


Spitalul Clinic Colentina Bucuresti-02F

BUGETUL PE TITLURI DE CHELTUIELI, ARTICOLE, ALINIATE, PE ANUL 2018 SI ESTIMARI PENTRU ANII 2019-2021

mii lei

Nr. Cr.	Denumire Indicator	Cod Indicator		Total	Din valo credite bugetare destinate singurii platitor, restante	Trimestrul I	Trimestrul II	Trimestrul III	Trimestrul IV	2019	2020	2021
		Clasificatie functionala	Clasificatie economica									
SECTIUNEA DE FUNCTIONARE + SECTIUNEA DE DEZVOLTARE												
1	Total Venituri			290.099		93.834	78.619	66.725	50.921	278.180	294.034	308.737
2	Venituri din proprietate	30		60		15	15	15	15	63	67	70
3	Venituri din concesiuni si inchirieri *)	30.05		60		15	15	15	15	63	67	70
4	Alte venituri din concesiuni si inchirieri de catre institutiile publice	30.05.30		60		15	15	15	15	63	67	70
5	Venituri din prestari de servicii si alte activitati	33		195.200		67.927	45.182	48.465	33.626	206.328	218.087	228.993
6	Venituri din cercetare	33.20		2.500		30	700	900	870	2.643	2.793	2.933
7	Venituri din cercetare	33.20.00		2.500		30	700	900	870	2.643	2.793	2.933
8	Venituri din contractele incheiate cu casele de asigurari sociale de sanatate	33.21		180.500		65.472	40.887	43.970	30.171	190.789	201.664	211.747
9	Venituri din contractele incheiate cu casele de asigurari sociale de sanatate	33.21.00		180.500		65.472	40.887	43.970	30.171	190.789	201.664	211.747
10	Venituri din contractele incheiate cu directiile de sanatate publica din sume alocate de la bugetul de stat	33.30		5.000		1.500	1.500	1.500	500	5.285	5.586	5.866
11	Venituri din contractele incheiate cu directiile de sanatate publica din sume alocate de la bugetul de stat	33.30.00		5.000		1.500	1.500	1.500	500	5.285	5.586	5.866
12	Venituri din contractele incheiate cu directiile de sanatate publica din sume alocate din veniturile proprii ale Ministerului Sanatatii	33.31		4.700		300	1.470	1.470	1.460	4.968	5.251	5.514
13	Venituri din contractele incheiate cu directiile de sanatate publica din sume alocate din veniturile proprii ale Ministerului Sanatatii	33.31.00		4.700		300	1.470	1.470	1.460	4.968	5.251	5.514
14	Alte venituri din prestari de servicii si alte activitati	33.50		2.500		625	625	625	625	2.643	2.793	

15	Alte venituri din prestari de servicii si alte activitati	33.50.00		2.500		625	625	625	625	2.643	2.793	2.933
16	Transferuri voluntare, altele decat subventiile	37		0		0	0	0	0	0	0	0
17	Varsaminte din sectiunea de functionare pentru finantarea sectiunii de dezvoltare a bugetului local	37.03		-682		-682	0	0	0	0	0	0
18	Varsaminte din sectiunea de functionare pentru finantarea sectiunii de dezvoltare a bugetului local	37.03.00		-682		-682	0	0	0	0	0	0
19	Varsaminte din sectiunea de functionare	37.04		682		682	0	0	0	0	0	0
20	Varsaminte din sectiunea de functionare	37.04.00		682		682	0	0	0	0	0	0
21	Incasari din rambursarea imprumuturilor acordate	40		26.722		11.595	15.127	0	0	0	0	0
22	Sume utilizate din excedentul anului precedent pentru efectuarea de cheltuieli	40.15		26.722		11.595	15.127	0	0	0	0	0
23	Sume utilizate de administratiile locale din excedentul anului precedent pentru sectiunea de functionare	40.15.01		22.361		7.234	15.127	0	0	0	0	0
24	Sume utilizate de administratiile locale din excedentul anului precedent pentru sectiunea de dezvoltare	40.15.02		4.361		4.361	0	0	0	0	0	0
25	Subventii de la alte administratii	43		67.917		14.097	18.295	18.245	17.280	71.789	75.880	79.674
26	Subventii din bugetele locale pentru finantarea cheltuielilor curente din domeniul sanatatii	43.10		10.150		3.650	2.185	2.135	2.180	10.729	11.340	11.907
27	Subventii din bugetele locale pentru finantarea cheltuielilor curente din domeniul sanatatii	43.10.00		10.150		3.650	2.185	2.135	2.180	10.729	11.340	11.907
28	Subventii din bugetele locale pentru finantarea cheltuielilor de capital din domeniul sanatatii	43.14		3.767		447	1.110	1.110	1.100	3.982	4.209	4.419
29	Subventii din bugetele locale pentru finantarea cheltuielilor de capital din domeniul sanatatii	43.14.00		3.767		447	1.110	1.110	1.100	3.982	4.209	4.419
30	Subventii din bugetul Fondului national unic de asigurari sociale de sanatate pentru acoperirea cresterilor salariale	43.33		54.000		10.000	15.000	15.000	14.000	57.078	60.331	63.348
31	Subventii din bugetul Fondului national unic de asigurari sociale de sanatate pentru acoperirea cresterilor salariale	43.33.00		54.000		10.000	15.000	15.000	14.000	57.078	60.331	63.348




32	Sume primite de la UE/alti donatori în contul platilor efectuate si prefinantari	45		200		200	0	0	0	0	0	0
33	Fondul de Coeziune	45.03		200		200	0	0	0	0	0	0
34	Sume primite în contul platilor efectuate în anul curent	45.03.01		200		200	0	0	0	0	0	0
35	Total Cheltuieli			290.099	0	89.113	80.266	68.299	52.421	278.180	294.034	308.737
36	Sanatate	66		290.099	0	89.113	80.266	68.299	52.421	278.180	294.034	308.737
37	Servicii medicale în unitati sanitare cu paturi	66.06		290.099	0	89.113	80.266	68.299	52.421	278.180	294.034	308.737
38	Spitale generale	66.06.01		290.099	0	89.113	80.266	68.299	52.421	278.180	294.034	308.737
39	TITLUL I CHELTUIELI DE PERSONAL	66.06.01	10	111.525	0	23.920	36.119	29.825	21.661	117.882	124.601	130.831
40	Cheltuieli salariale în bani	66.06.01	10.01	105.515	0	22.060	35.302	29.208	18.945	X	X	X
41	Salarii de baza	66.06.01	10.01.01	65.265	0	13.987	20.026	17.326	13.926	X	X	X
42	Sporuri pentru conditii de munca	66.06.01	10.01.05	17.700	0	3.551	7.660	6.287	202	X	X	X
43	Alte sporuri	66.06.01	10.01.06	3.000	0	522	952	952	574	X	X	X
44	Fond de premii	66.06.01	10.01.08	2.000	0	250	500	500	750	X	X	X
45	Fond pentru posturi ocupate prin cumul	66.06.01	10.01.10	200	0	81	67	46	6	X	X	X
46	Fond aferent platii cu ora	66.06.01	10.01.11	7.000	0	1.391	2.823	1.823	963	X	X	X
47	Indemnizatii de hrana	66.06.01	10.01.17	3.850	0	990	1.050	1.050	760	X	X	X
48	Alte drepturi salariale în bani	66.06.01	10.01.30	6.500	0	1.288	2.224	1.224	1.764	X	X	X
49	Cheltuieli salariale în natura	66.06.01	10.02	1.710	0	10	0	0	1.700	X	X	X
50	Vouchere de vacanta	66.06.01	10.02.06	1.710	0	10	0	0	1.700	X	X	X
51	Contributii	66.06.01	10.03	4.300	0	1.850	817	617	1.016	X	X	X
52	Contributii de asigurari sociale de stat	66.06.01	10.03.01	944	0	944	0	0	0	X	X	X
53	Contributii de asigurari de somaj	66.06.01	10.03.02	29	0	29	0	0	0	X	X	X
54	Contributii de asigurari sociale de sanatate	66.06.01	10.03.03	297	0	297	0	0	0	X	X	X
55	Contributii de asigurari pentru accidente de munca si boli profesionale	66.06.01	10.03.04	16	0	16	0	0	0	X	X	X
56	Contributii pentru concedii si indemnizatii	66.06.01	10.03.06	72	0	72	0	0	0	X	X	X
57	Contributia asiguratorie pentru munca	66.06.01	10.03.07	2.942	0	492	817	617	1.016	X	X	X
58	TITLUL II BUNURI SI SERVICII	66.06.01	20	168.814	0	64.014	41.170	35.570	28.060	155.523	164.386	172.607
59	Bunuri si servicii	66.06.01	20.01	54.000	0	16.045	14.015	11.055	12.885	X	X	X
60	Furnituri de birou	66.06.01	20.01.01	500	0	125	125	125	125	X	X	X
61	Materiale pentru curatenie	66.06.01	20.01.02	500	0	125	125	125	125	X	X	X

MUNICIPIUL BĂLCUȘ
 ȘI SERVICIUL LOCAL
 155.523 / 164.386
 A.S.S.M.B.
 PRIMĂRIA GENERALĂ

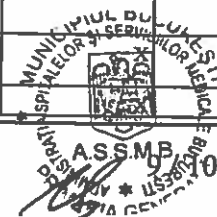
97	Alte cheltuieli cu bunuri si servicii	66.06.01	20.30.30	1.500	0	300	400	400	400	X	X	X
98	Titul VIII PROIECTE CU FINANTARE DIN FONDURI EXTERNE NERAMBURSABILE (FEN) POSTADERARE	66.06.01	56	404	0	404	0	0	0	0	0	0
99	Programe din Fondul de Coeziune (FC)	66.06.01	56.03	404	0	404	0	0	0	X	X	X
100	Finantarea nationala	66.06.01	56.03.01	204	0	204	0	0	0	X	X	X
101	Finantarea externa nerambursabila	66.06.01	56.03.02	200	0	200	0	0	0	X	X	X
102	TITLU XI ALTE CHELTUIELI	66.06.01	59	750	0	210	220	220	100	793	838	880
103	Burse	66.06.01	59.01	50	0	10	20	20	0	X	X	X
104	Burse	66.06.01	59.01.00	50	0	10	20	20	0	X	X	X
105	Sume aferente persoanelor cu handicap neincadrate	66.06.01	59.40	700	0	200	200	200	100	X	X	X
106	Sume aferente persoanelor cu handicap neincadrate	66.06.01	59.40.00	700	0	200	200	200	100	X	X	X
107	TITLU XIII ACTIVE NEFINANCIARE (71.01 + 71.02)	66.06.01	71	8.606	0	565	2.757	2.684	2.600	3.982	4.209	4.419
108	Active fixe	66.06.01	71.01	8.606	0	565	2.757	2.684	2.600	X	X	X
109	Masini, echipamente si mijloace de transport	66.06.01	71.01.02	7.949	0	501	2.164	2.684	2.600	X	X	X
110	Alte active fixe	66.06.01	71.01.30	657	0	64	593	0	0	X	X	X
111	Total Venituri SF			281.089		88.144	77.509	65.615	49.821	274.198	289.825	304.318
112	Venituri din proprietate	30		60		15	15	15	15	63	67	70
113	Venituri din concesiuni si inchirieri *)	30.05		60		15	15	15	15	63	67	70
114	Alte venituri din concesiuni si inchirieri de catre institutiile publice	30.05.30		60		15	15	15	15	63	67	70
115	Venituri din prestari de servicii si alte activitati	33		195.200		67.927	45.182	48.465	33.626	206.328	218.087	228.993
116	Venituri din cercetare	33.20		2.500		30	700	900	870	2.643	2.793	2.933
117	Venituri din cercetare	33.20.00		2.500		30	700	900	870	2.643	2.793	2.933
118	Venituri din contractele incheiate cu casele de asigurari sociale de sanatate	33.21		180.500		65.472	40.887	43.970	30.171	190.789	201.664	211.747
119	Venituri din contractele incheiate cu casele de asigurari sociale de sanatate	33.21.00		180.500		65.472	40.887	43.970	30.171	190.789	201.664	211.747
120	Venituri din contractele incheiate cu directiile de sanatate publica din sume alocate de la bugetul de stat	33.30		5.000		1.500	1.500	1.500	500	5.285		5.866

MUNICIPIUL BUCUREȘTI
 SPITALUL ȘI SERVICIILE DE
 MEDICINA
 A.S.S.M.B.
 11530010
 BUCUREȘTI
 10

121	Venituri din contractele incheiate cu directiile de sanatate publica din sume alocate de la bugetul de stat	33.30.00		5.000		1.500	1.500	1.500	500	5.285	5.586	5.866
122	Venituri din contractele incheiate cu directiile de sanatate publica din sume alocate din veniturile proprii ale Ministerului Sanatatii	33.31		4.700		300	1.470	1.470	1.460	4.968	5.251	5.514
123	Venituri din contractele incheiate cu directiile de sanatate publica din sume alocate din veniturile proprii ale Ministerului Sanatatii	33.31.00		4.700		300	1.470	1.470	1.460	4.968	5.251	5.514
124	Alte venituri din prestari de servicii si alte activitati	33.50		2.500		625	625	625	625	2.643	2.793	2.933
125	Alte venituri din prestari de servicii si alte activitati	33.50.00		2.500		625	625	625	625	2.643	2.793	2.933
126	Transferuri voluntare, altele decat subventiile	37		-682		-682	0	0	0	0	0	0
127	Varsaminte din sectiunea de functionare pentru finantarea sectiunii de dezvoltare a bugetului local	37.03		-682		-682	0	0	0	0	0	0
128	Varsaminte din sectiunea de functionare pentru finantarea sectiunii de dezvoltare a bugetului local	37.03.00		-682		-682	0	0	0	0	0	0
129	Incasari din rambursarea imprumuturilor acordate	40		22.361		7.234	15.127	0	0	0	0	0
130	Sume utilizate din excedentul anului precedent pentru efectuarea de cheltuieli	40.15		22.361		7.234	15.127	0	0	0	0	0
131	Sume utilizate de administratiile locale din excedentul anului precedent pentru sectiunea de functionare	40.15.01		22.361		7.234	15.127	0	0	0	0	0
132	Subventii de la alte administratii	43		64.150		13.650	17.185	17.135	16.180	67.807	71.671	75.255
133	Subventii din bugetele locale pentru finantarea cheltuielilor curente din domeniul sanatatii	43.10		10.150		3.650	2.185	2.135	2.180	10.729	11.340	11.907
134	Subventii din bugetele locale pentru finantarea cheltuielilor curente din domeniul sanatatii	43.10.00		10.150		3.650	2.185	2.135	2.180	10.729	11.340	11.907
135	Subventii din bugetul Fondului national unic de asigurari sociale de sanatate pentru acoperirea cresterilor salariale	43.33		54.000		10.000	15.000	15.000	14.000	57.078	60.331	63.348
136	Subventii din bugetul Fondului national unic de asigurari sociale de sanatate pentru acoperirea cresterilor salariale	43.33.00		54.000		10.000	15.000	15.000	14.000	57.078	60.331	63.348



202	Burse	66.06.01	59.01.00	50	0	10	20	20	0	X	X	X
203	Sume aferente persoanelor cu handicap neincadrate	66.06.01	59.40	700	0	200	200	200	100	X	X	X
204	Sume aferente persoanelor cu handicap neincadrate	66.06.01	59.40.00	700	0	200	200	200	100	X	X	X
205	Total Venituri SD			9.010		5.690	1.110	1.110	1.100	3.982	4.209	4.419
206	Transferuri voluntare, altele decat subventiile	37		682		682	0	0	0	0	0	0
207	Varsaminte din sectiunea de functionare	37.04		682		682	0	0	0	0	0	0
208	Varsaminte din sectiunea de functionare	37.04.00		682		682	0	0	0	0	0	0
209	Incasari din rambursarea imprumuturilor acordate	40		4.361		4.361	0	0	0	0	0	0
210	Sume utilizate din excedentul anului precedent pentru efectuarea de cheltuieli	40.15		4.361		4.361	0	0	0	0	0	0
211	Sume utilizate de administratiile locale din excedentul anului precedent pentru sectiunea de dezvoltare	40.15.02		4.361		4.361	0	0	0	0	0	0
212	Subventii de la alte administratii	43		3.767		447	1.110	1.110	1.100	3.982	4.209	4.419
213	Subventii din bugetele locale pentru finantarea cheltuielilor de capital din domeniul sanatatii	43.14		3.767		447	1.110	1.110	1.100	3.982	4.209	4.419
214	Subventii din bugetele locale pentru finantarea cheltuielilor de capital din domeniul sanatatii	43.14.00		3.767		447	1.110	1.110	1.100	3.982	4.209	4.419
215	Sume primite de la UE/alti donatori in contul platilor efectuate si prefinantari	45		200		200	0	0	0	0	0	0
216	Fondul de Coeziune	45.03		200		200	0	0	0	0	0	0
217	Sume primite in contul platilor efectuate in anul curent	45.03.01		200		200	0	0	0	0	0	0
218	Total Cheltuieli SD			9.010	0	969	2.757	2.684	2.600	3.982	4.209	4.419
219	Sanatate	66		9.010	0	969	2.757	2.684	2.600	3.982	4.209	4.419
220	Servicii medicale in unitati sanitare cu paturi	66.06		9.010	0	969	2.757	2.684	2.600	3.982	4.209	4.419
221	Spitale generale	66.06.01		9.010	0	969	2.757	2.684	2.600	3.982	4.209	4.419
222	Titlul VIII PROIECTE CU FINANTARE DIN FONDURI EXTERNE NERAMBURSABILE (FEN) POSTADERARE	66.06.01	56	404	0	404	0	0	0	0	0	0
223	Programe din Fondul de Coeziune (FC)	66.06.01	56.03	404	0	404	0	0	0	X		X
224	Finantarea nationala	66.06.01	56.03.01	204	0	204	0	0	0	X		X



225	Finantarea externa nerambursabila	66.06.01	56.03.02	200	0	200	0	0	0	X	X	X
226	TITLU XIII ACTIVE NEFINANCIARE (71.01 + 71.02)	66.06.01	71	8.606	0	565	2.757	2.684	2.600	3.982	4.209	4.419
227	Active fixe	66.06.01	71.01	8.606	0	565	2.757	2.684	2.600			
228	Masini, echipamente si mijloace de transport	66.06.01	71.01.02	7.949	0	501	2.164	2.684	2.600	X	X	X
229	Alte active fixe	66.06.01	71.01.30	657	0	64	593	0	0	X	X	X

Inclusiv modificarile aprobate de Ordonatorul Principal de Credite prin referatul nr. 442/19.03.2018

ORDONATOR PRINCIPAL DE CREDITE

PRIMAR GENERAL

GABRIELA PIREA

