


31 03 2005  
SE DESHIRT  
ră,



**BUGETUL LOCAL DETALIAT LA NIVELUL  
ȘI LA CHELTUIELI PE CAPITOLE, TITLURI, SUBTITLURI  
BUGET RECTIFICAT 2005**

- mii lei -

DENUMIREA INDICATORILOR	Cod rând	Cod indicator	PROGRAME 2005				TRIMESTRUL IV
<b>VENITURI - TOTAL (rd.2+58+60+62+67+83+85)</b>	1	00.01 -	4,046,597,564	1,145,993,185	1,052,000,000	1,052,000,000	990,012,769
<b>VENITURI PROPRII - TOTAL (rd.3+49+57+59+61)</b>	2	48.02	3,331,241,599	955,724,000	871,425,500	871,425,500	785,054,000
<b>I. VENITURI CURENTE (rd.4+rd.28)</b>	3	00.02	1,051,686,000	343,994,000	257,554,000	222,474,000	222,364,000
<b>A. VENITURI FISCALE (rd.5+rd.20)</b>	4	00.03	1,010,440,000	330,010,000	250,710,000	215,710,000	214,010,000
<b>A1. IMPOZITE DIRECTE (rd.6+7+12+13+16)</b>	5	00.04	741,540,000	251,410,000	181,610,000	150,510,000	147,910,000
<b>IMPOZITUL PE PROFIT</b>	6	01.02	0				
<b>IMPOZITE ȘI TAXE DE LA POPULAȚIE (rd.8 la rd.11)</b>	7	03.02	172,240,000	94,810,000	35,060,000	24,060,000	18,310,000
Impozitul pe clădiri de la persoane fizice	8	03.02.02	100,000,000	60,000,000	17,000,000	13,000,000	10,000,000
Taxe asupra mijloacelor de transport deținute de persoane fizice	9	03.02.03	12,000,000	6,250,000	2,750,000	1,750,000	1,250,000
Impozitul pe terenuri de la persoane fizice	10	03.02.09	40,000,000	23,000,000	8,000,000	5,000,000	4,000,000
Alte impozite și taxe de la populație	11	03.02.30	20,240,000	5,560,000	7,310,000	4,310,000	3,060,000
<b>TAXA PE TEREN *)</b>	12	04.02	2,000,000	500,000	500,000	500,000	500,000
<b>IMPOZITUL PE CLĂDIRI ȘI TERENURI DE LA PERSOANE JURIDICE (rd.14+rd.15)</b>	13	05.02	448,000,000	115,000,000	115,000,000	110,000,000	108,000,000
Impozitul pe clădiri de la persoane juridice	14	05.02.01	400,000,000	100,000,000	100,000,000	100,000,000	100,000,000
Impozitul pe terenuri de la persoane juridice	15	05.02.02	48,000,000	15,000,000	15,000,000	10,000,000	8,000,000
<b>ALTE IMPOZITE DIRECTE (rd.17 la rd.19)</b>	16	08.02	119,300,000	41,100,000	31,050,000	26,050,000	21,100,000
Taxa asupra mijloacelor de transport deținute de persoane juridice	17	08.02.05	59,000,000	21,000,000	16,000,000	11,000,000	11,000,000
Impozitul pe terenul din extravilan	18	08.02.06	300,000	100,000	50,000	50,000	100,000
Alte încasări din impozite directe	19	08.02.30	60,000,000	20,000,000	15,000,000	15,000,000	10,000,000
<b>A2. IMPOZITE INDIRECTE (rd.21+rd.22)</b>	20	13.00	268,900,000	78,600,000	69,100,000	55,100,000	66,100,000
<b>IMPOZITUL PE SPECTACOLE</b>	21	15.02	1,600,000	400,000	400,000	400,000	400,000
<b>ALTE IMPOZITE INDIRECTE (rd.23 la rd.27)</b>	22	17.02	267,300,000	78,200,000	68,700,000	54,700,000	65,700,000
Taxe și tarife pentru eliberarea de licențe și autorizații de funcționare	23	17.02.03	800,000	200,000	200,000	200,000	200,000
Taxe judiciare de timbru	24	17.02.10	16,500,000	4,500,000	6,000,000	3,000,000	3,000,000
Taxe de timbru pentru activitatea notarială	25	17.02.12	240,000,000	70,000,000	60,000,000	50,000,000	60,000,000
Taxe extrajudiciare de timbru	26	17.02.13	10,000,000	3,500,000	2,500,000	1,500,000	2,500,000
Alte încasări din impozite indirecte	27	17.02.30	0	0	0	0	0


x) Pentru restanțele din anii precedenți

(11)

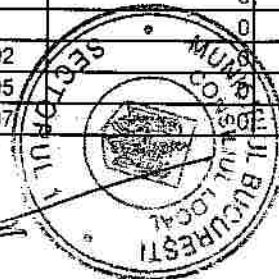
## DENUMIREA INDICATORILOR

TRIMESTRUL  
IV


Alimentări cu apă și stații de pompare	314	53.02.05					
Rețele, centrale și puncte termice	315	53.02.10					
Amenajări hidrotehnice de interes local, în intravilan	316	63.02.12					
Introducere de gaze naturale în localități	317	63.02.13	150.000	150.000			0
Electricități rurale	318	63.02.14	0				
Alte acțiuni privind servicii, dezvoltare publică și locuințe	319	63.02.50	0				
<b>V. MEDIU ȘI APE (rd.321)</b>	320	64.00	421.000.000	140.500.000	110.500.000	85.000.000	85.000.000
MEDIU ȘI APE (rd.337 la rd.339)	321	64.02	421.000.000	140.500.000	110.500.000	85.000.000	85.000.000
CHELTUIELI CURENTE (rd.323 la rd.325+rd.328)	322	01	420.000.000	140.000.000	110.000.000	85.000.000	85.000.000
CHELTUIELI DE PERSONAL	323	02	0	0	0	0	0
CHELTUIELI MATERIALE ȘI SERVICII	324	20	420.000.000	140.000.000	110.000.000	85.000.000	85.000.000
SUBVENȚII (rd. 326)	325	34	0	0	0	0	0
Subvenții (rd.327)	326	35	0	0	0	0	0
Subvenții de la buget pentru instituțiile publice	327	35.01	0	0			
TRANSFERURI (rd.329)	328	38	0	0	0	0	0
Transferuri neconsolidabile (rd. 330+331)	329	40	0	0	0	0	0
Contribuții ale administrației publice locale la realizarea unor lucrări și servicii de interes public local, în baza unor convenții sau contracte de asociere	330	40.12	0				
Alte transferuri	331	40.80	0	0			
CHELTUIELI DE CAPITAL (rd. 333)	332	69	1.000.000	500.000	500.000	0	0
CHELTUIELI DE CAPITAL (rd.334 la rd.336)	333	70	1.000.000	500.000	500.000	0	0
Investiții ale instituțiilor publice	334	72	1.000.000	500.000	500.000	0	0
Investiții ale regiilor autonome, societăților și companiilor naționale și societăților comerciale cu capital majoritar de stat	335	73	0				
Rate aferente achizițiilor în leasing financiar	336	77	0				
<i>Din total capital:</i>			0				
Salubritate	337	64.02.06	420.000.000	140.000.000	110.000.000	85.000.000	85.000.000
Canalizare	338	64.02.07	1.000.000	500.000	500.000	0	0
Colectoare și stații de epurare pentru ape uzate	339	64.02.08	0				
<b>VI. ACȚIUNI ECONOMICE (rd.358+368+390)</b>	340	66.00	70.107.994	17.529.754	34.502.500	11.753.240	6.322.500
CHELTUIELI CURENTE (rd.359+369+391)	341	01	70.107.994	17.529.754	34.502.500	11.753.240	6.322.500
CHELTUIELI DE PERSONAL (rd.360+370)	342	02	13.947.254	4.057.254	3.310.000	3.280.000	3.300.000
CHELTUIELI MATERIALE ȘI SERVICII (rd.361+371+392)	343	20	56.160.740	13.472.500	31.192.500	8.473.240	3.022.500
SUBVENȚII (rd.372)	344	34	0	0	0	0	0
Subvenții (rd.373)	345	35	0	0	0	0	0
Subvenții de la buget pentru instituțiile publice (rd.374)	346	35.01	0	0	0	0	0
Subvenții pentru acoperirea diferențelor de preț și tarif (rd.375)	347	35.03	0	0	0	0	0
TRANSFERURI (rd.376+rd.393)	348	38	0	0	0	0	0
Transferuri neconsolidabile (rd.377+rd.394)	349	40	0	0	0	0	0
Contribuții ale administrației publice locale la realizarea unor lucrări și servicii de interes public local, în baza unor convenții sau contracte de asociere (rd.378)	350		0	0	0	0	0
Plăți efectuate în cadrul programelor de dezvoltare (rd.395)	351	40.21	0	0	0	0	0



DENUMIREA INDICATORILOR	II	III	TRIMESTRUL			
			I	II	III	IV
Alte transferuri (rd.379+rd.396)			0	0	0	0
CHELTUIELI DE CAPITAL (rd.362+380+397)			0	0	0	0
CHELTUIELI DE CAPITAL (rd.363+381+398)			0	0	0	0
Investiții ale instituțiilor publice (rd.364+382+399)			0	0	0	0
Investiții ale regiilor autonome, societăților și companiilor naționale și societăților comerciale cu capital majoritar de stat (rd.383)	358	73	0	0	0	0
Rate aferente achizițiilor în leasing financiar (rd.365+384+400)	357	77	0	0	0	0
<b>AGRICULTURĂ ȘI SILVICULTURĂ (rd.366 + rd.367)</b>	358	67.02	0	0	0	0
CHELTUIELI CURENTE (rd.360 + rd.361)	359	01	0	0	0	0
CHELTUIELI DE PERSONAL	360	02	0			
CHELTUIELI MATERIALE ȘI SERVICII	361	20	0			
CHELTUIELI DE CAPITAL (rd.363)	362	69	0	0	0	0
CHELTUIELI DE CAPITAL (rd.364+rd.365)	363	70	0	0	0	0
Investițiile instituțiilor publice	364	72	0			
Rate aferente achizițiilor în leasing financiar	365	77	0			
<i>Din total capitol:</i>						
Combaterea dăunătorilor și bolilor în sectorul vegetal - servicii publice de protecție a plantelor	366	67.02.04	0			
Centre județene și locale de consultanță agricolă	367	67.02.13	0			
<b>TRANSPORTURI ȘI COMUNICAȚII (rd.385 la rd.389)</b>	368	68.02	70,107,994	17,529,754	34,502,500	11,753,240
CHELTUIELI CURENTE (rd.370 la rd.372+rd.376)	369	01	70,107,994	17,529,754	34,502,500	11,753,240
CHELTUIELI DE PERSONAL	370	02	13,947,254	4,057,254	3,310,000	3,280,000
CHELTUIELI MATERIALE ȘI SERVICII	371	20	56,160,740	13,472,500	31,192,500	8,473,240
SUBVENȚII (rd.373)	372	34	0	0	0	0
Subvenții (rd.374+rd.375)	373	35	0	0	0	0
Subvenții de la buget pentru instituțiile publice	374	35.01	0	0	0	0
Subvenții pentru acoperirea diferențelor de preț și tarif	375	35.03	0	0	0	0
TRANSFERURI (rd.377)	376	38	0	0	0	0
Transferuri neconsolidabile (rd.378+rd.379)	377	40	0	0	0	0
Contribuții ale administrației publice locale la realizarea unor lucrări și servicii de interes public local, în baza unor convenții sau contracte de asociere	378	40.12	0			
Alte transferuri	379	40.80	0			
CHELTUIELI DE CAPITAL (rd.381)	380	69	0	0	0	0
CHELTUIELI DE CAPITAL (rd.382 la rd.384)	381	70	0	0	0	0
Investiții ale instituțiilor publice	382	72	0	0	0	0
Investiții ale regiilor autonome, societăților și companiilor naționale și societăților comerciale cu capital majoritar de stat	383	73	0			
Rate aferente achizițiilor în leasing financiar	384	77	0			
<i>Din total capitol:</i>						
Aviație civilă	385	68.02.02				
Dumuri și poduri	386	68.02.05				
Transport în comun	387	68.02.07				




DENUMIREA INDICATORILOR	Cod Indicator	2005	TRIMESTRUL				
			I	II	III	IV	
Străzi	388	68.02.12					
Alte cheltuieli în domeniul transporturilor și comunicațiilor	389	68.02.50	0				
<b>ALTE ACȚIUNI ECONOMICE (rd.401 la rd.403)</b>	390	69.02	0	0	0	0	
CHELTUIELI CURENTE (rd.392+rd.393)	391	01	0	0	0	0	
CHELTUIELI MATERIALE ȘI SERVICII	392	20	0				
TRANSFERURI (rd.394)	393	38	0	0	0	0	
Transferuri neconsolidabile (rd.395+rd.396)	394	40	0	0	0	0	
Plăți efectuate în cadrul programelor de dezvoltare	395	40.21	0				
Alte transferuri	396	40.80	0				
CHELTUIELI DE CAPITAL (rd.398)	397	69	0	0	0	0	
CHELTUIELI DE CAPITAL (rd.399+rd.400)	398	70	0	0	0	0	
Investiții ale instituțiilor publice	399	72	0				
Rate aferente achizițiilor în leasing financiar	400	77	0				
<i>Din total capital:</i>			0				
Prevenire și combatere inundații și gheturi	401	69.02.03	0				
Sustinerea programelor de dezvoltare regională	402	69.02.19	0				
Alte cheltuieli pentru acțiuni economice	403	69.02.50	0				
<b>VII. ALTE ACȚIUNI (rd.405)</b>	404	71.00	209,987,925	80,148,002	51,319,250	42,423,250	36,097,423
ALTE ACȚIUNI (rd.417 la rd.420)	405	72.02	209,987,925	80,148,002	51,319,250	42,423,250	36,097,423
CHELTUIELI CURENTE (rd.407 la rd.409)	406	01	180,453,925	64,116,002	44,046,250	38,223,250	34,068,423
CHELTUIELI DE PERSONAL	407	02	98,394,205	30,829,205	23,945,000	22,390,000	21,230,000
CHELTUIELI MATERIALE ȘI SERVICII	408	20	82,059,720	33,286,797	20,101,250	15,833,250	12,838,423
TRANSFERURI (rd.410)	409	38	0	0	0	0	0
Transferuri neconsolidabile (rd.411+rd.412)	410	40	0	0	0	0	0
Transferuri aferente Fondului Român de Dezvoltare Socială	411	40.27	0				
Alte transferuri	412	40.80	0				
CHELTUIELI DE CAPITAL (rd.414)	413	69	29,534,000	16,032,000	7,273,000	4,200,000	2,029,000
CHELTUIELI DE CAPITAL (rd.415+rd.416)	414	70	29,534,000	16,032,000	7,273,000	4,200,000	2,029,000
Investiții ale instituțiilor publice	415	72	29,534,000	16,032,000	7,273,000	4,200,000	2,029,000
Rate aferente achizițiilor în leasing financiar	416	77	0				
<i>Din total capital:</i>							
Centre militare	417	72.02.02	12,845,902	5,093,250	3,231,250	3,131,250	1,390,152
Servicii de urgență	418	72.02.07	11,881,271	3,830,000	3,205,000	2,445,000	2,401,271
Fondul Român de Dezvoltare Socială	419	72.02.20	0				
Alte cheltuieli	420	72.02.50	185,260,752	71,224,752	44,883,000	36,847,000	32,306,000
<b>IX. FONDURI DE GARANTARE ȘI REDISTRIBUIRE (rd.422)</b>	421	76.00	0	0	0	0	0
FOND PENTRU GARANTAREA ÎMPRUMUTURILOR EXTERNE, DOBÂNZILOR ȘI COMISIOANELOR AFERENTE (rd.430+rd.431)	422	76.02	0	0	0	0	0
OPERAȚIUNI FINANCIARE (rd.424)	423	78	0	0	0	0	0





DENUMIREA INDICATORILOR

			TRIMESTRUL II	TRIMESTRUL III	TRIMESTRUL IV
RAMBURSĂRI DE CREDITE, PLĂȚI DE DOBÂNZI ȘI COMISIOANE LA CREDITE (rd.425)	424	84	0	0	0
Rambursări de credite externe, plăți de dobânzi și comisioane aferente acestora (rd.426 la 429)	425	86	0	0	0
Rambursări de credite externe din fondul de garantare	426	86.01	0		
Plăți de dobânzi și comisioane din fondul de garantare	427	86.02	0		
Rambursări de credite externe contractate/garantate de stat	428	86.03	0		
Plăți de dobânzi și comisioane la credite externe contractate/garantate de stat	429	86.04	0		
<i>Din total capitol:</i>					
Fond pentru garantarea împrumuturilor externe, dobânzilor și comisioanelor aferente contractate/garantate de stat	430	76.02.01	0		
Rambursări de credite externe, plăți de dobânzi și comisioane la credite externe contractate/garantate de stat	431	76.02.02	0		
<b>XI. TRANSFERURI (rd.433)</b>	432	84.00	0	0	0
TRANSFERURI CĂTRE ALTE BUGETE (rd.439+rd.440)	433	84.02	0	0	0
CHELTUIELI CURENTE (rd.435)	434	01	0	0	0
TRANSFERURI (rd.436)	435	38	0	0	0
Transferuri consolidabile (rd.437+rd.438)	436	39	0	0	0
Transferuri din bugetele locale pentru instituțiile de asistență socială pentru persoanele cu handicap	437	39.12	0		
Transferuri din bugetele consiliilor județene pentru finanțarea centrelor de zi pentru protecția copilului	438	39.21	0		
<i>Din total capitol:</i>					
Transferuri din bugetele locale pentru instituțiile de asistență socială pentru persoanele cu handicap	439	84.02.03	0		
Transferuri din bugetele consiliilor județene pentru finanțarea centrelor de zi pentru protecția copilului	440	84.02.04	0		
<b>XI. ÎMPRUMUTURI ACORDATE (rd.442)</b>	441	86.00	0	0	0
ÎMPRUMUTURI (rd.448+rd.449)	442	86.02	0	0	0
OPERAȚIUNI FINANCIARE (rd.444)	443	78	0	0	0
ÎMPRUMUTURI ACORDATE (rd.445)	444	79	0	0	0
Împrumuturi (rd.446+rd.447)	445	80	0	0	0
Împrumuturi temporare pentru înființarea unor instituții și servicii publice de interes local sau a unor activități finanțate integral din venituri proprii	446	80.09	0		
Împrumuturi acordate de agențiile guvernamentale și administrate prin agenții de credit	447	80.12	0		
<i>Din total capitol:</i>					
Împrumuturi temporare pentru înființarea unor instituții și servicii publice de interes local sau a unor activități finanțate integral din venituri proprii	448	86.02.09	0		
Împrumuturi acordate de agențiile guvernamentale și administrate prin agenții de credit	449	86.02.13	0		
<b>XIII. PLĂȚI DE DOBÂNZI ȘI ALTE CHELTUIELI (rd.451)</b>	450	88.00	58,528,729	23,384,383	12,833,651
DOBÂNZI AFERENTE DATORIEI PUBLICE LOCALE ȘI ALTE CHELTUIELI (rd.460 la rd.464)	451	88.02	58,528,729	23,384,383	12,833,651
CHELTUIELI CURENTE (rd.453)	452	01	58,528,729	23,384,383	12,833,651
DOBÂNZI (rd.454)	453	49	58,528,729	23,384,383	12,833,651




93

DENUMIREA INDICATORILOR

					TRIMESTRUL III	TRIMESTRUL IV
Dobânzi aferente datoriei publice locale (rd.455 la rd.459)	454	50	58 528 729	23 384 383	12 833 651	12 194 327
Dobânzi, comisioane și alte costuri aferente datoriei publice interne	455	50.01	58 528 729	23 384 383	12 833 651	12 194 327
Dobânzi, comisioane și alte costuri aferente datoriei publice externe	456	50.02	0	0	0	0
Cheltuieli ocazionate de emisiunea și plasarea titlurilor de valoare și de riscul garanțiilor acordate de autoritățile locale, în condițiile legii	457	50.03	0	0	0	0
Diferențe de curs aferente datoriei publice externe	458	50.04	0	0	0	0
Dobânda datorată trezoreriei statului în cadrul planului de redresare	459	50.08	0	0	0	0
<i>Din total capitol:</i>			0	0	0	0
Dobânzi, comisioane și alte costuri aferente datoriei publice interne	460	88.02.01	58 528 729	23 384 383	12 833 651	12 194 327
Dobânzi, comisioane și alte costuri aferente datoriei publice locale externe	461	88.02.02	0	0	0	0
Cheltuieli ocazionate de emisiunea și plasarea titlurilor de valoare și de riscul garanțiilor acordate de autoritățile locale, în condițiile legii	462	88.02.03	0	0	0	0
Diferențe de curs aferente datoriei publice locale externe	463	88.02.04	0	0	0	0
Dobânda datorată trezoreriei statului în cadrul planului de redresare	464	88.02.08	0	0	0	0
<b>XIV. RAMBURSĂRI DE ÎMPRUMUTURI (rd.466)</b>	465	90.00	70,171,700	0	35,085,850	35,085,850
RAMBURSĂRI ÎMPRUMUTURI ACORDATE (rd.473 la rd.475)	466	90.02	70,171,700	0	35,085,850	35,085,850
OPERĂȚIUNI FINANCIARE (rd.468)	467	78	70,171,700	0	35,085,850	35,085,850
RAMBURSĂRI DE CREDITE, PLĂȚI DE DOBÂNZI ȘI COMISIOANE LA CREDITE (rd.469)	468	84	70,171,700	0	35,085,850	35,085,850
Rambursări de împrumuturi (rd.470 la rd.472)	469	87	70,171,700	0	35,085,850	35,085,850
Rambursare împrumuturi acordate din trezoreria statului	470	87.02	0	0	0	0
Rambursarea împrumuturilor interne pentru investiții	471	87.04	70,171,700	0	35,085,850	35,085,850
Rambursarea împrumuturilor externe pentru investiții	472	87.05	0	0	0	0
<i>Din total capitol:</i>			0	0	0	0
Rambursare împrumuturi acordate din trezoreria statului	473	90.02.02	0	0	0	0
Rambursare împrumuturi interne pentru investiții	474	90.02.03	70,171,700	0	35,085,850	35,085,850
Rambursare împrumuturi externe pentru investiții	475	90.02.04	0	0	0	0
<b>XV. FONDURI DE REZERVĂ (rd.477)</b>	476		4,500,000	4,500,000	0	0
FONDURI DE REZERVĂ (rd.481)	477	95.02	4,500,000	4,500,000	0	0
REZERVE (rd.479)	478	89	4,500,000	4,500,000	0	0
REZERVE (rd.480)	479	90	4,500,000	4,500,000	0	0
Rezerve	480	91	4,500,000	4,500,000	0	0
<i>Din total capitol:</i>			0	0	0	0
Fond de rezervă bugetară la dispoziția consiliilor locale și județene	481	95.02.05	4,500,000	4,500,000	0	0
<b>XVII. EXCEDENT / DEFICIT (rd.483)</b>	482		0	-146,105,850	-108,786,094	72,308,386
EXCEDENT / DEFICIT (rd.1-89)	483	90	0	-146,105,850	-108,786,094	72,308,386
EXCEDENT (rd.485)	484	99.02	0	0	0	0
Excedent	485	99.02	0	0	0	0

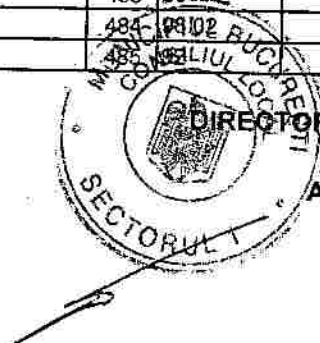
PRIMAR,

Andrei - Ioan Chiliman




DIRECTOR ADJ. ECONOMIC,

Anca Ludu



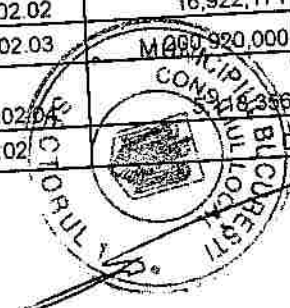
INTOCMIT,

Stanila Marilena



DENUMIREA INDICATORILOR

							7,764,000	8,354,000
							0	0
B. VENITURI NEFISCALE (rd.29+30+39)	29	21.02					5,254,000	6,854,000
VĂRSĂMINTE DIN PROFITUL NET AL REGIILOR AUTONOME	30	21.02					0	0
VĂRSĂMINTE DE LA INSTITUȚIILE PUBLICE (rd.31 la rd.38)	31	21.02.05						
Alte venituri privind circulația pe drumurile publice							4,000	4,000
Venituri din încasarea contravalorii lucrărilor de combatere a dăunătorilor și bolilor în sectorul vegetal - servicii publice de protecție a plantelor	32	21.02.07	16,000				50,000	50,000
Contribuția lunară a părinților sau susținătorilor legali pentru întreținerea copiilor în creșe	33	21.02.11	200,000				0	0
Vărsăminte din disponibilitățile instituțiilor publice și activităților autofinanțate	34	21.02.12	0				500,000	500,000
Contribuții datorate de persoanele beneficiare ale serviciilor cantinelor de ajutor social	35	21.02.14	2,000,000	500,000	500,000		0	0
Taxe din activități cadastrale și agricultură	36	21.02.15	0				6,000,000	6,000,000
Venituri din prestări de servicii	37	21.02.20	25,000,000	9,000,000	6,000,000		700,000	300,000
Alte venituri de la instituțiile publice	38	21.02.30	2,500,000	900,000	600,000		2,500,000	500,000
DIVERSE VENITURI (rd.40 la rd.48)	39	22.02	11,530,000	3,510,000	4,010,000		10,000	0
Venituri din recuperarea cheltuielilor de judecată, imputații și despăgubiri	40	22.02.02	30,000	10,000	10,000		2,000,000	300,000
Venituri din amenzi și alte sancțiuni aplicate, potrivit dispozițiilor legale	41	22.02.03	8,000,000	2,000,000	3,000,000		0	0
Restituiri de fonduri din finanțarea bugetară locală a anilor precedenți	42	22.02.05	1,500,000	1,000,000	500,000		500,000	500,000
Venituri din concesiuni și închirieri	43	22.02.07	2,000,000	500,000	500,000		0	0
Penalități pentru nedepunerea sau depunerea cu întârziere a declarației de impozite și taxe	44	22.02.08	0	0	0		0	0
Încasări din valorificarea bunurilor confiscate, potrivit legii	45	22.02.12	0	0	0		0	0
Venituri realizate din administrarea sau valorificarea bunurilor fostelor C.A.P.	46	22.02.17	0	0	0		0	0
Venituri din dividende	47	22.02.19	0	0	0		0	0
Încasări din alte surse	48	22.02.30	0	0	0		0	0
II. VENITURI DIN CAPITAL (rd.50)	49	30.00	300,000,000	100,000,000	100,000,000		50,000,000	50,000,000
VENITURI DIN VALORIFICAREA UNOR BUNURI ALE STATULUI (rd.51 la rd.54)	50	30.02	300,000,000	100,000,000	100,000,000		50,000,000	50,000,000
Venituri din valorificarea unor bunuri ale instituțiilor publice	51	30.02.01	0	0	0		0	0
Venituri din vânzarea locuințelor construite din fondurile statului	52	30.02.03	0	0	0		0	0
Venituri din privatizare	53	30.02.04	0	0	0		0	0
Venituri din vânzarea unor bunuri aparținând domeniului privat	54	30.02.10	300,000,000	100,000,000	100,000,000		50,000,000	50,000,000
III. PRELEVĂRI DIN BUGETUL DE STAT (rd.56+rd.61+rd.62)	55	31.00	2,664,140,764	692,950,374	691,025,696		566,722,402	713,442,292
COTE ȘI SUME DEFALCATE DIN IMPOZITUL PE VENIT (rd.57 la rd.60)	56	31.02	2,001,596,126	516,999,570	454,891,168		510,743,570	518,961,818
Cote defalcate din impozitul pe venit	57	31.02.01	1,778,635,599	461,500,000	399,391,599		455,244,000	462,500,000
Sume defalcate din impozitul pe venit pentru susținerea sistemului de protecție a persoanelor cu handicap, cultură, culte și echilibrarea bugetelor locale	58	31.02.02	16,922,171	4,132,157	4,132,157		4,132,158	4,525,69
Sume alocate de consiliul județean pentru echilibrarea bugetelor locale	59	31.02.03	920,000	50,230,000	50,230,000		50,230,000	50,230,000
Sume defalcate din impozitul pe venit pentru ajutor social și ajutor pentru încălzirea locuinței cu lemne, cărbuni și combustibili petrolieri	60	31.02.04	1,137,413	1,137,413	1,137,412		1,137,412	1,706,11
COTE DEFALCATE DIN IMPOZITUL PE SALARII	61	32.02	0	0	0		0	0




Handwritten signature or initials.



DENUMIREA INDICATORILOR


					TRIMESTRUL III	TRIMESTRUL IV
SUME DEFALCATE DIN TAXA PE VALOAREA ADĂUGATĂ PENTRU BUGETELE LOCALE (rd.63 la rd.66)	63	33.02	562.544.536		562.544.536	194.480.474
Sume defalcate din taxa pe valoarea adăugată pentru instituțiile de învățământ preuniversitar de stat, creșe, centrele județene și locale de consultanță agricolă, precum și pentru susținerea sistemului de protecție a copilului	63	33.02.01	562.544.536		562.544.536	194.480.474
Sume defalcate din taxa pe valoarea adăugată pentru subvenționarea energiei termice livrate populației	64	33.02.02	0		0	0
Sume defalcate din taxa pe valoarea adăugată pentru retehnologizarea, modernizarea și dezvoltarea sistemelor centralizate de producere și distribuție a energiei termice	65	33.02.03	0		0	0
Sume defalcate din taxa pe valoarea adăugată pentru drumurile județene și comunale	66	33.02.04	0		0	0
<b>SUBVENȚII (rd.68+rd.79)</b>	67	37.00	30.070.800	8.798.792	9.714.670	3.966.477
<b>SUBVENȚII PRIMITE DIN BUGETUL DE STAT (rd.69 la rd.78)</b>	68	37.02	30.070.800	8.798.792	9.714.670	3.966.477
Subvenții primite de bugetele locale pentru retehnologizarea centralelor termice și electrice de termoficare	69	37.02.02	0		0	0
Subvenții primite de bugetele locale pentru investiții finanțate parțial din împrumuturi externe	70	37.02.03	0		0	0
Subvenții primite de bugetele locale pentru finanțarea lucrărilor aferente străzilor care se vor amenaja în perimetrele destinate construcțiilor de cvartale de locuințe noi construite în localități rurale și urbane	71	37.02.08	0		0	0
Subvenții primite de bugetele locale pentru finanțarea drepturilor acordate persoanelor cu handicap	72	37.02.09	30.070.800	8.798.792	9.714.670	3.966.477
Subvenții primite de bugetele locale pentru finanțarea elaborării și/sau actualizării planurilor urbanistice generate și a regulamentelor locale de urbanism	73	37.02.11	0		0	0
Subvenții primite de bugetele locale pentru aeroporturi de interes local	74	37.02.12	0		0	0
Subvenții primite din Fondul de intervenție	75	37.02.13	0		0	0
Subvenții primite de bugetele locale pentru finanțarea Programului de pietruire a drumurilor comunale și alimentare cu apă a satelor	76	37.02.14	0		0	0
Subvenții primite de bugetele locale pentru finanțarea acțiunilor privind reducerea riscului seismic al construcțiilor existente cu destinație de locuință	77	37.02.15	0		0	0
Subvenții primite de bugetele locale pentru lucrările de cadastru imobiliar	78	37.05.16	0		0	0
<b>SUBVENȚII PRIMITE DE LA ALTE BUGETE (rd.80 la rd.82)</b>	79	39.02	0	0	0	0
Subvenții primite de la bugetul asigurărilor pentru șomaj pentru finanțarea programelor pentru ocuparea temporară a forței de muncă	80	39.02.02	0		0	0
Subvenții primite de la alte bugete locale pentru instituțiile de asistență socială pentru persoanele cu handicap	81	39.02.03	0		0	0
Subvenții primite de la bugetele consiliilor județene pentru finanțarea centrelor de zi pentru protecția copilului	82	39.02.04	0		0	0
<b>DONAȚII ȘI SPONSORIZĂRI (rd.84)</b>	83	40.02	1.000.000	250.000	250.000	250.000
Donații și sponsorizări	84	40.02.01	1.000.000	250.000	250.000	250.000
<b>ÎNCASĂRI DIN RAMBURSAREA ÎMPRUMUTURILOR ACORDATE (rd.86)</b>	85	42.00	0	0	0	0
<b>ÎNCASĂRI DIN RAMBURSAREA ÎMPRUMUTURILOR ACORDATE (rd.87+ rd.88)</b>	86	42.02	0	0	0	0
Încasări din rambursarea împrumuturilor temporare pentru înființarea unor instituții și servicii publice de interes local sau a unor activități finanțate integral din venituri proprii	87	42.02.13	0		0	0



3




DENUMIREA INDICATORILOR						TRIMESTRUL III	TRIMESTRUL IV
Incasări din rambursarea microcreditelor, acordate de agențiile guvernamentale și agenții de credit							
<b>CHELTUIELI - TOTAL</b> (rd.148+161+293+320+340+404+421+432+441+450+465+476)	89	50.02	4.048.857.554	1.280.000.000		2.768.857.554	807.429.000
A. CHELTUIELI CURENTE (rd.150+162+295+322+341+406+434+452)	90	01	3.437.838.129	1.085.500.000		2.352.338.129	714.683.000
CHELTUIELI DE PERSONAL (rd.151+163+296+323+342+407)	91	02	1.457.248.151	472.000.000		985.248.151	349.686.000
CHELTUIELI MATERIALE ȘI SERVICII (rd.152+164+297+324+343+408)	92	20	1.980.590.408	613.500.000		1.367.090.408	365.000.000
SUBVENȚII (rd.153+165+298+325+344)	93	34	0	0		0	0
Subvenții (rd.154+166+299+326+345)	94	35	0	0		0	0
Subvenții de la buget pentru instituțiile publice (rd.155+167+300+327+346)	95	35.01	0	0		0	0
Subvenții pentru acoperirea diferențelor de preț și tarif (rd.301+rd.347)	96	35.03	0	0		0	0
TRANSFERURI (rd.168+302+328+348+409+435)	97	38	94,519,183	27,545,973	23,338,766	20,186,680	23,447,000
Transferuri consolidabile (rd.436)	98	39	0	0	0	0	0
Transferuri din bugetele locale pentru instituțiile de asistență socială pentru persoanele cu handicap (rd.437)	99	39.12	0	0	0	0	0
Transferuri din bugetele consiliilor județene pentru finanțarea centrelor de zi pentru protecția copilului (rd.438)	100	39.21	0	0	0	0	0
Transferuri neconsolidabile (rd.169+303+329+349+410)	101	40	94,519,183	27,545,973	23,338,766	20,186,680	23,447,000
Burse (rd.170)	102	40.02	9,419,183	2,445,973	2,738,766	1,486,680	2,747,000
Ajutoare sociale (rd.171)	103	40.08	26,000,000	8,000,000	5,500,000	5,500,000	7,000,000
Alte ajutoare, alocații și indemnizații (rd.172)	104	40.09	0	0	0	0	0
Transferuri către căminele pentru persoane vârstnice (rd.173)	105	40.10	0	0	0	0	0
Contribuții ale administrației publice locale la realizarea unor lucrări și servicii de interes public local, în baza unor convenții sau contracte de asociere (rd.304+rd.330+350)	106	40.12	0	0	0	0	0
Plăți efectuate în cadrul programelor de dezvoltare (rd.351)	107	40.21	0	0	0	0	0
Transferuri aferente Fondului Român de Dezvoltare Socială (rd.411)	108	40.27	0	0	0	0	0
Asociații și fundații (rd.174)	109	40.41	0	0	0	0	0
Programe cu finanțare rambursabilă (rd.175)	110	40.55	0	0	0	0	0
Transferuri pentru acțiuni de sănătate (176)	111	40.60	0	0	0	0	0
Susținerea cultelor (rd.177)	112	40.61	0	0	0	0	0
Contribuții la salarizarea personalului neclerical (rd.178)	113	40.72	0	0	0	0	0
Alte transferuri (rd.179+305+331+352+412)	114	40.80	0	0	0	0	0
Ajutor pentru încălzirea locuinței (rd.180)	115	40.90	0	0	0	0	0
Programe cu finanțare nerambursabilă (rd.181)	116	40.94	2,800,000	1,400,000	1,400,000	0	0
Alocații și indemnizații pentru persoanele cu handicap (rd.182)	117	40.97	58,528,729	15,700,000	13,700,000	13,200,000	13,700,000
DOBÂNZI (rd.453)	118	49	58,528,729	23,384,383	12,833,651	12,194,327	10,110,000
Dobânzi aferente datoriei publice locale (rd.454)	119	50	58,528,729	23,384,383	12,833,651	12,194,327	10,110,000
Dobânzi, comisioane și alte costuri aferente datoriei publice interne (rd.455)	120	50.01	58,528,729	23,384,383	12,833,651	12,194,327	10,110,000
Dobânzi, comisioane și alte costuri aferente datoriei publice externe (rd.456)	121	50.02	0	0	0	0	0
Cheletuieli ocazionate de emisiunea și plasarea titlurilor de valoare și de riscul garanțiilor acordate de autoritățile locale, în condițiile legii (rd.457)	122	50.03	0	0	0	0	0
Diferențe de curs aferente datoriei publice externe (rd.458)	123	50.04	0	0	0	0	0



Handwritten signature or initials in a circle.

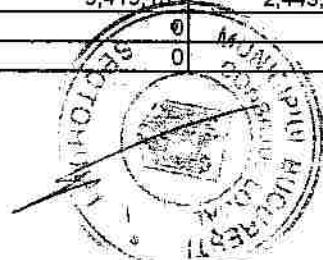
DENUMIREA INDICATORILOR

	Clasificator	Clasificator indicator	ANUL 2005	TRIMESTRUL I	TRIMESTRUL II	TRIMESTRUL III	TRIMESTRUL IV
Dobânda datorată trezoreriei statului în cadrul planului de redresare (rd.459)	124	50.06					0
<b>B. CHELTUIELI DE CAPITAL (rd.156+183+306+332+353+413)</b>	125	69	534.389.735	222.089.000	170.575.000	53.762.235	57.659.500
CHELTUIELI DE CAPITAL (rd.157+184+307+333+354+414)	126	70	534.389.735	222.089.000	170.575.000	53.762.235	57.659.500
Investiții ale instituțiilor publice (rd.158+185+308+334+355+415)	127	72	534.389.735	222.089.000	170.575.000	53.762.235	57.659.500
Investiții ale regiilor autonome, societăților și companiilor naționale și societăților comerciale cu capital majoritar de stat (rd.309+rd.335+rd.356)	128	73	0	0	0	0	0
Rate aferente achizițiilor în leasing financiar (rd.159+186+310+336+357+416)	129	77	0	0	0	0	0
<b>C. OPERAȚIUNI FINANCIARE (rd.423+rd.443+rd.467)</b>	130	78	70.171.700	0	35.085.850	0	35.085.850
MPRUMUTURI ACORDATE (rd.444)	131	79	0	0	0	0	0
mprumuturi (rd.445)	132	80	0	0	0	0	0
mprumuturi temporare pentru înființarea unor instituții și servicii publice de interes local sau a unor activități finanțate integral din venituri proprii (rd.446)	133	80.09	0	0	0	0	0
mprumuturi acordate de agențiile guvernamentale și administrate prin agenții de credit (rd.447)	134	80.12	0	0	0	0	0
<b>RAMBURSĂRI DE CREDITE, PLĂȚI DE DOBÂNZI ȘI COMISIOANE LA CREDITE (rd.424+rd.468)</b>	135	84	70.171.700	0	35.085.850	0	35.085.850
Rambursări de credite externe, plăți de dobânzi și comisioane aferente acestora (rd.425)	136	86	0	0	0	0	0
Rambursări de credite externe din fondul de garantare (rd.426)	137	86.01	0	0	0	0	0
Plăți de dobânzi și comisioane din fondul de garantare (rd.427)	138	86.02	0	0	0	0	0
Rambursări de credite externe contractate/garantate de stat (rd.428)	139	86.03	0	0	0	0	0
Plăți de dobânzi și comisioane la credite externe contractate/garantate de stat (rd.429)	140	86.04	0	0	0	0	0
Rambursări de împrumuturi (rd.469)	141	87	70.171.700	0	35.085.850	0	35.085.850
Rambursare împrumuturi acordate din trezoreria statului (rd.470)	142	87.02	0	0	0	0	0
Rambursarea împrumuturilor interne pentru investiții (rd.471)	143	87.04	70.171.700	0	35.085.850	0	35.085.850
Rambursarea împrumuturilor externe pentru investiții (rd.472)	144	87.05	0	0	0	0	0
<b>D. REZERVE (rd.478)</b>	145	89	4.500.000	4.500.000	0	0	0
REZERVE (rd.479)	146	90	4.500.000	4.500.000	0	0	0
Rezerve (rd.480)	147	91	4.500.000	4.500.000	0	0	0
<b>I. SERVICII PUBLICE GENERALE - TOTAL (rd.149)</b>	148	51.00	558.286.256	164.638.179	148.235.369	124.370.558	121.042.150
AUTORITĂȚI PUBLICE (rd.160)	149	51.02	558.286.256	164.638.179	148.235.369	124.370.558	121.042.150
CHELTUIELI CURENTE (rd.151 la rd.153)	150	01	372.710.256	110.748.179	94.197.369	83.270.558	84.494.150
CHELTUIELI DE PERSONAL	151	02	111.190.540	31.993.179	27.657.369	26.160.836	25.379.156
CHELTUIELI MATERIALE ȘI SERVICII	152	20	261.519.716	78.755.000	66.540.000	57.109.722	59.114.994
SUBVENȚII (rd.154)	153	34	0	0	0	0	0
Subvenții (rd.155)	154	35	0	0	0	0	0
Subvenții de la buget pentru instituțiile publice	155	35.01	0	0	0	0	0
CHELTUIELI DE CAPITAL (rd.157)	156	69	185.576.000	53.890.000	54.038.000	41.100.000	36.548.000
CHELTUIELI DE CAPITAL (rd.158+rd.159)	157	70	185.576.000	53.890.000	54.038.000	41.100.000	36.548.000
Investiții ale instituțiilor publice	158	72	185.576.000	53.890.000	54.038.000	41.100.000	36.548.000
Rate aferente achizițiilor în leasing financiar	159	77	0	0	0	0	0



## DENUMIREA INDICATORILOR


	Cod rând	Cod indicator	PROGNOZA 2005	TRIMESTRUL I	TRIMESTRUL II	TRIMESTRUL III	TRIMESTRUL IV
<i>Din total capitol:</i>							
Autorități executive	160	51.02.05	558,286,256	164,638,179	148,235,369	124,370,558	121,042,150
<b>III. CHELTUIELI SOCIAL - CULTURALE - TOTAL (rd.187+210+224+254)</b>	161	57.00	2,230,314,960	746,073,698	630,808,840	412,775,002	440,657,420
CHELTUIELI CURENTE (rd.188+211+225+255)	162	01	1,961,035,225	609,421,698	541,160,840	381,595,267	428,857,420
CHELTUIELI DE PERSONAL (rd.189+212+226+256)	163	02	1,108,713,152	312,094,770	310,154,490	217,412,157	269,051,735
CHELTUIELI MATERIALE ȘI SERVICII (rd.190+213+227+257)	164	20	757,802,890	269,780,955	207,667,584	143,996,430	136,357,921
SUBVENTII (rd.191+228+258)	165	34	0	0	0	0	0
Subvenții (rd.192+229+259)	166	35	0	0	0	0	0
Subvenții de la buget pentru instituțiile publice (rd.193+230+260)	167	35.01	0	0	0	0	0
TRANSFERURI (rd.194+214+231+261)	168	38	94,519,183	27,545,973	23,338,766	20,186,680	23,447,764
Transferuri neconsolidabile (rd.195+215+232+262)	169	40	94,519,183	27,545,973	23,338,766	20,186,680	23,447,764
Burse (rd.196)	170	40.02	9,419,183	2,445,973	2,738,766	1,486,680	2,747,764
Ajutoare sociale (rd.263)	171	40.08	26,000,000	8,000,000	5,500,000	5,500,000	7,000,000
Alte ajutoare, alocații și indemnizații (rd.264)	172	40.09	0	0	0	0	0
Transferuri către căminele pentru persoane vârstnice (rd.265)	173	40.10	0	0	0	0	0
Asociații și fundații (rd.197+233+266)	174	40.41	0	0	0	0	0
Programe cu finanțare rambursabilă (rd.267)	175	40.55	0	0	0	0	0
Transferuri pentru acțiuni de sănătate (216)	176	40.60	0	0	0	0	0
Susținerea cultelor (rd.234)	177	40.61	0	0	0	0	0
Contribuții la salarizarea personalului neclerical (rd.235)	178	40.72	0	0	0	0	0
Alte transferuri (rd.198+236+268)	179	40.80	0	0	0	0	0
Ajutor pentru încălzirea locuinței (rd.269)	180	40.90	0	0	0	0	0
Programe cu finanțare nerambursabilă (rd.270)	181	40.94	2,800,000	1,400,000	1,400,000	0	0
Alocații și indemnizații pentru persoanele cu handicap (rd.271)	182	40.97	56,300,000	15,700,000	13,700,000	13,200,000	13,700,000
CHELTUIELI DE CAPITAL (rd.199+217+237+272)	183	69	269,279,735	136,652,000	89,648,000	31,179,735	11,800,000
CHELTUIELI DE CAPITAL (rd.200+218+238+273)	184	70	269,279,735	136,652,000	89,648,000	31,179,735	11,800,000
Investiții ale instituțiilor publice (rd.201+219+239+274)	185	72	269,279,735	136,652,000	89,648,000	31,179,735	11,800,000
Rate aferente achizițiilor în leasing financiar (rd.202+220+240+275)	186	77	0	0	0	0	0
<b>INVĂȚĂMÂNT (rd.203 la rd.209)</b>	187	57.02	1,398,120,265	495,246,158	427,953,485	223,954,702	250,965,920
CHELTUIELI CURENTE (rd.189 la rd.191+194)	188	01	1,198,120,265	393,534,158	348,965,485	206,554,702	249,065,920
CHELTUIELI DE PERSONAL	189	02	798,130,457	227,204,205	235,826,925	144,965,092	190,134,235
CHELTUIELI MATERIALE ȘI SERVICII	190	20	390,570,625	163,883,980	110,399,794	60,102,930	56,183,921
SUBVENTII (rd.192)	191	34	0	0	0	0	0
Subvenții (rd.193)	192	35	0	0	0	0	0
Subvenții de la buget pentru instituțiile publice	193	35.01	0	0	0	0	0
TRANSFERURI (rd.195)	194	38	9,419,183	2,445,973	2,738,766	1,486,680	2,747,764
Transferuri neconsolidabile (rd.196 la rd.198)	195	40	9,419,183	2,445,973	2,738,766	1,486,680	2,747,764
Burse	196	40.02	9,419,183	2,445,973	2,738,766	1,486,680	2,747,764
Asociații și fundații	197	40.41	0	0	0	0	0
Alte transferuri	198	40.80	0	0	0	0	0






DENUMIREA INDICATORILOR

			TRIMESTRUL I	TRIMESTRUL II	TRIMESTRUL III	TRIMESTRUL IV
CHELTUIELI DE CAPITAL (rd.200)			12 000	78,988,000	17 400 000	1 900,000
CHELTUIELI DE CAPITAL (rd.201+rd.202)	200	70	12 000	78,988,000	17 400 000	1 900,000
Investiții ale instituțiilor publice	201	72	200,000,000	101,712,000	17,400,000	1 900 000
Rate aferente achizițiilor în leasing financiar	202	77	0			
<i>Din total capital:</i>						
Învățământ preșcolar	203	57.02.02	217,052,958	88,999,873	37,900,080	32 595 107
Învățământ primar și gimnazial	204	57.02.03	432,383,641	156,554,868	63,305,659	79,532,127
Învățământ liceal	205	57.02.04	620,492,463	209,719,984	100,283,615	110,863,863
Învățământ profesional	206	57.02.05	52,022,797	16,785,856	9,450,200	10,600,711
Învățământ postliceal	207	57.02.06	0			
Învățământ special	208	57.02.08	76,168,406	23,185,577	13,015,148	17,374,112
Internate, cămine și cantine pentru elevi și studenți	209	57.02.14	0			
<b>SĂNĂTATE (rd.221 la rd.223)</b>	210	58.02	37,700,000	11,675,500	8,579,500	8,118,500
CHELTUIELI CURENTE (rd.212 la rd.214)	211	01	37,700,000	11,675,500	8,579,500	8,118,500
CHELTUIELI DE PERSONAL	212	02	15,050,000	4,450,500	3,359,500	3,638,500
CHELTUIELI MATERIALE ȘI SERVICII	213	20	22,650,000	7,225,000	5,220,000	4,480,000
TRANSFERURI (rd.215)	214	38	0	0	0	0
Transferuri neconsolidabile (rd.216)	215	40	0	0	0	0
Transferuri pentru acțiuni de sănătate	216	40.60	0			
CHELTUIELI DE CAPITAL (rd.218)	217	69	0	0	0	0
CHELTUIELI DE CAPITAL (rd.219+rd.220)	218	70	0	0	0	0
Investiții ale instituțiilor publice	219	72	0	0	0	0
Rate aferente achizițiilor în leasing financiar	220	77	0			
<i>Din total capital:</i>						
Spitale	221	58.02.03	12,500,000	3,400,000	3,300,000	2,500,000
Creșe	222	58.02.05	22,200,000	7,513,000	4,527,000	4,886,000
Alte instituții și acțiuni sanitare	223	58.02.50	3,000,000	762,500	752,500	732,500
<b>CULTURĂ, RELIGIE ȘI ACȚIUNI PRIVIND ACTIVITATEA SPORTIVĂ ȘI DE TINERET (rd.241 la rd.253)</b>	224	59.02	23,841,000	8,131,000	4,710,000	4,750,000
CHELTUIELI CURENTE (rd.226 la rd.228+231)	225	01	6,681,000	2,131,000	1,250,000	750,000
CHELTUIELI DE PERSONAL	226	02	0	0	0	0
CHELTUIELI MATERIALE ȘI SERVICII	227	20	6,681,000	2,131,000	1,250,000	750,000
SUBVENȚII (rd.229)	228	34	0	0	0	0
Subvenții (rd.230)	229	35	0	0	0	0
Subvenții de la buget pentru instituțiile publice	230	35.01	0	0		
TRANSFERURI (rd.232)	231	38	0	0	0	0
Transferuri neconsolidabile (rd.233 la rd.236)	232	40	0	0	0	0
Asociații și fundații	233	40.41				
Sustinerea cultelor	234	40.61				
Contribuții la salarizarea personalului neclerical	235	40.72				



Handwritten signature or initials in a circle.

DENUMIREA INDICATORILOR				TRIMESTRUL I	TRIMESTRUL III	TRIMESTRUL IV
Alte transferuri	236	40.50	0			
CHELTUIELI DE CAPITAL (rd.238)	237	69	17.160.000	5.000.000	5.000.000	4.000.000
CHELTUIELI DE CAPITAL (rd.239+rd.240)	238	70	17.160.000	5.000.000	5.000.000	4.000.000
Investiții ale instituțiilor publice	239	72	17.160.000	5.000.000	5.000.000	4.000.000
Rate aferente achizițiilor în leasing financiar	240	77	0			
<i>Din total capital:</i>						
Biblioteci publice comunale, orașenești, municipale și județene	241	59.02.03	0			
Muzee	242	59.02.04	0			
Teatre și instituții profesioniste de spectacole și concerte	243	59.02.05	0			
Școli populare de artă și meserii	244	59.02.06	0			
Case de cultură	245	59.02.07	0			
Cămine culturale	246	59.02.08	0			
Centre pentru conservarea și promovarea culturii tradiționale	247	59.02.10	0			
Consolidarea și restaurarea monumentelor istorice	248	59.02.13	0			
Centre culturale	249	59.02.14	0			
Culte religioase	250	59.02.15	17.160.000	6.000.000	2.160.000	4.000.000
Activitatea sportivă	251	59.02.20	0			
Activitatea de tineret	252	59.02.21	0			
Alte instituții și acțiuni privind cultura, religia și activitatea sportivă și de tineret	253	59.02.50	6.681.000	2.131.000	2.550.000	750.000
<b>ASISTENȚĂ SOCIALĂ, ALOCAȚII, PENSII, AJUTOARE ȘI INDEMNIZAȚII (rd.276 la rd.292)</b>	254	60.02	770.653.695	231.021.040	188.818.855	176.823.000
CHELTUIELI CURENTE (rd.256 la rd.258+261+272)	255	01	718.533.960	202.081.040	180.318.855	170.923.000
CHELTUIELI DE PERSONAL	256	02	295.532.695	80.440.065	70.726.065	75.279.000
CHELTUIELI MATERIALE ȘI SERVICII	257	20	337.901.265	96.540.975	88.992.790	74.944.000
SUBVENȚII (rd.259)	258	34	0	0	0	0
Subvenții (rd.260)	259	35	0	0	0	0
Subvenții de la buget pentru instituțiile publice	260	35.01	0	0	0	0
TRANSFERURI (rd.262)	261	38	85.100.000	25.100.000	20.600.000	20.700.000
Transferuri neconsolidabile (rd.263 la rd.271)	262	40	85.100.000	25.100.000	20.600.000	20.700.000
Ajutoare sociale	263	40.08	26.000.000	8.000.000	5.500.000	7.000.000
Alte ajutoare, alocații și indemnizații	264	40.09	0	0	0	0
Transferuri către căminele pentru persoane vârstnice	265	40.10	0	0	0	0
Asociații și fundații	266	40.41	0			
Programe cu finanțare rambursabilă	267	40.55	0	0	0	0
Alte transferuri	268	40.80	0	0	0	0
Ajutor pentru încălzirea locuinței	269	40.90	0			
Programe cu finanțare nerambursabilă	270	40.94	2.800.000	1.400.000	0	0
Alocații și indemnizații pentru persoanele cu handicap	271	40.97	56.500.000	13.700.000	13.700.000	13.700.000
CHELTUIELI DE CAPITAL (rd.273)	272	69	52.119.735	28.940.000	8.500.000	8.779.735
CHELTUIELI DE CAPITAL (rd.274+rd.275)	273	70	52.119.735	28.940.000	8.500.000	8.779.735
Investiții ale instituțiilor publice	274	72	52.119.735	28.940.000	8.500.000	8.779.735
Rate aferente achizițiilor în leasing financiar	275	77	0			




13

88


DENUMIREA INDICATORILOR

TRIMESTRUL III TRIMESTRUL IV

<i>Din total capitol:</i>							
Centre de îngrijire și asistență	276	60.02.02	116.566.000	28.956.500	28.956.500	27.475.500	31.056.500
Centre-pilot de recuperare și reabilitare pentru minori cu handicap	277	60.02.03	0	0	0	0	0
Centre de recuperare și reabilitare pentru minori cu handicap	278	60.02.04	0	0	0	0	0
Centre de integrare prin terapie ocupațională	279	60.02.05	0	0	0	0	0
Centre de recuperare și reabilitare neuropsihiatrică	280	60.02.06	0	0	0	0	0
Cantine de ajutor social	281	60.02.07	164.910.000	41.276.000	41.276.000	40.784.000	41.536.000
Ajutor social	282	60.02.09	26.000.000	8.000.000	8.500.000	8.500.000	7.000.000
Asistență socială în caz de invaliditate	283	60.02.10	39.500.000	11.500.000	8.500.000	9.000.000	9.500.000
Susținerea sistemului de protecție a drepturilor copilului	284	60.02.13	25.489.290	8.500.000	6.889.290	6.250.000	4.750.000
Unități de asistență medico-socială	285	60.02.16	0	0	0	0	0
	286	60.02.36	322.589.405	110.511.540	78.891.066	68.666.300	64.530.500
Cămine pentru persoane vârstnice	287	60.02.42	0	0	0	0	0
Drepturile asistentului personal pentru copii și adulți cu handicap grav	288	60.02.47	72.800.000	21.537.000	16.788.000	16.725.000	17.750.000
Alte acțiuni privind asistența socială, alocații, pensii, ajutoare și indemnizații	289	60.02.50	2.800.000	800.000	700.000	600.000	700.000
Centre de zi pentru asistență socială și protecția copilului	290	60.02.54	0	0	0	0	0
Centre de intervenție timpurie	291	60.02.55	0	0	0	0	0
Locuințe protejate de tip familial	292	60.02.56	0	0	0	0	0
<b>IV. SERVICII ȘI DEZVOLTARE PUBLICĂ ȘI LOCUINȚE (rd.294)</b>	293	63.00	424.000.000	115.325.000	148.345.000	87.222.500	73.107.500
<b>SERVICII ȘI DEZVOLTARE PUBLICĂ ȘI LOCUINȚE (rd.311 la rd.319)</b>	294	63.02	424.000.000	115.325.000	148.345.000	87.222.500	73.107.500
<b>CHELTUIELI CURENTE (rd.296 la rd.298+rd.302)</b>	295	01	375.000.000	100.310.000	128.925.000	79.940.000	65.825.000
CHELTUIELI DE PERSONAL	296	02	125.000.000	33.100.000	30.625.000	30.550.000	30.725.000
CHELTUIELI MATERIALE ȘI SERVICII	297	20	250.000.000	67.210.000	98.300.000	49.390.000	35.100.000
SUBVENȚII (rd.299)	298	34	0	0	0	0	0
Subvenții (rd.300+rd.301)	299	35	0	0	0	0	0
Subvenții de la buget pentru instituțiile publice	300	35.01	0	0	0	0	0
Subvenții pentru acoperirea diferențelor de preț și tarif	301	35.03	0	0	0	0	0
TRANSFERURI (rd.303)	302	38	0	0	0	0	0
Transferuri neconsolidabile (rd.304+rd.305)	303	40	0	0	0	0	0
Contribuții ale administrației publice locale la realizarea unor lucrări și servicii de interes public local, în baza unor convenții sau contracte de asociere	304	40.12	0	0	0	0	0
Alte transferuri	305	40.80	0	0	0	0	0
CHELTUIELI DE CAPITAL (rd.307)	306	69	49.000.000	15.015.000	19.420.000	7.282.500	7.282.500
CHELTUIELI DE CAPITAL (rd.308 la rd.310)	307	70	49.000.000	15.015.000	19.420.000	7.282.500	7.282.500
Investiții ale instituțiilor publice	308	72	49.000.000	15.015.000	19.420.000	7.282.500	7.282.500
Investiții ale regiilor autonome, societăților și companiilor naționale și societăților comerciale cu capital majoritar de stat	309	73	0	0	0	0	0
Rate aferente achizițiilor în leasing financiar	310	77	0	0	0	0	0
<i>Din total capitol:</i>							
Iluminat	311	63.02.03	300.000	300.000	0	0	0
Întreținere grădini publice, parcuri, zone verzi, baze sportive și de agrement	312	63.02.05	413.250.000	111.785.000	144.225.000	85.677.500	71.562.500
Locuințe	313	63.02.08	0	0	0	0	0







**LISTA DE INVESTITII PENTRU ANUL 2005 - PREVEDERI MODIFICATE FEBRUARIE  
INSTITUTII FINANTATE DIN ALOCATII BUGETARE**

Nr. crt.	Denumirea obiectivului	Buc.	Valoare initiala	Valoare actualizata	din care		TOTAL CHELTUIELI DE CAPITAL 2005	Surse proprii	Credite		Total alocatii bugetare	din care		Alte surse constituite potrivit legii
					Realizat cumulat la 31.12.2004	Ramas de executat			interne	externe neramburs		Buget local	Transf. de la bugetul de stat pentru investitii	
	<b>TOTAL din care:</b>		1,940,978,777 1,372,112,992	1,965,247,784 1,414,650,308	70,237,939 19,537,457	1,897,964,845 1,397,912,651	543,958,235 246,540,388	0 0	0 0	9,568,500 4,900,000	534,389,735 241,640,368	534,389,735 241,640,388	0 0	0 0
<b>A</b>	<b>OBIECTIVE IN CONTINUARE</b>		36,693,105 17,448,571	41,181,124 18,267,742	22,234,393 11,487,235	21,901,731 9,600,507	21,888,283 14,488,033	0 0	0 0	4,900,000 4,900,000	16,988,283 9,588,033	16,988,283 9,588,033	0 0	0 0
<b>B</b>	<b>OBIECTIVE NOI</b>		608,933,658 474,841,347	589,863,656 475,265,990	1,487,020 0	588,386,636 475,265,990	180,167,735 157,363,878	0 0	0 0	0 0	180,167,735 157,363,878	180,167,735 157,363,878	0 0	0 0
<b>C</b>	<b>ALTE CHELTUIELI DE INVESTITII</b>		1,295,352,016 879,825,074	1,334,203,004 921,116,576	46,506,526 8,070,222	1,287,696,478 813,046,354	341,902,217 74,688,457	0 0	0 0	4,668,500 0	337,233,717 74,688,457	337,233,717 74,688,457	0 0	0 0

PRIMAR  
ANDREI IOAN CHILIMAN


DIRECTOR ECONOMIC ADJ.  
ec. ANCA LUDU

DIRECTIA INVESTITII  
ec. ROBERT GRIGORESCU

LISTA DE INVESTITII PENTRU ANUL 2006 - PREVEDERI MODIFICATE FEBRUARIE  
51.02 AUTORITATI PUBLICE


Nr. crt.	Denumirea obiectivului	Buc.	Valoare initiala	Valoare actualizata	din care		TOTAL CHELTUIELI DE CAPITAL 2005	Surse proprii	Credite		Total alocatii bugetare	din care:		Alte surse constituite potrivit legii	
					Realizat cumulat la 31.12.2004	Ramas de executat			interne	externe		Buget local	Transf. de la bugetul de stat pentru investitii fin. partial din imprum. externe		
51.02	<b>AUTORITATI PUBLICE</b>														
	<b>TOTAL</b>		1,525,886,208	1,562,146,685	25,718,274	1,539,383,411	185,576,000	0	0	0	185,576,000	185,576,000	0	0	0
	din care:		1,228,781,780	1,267,796,416	7,577,704	1,263,018,712	106,945,429	0	0	0	106,945,429	106,945,429	0	0	0
A	OBIECTIVE IN CONTINUARE		4,300,000 4,100,000	4,300,000 4,100,000	5,441,552 5,087,526	1,813,448 1,812,474	1,800,000 1,800,000	0 0	0 0	0 0	1,800,000 1,800,000	1,800,000 1,800,000	0 0	0 0	0 0
B	OBIECTIVE NOI		474,515,921 375,067,541	474,515,921 375,067,541	1,497,020 0	473,018,901 375,067,541	64,820,000 57,165,429	0 0	0 0	0 0	64,820,000 57,165,429	64,820,000 57,165,429	0 0	0 0	0 0
C	ALTE CHELTUIELI DE INVESTITII		1,047,070,287 849,814,239	1,083,330,764 888,628,875	18,779,702 2,430,178	1,064,551,062 886,138,697	118,956,000 47,980,000	0 0	0 0	0 0	118,956,000 47,980,000	118,956,000 47,980,000	0 0	0 0	0 0

PRIMAR  
ANDREI NOAN CHILIMAN



DIRECTIA INVESTITII  
ec. ROBERT GRIGORESCU

*Grigorescu*



*MB*



LISTA DE INVESTITII PENTRU ANUL 2005 - PREVEDERI MODIFICATE MARTE  
 51.02 AUTORITATI PUBLICE  
 PRIMARIA SECTORULUI 1

Nr. crt.	Denumirea obiectivului	Buc.	Valoare inițială	Valoare actualizată	din care		TOTAL CHELTUIELI DE CAPITAL 2005	Surse proprii	Creșterea		Sursa de finanțare	Buget local	Buget de stat	Alte surse	
					Realizat cumulativ la 31.12.2004	Rămăși de executat			interne	externe					
51.02	AUTORITATI PUBLICE PRIMARIA SECTORULUI 1 TOTAL din care:		177,871,616	206,176,239	2,295,602	206,835,437	50,073,000	0	0	0	50,073,000	50,073,000	0	0	0
			150,874,727	176,822,980	1,587,526	178,095,454	14,774,000	0	0	0	14,774,000	14,774,000	0	0	0
A	OBIECTIVE IN CONTINUARE		0	0	1,741,552	1,213,448	1,200,000	0	0	0	1,200,000	1,200,000	0	0	0
			0	0	1,587,526	1,212,474	1,200,000	0	0	0	1,200,000	1,200,000	0	0	0
B	OBIECTIVE NOI		19,500,000	19,500,000	0	19,500,000	14,850,000	0	0	0	14,850,000	14,850,000	0	0	0
			18,074,000	18,074,000	0	18,074,000	13,574,000	0	0	0	13,574,000	13,574,000	0	0	0
C	ALTE CHELTUIELI DE INVESTITII		158,371,616	186,876,239	554,250	188,121,969	34,023,000	0	0	0	34,023,000	34,023,000	0	0	0
			132,800,727	158,748,980	0	158,748,980	0	0	0	0	0	0	0	0	0

Din TOTAL, desfasurat potrivit clasificatie

PRIMAR  
ANDREI IOAN CHILIMAN

DIRECTIA INVESTITII  
sc. ROBERT GRIGORESCU



*gr*

*MC*



Nr. crt.	Denumirea obiectivului	Buc.	Valoare initiala	Valoare actualizata	Cantitate		CHELTUIELI DE CAPITAL 2005	Surse proprii	Drepturi				Surse externe	Surse externe	Surse externe	Surse externe	
					Realizat cumulat la 31.12.2004	Ramasa de executat			interne	externe	de acordare	de acordare					de acordare
A	<b>OBIECTIVE IN CONTINUARE</b>		0	0	1,741,582	1,213,448	1,200,000	0	0	0	0	1,200,000	1,200,000	0	0	0	0
	<i>din care:</i>		0	0	1,587,526	1,212,474	1,200,000	0	0	0	0	1,200,000	1,200,000	0	0	0	0
1	Centrala termica PS1		5,184,000	2,955,000	1,741,552	1,213,448	1,200,000	0	0	0	0	1,200,000	1,200,000	0	0	0	0
			4,800,000	2,800,000	1,587,526	1,212,474	1,200,000	0	0	0	0	1,200,000	1,200,000	0	0	0	0
B	<b>OBIECTIVE NOI</b>		19,500,000	19,500,000	0	19,500,000	14,850,000	0	0	0	0	14,850,000	14,850,000	0	0	0	0
	<i>din care:</i>		18,074,000	18,074,000	0	18,074,000	13,574,000	0	0	0	0	13,574,000	13,574,000	0	0	0	0
1	Post TRAFU PS1		4,650,000	4,650,000	0	4,650,000	0	0	0	0	0	0	0	0	0	0	0
			4,500,000	4,500,000	0	4,500,000	0	0	0	0	0	0	0	0	0	0	0
2	Instalatii electrice - sediu Amzei		1,900,000	1,900,000	0	1,900,000	1,900,000	0	0	0	0	1,900,000	1,900,000	0	0	0	0
			1,824,000	1,824,000	0	1,824,000	1,824,000	0	0	0	0	1,824,000	1,824,000	0	0	0	0
3	Ansamblu evacuare gunoi menajer - sediu Amzei		1,300,000	1,300,000	0	1,300,000	1,300,000	0	0	0	0	1,300,000	1,300,000	0	0	0	0
			1,200,000	1,200,000	0	1,200,000	1,200,000	0	0	0	0	1,200,000	1,200,000	0	0	0	0
4	Sistem detectie si stingere incendii - sediu Amzei (arhiva si CT)		2,000,000	2,000,000	0	2,000,000	2,000,000	0	0	0	0	2,000,000	2,000,000	0	0	0	0
			1,800,000	1,800,000	0	1,800,000	1,800,000	0	0	0	0	1,800,000	1,800,000	0	0	0	0
5	Instalatii apa calda - sediu Amzei		700,000	700,000	0	700,000	700,000	0	0	0	0	700,000	700,000	0	0	0	0
			650,000	650,000	0	650,000	650,000	0	0	0	0	650,000	650,000	0	0	0	0
6	Instalatii hidranti - sediu Amzei		1,500,000	1,500,000	0	1,500,000	1,500,000	0	0	0	0	1,500,000	1,500,000	0	0	0	0
			1,400,000	1,400,000	0	1,400,000	1,400,000	0	0	0	0	1,400,000	1,400,000	0	0	0	0
7	Bransament electric si suplimentare putere - sediu		800,000	800,000	0	800,000	800,000	0	0	0	0	800,000	800,000	0	0	0	0
			700,000	700,000	0	700,000	700,000	0	0	0	0	700,000	700,000	0	0	0	0
8	Instalatii apa rece si contorizare - sediu Amzei		2,500,000	2,500,000	0	2,500,000	2,500,000	0	0	0	0	2,500,000	2,500,000	0	0	0	0
			2,300,000	2,300,000	0	2,300,000	2,300,000	0	0	0	0	2,300,000	2,300,000	0	0	0	0
9	Amenajare acces persoane cu handicap - sediu Amzei		3,000,000	3,000,000	0	3,000,000	3,000,000	0	0	0	0	3,000,000	3,000,000	0	0	0	0
			2,800,000	2,800,000	0	2,800,000	2,800,000	0	0	0	0	2,800,000	2,800,000	0	0	0	0
10	Bransament electric si suplimentare putere - sediu PS1		1,150,000	1,150,000	0	1,150,000	1,150,000	0	0	0	0	1,150,000	1,150,000	0	0	0	0
			900,000	900,000	0	900,000	900,000	0	0	0	0	900,000	900,000	0	0	0	0
C	<b>ALTE CHELTUIELI DE INVESTITII</b>		158,371,616	158,676,239	554,250	158,121,989	34,023,000	0	0	0	0	34,023,000	34,023,000	0	0	0	0
			132,800,727	158,748,980	0	158,748,980	0	0	0	0	0	0	0	0	0	0	0
C1	<b>Achizitii imobile</b>		0	0	0	0	0	0	0	0	0	0	0	0	0	0	0
C2	<b>Dotari independente</b>		10,673,000	10,673,000	0	10,673,000	10,673,000	0	0	0	0	10,673,000	10,673,000	0	0	0	0
1	Autoturism	1	500,000	500,000	0	500,000	500,000	0	0	0	0	500,000	500,000	0	0	0	0
2	Printer profesional A3	1	1,800,000	1,800,000	0	1,800,000	1,800,000	0	0	0	0	1,800,000	1,800,000	0	0	0	0
3	Statie grafica	1	180,000	180,000	0	180,000	180,000	0	0	0	0	180,000	180,000	0	0	0	0
4	Videoprojector	1	100,000	100,000	0	100,000	100,000	0	0	0	0	100,000	100,000	0	0	0	0
5	Imprimanta LaserJet A4 color	4	120,000	120,000	0	120,000	120,000	0	0	0	0	120,000	120,000	0	0	0	0
6	Imprimanta LaserJet A3 color	2	80,000	80,000	0	80,000	80,000	0	0	0	0	80,000	80,000	0	0	0	0
7	Camera miniDV	2	120,000	120,000	0	120,000	120,000	0	0	0	0	120,000	120,000	0	0	0	0
8	Soft Corel Draw 12	1	80,000	80,000	0	80,000	80,000	0	0	0	0	80,000	80,000	0	0	0	0
9	Soft Adobe Creative Suite Premium	1	80,000	80,000	0	80,000	80,000	0	0	0	0	80,000	80,000	0	0	0	0
10	Laptop+licenta Windows XP+Office	6	600,000	600,000	0	600,000	600,000	0	0	0	0	600,000	600,000	0	0	0	0
11	Calculatoare PC + monitor + Licente Windows XP+ Office	30	1,500,000	1,500,000	0	1,500,000	1,500,000	0	0	0	0	1,500,000	1,500,000	0	0	0	0
12	Imprimanta DeskJet A3	3	48,000	48,000	0	48,000	48,000	0	0	0	0	48,000	48,000	0	0	0	0
13	Copiator A3	2	100,000	100,000	0	100,000	100,000	0	0	0	0	100,000	100,000	0	0	0	0
14	Aparat foto digital profesional	2	100,000	100,000	0	100,000	100,000	0	0	0	0	100,000	100,000	0	0	0	0
15	Scanner A3	2	80,000	80,000	0	80,000	80,000	0	0	0	0	80,000	80,000	0	0	0	0
16	Server + sistem operare Linux	1	300,000	300,000	0	300,000	300,000	0	0	0	0	300,000	300,000	0	0	0	0
17	Soft antivirus pt. Linux	1	25,000	25,000	0	25,000	25,000	0	0	0	0	25,000	25,000	0	0	0	0
18	Televizor	2	120,000	120,000	0	120,000	120,000	0	0	0	0	120,000	120,000	0	0	0	0
19	Camera video infrarosu detectie structura	1	750,000	750,000	0	750,000	750,000	0	0	0	0	750,000	750,000	0	0	0	0
20	Extindere retea sediu PS1	1	500,000	500,000	0	500,000	500,000	0	0	0	0	500,000	500,000	0	0	0	0
21	Camera video	1	50,000	50,000	0	50,000	50,000	0	0	0	0	50,000	50,000	0	0	0	0
22	Calculatoare PC + monitor + Licente Windows XP+ Office	50	3,500,000	3,500,000	0	3,500,000	3,500,000	0	0	0	0	3,500,000	3,500,000	0	0	0	0

