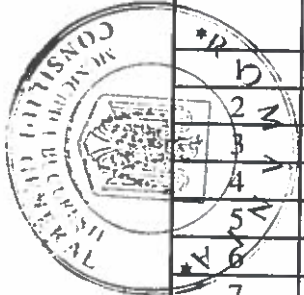



Programul de transport rutier de persoane prin servicii regulate pe raza Municipiului Bucuresti si a Judetului Ilfov.

Nr.crt.	Indicativ	Traseul	Lungime traseu (km c. d.)	Lungime in judetul Ilfov (km c. d.)	Parc zi lucru	Parc zi sambata	Parc zi duminica	Numarul maxim de statii	Nr. maxim curse zi lucru	Nr. maxim curse zi sambata	Nr. maxim curse zi duminica
1	400	Republica-Dobroesti	5.100	1.600	2	1	1	27	42	21	21
2	401	Republica-Branesti	14.000	12.400	3	1	1	42	36	12	12
3	402	Romprim-Piata Sudului-Danubiana	7.650	4.750	3	1	1	40	38	16	16
4	404	Granitul - Pantelimon	4.650	3.300	2	1	1	20	45	23	23
5	406	Lujerului-Chiajna	8.300	5.950	4	2	2	47	45	27	27
6	407	Ghencea-Cornetu	15.000	9.700	4	1	1	44	40	10	10
7	408	Ghencea - Domnesti	13.050	8.650	3	2	1	57	30	20	10
8	409	Institutul Oncologic - Afumati	12.400	8.300	2	1	1	35	18	8	8
9	410	Granitul -Balaceanca	15.200	14.000	2	1	1	32	19	10	10
10	411	Bucur Obor-Maineasca	27.000	21.800	4	1	1	60	24	6	6
11	412	Bucur Obor-Gagu	27.000	21.800	4	1	1	58	24	6	6
12	413	Republica-Dragonul Rosu	8.000	4.500	2	1	1	26	40	20	20
13	414	Romprim-Piata Sudului-Leordeni	9.200	6.300	4	1	1	48	46	12	12
14	415	Bucur Obor-Micsunesti	37.000	32.200	6	2	2	44	24	8	8
15	416	Bucur Obor-Moara Vlasiei	26.000	20.800	4	1	1	36	24	6	6
16	417	Institutul Oncologic - Stefanesti	14.100	10.000	2	1	1	52	28	14	14
17	418	Piata Sudului - Berceni	12.400	5.550	3	2	2	48	30	20	20
18	419	Piata Sudului-Vidra	19.000	12.150	5	2	2	56	40	16	16
19	420	Bucur Obor-Merii Petchii	45.000	40.200	6	2	2	60	24	8	8
20	421	Pacii-Zurbaua	14.000	10.900	6	2	2	36	84	28	28

CONFORM CU ORIGINALUL




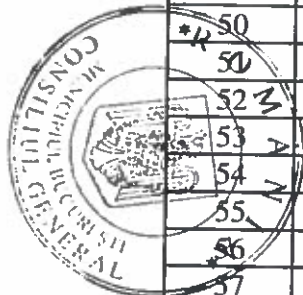
Nr.crt.	Indicativ	Traseul	Lungime traseu (km c. d.)	Lungime in judetul Ilfov (km c. d.)	Parc zi lucru	Parc zi sambata	Parc zi duminica	Numarul maxim de statii	Nr. maxim curse zi lucru	Nr. maxim curse zi sambata	Nr. maxim curse zi duminica
21	422	Piata Clabucet - Pasaj C.F.R. Chitila	8.450	3.200	5	3	3	40	67	39	39
22	423	Piata Eroii Revolutiei-Jilava	13.000	8.600	3	1	1	38	36	12	12
23	425	CFR Progresul - Bumbacaria Jilava	7.750	7.600	2	1	1	28	36	18	18
24	426	Institutul Oncologic - Dascalu	22.850	18.750	2	1	1	33	11	6	6
25	427	Ghencea - Pruni	15.000	9.150	3	1	1	63	28	8,5	8,5
26	428	Ghencea-Teghes	16.300	11.900	2	1	1	70	19	10	10
27	430	Republica-Is laz	19.000	17.400	4	1	1	48	48	12	12
28	431	Ghencea - CFR Centura Jilava	14.650	8.800	2	1	1	61	20	10	10
29	432	Bucur Obor-Sindrilita	19.000	13.800	3	1	1	44	24	8	8
30	433	Ghencea - Darasti	15.750	9.900	3	1	1	63	30	9,5	9,5
31	434	Republica-Pantelimon	6.000	4.400	2	1	1	26	56	28	28
32	435	Bucur Obor-Dragonul Rosu	8.000	0.200	2	1	1	16	36	18	18
33	436	Republica-Dobroesti	5.000	2.500	1	1	1	22	32	32	32
34	437	Bucur Obor-Voluntari	15.000	10.200	5	2	2	52	60	24	24
35	438	Depoul Alexandria - Bragadiru	9.350	7.550	5	3	3	31	65	46	46
36	439	Depoul Alexandria - Clinceni	10.800	9.050	2	1	1	31	27	15	15
37	440	Pipera-Complex Comercial Baneasa	10.000	6.300	2	1	1	38	32	16	16
38	441	Republica-Pantelimon (Drumul Garii)	7.000	5.400	2	1	1	18	48	24	24
39	442	Ghencea-Clinceni	14.000	8.700	3	1	1	36	30	10	10
40	443	Piata Victoriei-Silistea Snagovului-Gruiu	46.000	35.900	5	2	2	140	20	8	8
41	444	Piata Victoriei-Micsunesti	56.000	45.900	7	3	3	145	28	12	12
42	445	Baneasa - Dimieni	15.650	12.050	2	1	1	25	18	7	7
43	446	Piata Victoriei-Snagov-Gruiu	41.000	30.900	9	4	4	108	36	16	16
44	447	Piata Presei - Ciolpani	29.700	22.300	2	1	1	59	12	6	6
45	448	Piata Presei - Sitaru	39.250	31.850	2	1	1	76	8	4	4



CONFORM CU ORIGINALUL



Nr.crt.	Indicativ	Traseul	Lungime traseu (km c. d.)	Lungime in judetul Ilfov (km c. d.)	Parc zi lucru	Parc zi sambata	Parc zi duminica	Numarul maxim de statii	Nr. maxim curse zi lucru	Nr. maxim curse zi sambata	Nr. maxim curse zi duminica
46	449	Piata Presei Libere-Otopeni	12.850	5.450	4	2	2	33	37	19	19
47	450	Piata Presei Libere-Balotesti	21.800	14.400	2	1	1	43	16	8	8
48	451	Piata Victoriei-Moara Vlasiei	32.000	21.900	4	1	1	86	16	4	4
49	452	Ghencea-Ordoreanu	17.000	12.600	3	1	1	38	24	8	8
*R 50	453	Depoul Alexandria -Varteju	10.400	7.350	2	1	1	48	24	12	12
50	454	Bucur Obor-Cozieni	20.000	14.800	4	1	1	36	32	8	8
52	455	Depoul Alexandria-Magurele	6.600	3.550	3	1	1	33	55	22	22
53	456	Ghencea- Clinceni	12.950	8.550	2	1	1	55	20	12	12
54	457	Piata Presei Libere-Corbeanca	17.700	10.300	4	2	2	46	26	13	13
55	458	Pacii-Darvari	13.500	10.400	3	1	1	30	36	12	12
*R 56	459	Republica-Tanganu	17.000	15.400	4	1	1	48	40	10	10
57	460	Cartier Damaroiaia - Buftea	14.600	9.250	4	1	1	42	25	8	8
58	461	Cartier Damaroiaia - Mogosoiaia	9.400	4.050	4	1	1	53	38	10	10
59	462	Granitul - Cernica	9.900	9.400	2	1	1	26	25	14	14
60	463	Piata Presei - Snagov	36.600	29.200	4	2	2	48	16	8	8
61	464	Republica-Piteasca	16.000	14.400	2	1	1	46	28	14	14
62	465	Anghel Saligny - Caldararu	17.000	16.900	4	1	1	14	48	12	12
63	466	Anghel Saligny - Glina	6.000	5.900	1	1	1	28	36	36	36
64	467	Anghel Saligny - Balaceanca-Posta	24.000	23.900	5	2	2	20	40	16	16
65	468	Anghel Saligny - Manolache	4.000	3.900	1	1	1	14	52	52	52
66	469	Pipera-Spital SRI	22.000	18.400	4	1	1	64	32	8	8
67	470	Piata Victoriei-Piscu	39.000	28.900	7	3	3	118	28	12	12
68	471	C.F.R. Progresul - 1 Decembrie	10.450	10.300	4	1	1	18	40	18	18
69	472	Piata Eroii Revolutiei-Copaceni	21.000	16.600	4	1	1	58	32	8	8
70	473	Piata Eroii Revolutiei-Vidra	20.000	15.600	4	1	1	62	32	8	8



CONFORM CU ORIGINALUL



Nr.crt.	Indicativ	Traseul	Lungime traseu (km c. d.)	Lungime in judetul Ilfov (km c. d.)	Parc zi lucru	Parc zi sambata	Parc zi duminica	Numarul maxim de statii	Nr. maxim curse zi lucru	Nr. maxim curse zi sambata	Nr. maxim curse zi duminica
71	474	Piata Victoriei-Otopeni	16.000	5.900	3	1	1	28	30	10	10
72	475	Baneasa-Tunari	6.200	6.200	2	1	1	18	38	20	20
73	476	Piata Victoriei-Peris	34.000	23.900	6	2	2	106	24	8	8
74	477	Ghencea-Magurele	12.000	6.150	3	1	1	34	36	12	12
75	478	Pacii-Chitila	17.000	14.500	4	1	1	40	32	8	8
76	479	Pacii-Rosu-Chiajna-Chitila	18.000	16.000	4	1	1	40	32	8	8
77	480	Piata Victoriei-Ostratu	25.000	14.900	5	2	2	74	30	12	12
78	481	Pacii-Dragomiresti Deal	12.000	8.900	4	1	1	22	48	12	12
79	482	Piata Sudului-Popesti Leordeni	11.000	8.100	3	1	1	34	48	16	16
80	483	Pacii-Chiajna	8.000	6.000	3	1	1	34	54	18	18
81	484	Parc Bazilescu-Otopeni	23.000	18.500	3	1	1	74	18	6	6
82	485	Parc Bazilescu-Buftea	13.000	9.300	3	1	1	28	36	12	12
83	486	Parc Bazilescu-Chitila-Buftea	19.000	14.500	2	1	1	58	16	8	8



CONFORM CU ORIGINALUL

