

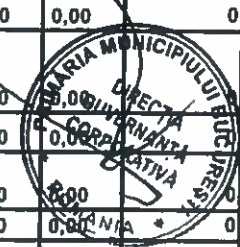
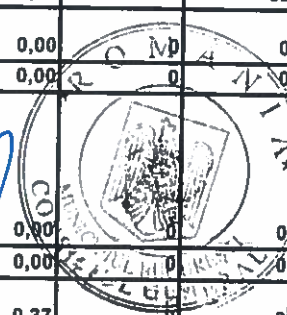
BUGETUL DE VENITURI ȘI CHELTUIELI PE ANUL 2018

Anexa nr.1  
 H.C.E.M.B. nr. 795/2018

mii lei

0	1	INDICATORI	Nr. rd.	Realizat/ Preliminat an precedent (N-1)	Propuneri an curent (N)	%	Estimări an N+1	Estimări an N+2	%		Rectificare trim III si trim IV
									9=7/5	10=8/7	
I.		<b>VENITURI TOTALE (Rd.1=Rd.2+Rd.5+Rd.6)</b>	1	1.430	14.270	9,98	14.555	14.992	1,02	1,03	24.718
	1	Venituri totale din exploatare, din care:	2	1.430	14.250	9,97	14.535	14.971	1,02	1,03	24.663
		a) subvenții, cf. prevederilor legale în	3	0	0	0,00	0	0	0,00	0,00	0
		b) transferuri, cf. prevederilor legale în	4	0	0	0,00	0	0	0,00	0,00	0
	2	Venituri financiare	5	0	20	#DIV/0!	20	21	1,00	1,05	55
	3	Venituri extraordinare	6	0	0	0,00	0	0	0,00	0,00	0
II		<b>CHELTUIELI TOTALE</b>	7	1.267	13.843	10,93	14.120	14.544	1,02	1,03	22.782
	1	Cheltuieli de exploatare, din care:	8	1.267	13.843	10,93	14.120	14.544	1,02	1,03	22.782
	A.	cheltuieli cu bunuri si servicii	9	1.040	9.934	9,55	10.132	10.436	1,02	1,03	15.381
	B.	cheltuieli cu impozite, taxe si varsaminte	10	0	38	#DIV/0!	39	40	1,03	1,03	72
	C.	cheltuieli cu personalul, din care:	11	227	3.559	0,00	3.631	3.740	1,02	1,03	6.637
		C0 Cheltuieli de natură salarială (Rd.13+Rd.14)	12	68	2.700	39,71	2.754	2.837	1,02	1,03	4.860
		C1 ch. cu salariile	13	68	2.700	39,71	2.754	2.837	1,02	1,03	4.860
		C2 bonusuri	14	0	0	0,00	0	0	#DIV/0!	0,00	0
		C3 alte cheltuieli cu personalul, din care:	15	0	0	0,00	0	0	#DIV/0!	0,00	0
		cheltuieli cu plati compensatorii aferente disponibilizarilor de personal	16	0	0	0,00	0	0	#DIV/0!	0,00	0
		C4 Cheltuieli aferente contractului de mandat si a altor organe de conducere si control comisii si comitete	17	117	781	6,68	797	821	1,02	1,03	1.577
		C5 cheltuieli cu contributia datorata de angajator	18	42	78	1,86	80	82	1,03	1,03	200
	D.	alte cheltuieli de exploatare	19	0	312	#DIV/0!	318	328	1,02	0,00	692
	2	Cheltuieli financiare	20	0	0	#DIV/0!	0	0	#DIV/0!	#DIV/0!	0
	3	Cheltuieli extraordinare	21	0	0	0,00	0	0	0,00	0,00	0
III		<b>REZULTATUL BRUT (profit/pierdere)</b>	22	163	427	2,62	435	448	1,02	1,03	1.936
IV		<b>IMPOZIT PE PROFIT</b>	23	25	68	2,72	70	72	1,03	1,03	68
V		<b>PROFITUL CONTABIL RĂMAS DUPĂ DEDUCEREA IMPOZITULUI PE PROFIT, din</b>	24	138	359	2,60	365	376	1,02	1,03	1.868
	1	Rezerve legale	25	8	18	2,25	18	52	1,00	2,88	18
	2	Alte rezerve reprezentând facilități fiscale prevăzute de lege	26	0	0	0,00	0	0	0,00	0,00	0
		Acoperirea pierderilor contabile din anii	27	0	0	0,00	0	0	0,00	0,00	0
	4	Constituirea surselor proprii de finanțare pentru proiectele cofinanțate din împrumuturi externe, precum și pentru constituirea surselor necesare rambursării ratelor de capital, plății dobânzilor, comisiunilor și altor costuri aferente	28	0	0	0,00	0	0	0,00	0,00	0
	5	Alte repartizări prevăzute de lege	29	0	0	0,00	0	0	0,00	0,00	0
	6	Profitul contabil rămas după deducerea sumelor de la Rd. 25, 26, 27, 28, 29	30	0	0	0,37	0	0	1,02	0,95	2
	7	Participarea salariaților la profit în limita a	31	0	0	0,00	0	0	0,00	0,00	0
	8	Minimim 50% vârsăminte la bugetul de stat sau local în cazul regiilor autonome, ori dividende cuvenite acționarilor, în cazul societăților companiilor naționale și societăților cu capital integral sau majoritar	32	130	0	0,00	0	0	0,00	0,00	0
	a)	- dividende cuvenite bugetului de stat	33	0	0	0,00	0	0	0,00	0,00	0
	b)	- dividende cuvenite bugetului local	33a	130	341	0,00	348	358	0,00	0,00	341
	c)	- dividende cuvenite altor acționari	34	0	0	0,00	0	0	0,00	0,00	0
	9	Profitul nerepartizat pe destinațiile prevăzute la Rd.31 - Rd.32 se repartizează la alte rezerve și constituie sursă proprie de	35	0	0	0,00	0	0	0,00	0,00	0
VI		<b>VENITURI DIN FONDURI EUROPENE</b>	36	0	0	0,00	0	0	0,00	0,00	0
VII		<b>CHELTUIELI ELIGIBILE DIN FONDURI EUROPENE, din care</b>	37	0	0	0,00	0	0	0,00	0,00	0
	a)	cheltuieli materiale	38	0	0	0,00	0	0	0,00	0,00	0
	b)	cheltuieli cu salariile	39	0	0	0,00	0	0	0,00	0,00	0

CONFORM CU ORIGINALUL



0	1	INDICATORI	Nr. rd.	Realizat/ Preliminat an precedent (N-1)	Propunerii an curent (N)	%	Estimări an N+1	Estimări an N+2	%		Rectificare trim III și trim IV
									9=7/5	10=8/7	
		c) cheltuieli privind prestarile de servicii	40	0	0	0,00	0	0	0,00	0,00	0
		d) cheltuieli cu reclama și publicitate	41	0	0	0,00	0	0	0,00	0,00	0
		e) alte cheltuieli	42	0	0	0,00	0	0	0,00	0,00	0
VIII		SURSE DE FINANȚARE A INVESTIȚIILOR,	43	0	2.567	0,00	615	513	0,00	0,00	2.567
	1	Alocații de la buget	44	0	0	0,00	0	0	0,00	0,00	0
		alocații bugetare aferente plății angajamentelor din anii anteriori	45	0	0	0,00	0	0	0,00	0,00	0
IX		CHELTUIELI PENTRU INVESTIȚII	46	0	2.567	0,00	615	513	0,00	0,00	2.567
X		DATE DE FUNDAMENTARE	47	0	0	0,00	0	0	0,00	0,00	0
	1	Nr. de personal prognozat la finele anului	48	16	80	5,00	80	80	1,00	1,00	80
	2	Nr. mediu de salariați total	49	16	80	5,00	80	80	1,00	1,00	80
	3	Castigul mediu lunar pe salariat (lei/persoană) determinat pe baza cheltuielilor de natură salarială	50	354	2.813	7,94	2.869	2.955	1,02	1,03	5.063
	4	Castigul mediu lunar pe salariat (lei/pers) determinat pe baza cheltuielilor cu salariile, recalculat cf Legii anuale a bugetului de stat	51	354	2.813	7,94	2.869	2.955	1,02	1,03	5.063
	5	Productivitatea muncii în unități valorice pe total personal mediu (mii lei/persoană) (Rd.2/Rd.49)	52	0	0	1,99	0	0	1,02	1,03	0
	6	Productivitatea muncii în unități fizice pe total personal mediu recalculata cf. Legii anuale a bugetului de stat	53			0,00			0,00	0,00	
	7	Productivitatea muncii în unități fizice pe total personal mediu (cantitate produse finite/ persoană)	54			0,00			0,00	0,00	
	8	Cheltuieli totale la 1000 lei venituri totale (Rd.7/Rd.1)x1000	55	886	970	1,09	970	970	1,00	1,00	922
	9	Plăți restante	56		0	#DIV/0!	0	0	#DIV/0!	#DIV/0!	3.500
	10	Creanțe restante	57		0	#DIV/0!	0	0	#DIV/0!	#DIV/0!	4.500

Director General  
Chifa Diana

Director Economic  
Oancea Lacramioara



CONFORM CU ORIGINALUL




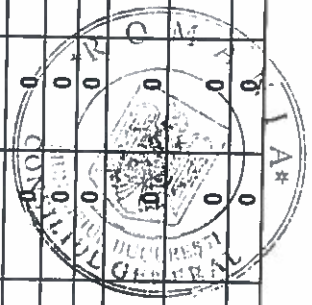

Anexa nr.2  
 H.C.G.M.B., nr. 795/2014

Detalierea indicatorilor economico-financiari prevăzuți în bugetul de venituri și cheltuieli

2018

CONFORM CU ORIGINALUL

Nr. rd.	INDICATORI	Prevederi an precedent (N-1)			Propuneri an curent (N)	Propuneri an curent (N)	Propuneri an curent (N)	Rectificare trim III	Rectificare trim IV	Total
		Aprobat		Preliminat / Realizat						
		conform HG/Ordin	conform Hotararii C.A.							
0	1	4	4a	5	6	6a	6b	6c	6d	
1.	VENITURI TOTALE (Rd.2+Rd.22+Rd.28)	1.560	1.560	1.430	14.270	2.893	5.785	5.592	0	7=6/5
1	Venituri totale din exploatare (Rd.3+Rd.8+Rd.9+Rd.12+Rd.13+Rd.14), din producția vândută	1.560	1.560	1.430	14.250	2.888	5.775	5.587	0	10
a)	(Rd.4+Rd.5+Rd.6+Rd.7), din care:	1.560	1.560	1.430	14.250	2.888	5.775	5.587	0	10
a1)	din vânzarea produselor	0	0	0	0	0	0	0	0	0
a2)	din servicii prestate	1.560	1.560	1.430	11.550	2.888	5.775	2.887	0	8
a3)	din redevențe și chirii	0	0	0	0	0	0	0	0	#DIV/0!
a4)	alte venituri	0	0	0	2.700	0	0	0	0	#DIV/0!
b)	din vânzarea mărfurilor	0	0	0	0	0	0	0	0	0
c)	din subvenții și transferuri de exploatare aferente cifrei de afaceri nete	0	0	0	0	0	0	0	0	0
c1)	subvenții, cf. prevederilor legale în	0	0	0	0	0	0	0	0	0
c2)	transferuri, cf. prevederilor	0	0	0	0	0	0	0	0	0
d)	din producția de imobilizări	0	0	0	0	0	0	0	0	0
e)	venituri aferente costului producției în curs de execuție	0	0	0	0	0	0	0	0	0
f)	alte venituri din exploatare (Rd.15+Rd.16+Rd.19+Rd.20+Rd.21), din	0	0	0	0	0	0	0	0	0
f1)	din amenzi și penalități	0	0	0	0	0	0	0	0	0

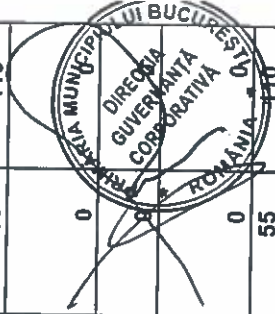






i3)	cheltuieli cu pregătirea profesională	72	0	0	0	0	0	0	0	0	0	0	0	0	0	0	0	0	0
i4)	cheltuieli cu reevaluarea imobilizărilor corporale și -afarente bunurilor de natura domeniului public	73	0	0	0	0	0	0	0	0	0	0	0	0	0	0	0	0	0
i5)	cheltuieli cu prestațiile efectuate de filiale	74	0	0	0	0	0	0	0	0	0	0	0	0	0	0	0	0	0
i6)	cheltuieli privind recrutarea și plasarea personalului de conducere cf. Ordonanței de cheltuieli cu anunțurile privind licitațiile și alte anunțuri	75	0	0	0	0	0	0	0	0	0	0	0	0	0	0	0	0	0
i7)	cheltuieli privind recrutarea și plasarea personalului de conducere cf. Ordonanței de cheltuieli cu anunțurile privind licitațiile și alte anunțuri	76	0	0	0	0	10	3	5	2	2	0	0	0	0	0	0	0	0
j)	alte cheltuieli	77	0	0	0	0	3	3	5	2	0	0	0	0	0	0	0	0	0
B	Cheltuieli cu impozite, taxe și vărsăminte asimilate	78	518	518	504	2.550	313	625	625	1.612	0	5	1.560	1.560	10	10	10	10	28
(Rd.80+Rd.81+Rd.82+Rd.83+Rd.84+Rd.85),																			
a)	ch. cu taxa pt.activitatea de exploatare a resurselor minerale	79	0	0	0	38	10	18	18	10	0	0	#DIV/0!	0	22	22	0	72	0
b)	ch. cu redevența pentru concesionarea bunurilor publice și resursele minerale	80	0	0	0	0	0	0	0	0	0	0	0	0	0	0	0	0	0
c)	ch. cu taxa de licență	81	0	0	0	0	0	0	0	0	0	0	0	0	0	0	0	0	0
d)	ch. cu taxa de autorizare	82	0	0	0	0	0	0	0	0	0	0	0	0	0	0	0	0	0
e)	ch. cu taxa de mediu	83	1	1	0	0	0	0	0	0	0	0	0	0	0	0	0	0	0
f)	cheltuieli cu alte taxe și impozite	84	0	0	0	0	0	0	0	0	0	0	0	0	0	0	0	0	0
C.	Cheltuieli cu personalul	85	0	0	0	38	10	18	18	10	0	0	#DIV/0!	0	38	38	0	104	0
(Rd.87+Rd.110+Rd.104+Rd.113), din care:																			
C0	Cheltuieli de natură salarială (Rd.88+Rd.92)	86	574	574	227	3.559	661	1.320	900	1.578	0	16	2.328	2.328	0	0	0	6.637	0
C1	Cheltuieli cu salariile (Rd.89+Rd.90+Rd.91), din care:																		
a)	salarii de bază	87	395	350	68	2.700	450	900	900	1.350	0	40	1.755	1.755	0	0	0	4.860	0
b)	sporuri, prime și alte bonificații aferente salariului de bază (conform c) alte bonificații (conform CCM)	88	395	350	68	2.700	450	900	900	1.350	0	40	1.700	1.700	0	0	0	4.750	0
c)	alte bonificații (conform CCM)	89	395	350	68	2.700	450	900	900	1.350	0	40	1.700	1.700	0	0	0	4.750	0
C2	Bonusuri (Rd.93+Rd.96+Rd.97+Rd.98+Rd.99), din care:																		
a)	cheltuieli sociale prevăzute la art. 21 din Legea nr. 571/2003 privind Codul fiscal, cu modificările și completările	90	0	0	0	0	0	0	0	0	0	#DIV/0!	0	0	0	0	0	0	0
b)	cheltuieli sociale prevăzute la art. 21 din Legea nr. 571/2003 privind Codul fiscal, cu modificările și completările - tichete de creșă, cf. Legii nr. 193/2006, cu modificările	91	0	0	0	0	0	0	0	0	0	0	0	0	0	0	0	0	0
c)	cheltuieli sociale prevăzute la art. 21 din Legea nr. 571/2003 privind Codul fiscal, cu modificările și completările - tichete cadou pentru cheltuieli sociale potrivit Legii nr. 193/2006, cu modificările	92	0	0	0	0	0	0	0	0	0	0	0	0	55	55	0	110	0
d)	cheltuieli sociale prevăzute la art. 21 din Legea nr. 571/2003 privind Codul fiscal, cu modificările și completările - tichete de creșă, cf. Legii nr. 193/2006, cu modificările	93	0	0	0	0	0	0	0	0	0	0	0	0	0	0	0	0	0
e)	cheltuieli sociale prevăzute la art. 21 din Legea nr. 571/2003 privind Codul fiscal, cu modificările și completările - tichete cadou pentru cheltuieli sociale potrivit Legii nr. 193/2006, cu modificările	94	0	0	0	0	0	0	0	0	0	0	0	0	0	0	0	0	0
f)	tichete de masă;	95	0	0	0	0	0	0	0	0	0	0	0	0	0	0	0	0	0
g)	tichete de vacanță;	96	0	0	0	0	0	0	0	0	0	0	0	0	0	0	0	0	0
h)	alte tichete de vacanță;	97	0	0	0	0	0	0	0	0	0	0	0	0	55	55	0	110	0

CONFORM CU ORIGINALUL



d)	ch. privind participarea salariaților la profitul obținut în anul precedent	98	0	0	0	0	0	0	0	0	0	0	0	0	0	0	0	0	0	0	
e)	alte cheltuieli conform CCM.	99	0	0	0	0	0	0	0	0	0	0	0	0	0	0	0	0	0	0	
C3	Alte cheltuieli cu personalul (Rd.101+Rd.102+Rd.103), din care:	100	0	0	0	0	0	0	0	0	0	0	0	0	0	0	0	0	0	0	
a)	ch. cu plățile compensatorii aferente disponibilizărilor de personal	101	0	0	0	0	0	0	0	0	0	0	0	0	0	0	0	0	0	0	
b)	ch. cu drepturile salariale cuvenite în baza unor hotărâri judecătorești	102	0	0	0	0	0	0	0	0	0	0	0	0	0	0	0	0	0	0	
c)	cheltuieli de natură salarială aferente restructurării, privatizării, administrator special, alte comisii și comitete	103	0	0	0	0	0	0	0	0	0	0	0	0	0	0	0	0	0	0	
C4	Cheltuieli aferente contractului de mandat și a altor organe de conducere și control, comisii și comitete (Rd.105+Rd.108+Rd.111+ Rd.112), din care:	104	70	115	117	781	196	391	194	0	0	0	0	0	0	0	0	0	0	0	
a)	pentru directori/directorat	105	25	25	23	204	51	102	51	0	0	0	0	0	0	0	0	0	0	0	
-	-componenta fixă	106	25	25	23	204	51	102	51	0	0	0	0	0	0	0	0	0	0	0	
-	-componenta variabilă	107	0	0	0	0	0	0	0	0	0	0	0	0	0	0	0	0	0	0	
b)	pentru consiliul de administrație/consiliul de supraveghere,	108	45	90	90	487	122	244	121	0	0	0	0	0	0	0	0	0	0	0	
-	-componenta fixă	109	45	90	90	487	122	244	121	0	0	0	0	0	0	0	0	0	0	0	
-	-componenta variabilă	110	0	0	0	0	0	0	0	0	0	0	0	0	0	0	0	0	0	0	
c)	pentru AGA și cenzori	111	0	0	0	72	18	36	18	0	0	0	0	0	0	0	0	0	0	0	
d)	pentru alte comisii și comitete constituite potrivit legii	112	0	0	4	18	5	9	4	0	0	0	0	0	0	0	0	0	0	0	
C5	Cheltuieli de contribuție datorate de angajator	113	109	109	42	78	15	29	34	0	0	0	0	0	0	0	0	0	0	0	
D.	Alte cheltuieli de exploatare (Rd.115+Rd.118+Rd.119+Rd.120+Rd.121+Rd.122), din care:	114	0	0	0	312	36	156	120	0	0	0	0	0	0	0	0	0	0	0	
a)	cheltuieli cu reparații și penalități, din	115	0	0	0	0	0	0	0	0	0	0	0	0	0	0	0	0	0	0	
-	- către bugetul general consolidat	116	0	0	0	0	0	0	0	0	0	0	0	0	0	0	0	0	0	0	
-	- către alți creditori	117	0	0	0	0	0	0	0	0	0	0	0	0	0	0	0	0	0	0	
b)	cheltuieli privind activelor imobilizate	118	0	0	0	0	0	0	0	0	0	0	0	0	0	0	0	0	0	0	
c)	plata personalului	119	0	0	0	0	0	0	0	0	0	0	0	0	0	0	0	0	0	0	
d)	alte cheltuieli	120	0	0	0	0	0	0	0	0	0	0	0	0	0	0	0	0	0	0	
e)	ch. cu amortizarea imobilizărilor corporale și necorporale	121	0	0	0	312	36	156	120	0	0	0	0	0	0	0	0	0	0	0	
f)	ajustări și deprecieri pentru pierdere de valoare și provizioane (Rd.129-Rd.126),	122	0	0	0	0	0	0	0	0	0	0	0	0	0	0	0	0	0	0	
h)	cheltuieli privind ajustările și provizioanele	123	0	0	0	0	0	0	0	0	0	0	0	0	0	0	0	0	0	0	
h.1)	-provizioane privind participarea la profit a salariaților	124	0	0	0	0	0	0	0	0	0	0	0	0	0	0	0	0	0	0	
		124		0		312		36		156		120		0		0		0		0	
		992		250		250		250		250		250		250		250		250		250	



CONFORM CU ORIGINALUL



f1.2)	- provizioane în legătura cu contractul de mandat	125	0	0	0	0	0	0	0	0	0	0	0	0	0	0	0	0	0	0
f2)	venituri din provizioane și ajustări pentru depreciere sau	126	0	0	0	0	0	0	0	0	0	0	0	0	0	0	0	0	0	0
f2.1)	din anularea provizioanelor, din care:	127	0	0	0	0	0	0	0	0	0	0	0	0	0	0	0	0	0	0
	- din participarea salariaților la	128	0	0	0	0	0	0	0	0	0	0	0	0	0	0	0	0	0	0
	- din deprecierea imobilizărilor	129	0	0	0	0	0	0	0	0	0	0	0	0	0	0	0	0	0	0
	corporale și a activelor	130	0	0	0	0	0	0	0	0	0	0	0	0	0	0	0	0	0	0
	- venituri din alte provizioane	131	0	0	0	0	0	0	0	0	0	0	0	0	0	0	0	0	0	0
2	Cheltuieli financiare (Rd.137+Rd.135+Rd.138), din care:	132	0	0	0	0	0	0	0	0	0	0	0	0	0	0	0	0	0	0
a)	cheltuieli privind dobânzile, din care:	133	0	0	0	0	0	0	0	0	0	0	0	0	0	0	0	0	0	0
a1)	aferele creditelor pentru	134	0	0	0	0	0	0	0	0	0	0	0	0	0	0	0	0	0	0
a2)	aferele creditelor pentru	135	0	0	0	0	0	0	0	0	0	0	0	0	0	0	0	0	0	0
b)	cheltuieli din diferențe de curs valutar, din care:	136	0	0	0	0	0	0	0	0	0	0	0	0	0	0	0	0	0	0
b1)	aferele creditelor pentru	137	0	0	0	0	0	0	0	0	0	0	0	0	0	0	0	0	0	0
b2)	aferele creditelor pentru	138	0	0	0	0	0	0	0	0	0	0	0	0	0	0	0	0	0	0
c)	alte cheltuieli financiare	139	0	0	0	0	0	0	0	0	0	0	0	0	0	0	0	0	0	0
	Cheltuieli extraordinare	140	0	0	0	0	0	0	0	0	0	0	0	0	0	0	0	0	0	0
III	<b>REZULTATUL BRUT (profit/pierdere)</b>	141	208	208	163	427	441	809	-823	#REF!	3	99	99	99	99	99	99	99	99	1.936
	venituri neimpozabile	142	0	0	0	0	0	0	0	0	0	0	0	0	0	0	0	0	0	0
	cheltuieli nedeductibile fiscale	143	0	0	0	0	0	0	0	0	0	0	0	0	0	0	0	0	0	0
IV	<b>IMPOZIT PE PROFIT</b>	144	33	33	26	68	26	26	26	27	3	16	16	16	16	16	16	16	16	310
V	<b>DATE DE FUNDAMENTARE</b>	145	0	0	0	0	0	0	0	0	0	0	0	0	0	0	0	0	0	0
1	Venituri totale din exploatare, din	146																		
a)	venituri din subvenții și transferuri	147																		
b)	alte venituri care nu se iau în calcul la	148																		
c)	determinarea productivității muncii cf.	149																		
2	Legii anuale a bugetului de stat	150																		
a)	Cheltuieli de natură salarială (Rd.87)	151	395	350	68	2.700	450	900	1.350	0	40	1.755	1.755	1.755	1.755	1.755	1.755	1.755	1.755	4.860
b)		152																		
c)		153																		
3	Cheltuieli cu salariile (Rd.88)	154	317	280	254	12.500	469	469	469	469		469	469	469	469	469	469	469	469	469
4	Nr. de personal prognostic la finele anului	155	317	280	254	12.500	469	469	469	469		469	469	469	469	469	469	469	469	469
5	Nr. mediu de salariați	156	104	104	16	18	80	80	80	80	0	80	80	80	80	80	80	80	80	80
6 a)	Castigul mediu lunar pe salariat (lei/pers) determinat pe baza cheltuielilor de	157	104	104	16	18	80	80	80	80	0	80	80	80	80	80	80	80	80	80
b)	natura salarială (Rd147-Rd93- Castigul mediu lunar pe salariat (lei/persoană) determinat pe baza cheltuielilor de natură salarială, recalculat	158	104	104	16	18	80	80	80	80	0	80	80	80	80	80	80	80	80	80

CONFORM CU ORIGINALUL

PRIMĂRIA MUNICIPIULUI BUCUREȘTI  
 DIRECTIA GENERALA ADMINISTRATIVA  
 SERVICIUL ASISTENȚA FINANCIARA

PRIMĂRIA MUNICIPIULUI BUCUREȘTI  
 DIRECTIA GENERALA ADMINISTRATIVA  
 CORPORAȚIA 5.063

ROMANIA  
 MUNICIPIUL BUCUREȘTI  
 PRIMĂRIA GENERALĂ



7 a)	Productivitatea muncii în unități valorice pe total personal mediu (lei/persoană) (Rd.2/Rd.153)	156	15	15	89	792	36	#DIV/0!	#DIV/0!	####	9	100	100	308
b)	Productivitatea muncii în unități valorice pe total personal mediu recalculata cf. Legii anuale a bugetului de stat	157	0	0	0	0	0	0	0	0	0	0	0	0
c)	Productivitatea muncii în unități fizice pe total personal mediu (cantitate produse finite/persoană) W=QPF/Rd.153	158	0	0	0	0	0	0	0	0	0	0	0	0
ct1)	Elemente de calcul a productivității muncii în unități fizice, din care	159	0	0	0	0	0	0	0	0	0	0	0	0
	- cantitatea de produse finite	160	0	0	0	0	0	0	0	0	0	0	0	0
	- pret mediu (p)	161	0	0	0	0	0	0	0	0	0	0	0	0
	- valoarea=QPF x p	162	0	0	0	0	0	0	0	0	0	0	0	0
	- pondere în venituri totale de exploatare = Rd.161/Rd.2	163	0	0	0	0	0	0	0	####	0	0	0	0
7	Plăți restante	164	0	0	0	0	0	0	0	0	#DIV/0!	3.500	3.500	3.500
8	Creanțe restante, din care:	165	0	0	0	0	0	0	0	0	#DIV/0!	4.000	4.000	4.000
	- de la operatorii cu capital integral/majoritar de stat	166	0	0	0	0	0	0	0	0	0	0	0	0
	- de la operatorii cu capital integral/majoritar de stat	167	0	0	0	0	0	0	0	0	0	0	0	0
	- de la bugetul de stat	168	0	0	0	0	0	0	0	0	0	0	0	0
	- de la bugetul local	169	0	0	0	0	0	0	0	0	0	0	0	0
	- de la alte entități	170	0	0	0	0	0	0	0	0	0	0	0	0
9	Credite pentru finanțarea activității curente(soldul ramas de rambursat):	171	0	0	0	0	0	0	0	0	0	0	0	0

Director General  
Chifa Diara

*[Signature]*

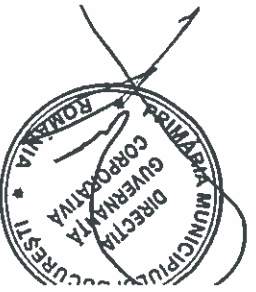


Director Economic  
Oancea Lacramioara

*[Signature]*



CONFORM CU ORIGINALUL




Anexa nr.3  
H.C.B.M.B nr. 795/2018

Gradul de realizare a veniturilor totale

Nr Crt	INDICATORI	Prevederi an N-2		Prevederi an precedent (N-1)		Mii lei	
		Aprobat	Realizat	Aprobat	Realizat	% 7=6/5	
		2	3	4	5	6	7
1.	Venituri totale (rd.1+rd.2+rd.3), din care:	0	0	0,00	1.560	1.430	0,92
1	Venituri din exploatare	0	0	0,00	1.560	1.430	0,92
2.	Venituri financiare	0	0	0,00	0	0	0,00
3.	Venituri extraordinare	0	0	0	0	0	0

Director General  
Chifa Diana




Director Economic  
Oancea Lacramioara

*[Signature]*



CONFORM CU ORIGINALUL



H.C. & M.B. U. 795/2012

0	1	INDICATORI	Data finalizării investiției	an precedent (N-1)		Valoare		
				Aprobat	Realizat/Preliminat	an curent (N)	an N+1	an N+2
4	5	6	7	8	9	10	11	
I		<b>SURSE DE FINANȚARE A INVESTIȚIILOR, din care:</b>		375	34	2 567	615	513
	1	Surse proprii, din care:		60	34	1 214	615	513
		a) - amortizare						
		b) - profit						
	2	Alocații de la buget		60	34			
	3	Credite bancare, din care:						
		a) - interne						
		b) - externe						
	4	Alte surse, din care:						
		- majorarea de capital		315		1 353		
		- (denumire sursă)						
II		<b>CHELTUIELI PENTRU INVESTIȚII, din care:</b>		375	34	2 567	615	513
	1	Investiții în curs, din care:						
		a) pentru bunurile proprietatea privată a operatorului economic:						
		- Acvariu		100				
		- Butaforie lama		60	34			
		b) pentru bunurile de natura domeniului public al statului sau al unității administrativ teritoriale:						
		- (denumire obiectiv)						
		- (denumire obiectiv)						
		c) pentru bunurile de natura domeniului privat al statului sau al unității administrativ teritoriale:						
		- (denumire obiectiv)						
		- (denumire obiectiv)						
		d) pentru bunurile luate în concesiune, închiriate sau în locație de gestiune, exclusiv cele din domeniul public sau privat al statului sau al unității administrativ teritoriale:						
		- (denumire obiectiv)						
		- (denumire obiectiv)						
	2	Investiții noi, din care:		215		2 567		
		a) pentru bunurile proprietatea privată a operatorului economic:						
		Calculatoare și echipamente periferice		25		98		
		Echipamente tehnologice (imprimante, server, telefoane)		65		138		
		Autoutilitare				67		
		Licente calculatoare				70		
		Program contabilitate				17		
		Studii fezabilitate - proiect Acvariu				850		
		Mobilier		15		38		
		Autoturism		99		99		
		Alte investiții în dotări de agrement						
		Alte investiții		11		1 190	615	513
		b) pentru bunurile de natura domeniului public al statului sau al unității administrativ teritoriale:						
		- (denumire obiectiv)						
		- (denumire obiectiv)						
		c) pentru bunurile de natura domeniului privat al statului sau al unității administrativ teritoriale:						
		- (denumire obiectiv)						
		- (denumire obiectiv)						
		d) pentru bunurile luate în concesiune, închiriate sau în locație de gestiune, exclusiv cele din domeniul public sau privat al statului sau al unității administrativ teritoriale:						
		- (denumire obiectiv)						
		- (denumire obiectiv)						
	3	Investiții efectuate la imobilizările corporale existente (modernizări), din care:						
		a) pentru bunurile proprietatea privată a operatorului economic:						
		- (denumire obiectiv)						
		- (denumire obiectiv)						
		b) pentru bunurile de natura domeniului public al statului sau al unității administrativ teritoriale:						
		- (denumire obiectiv)						
		- (denumire obiectiv)						
		c) pentru bunurile de natura domeniului privat al statului sau al unității administrativ teritoriale:						
		- (denumire obiectiv)						
		- (denumire obiectiv)						
		d) pentru bunurile luate în concesiune, închiriate sau în locație de gestiune, exclusiv cele din domeniul public sau privat al statului sau al unității administrativ teritoriale:						
		- (denumire obiectiv)						
		- (denumire obiectiv)						
	4	Dotări (alte achiziții de imobilizări corporale)						
	5	Rambursări de rate aferente creditelor pentru investiții, din care:						
		a) - interne						
		b) - externe						



CONFORM CU ORIGINALUL



Director General  
Chifa Elena Sorana



Director Economic  
Dancea Lacramioara

*[Handwritten signature]*

## Măsuri de îmbunătățire a rezultatului brut și reducere a plăților restante

Nr. crt.	Măsuri	Termen de realizare	an precedent (N-1)				an curent (N)				an N+1				an N+2		
			Preliminat / Realizat		Influențe (+/-)		Influențe (+/-)		Influențe (+/-)		Influențe (+/-)		Influențe (+/-)		Influențe (+/-)		
			Rezultat brut (+/-)	Plăți restante	Rezultat brut	Plăți restante	Rezultat brut	Plăți restante	Rezultat brut	Plăți restante	Rezultat brut	Plăți restante	Rezultat brut	Plăți restante	Rezultat brut	Plăți restante	
0	1	2	3	4	5	6	7	8	9	10	mii lei						
Pct. I	Măsuri de îmbunătățire a rezultatului brut și reducere a plăților restante																
1	Măsura 1 reducere cheltuieli	31.dec	X	X	X	X	X	X	X	X	X	X	X	X	X	X	X
2	Măsura 2. creștere venituri	31.dec	X	X	X	X	X	X	X	X	X	X	X	X	X	X	X
3	Măsura 3. recuperare creante	31.dec	X	X	X	X	X	X	X	X	X	X	X	X	X	X	X
4	Măsura 4. reducere stocuri fara miscare	31.dec	X	X	X	X	X	X	X	X	X	X	X	X	X	X	X
	TOTAL Pct. I		X	X	X	X	X	X	X	X	X	X	X	X	X	X	X
Pct. II	Cauze care diminuează efectul măsurilor prevăzute la Pct. I																
1	Cauza 1.		X	X	X	X	X	X	X	X	X	X	X	X	X	X	X
2	Cauza 2.		X	X	X	X	X	X	X	X	X	X	X	X	X	X	X
	TOTAL Pct. II		X	X	X	X	X	X	X	X	X	X	X	X	X	X	X
Pct. III	TOTAL GENERAL Pct. I + Pct. II			3.600		3.808		3800		3800							3800

Director General  
Chifa Diana SoranaDirector Economic  
Oancea Lacramioara

CONFORM CU ORIGINALUL

