



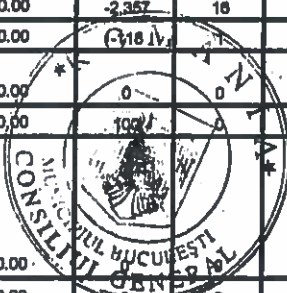
BUGETUL DE VENITURI ȘI CHELTUIELI PE ANUL 2018
 RECTIFICARE 3

H.C.G.H.B. nr. 1
 11.10.2018

mil lei

0	1	INDICATORI	Nr. rd.	Realizat an precedent 2017	Propuneri an curent 2018	%	Estimări an 2018	Estimări an 2020	%	
									9=7/8	10=8/7
		VENITURI TOTALE (Rd.1+Rd.2+Rd.5+Rd.6)	1	0	1,546	0.00	17,296	22,131	11.10	1.28
	1	Venituri totale din exploatare, din care:	2	0	1,501	0.00	17,180	21,978	11.43	1.28
		a) subvenții, cf. prevederilor legale în vigoare	3	0	0	0.00	0	0	0.00	0.00
		b) transferuri, cf. prevederilor legale în vigoare	4	0	0	0.00	0	0	0.00	0.00
	2	Venituri financiare	5	0	46	0.00	135	155	3.00	1.15
	3	Venituri extraordinare	6	0	0	0.00	0	0	0.00	0.00
		CHELTUIELI TOTALE (Rd.7+Rd.8+Rd.20+Rd.21)	7	133	7,359	0.00	20,101	22,112	2.73	1.10
	1	Cheletuile de exploatare, din care:	8	133	7,203	0.00	18,901	20,792	2.62	1.10
		A. cheltuieli cu bunuri și servicii	9	0	1,156	0.00	2,308	2,563	2.00	1.11
		B. cheltuieli cu impozite, taxe și vamă și asimilate	10	0	0	0.00	0	0	#DIV/0!	#DIV/0!
		C. cheltuieli cu personalul, din care:	11	133	5,954	0.00	18,307	17,123	2.74	1.05
		C0 Cheltuieli de natură salariale (Rd.13+Rd.14)	12	2	5,040	0.00	15,397	16,167	3.06	1.05
		C1 ch. cu salariile	13	2	5,040	0.00	15,397	16,167	3.06	1.05
		C2 bonusuri	14	0	0	0.00	0	0	0.00	0.00
		C3 alte cheltuieli cu personalul, din care:	15	0	0	0.00	0	0	0.00	0.00
		cheltuieli cu plăți compensatorii aferente disponibilizărilor de personal	16	0	0	0.00	0	0	0.00	0.00
		C4 Cheltuieli aferente contractului de mandat al a altor organe de conducere și control, comisiilor și comitate	17	108	785	0.00	800	850	1.02	1.05
		C5 Cheltuieli cu contribuțiile datorate de angajator	18	24	129	0.00	110	121	0.66	0.14
		D. alte cheltuieli de exploatare	19	0	95	0.00	285	314	2.00	1.10
	2	Cheletuile financiare	20	0	158	0.00	1,200	1,200	7.59	1.00
	3	Cheletuile extraordinare	21	0	0	0.00	0	0	0.00	0.00
		REZULTATUL BRUT (profit/ pierdere)	22	-133	-5,813	0.00	-2,806	19	0.48	-0.01
		IMPOZIT PE PROFIT	23	0	0	0.00	-448	3	0.00	0.00
		PROFITUL CONTABIL RĂMAS DUPĂ DEDUCEREA IMPOZITULUI PE PROFIT, din care:	24	-133	-5,813	0.00	-2,357	16	0.41	-0.01
	1	Rezerve legale	25	8	0	0.00	0	0	0.00	0.00
	2	Alte rezerve reprezentând facilități fiscale prevăzute de lege	26	0	0	0.00	0	0	0.00	0.00
	3	Acoperirea pierderilor contabile din anii precedenți	27	0	6	0.00	0	0	20.00	0.00
	4	Constituirea surselor proprii de finanțare pentru proiectele cofinanțate din împrumuturi externe, precum și pentru constituirea surselor necesare rambursării ratelor de capital, plății dobânzilor, comisioanelor și altor costuri aferente acestor împrumuturi	28	0	0	0.00	0	0	0.00	0.00
	5	Alte repartizări prevăzute de lege	29	0	0	0.00	0	0	0.00	0.00
	6	Profitul contabil rămas după deducerea sumelor de la Rd. 25, 26, 27, 28, 29	30	-141	-5,818	0.00	-2,340	16	0.00	0.00
	7	Participarea salariaților la profit în limita a 10% din profitul net, dar nu mai mult de nivelul unui salariu de bază mediu lunar realizat la nivelul operatorului economic în exercițiul financiar de referință	31	0	0	0.00	0	0	0.00	0.00
	8	Minim 50% vărsăminte la bugetul de stat sau local în cazul regiilor autonome, ori dividende convenite acționarilor, în cazul societăților companiilor naționale și societăților cu capital integral sau majoritar de stat, din care:	32	130	0	0.00	198	16	#DIV/0!	0.06
		a) - dividende convenite bugetului de stat	33	0	0	0.00	0	0	0.00	0.00
		b) - dividende convenite bugetului local	33a	0	0	0.00	198	340	#DIV/0!	1.73
		c) - dividende convenite altor acționari	34	130	0	0.00	0	0	0.00	0.00
	9	Profitul nerepartizat pe destinațiile prevăzute la Rd.31 - Rd.32 se repartizează la alte rezerve și constituie sursă proprie de finanțare	35	0	0	0.00	0	0	0.00	0.00
		VENITURI DIN FONDURI EUROPENE	36	0	0	0.00	0	0	0.00	0.00
		CHELTUIELI ELIGIBILE DIN FONDURI EUROPENE, din care:	37	0	0	0.00	0	0	0.00	0.00

CONFORM CU ORIGINALUL




0	1	INDICATORI	Nr. rd.	Realizat an precedent 2017	Propunerii an curent 2018	%	Estimări an 2019	Estimări an 2020	%	
									9=7/8	10=8/7
		a) cheltuieli materiale	38	0	0	0.00	0	0	0.00	0.00
		b) cheltuieli cu salariile	39	0	0	0.00	0	0	0.00	0.00
		c) cheltuieli privind prestațiile de servicii	40	0	0	0.00	0	0	0.00	0.00
		d) cheltuieli cu reclama și publicitate	41	0	0	0.00	0	0	0.00	0.00
		e) alte cheltuieli	42	0	0	0.00	0	0	0.00	0.00
VII		SURSE DE FINANȚARE A INVESTIȚIILOR, din care:	43	0	0	0.00	615	613	#DIV/0!	0.83
	1	Alocații de la buget	44	0	0	0.00	0	0	0.00	0.00
		alocații bugetare aferente plății angajamentelor din anii anteriori	45	0	0	0.00	0	0	0.00	0.00
IX		CHELTUIELI PENTRU INVESTIȚII	46	0	0	0.00	615	613	#DIV/0!	0.83
X		DATE DE FUNDAMENTARE	47				0	0	0.00	0.00
	1	Nr. de personal prognozat la finele anului	48	1	200	0.00	80	100	0.40	1.25
	2	Nr. mediu de salariați total	49	1	63	0.00	80	100	1.27	1.25
	3	Castigul mediu lunar pe salariat (lei/persoană) determinat pe baza cheltuielilor de natură salariale *	50	1,600	6,667	0.00	16,039	13,473	2.41	0.84
	4	Castigul mediu lunar pe salariat determinat pe baza cheltuielilor de natură salariale, recalculat cf Legii anuale a bugetului de stat **	51	1,500	6,667	0.00	16,039	13,473	2.41	0.84
	5	Productivitatea muncii în unități valorice pe total personal mediu (mii lei/persoană) (Rd.2/Rd.49)	52	0	24	0.00	24	25	1.02	1.03
	6	Productivitatea muncii în unități valorice pe total personal mediu recalculată cf Legii anuale de buget	53	0	0	0.00	0	0	0.00	0.00
	7	Productivitatea muncii în unități fizice pe total personal mediu (cantitate produse finite/persoană)	54	0	0	0.00	0	0	0.00	0.00
	8	Cheltuieli totale la 1000 lei venituri totale (Rd.7/Rd.1)x1000	55	#DIV/0!	4,760	0.00	1,162	1,197	0.24	1.03
	9	Plăți restante	56	0	0	0.00	0	0	0.00	0.00
	10	Creanțe restante	57	0	0	0.00	0	0	0.00	0.00

*) Rd.50 = Rd.155 din Anexa de fundamentare nr.2

Productivitatea muncii în unități valorice pe total personal mediu recalculată cf Legii anuale a bugetului de stat

CONDUCĂTORUL UNITĂȚII,

Gadea Catalin Emil
COMPANIA
MUNICIPALA
MEDICALA
BUCURESTI
S.A.



CONFORM CU ORIGINALUL

Economist

Buhaiciuc Mihai

[Handwritten signature]



H.C.G.M.S. nr. 798/2018
Anexa nr.2

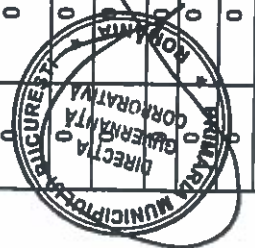
Detalierea indicatorilor economico-financiarilor prevăzuți în bugetul de venituri și cheltuieli și repartizarea pe trimestre a acestora
RECTIFICARE 3

Nr. rd.	INDICATORI	Prevederi an precedent 2017		Preliminar / Prognostic 2018			7=6d/5	%	
		Aprobat		Prognostic 2018					
		conform HCGMB	conform Hotararii A.G.A.	Realizat	Trim I	Trim II			Trim III
0	1	4	4a	5	6a	6b	6c	6d	8
1	2	0	0	0	5	165	343	1,546	0
1	3	0	0	0	0	150	316	1,501	0
1	4	0	0	0	0	150	316	1,501	0
1	5	0	0	0	0	150	316	1,501	0
1	6	0	0	0	0	0	0	0	0
1	7	0	0	0	0	0	0	0	0
1	8	0	0	0	0	0	0	0	0
1	9	0	0	0	0	0	0	0	0
1	10	0	0	0	0	0	0	0	0
1	11	0	0	0	0	0	0	0	0
1	12	0	0	0	0	0	0	0	0
1	13	0	0	0	0	0	0	0	0
1	14	0	0	0	0	0	0	0	0
1	15	0	0	0	0	0	0	0	0
1	16	0	0	0	0	0	0	0	0
1	17	0	0	0	0	0	0	0	0
1	18	0	0	0	0	0	0	0	0
1	19	0	0	0	0	0	0	0	0
1	20	0	0	0	0	0	0	0	0
1	21	0	0	0	0	0	0	0	0
1	22	0	0	0	0	0	0	0	0
1	23	0	0	0	0	0	0	0	0
1	24	0	0	0	0	0	0	0	0
1	25	0	0	0	0	0	0	0	0
1	VENITURI TOTALE (Rd.2+Rd.22+Rd.28)								
1	Venituri totale din exploatare (Rd.3+Rd.8+Rd.9+Rd.12+Rd.13+Rd.14), din care:								
1	a) din producția vândută (Rd.4+Rd.5+Rd.6+Rd.7), din care:								
1	a1) din vânzarea produselor								
1	a2) din serviciile prestate								
1	a3) din închiriere ambulante								
1	a4) alte venituri								
1	b) din vânzarea mărfurilor								
1	c) din subvenții și transferuri de exploatare aferente cifrei de afaceri nete (Rd.10+Rd.11), din care:								
1	c1) subvenții, cf. prevederilor legale în vigoare								
1	c2) transferuri, cf. prevederilor legale în vigoare								
1	d) din producția de imobilizări								
1	e) venituri aferente costului producției în curs de execuție								
1	f) alte venituri din exploatare (Rd.15+Rd.16+Rd.19+Rd.20+Rd.21), din								
1	f1) din amenzi și penalități								
1	f2) din vânzarea activelor și alte operații de capital (Rd.18+Rd.19), din care:								
1	- active corporale								
1	- active necorporale								
1	g) din subvenții pentru investiții								
1	h) din valorificarea certificatelor CO2								
1	i) alte venituri								
1	Venituri financiare (Rd.23+Rd.24+Rd.25+Rd.26+Rd.27), din care:								
1	a) din imobilizări financiare								
1	b) din investiții financiare								
1	Ec) din diferențe de curs								



INDICATORI

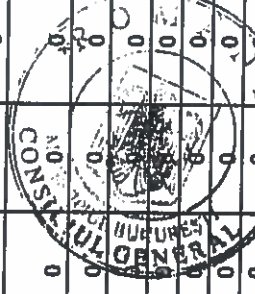

0	1	2	Nr. rd.	Prevederi an precedent 2017		Preliminar / Prognost 2018					%	%
				conform HGMB	conform Hotarari A.G.A.	Realizat	Trim I	Trim II	Trim III	An		
	d) din dobanda		3	4	4a	5	6a	6b	6c	6d	7	8
	e) alte venituri financiare		26	0	0	0	5	15	27	45	0	0
3	Venturi extraordinare		27	0	0	0	0	0	0	0	0	0
			28	0	0	0	0	0	0	0	0	0
II	CHELTUIELI TOTALE (Rd.30+Rd.136+Rd.144)		29	500	500	133	472	1,259	2,228	7,359	0	0
1	Cheletuiei de exploatare (Rd.31+Rd.79+Rd.86+Rd.120), din care:		30	500	500	133	472	1,259	2,228	7,203	0	0
	A. Cheletuiei cu bunuri si servicii (Rd.32+Rd.40+Rd.46), din care:		31	195	195	0	30	135	200	1,155	0	0
	A1 Cheletuiei privind stocurile (Rd.33+Rd.34+Rd.37+Rd.38+Rd.39), din care:		32	155	155	-	3	20	38	755	0	0
	a) cheletuiei cu materialele prime		33	30	30	0	3	7	15	480	0	0
	b) cheletuiei cu materialele consumabile, din care:		34	5	5	0	0	4	6	40	0	0
	b1) cheletuiei cu piesele de schimb		35	0	0	0	0	4	6	20	0	0
	b2) cheletuiei cu combustibilii		36	5	5	0	1	2	3	20	0	0
	d) cheletuiei privind energia si apa		37	120	120	0	0	4	7	220	0	0
	e) cheletuiei privind malfurtile		38	0	0	0	0	5	10	15	0	0
	A2 Cheletuiei privind serviciile executate de terfi (Rd.41+Rd.42+Rd.43), din care:		39	0	0	0	0	0	0	0	0	0
	a) cheletuiei cu intretinerea si reparatiile		40	0	0	-	24	96	133	337	0	0
	b) cheletuiei privind chiriile (Rd.43+Rd.44) din care:		41	0	0	0	0	0	0	35	0	0
	b1) - catre operatori cu capital integral/majoritar de stat		42	0	0	-	24	66	73	112	0	0
	b2) - catre operatori cu capital privat		43	0	0	0	0	0	0	0	0	0
	c) prime de asigurare		44	0	0	0	24	66	73	112	0	0
	A3 Cheletuiei cu alte servicii executate de terfi (Rd.47+Rd.48+Rd.50+Rd.57+Rd.62+Rd.63+Rd.67+Rd.68+Rd.69+Rd.77+Rd.78), din care:		45	0	0	0	0	30	60	90	0	0
	a) cheletuiei cu colaboratorii		46	40	40	0	3	18	28	63	0	0
	b) cheletuiei privind comisiunile si onorariul, din care:		47	0	0	0	0	0	0	0	0	0
	b1) cheletuiei privind consultanta juridica		48	0	0	0	0	0	0	0	0	0
	c) cheletuiei de protocol, reclama si publicitate (Rd.51+Rd.53), din care:		49	0	0	0	0	0	0	0	0	0
	c1) cheletuiei de protocol, din care:		50	0	0	-	0	15	20	30	0	0
	- bichete cadou potrivit Legii nr.193/2006, cu modificarile ulterioare		51	0	0	0	0	0	0	0	0	0
	c2) cheletuiei de reclama si publicitate, din care:		52	0	0	0	0	0	0	0	0	0
	bichete cadou ptr. cheletuiei de reclama si publicitate, potrivit Legii nr.193/2006, cu modificarile ulterioare		53	0	0	0	0	0	0	0	0	0
	Legii nr.193/2006, cu modificarile ulterioare		54	0	0	0	0	0	0	0	0	0
	COMPANIA SA		55	0	0	0	0	0	0	0	0	0
	COMPANIA SA		56	0	0	0	0	0	0	0	0	0



DUMITRU

INDICATORI

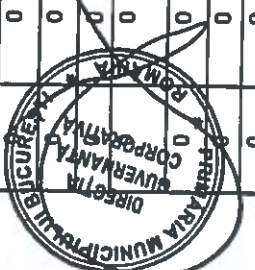
Nr. rd.	Prevederi an precedent 2017	Preliminar / Prognozat 2018			%						
		Aprobat		Prognozat 2018							
		conform HCGMB	conform Hotararilor A.G.A.			Realizat					
		4	4a	5	6a	6b	6c	6d	7	8	
0	1										
	2										
d)	Ch. cu sponsorizarea, potrivit O.U.G. nr.2/2016 (Rd.58+Rd.59+Rd.61), din care:	3									
d1)	ch. de sponsorizare in domeniul medical si sanatate	57	0	0	0	0	0	0	0	0	0
d2)	ch. de sponsorizare in domeniile educatie, invatamant, social si sport, din care:	58	0	0	0	0	0	0	0	0	0
d3)	- pentru cluburile sportive	59	0	0	0	0	0	0	0	0	0
d4)	ch. de sponsorizare pentru alte actiuni si activitati	60	0	0	0	0	0	0	0	0	0
e)	cheltuieli cu transportul de bunuri și persoane	61	0	0	0	0	0	0	0	0	0
f)	cheltuieli de deplasare, detașare, transfer, din care:	62	0	0	0	1	1	2	3	0	0
	→ cheltuieli cu diurna (Rd.65+Rd.66), din care:	63	0	0	0	0	0	0	0	0	0
	-interna	64	0	0	0	0	0	0	0	0	0
	-externa	65	0	0	0	0	0	0	0	0	0
g)	cheltuieli poștale și taxe de telecomunicații	66	0	0	0	0	0	0	0	0	0
h)	cheltuieli cu serviciile bancare și asimilate	67	8	8	0	1	1	4	27	0	0
i)	alte cheltuieli cu serviciile executate de terți, din care:	68	1	1	0.1	1	1	2	3	0	0
i1)	cheltuieli de asigurare și pază	69	0	0	0	0	0	0	0	0	0
i2)	cheltuieli privind întreținerea și funcționarea tehnicilor de calcul	70	0	0	0	0	0	0	0	0	0
i3)	cheltuieli cu pregătirea profesională	71	0	0	0	0	0	0	0	0	0
i4)	cheltuieli cu reevaluarea imobilizărilor corporale și necorporale, din care:	72	0	0	0	0	3	6	10	0	0
	-afarere bunurilor de natura domeniului public	73	0	0	0	0	0	0	0	0	0
i5)	cheltuieli cu prestațiile efectuate de filiale	74	0	0	0	0	0	0	0	0	0
i6)	cheltuieli privind recrutarea și plasarea personalului de conducere cf. Ordonanței de urgență a Guvernului nr. 109/2011	75	0	0	0	0	0	0	0	0	0
i7)	cheltuieli cu anunțurile privind licitațiile și alte anunțuri	76	0	0	0	0	0	0	0	0	0
j)	alte cheltuieli	77	0	0	0	3	7	10	15	0	0
		78	31	31	0	0	0	0	0	0	0
B	Cheltuieli cu impozite, taxe și vărsăminte asimilate (Rd.80+Rd.81+Rd.82+Rd.83+Rd.84+Rd.85), din care:	79	20	20	-	0	0	0	0	0	0
a)	ch. cu taxa pt.activitatea de exploatare a resurselor minerale	80	0	0	0	0	0	0	0	0	0
b)	ch. cu redevența pentru concesionarea bunurilor publice și resursele minerale	81	5	5	0	0	0	0	0	0	0
c)	ch. cu taxa de licență	82	5	5	0	0	0	0	0	0	0
d)	ch. cu taxa de autorizare	83	5	5	0	0	0	0	0	0	0
e)	ch. cu taxa de mediu	84	0	0	0	0	0	0	0	0	0
f)	cheltuieli cu alte taxe și impozite	85	5	5	0	0	0	0	0	0	0
C	Cheltuieli cu personalul (Rd.87+Rd.100+Rd.104+Rd.113), din care:	86	442	442	133	442	1,124	2,028	5,954	0	0
C0	Cheltuieli de natură salarială (Rd.88+ Rd.92)	87	336	336	2	236	712	1,400	5,040	0	0
C1	Cheltuieli cu salariile (Rd.89+Rd.90+Rd.91), din care:	88	116	116	2	236	712	1,400	5,040	0	0



INDICATORI

0	1	2	Prevederi an precedent 2017		Preliminar / Prognozat 2018			%	%		
			Nr. rd.	Aprobat	Realizat	Preliminar 2018				Prognozat 2018	
			conform HGCMB	conform Hotarari A.G.A.		Trim I	Trim II	Trim III	An	7=6d/5	8=5/3a
			3	4	5	6a	6b	6c	6d	7	8
	a) salarii de bază		89	116	2	236	712	1.400	4.930	0	0
	b) sporuri, prime și alte bonificații aferente salariului de bază (conform CCM)		90	0	0	0	0	0	0	0	0
	c) alte bonificații (conform CCM)		91	0	0	0	0	0	110	0	0
	Bonusuri (Rd. 93+Rd. 96+Rd. 97+Rd. 98+ Rd. 99), din care:		92	0	0	0	0	0	0	0	0
	a) cheltuieli sociale prevăzute la art.25 din Legea nr. 227/2016 privind Codul fiscal*, cu modificările și completările ulterioare, din care:		93	0	0	0	0	0	0	0	0
	- tichete de creșă, cf. Legii nr. 193/2006, cu modificările ulterioare;		94	0	0	0	0	0	0	0	0
	- tichete cadou pentru cheltuieli sociale potrivit Legii nr. 193/2006, cu modificările ulterioare;		95	0	0	0	0	0	0	0	0
	b) tichete de masă;		96	0	0	0	0	0	0	0	0
	c) tichete de vacanță;		97	0	0	0	0	0	0	0	0
	d) ch. privind participarea salariaților la profitul obținut în anul		98	0	0	0	0	0	0	0	0
	e) alte cheltuieli conform CCM.		99	0	0	0	0	0	0	0	0
	C3 Alte cheltuieli cu personalul (Rd.101+Rd.102+Rd.103), din care:		100	0	0	0	0	0	0	0	0
	a) ch. cu plățile compensatorii aferente disponibilizărilor de personal		101	0	0	0	0	0	0	0	0
	b) ch. cu drepturile salariale cuvenite în baza unor hotărâri		102	0	0	0	0	0	0	0	0
	c) cheltuieli de natură salarială aferente restructurării, privatizării, administrator special, alte comisii si comitete		103	0	0	0	0	0	0	0	0
	C4 Cheltuieli aferente contractului de mandat si a altor organe de conducere si control, comisii si comitete (Rd.105+Rd.106+Rd.111+)		104	116	108	196	393	589	785	0	0
	a) pentru directori/directorat		105	35	35	63	126	189	252	0	0
	-componenta fixă		106	35	35	63	126	189	252	0	0
	-componenta variabilă		107	0	0	0	0	0	0	0	0
	b) pentru consiliul de administrație/consiliul de supraveghere, din		108	65	65	112	224	336	448	0	0
	-componenta fixă		109	65	65	112	224	336	448	0	0
	-componenta variabilă		110	0	0	0	0	0	0	0	0
	c) pentru AGA și cenzori		111	16	8	15	30	45	60	0	0
	d) pentru alte comisii și comitete constituite potrivit legii		112	0	0	0	0	0	0	0	0
	C5 Cheltuieli cu asigurările și protecția socială, fondurile speciale și alte obligații legale (Rd.114+Rd.115+Rd.116+Rd.117+Rd.118+Rd.119), din		113	53	53	6	19	40	129	0	0
	a) ch. privind contribuția la asigurări sociale		114	38	38	0	0	0	0	0	0
	b) ch. privind contribuția la asigurări sociale		115	2	2	0	0	0	0	0	0
	c) ch. privind contribuția la asigurări p.c.somaj		116	14	6	0	0	0	0	0	0
	d) ch. privind contribuțiile la fondurile speciale aferente stendului de		117	0	0	0	0	0	0	0	0

SECRET
SECRETAR GENERAL
SECRETAR GENERAL
SECRETAR GENERAL



SECRETAR GENERAL

INDICATORI	Nr. rd.	Prevederi an precedent 2017			Preliminar / Prognozat 2018			%	
		Aprobat		Realizat	Preliminat 2018				
		conform HCGMB	conform Hotararilor A.G.A.		Trim I	Trim II	Trim III		Prognozat 2018
		4	4a	5	6a	6b	6c	7=6d/5	8=5/3a
0	1	3							
		118	0	0	0	0	0	7	8
		119	0	0	10	20	40	0	0
		120	0	0	0	0	0	0	0
		121	0	0	0	0	0	0	0
		122	0	0	0	0	0	0	0
		123	0	0	0	0	0	0	0
		124	0	0	0	0	0	0	0
		125	0	0	0	0	0	0	0
		126	0	0	0	0	0	0	0
		127	0	0	0	0	0	0	0
		128	0	0	0	0	0	0	0
		129	0	0	0	0	0	0	0
		130	0	0	0	0	0	0	0
		130a	0	0	0	0	0	0	0
		131	0	0	0	0	0	0	0
		132	0	0	0	0	0	0	0
		133	0	0	0	0	0	0	0
		134	0	0	0	0	0	0	0
		135	0	0	0	0	0	0	0
		136	0	0	0	0	0	0	0
		137	0	0	0	0	0	0	0
		138	0	0	0	0	0	0	0
		139	0	0	0	0	0	0	0
		140	0	0	0	0	0	0	0
		141	0	0	0	0	0	0	0
		142	0	0	0	0	0	0	0
		143	0	0	0	0	0	0	0
		144	0	0	0	0	0	0	0
		145	- 500	- 499	- 133	- 467	- 1,094	- 1,885	- 5,813
		146	0	0	0	0	0	0	0
		147	0	0	0	0	0	0	0
2									
3									
III									



CONFORM CU ORIGINALUL

REZULTATUL BRUT (profit/piedere) (Rd.1-Rd.29)

venituri neimpozabile
cheltuieli nedeductibile fiscal

[Handwritten signature]

0	1	2	Prevederi an precedent 2017				Preliminar / Prognozat 2018				%	%
			Nr. rd.	Aprobat		Realizat	Preliminar 2018			Prognozat 2018		
				conform HGMB	conform Hotarari AGA		Trim I	Trim II	Trim III			
IV	1	IMPOZIT PE PROFIT	3	4	4a	5	6a	6b	6c	6d	7	8
V		DATE DE FUNDAMENTARE	148	0	0	0	0	0	0	0	0	0
	1	Cheltuieli de natură salarială (Rd.87)	149	0	0	0	0	0	0	0	0	0
	2	Cheltuieli cu salariile (Rd.88)	150	116	116	2	236	712	1,400	5,040	0	0
	3	Nr. de personal prognostic la finele anului	151	116	116	2	236	712	1,400	5,040	0	0
	4	Nr. mediu de salariați	152	10	10	1	200	200	200	200	0	0
	5	a) Costul mediu lunar pe salariat determinat pe baza cheltuielilor cu salariile (Rd.151/Rd.153)/12*1000	153	10	10	1	14	21	27	63	0	0
		b) Câștigul mediu lunar pe salariat (lei/persoană) determinat pe baza cheltuielilor de natură salarială [(Rd.150 - rd.93* - cheltuieli) / (Nr. de personal prognostic la finele anului)] (Rd.2/Rd.153)	154	5,800	5,800	1,500	5,613	5,847	5,760	6,667	0	0
	6	a) Productivitatea muncii în unități fizice pe total personal mediu (mil lei/persoană) (Rd.2/Rd.153)	155	5,800	5,800	1,500	5,613	5,647	5,760	6,667	0	0
		b) Productivitatea muncii în unități fizice pe total personal mediu (mil lei/persoană) (Rd.2/Rd.153)	156	0	0	-	-	7	12	24	0	0
		c) Elementele de calcul a productivității muncii în unități fizice, din care:	157	0	0	0	x	x	x	0	0	0
		- cantitatea de produse finite (QPF)	158	0	0	0	x	x	x	0	0	0
		- pret mediu (p)	159	0	0	0	x	x	x	0	0	0
		- valoarea-QPF x p	160	0	0	0	x	x	x	0	0	0
	7	Piață restaurante	161	0	0	0	x	x	x	0	0	0
		- pondere în veniturile totale de exploatare = Rd.161/Rd.2	162	0	0	0	x	x	x	0	0	0
	8	Creația restaurantelor, din care:	163	-	-	-	0	0	0	0	0	0
		- de la operatorii cu capital integral/majoritar de stat	164	-	-	-	0	0	0	0	0	0
		- de la operatorii cu capital privat	165	0	0	0	0	0	0	0	0	0
		- de la bugetul de stat	166	0	0	0	0	0	0	0	0	0
		- de la bugetul local	167	0	0	0	0	0	0	0	0	0
		- de la alte entități	168	0	0	0	0	0	0	0	0	0
	9	Credite pentru finanțarea activității curente (scoruri rammas de rambursat)	169	0	0	0	0	0	0	0	0	0
			170	0	0	0	0	0	0	0	0	0

*) În limita prevăzută la art.25 alin.3 lit.b din Legea nr.227/2015 privind Codul fiscal, cu modificările și completările ulterioare

CONDUCAȚORIBI UNITĂȚII,

COMPANIA
MUNICIPALĂ
Gădea Căminului
BUCUREȘTI
SSJ

INFORM CU ORIGINEA ÎN
MUNICIPALITATEA BUCUREȘTI

DIRECȚIA ADMINISTRATIVĂ
ASISTENȚĂ ȘI
TEHNICĂ ȘI
JURIDICĂ

PRIMĂRIA GENERALĂ
MUNICIPALITATEA BUCUREȘTI

CONSILIUL GENERAL
MUNICIPALITATEA BUCUREȘTI

Economist
Buhăciuc Mihail

PRIMĂRIA MUNICIPALITATEA BUCUREȘTI
DIRECȚIA ADMINISTRATIVĂ
CORPORATIVĂ

Anexa nr.3
H.C.G.M.B. m. 798/2014

Gradul de realizare a veniturilor totale

RECTIFICARE 3

Nr Crt	INDICATORI	Prevederi an 2016		% 4=3/2	Prevederi an precedent 2017		% 7=6/5
		Aprobat 2	Realizat 3		Aprobat 5	Realizat 6	
0	1	0	0	0.00	0	0	0.00
1.	Venituri totale (rd.1+rd.2+rd.3 *) , din care:	0	0	0.00	0	0	#DIV/0!
1	Venituri din exploatare*)	0	0	0.00	0	0	#DIV/0!
2.	Venituri financiare	0	0	0.00	0	0	0.00
3.	Venituri extraordinare	0	0	0.00	0	0	0.00

mii lei

*) veniturile totale și veniturile din exploatare vor fi diminuate cu sumele primite de la bugetul de stat

[Signature]

CONDUCĂTORUL UNITĂȚII,

Gadea Catalin Emil
MUNICIPALĂ
MEDICINA
BUCUREȘTI
S.A.

Economist

Buhaiciuc Mihai

[Signature]

CONFORM CU ORIGINALUL






H.C.G.H.B M. 798/2014

RECTIFICARE 3

mil lei

0	1	INDICATORI	Data finalizării Investiției	an precedent 2017		Valoare	
				Aprobat	Realizat Preliminar	an curent 2018	an 2019
2	3	4	5	6	7	8	
I		SURSE DE FINANȚARE A INVESTIȚIILOR, din care:	0	0	0	0	0
1		Surse proprii, din care:	0	0	0	0	0
		a) - amortizare	0	0	0	0	0
		b) - profit	0	0	0	0	0
2		Alocații de la buget	0	0	0	0	0
3		Credite bancare, din care:	0	0	0	0	0
		a) - interne	0	0	0	0	0
		b) - externe	0	0	0	0	0
4		Alte surse, din care:	0	0	0	0	0
		Aport numerar la capitalul social	0	6000	0	0	0
II		CHELTUIELI PENTRU INVESTIȚII, din care:	0	0	0	0	0
1		Investiții în cure, din care:	0	0	0	0	0
		a) pentru bunurile proprietatea privată a operatorului economic:	0	0	0	0	0
		Modernizare	0	0	0	0	0
		Altele	0	0	0	0	0
		- (denumire obiectiv)	0	0	0	0	0
		c) pentru bunurile de natura domeniului privat al statului sau al unității administrativ teritoriale:	0	0	0	0	0
		- (denumire obiectiv)	0	0	0	0	0
		- (denumire obiectiv)	0	0	0	0	0
		d) pentru bunurile luate în concesiune, închiriate sau în locație de gestiune, exclusiv cele din domeniul public sau privat al statului sau al unității administrativ teritoriale:	0	0	0	0	0
		- (denumire obiectiv)	0	0	0	0	0
		- (denumire obiectiv)	0	0	0	0	0
2		Investiții noi, din care:	0	0	0	0	0
		a) pentru bunurile proprietatea privată a operatorului economic:	0	0	0	0	0
		Aport numerar la capitalul social	0	6.000,00	0,00	0	0
		Sistem integrat telemedicina 1 buc	0	4.100,00	0,00	0	0
		Stadii mobile 20 buc	0	250,00	0,00	0	0
		Stadii fixe 4 buc	0	310,00	0,00	0	0
		Componente hardware 1 buc	0	45,00	0,00	0	0
		Componente software 1 buc	0	200,00	0,00	0	0
		Call center 1 buc	0	380,00	0,00	0	0
		Dispozitive aleta 500 buc	0	200,00	0,00	0	0
		Calculator	0	5,00	0,00	0	0
		Server	0	25,00	0,00	0	0
		Stadii work center	0	45,00	0,00	0	0
		Licente software	0	440,00	0,00	0	0
		Laptop-uri 15 buc	0	0,00	0,00	0	0
		Calculatoare desk-top 15 buc	0	0	0	0	0
		Autoturism de oraș cu caroserie berlina - 10 buc	0	0	0	0	0
		Autoturism de teren 3 buc	0	0	0	0	0
		Autoutilitara transport produse pt. camin 2 buc	0	0	0	0	0
		Multifunctionala 2 buc	0	0	0	0	0
		Sistem integrat soft 1 buc	0	0	0	0	0
		Sistem integrat de procesare voca	0	0	0	0	0
		Sistem telemedicina - produse destinate medicilor specializati	0	0	0	0	0
		Obiecte de mobilier - Centru Teodora	0	0	0	0	0
		Obiecte de frizerie - Centru Teodora	0	0	0	0	0
		Obiecte de dormitoare - Centru Teodora	0	0	0	0	0
		Obiecte de bucatarie - Centru Teodora	0	0	0	0	0
		Elemente de magazine - Centru Teodora	0	0	0	0	0
		Scule intretinere - Centru Teodora	0	0	0	0	0
		Elemente de kinetoterapie - Centru Teodora	0	0	0	0	0
		Laptop - Centru Teodora al birouri - 20 buc	0	0	0	0	0
		Calculator desktop - Centru Teodora al birouri - 20 buc	0	0	0	0	0
		Imprimanta A3 - birouri - 1 buc	0	0	0	0	0
		Multifunctionala birou - Centru Teodora al birouri - 8 buc	0	0	0	0	0
		Telefoane - pt. ingrijiri la domiciliu - 30 buc	0	0	0	0	0
		Ambulanta tip B2	0	0	0	0	0
		Licente software	0	0	0	0	0
		Mobilier	0	0	0	0	0
		Casa de bani	0	0	0	0	0
		b) pentru bunurile de natura domeniului public al statului sau al unității administrativ teritoriale:	0	0	0	0	0
		- (denumire obiectiv)	0	0	0	0	0
		- (denumire obiectiv)	0	0	0	0	0
		c) pentru bunurile de natura domeniului privat al statului sau al unității administrativ teritoriale:	0	0	0	0	0
		- (denumire obiectiv)	0	0	0	0	0
		- (denumire obiectiv)	0	0	0	0	0
		d) pentru bunurile luate în concesiune, închiriate sau în locație de gestiune, exclusiv cele din domeniul public sau privat al statului sau al unității administrativ teritoriale:	0	0	0	0	0
		- (denumire obiectiv)	0	0	0	0	0
		- (denumire obiectiv)	0	0	0	0	0
		Investiții efectuate la imobilizările corporale existente (modernizări), din care:	0	0	0	0	0
		a) pentru bunurile proprietatea privată a operatorului economic:	0	0	0	0	0
		- (denumire obiectiv)	0	0	0	0	0



CONFORM CU ORIGINALUL



[Handwritten signature]

[Handwritten signature]

INDICATORI	Data finalizării investiției	an precedent 2017		Valoare		
		Aprobat	Realizat/ Preliminat	an curent 2018	an 2019	an 2020
- (denumire obiectiv)	0	0	0	0	0	0
b) pentru bunurile de natura domeniului public al statului sau al unității administrativ teritoriale:	0	0	0	0	0	0
- (denumire obiectiv)	0	0	0	0	0	0
- (denumire obiectiv)	0	0	0	0	0	0
c) pentru bunurile de natura domeniului privat al statului sau al unității administrativ teritoriale:	0	0	0	0	0	0
- (denumire obiectiv)	0	0	0	0	0	0
- (denumire obiectiv)	0	0	0	0	0	0
d) pentru bunurile luate în concesiune, închiriate sau în locație de gestiune, exclusiv cele din domeniul public sau privat al statului sau al unității administrativ teritoriale:	0	0	0	0	0	0
- (denumire obiectiv)	0	0	0	0	0	0
- (denumire obiectiv)	0	0	0	0	0	0
4 Dotări (alte achiziții de imobilizări corporale)	0	0	0	0	0	0
5 Rambursări de rate aferente creditelor pentru investiții, din care:	0	0	0	0	0	0
a) - interne	0	0	0	0	0	0
b) - externe	0	0	0	0	0	0


CONDUCĂTORUL UNITĂȚII,

Gadea Catalin Emil

COMPANIA
MUNICIPALA
MEDICALA
BUCURESTI
S.A.

Economist

Buhaiuc Mihai

CONFORM CU ORIGINALUL




Măsuri de îmbunătățire a rezultatului brut și reducere a plăților restante

RECTIFICARE 3

Nr. Pct.	Măsuri	Termen de realizare	an precedent 2017		an curent 2018		an 2019		an 2020	
			Preliminat / Realizat		Influențe (+/-)		Influențe (+/-)		Influențe (+/-)	
			Rezultat brut (+/-)	Plăți restante	Rezultat brut	Plăți restante	Rezultat brut	Plăți restante	Rezultat brut	Plăți restante
0	1	2	3	4	5	6	7	8	9	10
Pct. I	Măsuri de îmbunătățire a rezultatului brut și reducere a plăților restante									
1	Măsura 1 reducere cheltuieli	31-Dec	X	X	0	0	0	0	0	0
2	Măsura 2 creștere venituri	31-Dec	X	X	0	0	0	0	0	0
3	Măsura 3 recuperare creante	31-Dec	X	X	0	0	0	0	0	0
4	Măsura 4 reducere stocuri fara miscare	31-Dec	X	X	0	0	0	0	0	0
	TOTAL Pct. I		X	X	0	0	0	0	0	0
Pct. II	Cauze care diminuează efectul măsurilor prevăzute la Pct. I									
1	Cauza 1.....		X	X						
2	Cauza 2.....		X	X						
	Cauza n.....		X	X						
	TOTAL Pct. II		X	X						
Pct. III	TOTAL GENERAL Pct. I + Pct. II		X	X						

CONFORM CU ORIGINALUL



CONDUCĂTORUL UNITĂȚII,

Gadea Catalina Elena S.A.

Economist

Buhaiciuc Mihai

[Handwritten signature]