



PRIMĂRIA MUNICIPIULUI BUCUREȘTI

Secretar General

~~Direcția Asistență Tehnică și Juridică~~

Serviciul Transparență decizională
Nr. 2621 /1/ 22.08.2014

ANUNȚ

În conformitate cu prevederile Legii nr. 52/2003 privind transparența decizională în administrația publică, republicată, se aduce la cunoștință publică următorul proiect de act normativ:

Proiect de hotărâre privind aprobarea tarifelor de transport și distribuție a energiei termice livrată prin puncte termice urbane, de transport pentru consumatorii cu puncte termice proprii și a prețurilor locale medii de facturare a energiei termice pentru consumatorii non-casnici, practicate de RADET București

Proiectul de act normativ, mai sus amintit, cu documentația de bază, poate fi consultat:

- pe site-ul P.M.B. – www.pmb.ro;
- la sediul PMB, str. Splaiul Independenței nr. 291-293, sector 6.

Proiectul de act normativ se poate obține în copie, pe bază de cerere depusă la Centrul de Informare.

În conformitate cu prevederile art. 7, alin. 4 din Legea 52/2003, republicată, până la data de **05.09.2014**, se pot trimite în scris, propuneri, sugestii, opinii cu valoare de recomandare privind proiectele de acte normative supuse dezbaterii publice.

Propunerile, sugestiile, opiniile privind proiectele de acte normative, se vor transmite:

- prin site-ul www.pmb.ro;
 - prin poștă pe adresa P.M.B. – str. Splaiul Independenței nr. 291-293, sector 6 – Direcția Asistență Tehnică și Juridică;
 - depuse la Centrul de Informare – P.M.B., B-dul Regina Elisabeta, nr. 42, sector 5.
- Materialele transmise vor purta mențiunea:

„Recomandare la proiect de act normativ”

DIRECTOR EXECUTIV
GEORGIANA ZAMFIR



Sef serviciu,
Gabi Florea



CONSILIUL GENERAL AL MUNICIPIULUI BUCUREȘTI

HOTĂRÂRE

privind aprobarea tarifelor de transport si distributie a energiei termice livrata prin puncte termice urbane, de transport pentru consumatorii cu puncte termice proprii si a preturilor locale medii de facturare a energiei termice pentru consumatorii non-casnici, practicate de RADET Bucuresti,

Avand in vedere Expunerea de motive a Primarului General al Municipiului București precum și Raportul de specialitate comun al Direcției Generale Infrastructura si Servicii Publice si Direcției Generale Economice;

Văzând avizele comisiilor de specialitate ale Consiliului General al Municipiului București;

In baza art.9 (2) lit.d din Legea 51/2006 a serviciilor comunitare de utilitate publica, modificată si completată prin OUG nr.13/2008, art. 8 (2) lit d) si art. 40, alin (8) si (10) din Legea 325/2006 a serviciului public de alimentare cu energie termică si a art. 3 (1) din OG 36/2006 privind instituirea preturilor locale de referință pentru energia termică furnizată populatiei prin sisteme centralizate, aprobată cu modificari si completări de Legea 483/2006 cat si a Ordinului 66/2008, privind aprobarea Metodologiei de stabilire, ajustare sau modificare a preturilor si tarifelor locale pentru serviciile publice de alimentare cu energie termica produsa centralizat, exclusiv energia termica produsa in cogenerare, emis de ANRSC:

Tinand cont de avizul nr. 205480/14.03.2014, emis de Autoritatea Natională de Reglementare pentru Serviciile Comunitare de Utilități Publice (ANRSC) ;

In conformitate cu Legea 24/2000, privind normele de tehnică legislativă pentru elaborarea actelor normative, republicată, cu modificările si completările ulterioare;

In temeiul art 36, alin (2) lit.b si d) alin. (6) lit. a pct 14 si art. 45 alin 2, lit. a din Legea administratiei publice 215/2001, republicată, cu modificările si completările ulterioare;

CONSILIUL GENERAL AL MUNICIPIULUI BUCUREȘTI

HOTĂRĂȘTE:

Art.1. Se aprobă tarifele locale pentru serviciul public de alimentare cu energie termică prin sistemul centralizat de incalzire a municipiului Bucuresti, dupa cum urmează:

- a) tariful pentru transportul si distributia energiei termice furnizate prin PT urbane, la un nivel de **117,61 lei/Gcal** (fara TVA), pentru consumatorii casnici, respectiv **128,99 lei/Gcal** (fara TVA), pentru consumatorii non-casnici, cu structura prezentata in Anexa.1;

- b) tariful pentru transportul energiei termice pentru agentii economici cu P.T. proprii, la un nivel de **60,48 lei/Gcal** (fara TVA), pentru consumatorii casnici, respectiv la **68,16 lei/Gcal** (fara TVA), pentru consumatorii non-casnici, cu structura prezentata in Anexa.2;

Art.2. Se aprobă pretul local mediu de **353,74 lei/Gcal** (fara TVA) pentru energia termica furnizata consumatorilor non-casnici alimentati din PT urbane si CT de cvartal

Art.3. Se aprobă pretul local mediu de **307,42 lei/Gcal** (fara TVA) pentru energia termica furnizata consumatorilor non-casnici alimentati din reseaua de agent termic primar

Art.4. Directiile de specialitate cu atributii din cadrul Primariei Municipiului Bucuresti si RADET Bucuresti vor duce la indeplinire prevederile prezentei hotarari;

Art.5. Se abroga HCGMB nr.309/18.12.2013;

Aceasta hotarare a fost adoptată in sedinta ordinară a Consiliului General al Municipiului Bucuresti din data de.....

PRESEDINTE DE SEDINȚA

Secretar General al Municipiului București,
Tudor Toma

Bucuresti,
Nr...../.....

FISA DE FUNDAMENTARE


a tarifului de transport si distributie pentru consumatorii alimentati din Punctele Termice urbane

ELEMENTE DE CHELTUIELI	PT Urban					
	Pret / tarif propus					
	tarif mediu propus		tarif cons casnici		tarif cons non-casnici	
	Lei	lei / Gcal	Lei	lei / Gcal	Lei	lei / Gcal
I CHELTUIELI VARIABILE	249,228,544.47	62.99	237,660,644.81	62.54	11,567,899.65	73.92
Combustibil tehnologic		-		-		-
Cheltuieli transp combust		-		-		-
En. termica cumparata de la terti (pierdere)	195,939,494.09	49.52	186,479,709.27	49.07	9,459,784.82	60.45
Energie electrica tehnologica	21,693,207.15	5.48	20,835,023.87	5.48	858,183.27	5.48
Apa rece+canal	4,686,538.07	1.18	4,501,138.62	1.18	185,399.45	1.18
Apa demineralizata sau dedurizata	26,909,305.16	6.80	25,844,773.05	6.80	1,064,532.11	6.80
Alte cheltuieli		-		-		-
II CHELTUIELI FIXE	203,944,875.59	51.55	195,876,816.31	51.55	8,068,059.28	51.55
a) Cheltuieli materiale	50,930,780.62	12.87	48,915,958.93	12.87	2,014,821.68	12.87
materiale	16,942,678.81	4.28	16,272,426.43	4.28	670,252.37	4.28
amortizare	14,590,094.62	3.69	14,012,910.48	3.69	577,184.14	3.69
redeventa	-	-	-	-	-	-
ch ptr protectia mediului	252,759.99	0.06	242,760.80	0.06	9,999.19	0.06
energie electnica	-	-	-	-	-	-
reparatii in regie	-	-	-	-	-	-
reparatii exec cu tertii	6,844,575.37	1.73	6,573,803.97	1.73	270,771.40	1.73
din care:verif metrol si reparatii contoare	1,381,683.00	0.35	1,327,023.62	0.35	54,659.38	0.35
studii si cercetari	-	-	-	-	-	-
alte serv exec cu tertii	8,539,069.12	2.16	8,201,263.55	2.16	337,805.57	2.16
colaborari	-	-	-	-	-	-
comisioane si onorarii	272,659.50	0.07	261,873.09	0.07	10,786.41	0.07
protocol, reclama si publicit	42,592.50	0.01	40,907.54	0.01	1,684.96	0.01
deplasari, detasari, transferari	173,142.00	0.04	166,292.50	0.04	6,849.50	0.04
posta si telecomunicatii	1,290,846.17	0.33	1,239,780.29	0.33	51,065.87	0.33
impozite si taxe	5,212,943.72	1.32	5,006,719.67	1.32	206,224.05	1.32
paza	873,619.50	0.22	839,059.11	0.22	34,560.39	0.22
serv internet si informatice	673,265.73	0.17	646,631.34	0.17	26,634.39	0.17
Servicii de consultanta	1,426,369.20	0.36	1,369,942.03	0.36	56,427.17	0.36
alte ch materiale	2,335,233.52	0.59	2,242,851.68	0.59	92,381.84	0.59
b) Ch cu munca vie	149,151,485.35	37.70	143,251,052.59	37.70	5,900,432.76	37.70
salarii	107,710,489.00	27.22	103,449,462.06	27.22	4,261,026.94	27.22
CAS 20.80%	22,403,781.71	5.66	21,517,488.11	5.66	886,293.60	5.66
Fond somaj 0.50%	538,552.45	0.14	517,247.31	0.14	21,305.13	0.14
FNAS 5.20%	5,600,945.43	1.42	5,379,372.03	1.42	221,573.40	1.42
Fond acc si boli profes 0.306%	329,594.10	0.08	316,555.35	0.08	13,038.74	0.08
CCASS 0.85%	915,539.16	0.23	879,320.43	0.23	36,218.73	0.23
Fond garantare creante sal. 0.25%	269,276.22	0.07	258,623.66	0.07	10,652.57	0.07
alte chelt cu munca vie	11,383,307.29	2.88	10,932,983.66	2.88	450,323.64	2.88
c) Cheltuieli financiare	3,862,609.63	0.98	3,709,804.79	0.98	152,804.84	0.98
III CHELTUIELI TOTALE (I+II)	453,173,420.06	114.54	433,537,461.13	114.09	19,635,958.93	125.47
IV Profit	4,878,865.04	1.23	4,685,857.14	1.23	193,007.90	1.23
V Cota de dezvoltare	9,063,468.40	2.29	8,704,917.59	2.29	358,550.81	2.29
		-		-		-
Venituri obtinute din activitati	467,115,753.50	110.73	446,928,235.86	105.94	20,187,517.64	4.79
VI TOTAL CHELTUIELI (III+IV+V)	467,115,753.50	118.06	446,928,235.86	117.61	20,187,517.64	128.99
VII Cantitate livrata		3,956,500		3,800,000		156,500
Tarif (IV x 1000) / Gcal		118.06		117.61		128.99

FISA DE FUNDAMENTARE

a tarifului de transport pentru consumatorii alimentati din Puncte Termice proprii

ELEMENTE DE CHELTUIELI	PT Proprii						
	Pret/tarif propus						
	tarif mediu propus		tarif cons casnici		tarif cons non-casnici		
	Lei	Total cresteri	lei / Gcal	Lei	lei / Gcal	Lei	lei / Gcal
I CHELTUIELI VARIABILE	11,904,901.21	4,377,841.21	40.63	1,012,182.47	33.74	10,892,718.75	41.42
Combustibil tehnologic			-		-		-
Cheltuieli transp combust			-		-		-
En. termica cuparata de la terti (pierdere)	10,755,140.90	4,349,030.90	36.71	894,458.51	29.82	9,860,682.39	37.49
Energie electrica tehnologica	7,412.00	7,412.00	0.03	758.91	0.03	6,653.09	0.03
Apa rece+canal	-	186,030.00	-	-	-	-	-
Apa demineralizata sau dedurizata	1,142,348.32	207,428.32	3.90	116,965.04	3.90	1,025,383.27	3.90
Alte cheltuieli			-		-		-
II CHELTUIELI FIXE	7,264,040.54	658,276.54	24.79	743,765.11	24.79	6,520,275.43	24.79
a) Cheltuieli materiale	1,894,041.12	110,061.12	6.46	193,930.87	6.46	1,700,110.25	6.46
materiale	534,811.19	8,968.81	1.83	54,759.32	1.83	480,051.88	1.83
amortizare	491,665.38	107,680.38	1.68	50,341.62	1.68	441,323.76	1.68
redeventa	-	-	-	-	-	-	-
ch ptr protectia mediului	8,167.02	10,912.99	0.03	836.22	0.03	7,330.79	0.03
energie electrica	-	-	-	-	-	-	-
reparatii in regie	-	-	-	-	-	-	-
reparatii exec cu tertii	411,414.63	15,504.63	1.40	42,124.74	1.40	369,289.89	1.40
din care:verif.metrol si reparatii contoare	13,434.00		0.05	1,375.51	0.05	12,058.49	0.05
studii si cercetari			-		-		-
alte serv exec cu tertii	301,587.71	27,542.29	1.03	30,879.57	1.03	270,708.15	1.03
colaborari	-	2,385.00	-	-	-	-	-
comisioane si onorarii	12,340.50	2,800.50	0.04	1,263.54	0.04	11,076.96	0.04
protocol, reclama si publicit	2,407.50	2,362.50	0.01	246.50	0.01	2,161.00	0.01
deplasari, detasari, transferari	6,858.00	9,837.00	0.02	702.19	0.02	6,155.81	0.02
posta si telecomunicatii	72,963.84	22,878.84	0.25	7,470.77	0.25	65,493.07	0.25
impozite si taxe	124,359.16	61,670.84	0.42	12,733.13	0.42	111,626.02	0.42
paza	49,380.50	23,145.50	0.17	5,056.07	0.17	44,324.43	0.17
serv internet si informatice	33,278.22	111.78	0.11	3,407.36	0.11	29,870.86	0.11
Servicii de consultanta	61,446.80	61,446.80	0.21	6,291.54	0.21	55,155.26	0.21
alte ch materiale (+consultanta)	84,948.39	27,146.62	0.29	8,697.87	0.29	76,250.52	0.29
b) Ch cu munca vie	5,234,876.05	673,057.05	17.87	535,998.96	17.87	4,698,877.09	17.87
salarii	3,779,511.00	512,061.00	12.90	386,984.13	12.90	3,392,526.87	12.90
CAS 20.80%	786,138.29	106,413.29	2.68	80,492.70	2.68	705,645.59	2.68
Fond somaj 0.50%	18,897.56	2,202.56	0.06	1,934.92	0.06	16,962.63	0.06
FNAS 5.20%	196,534.57	27,199.57	0.67	20,123.17	0.67	176,411.40	0.67
Fond acc si boli profes 0.306%	11,565.30	2,025.30	0.04	1,184.17	0.04	10,381.13	0.04
CCASS 0.85%	32,125.84	3,505.84	0.11	3,289.37	0.11	28,836.48	0.11
Fond garantare creante sal 0.25%	9,448.78	2,979.78	0.03	967.46	0.03	8,481.32	0.03
alte chelt cu munca vie	400,654.71	16,669.71	1.37	41,023.04	1.37	359,631.67	1.37
c) Cheltuieli financiare	135,123.38	124,841.63	0.46	13,835.28	0.46	121,288.09	0.46
III CHELTUIELI TOTALE (I+II)	19,168,941.75	5,036,117.75	65.42	1,755,947.58	58.53	17,412,994.18	14.00
IV Profit	187,606.43	49,276.43	0.64	19,209.02	0.64	168,397.41	0.64
V Cota de dezvoltare	383,378.84	106,718.84	1.31	39,254.16	1.31	344,124.68	1.31
Venituri obtinute din activitati	19,739,927.02	5,192,113.02	4.68	1,814,410.76	0.43	17,925,516.26	4.25
VI TOTAL CHELTUIELI (III+IV+V)	19,739,927.02	5,192,113.02	67.37	1,814,410.76	60.48	17,925,516.26	68.16
VII Cantitate livrata			293,000		30,000		263,000
Tarif (IV x 1000) / Gcal			67.37		60.48		68.16



PRIMĂRIA MUNICIPIULUI BUCUREȘTI

Cabinet Primar General

Nr. 7500 / 18.08.2014

EXPUNERE DE MOTIVE

privind aprobarea tarifelor de transport si distributie a energiei termice livrata prin puncte termice urbane, de transport pentru consumatorii cu puncte termice proprii si a preturilor locale medii de facturare a energiei termice pentru consumatorii non-casnici, practicate de RADET Bucuresti,

Tarifele de transport si distributie a energiei termice furnizate prin sistemul de termoficare aflate in vigoare au fost aprobate de Municipalitate cu HCGMB nr. 142/27.07.2011 cu avizul prealabil al Autoritatii Nationale de Reglementare pentru Servicii de gospodarie Comunala (ANRSC) nr. ANRSC nr. 1024366/ENM/21.04.2011.

RADET, cu adresa nr.9860/21.03.2014, inregistrata la Directia Utilitati Publice cu nr. 2325/21.03.2014, a solicitat majorarea tarifelor avand ca motivatie deciziile ANRE prin care se modifica, incepand cu 1 ianuarie 2014, preturile de productie a energiei termice furnizate de SC ELCEN SA, SC Vest- Energo SA si SC CET Grivita SRL, fata de 2011, astfel :

- la SC ELCEN SA : de la **151,42 lei/Gcal** la **168,81 lei/Gcal**, pentru consumumatorii casnici si la **212,64 lei/Gcal** pentru consumatorii non-casnici, conform deciziei ANRE nr. 3506/27.11.2013*
 - la SC Vest-Energo SA de la **156,31 lei/Gcal** la **169,82 lei/Gcal**, pentru consumumatorii casnici si la **213,65 lei/Gcal** pentru consumatorii non-casnici, conform deciziei ANRE ANRE nr. 3518/27.11.2031*
 - la SC CET Grivita SRL: la **168,81 lei/Gcal**, pentru consumumatorii casnici si la **212,89 lei/Gcal** pentru consumatorii non-casnici, conform deciziei ANRE nr. 3513/27.11.2013*
- Totodata, fata de 2011, cand au fost aprobate actualele tarife pretul apei reci s-a modificat de la **2,26 lei/mc** la **4,59 lei/mc**, tariful de canalizare de la **0,5 lei/mc** la **1,02 lei/mc**, al energiei electrice active de la **0,4566 lei/kwh** la **0,4368 lei/Kwh** iar a celei reactive de la **0,0456 lei/ kvarh** la **0,0660 lei/KVarh***

RADET anexeaza Avizul ANRSC nr. 205480/14.03.2014, privind modificarea tarifului local de transport si distributie a energiei termice furnizate prin puncte termice urbane si a tarifului local de transport al energiei termice furnizate prin puncte termice proprii de catre RADET Bucuresti, prin care se avizeaza tarifele solicitate la un nivel de:

- **118,06 lei/Gcal(fara TVA)** pentru transportul si distributia energiei termice prin **PT urbane** si*
- **67,37 lei/Gcal**, pentru activitatea de transport a energiei termice pentru agenti economici cu **PT proprii**.*



ANRSC nu a acordat cele 2 tarife pe tipuri de consumatori (casnici si non-casnici) desi preturile de productie in cogenerare ale energiei termice au preturi diferite, functie de tipul consumatorului final.

Pentru ca Municipalityatea sa nu acorde subventie consumatorilor non-casnici, se propune aprobarea celor 2 tarife, distinct pentru fiecare tip de consumatori, diferenta dintre ele constand in cheltuiala specifica (lei/Gcal) cu pierderile tehnologice de energie termica datorate preturilor medii de productie diferite.

Nr. Crt	Denumirea Serviciului	U.M.	Tarif actual (fara TVA)	Tarif mediu propus (fara T.V.A.)		Crestere %	
				mediu	casnic	mediu	casnic
					non-casnic		non-casnic
1.	Transportul si distributia energiei termice furnizate prin P.T. urbane	Lei/Gcal	106,24	118,06	117,61	11,13	10,70
					128,99		21,41
2.	Transportul energiei termice pentru agenti economici cu PT proprii	Lei/Gcal	61,00	67,37	60,48	10,44	-0,86
					68,16		11,74

Din analiza, se constata ca, incepand cu 1 ianuarie 2014, costurile aferente activitatii de distributie si transport au fost influentate de cresterea costului specific cu energia termica pierduta la transport si distributie de la **44,17 lei/gcal** (in tariful actual) la **49,52 lei/Gcal** (in tariful mediu, respectiv la **49,07 lei/Gcal** pentru consumatorii casnici si **60,47 lei/Gcal** pentru consumatorii non-casnici.

Similar, in tariful de transport al energiei termice furnizate din PT proprii, respectiv pentru activitatea de transport, de la **26,86 lei/Gcal** (in tariful actual) la **36,71 lei/Gcal** (in tariful mediu), respectiv la **29,82 lei/Gcal** pentru consumatorii casnici si **37,49 lei/Gcal**, in tariful de transport pentru energia termica furnizata agentilor economici cu PT proprii, alimentati din reseaua de transport.

Aceste costuri au fost modificate cu mentinerea acelorasi coeficienti de pierdere de **22,5%** pentru activitatea de transport si distributie, respectiv de **15,02%** pentru activitatea de transport a energiei termice.

Luand in considerare influenta cresterii pretului de productie al energiei termice pentru consumatorii casnici si non-casnici, precum si celelalte modificari de cheltuieli specifice, in conditiile in care cantitatile de energie termica pe baza carora s-au aprobat preturile si tarifele prin HCGMB nr.142/27.07.2011 s-au modificat, in sensul scaderii cantitatii energiei furnizate prin puncte termice urbane de la 4.218.500 gcal/an la 3.956.500 Gcal/an si cresterii cantitatii anuale furnizata prin puncte termice proprii (din reseaua primara) de la 238.500 gcal/an la 293.300 Gcal/an, consideram ca justificata majorarea tarifelor de distributie si transport, respectiv de transport al energiei termice conform avizului ANRSC nr. 205480/14.03.2014.

Avand in vedere cele de mai sus, propunem spre aprobare urmatoarele preturi de distributie si transport a energiei termice, respectiv de transport, cu aplicare de la data aprobarii in CGMB:



Nr. Crt	Denumirea Serviciului	Tarif propus (fara T.V.A.)
1.	Transportul si distributia energiei termice furnizate prin PT urbane	Consumatori casnici: 117,61 lei/Gcal Consumatori non-casnici: 128,99 lei/Gcall
2.	Transportul energiei termice pentru agenti economici cu P.T. proprii	Consumatori casnici: 60,48 lei/Gcal Consumatori non-casnici: 68,16 lei/Gcal

Tinand cont de noile preturi de productie aprobate de ANRE si de cele propuse a fi aprobate pentru activitatile RADET, pretul local mediu pentru energia termica furnizata agentilor economici din retelele de distributie si din centralele termice si cel pentru energia termica furnizata agentilor economici din reseaua de transport, vor fi:

nr. crt	Preturi/tarife specifice	Lei /Gcal (fara TVA)
1	Pretul mediu de facturare al energiei termice furnizate agentilor economici racordati la retelele de distributie	307,42
2	Pretul mediu de facturare al energiei termice furnizate agentilor economici racordati la retelele de transport	353,74

Prin cresterea pretului mediu de productie in cogenerare si prin aprobarea recalcularii preturilor pentru serviciile efectuate de RADET, in conditiile in care Pretul Local de Facturare la populatie ramane nemodificat, influenta in bugetul local va fi de cca 53.575.400 lei/an (incl TVA)

În raport de cele de mai sus, in temeiul art.36 alin (2) lit. b si d, alin.(6), lit.a), pct.14, art. 45 alin (2), lit.a) din legea nr. 215/2001, supun spre dezbatere și aprobare Consiliului General al Municipiului București proiectul de Hotărâre privind aprobarea tarifelor de transport si distributie a energiei termice livrata prin puncte termice urbane si de transport pentru agentii consumatorii non-casnici cu puncte termice proprii si a preturilor locale medii de facturare a energiei termice pentru consumatorii non-casnici, practicate de RADET Bucuresti,

PRIMAR GENERAL,

Prof. Dr. Sorin Mircea OPRESCU





PRIMĂRIA MUNICIPIULUI
BUCUREȘTI

Directia Generală Infrastructură și Servicii
Publice

Directia Generala Economica

NR. 3980/13.05.2014

Raport de specialitate

privind aprobarea tarifelor de transport si distributie a energiei termice livrata prin puncte termice urbane, de transport pentru consumatorii cu puncte termice proprii si a preturilor locale medii de facturare a energiei termice pentru consumatorii non-casnici, practicate de RADET Bucuresti,

Tarifele de transport si distributie a energiei termice furnizate prin sistemul de termoficare aflate in vigoare au fost aprobate de Municipalitate cu HCGMB nr. 142/27.07.2011 cu avizul prealabil al Autoritatii Nationale de Reglementare pentru Servicii de gospodarie Comunala (ANRSC) nr. ANRSC nr. 1024366/ENM/21.04.2011.

RADET, cu adresa nr.9860/21.03.2014, inregistrata la Directia Utilitati Publice cu nr. 2325/21.03.2014, a solicitat majorarea tarifelor, astfel:

Nr. Crt	Denumirea Serviciului	U.M.	Tarif actual (fara TVA)	Tarif mediu propus (fara T.V.A.)		Crestere %	
				mediu	Casnic	mediu	Casnic
					non-casnic		Non-casnic
1.	Transportul si distributia energiei termice furnizate prin P.T. urbane	Lei/Gcal	106,24	120,35	119,9 131,29	13,28	12,29 23,58
2.	Transportul energiei termice pentru agenti economici cu PT proprii	Lei/Gcal	61,00	70,57	63,68 71,36	15,69	4,39 16,98

avand ca motivatie deciziile ANRE prin care se modifica, incepand cu 1 ianuarie 2014, preturile de productie a energiei termice furnizate de SC ELCEN SA, SC Vest- Energo SA si SC CET Grivita SRL, fata de 2011, astfel :

- la SC ELCEN SA : de la **151,42 lei/Gcal** la **168,81 lei/Gcal**, pentru consumatorii casnici si la **212,64 lei/Gcal** pentru consumatorii non-casnici, conform deciziei ANRE nr. 3506/27.11.2013
- la SC Vest-Energo SA de la **156,31 lei/Gcal** la **169,82 lei/Gcal**, pentru consumatorii casnici si la **213,65 lei/Gcal** pentru consumatorii non-casnici, conform deciziei ANRE nr. 3518/27.11.2013
- la SC CET Grivita SRL: la **168,81 lei/Gcal**, pentru consumatorii casnici si la **212,89 lei/Gcal** pentru consumatorii non-casnici, conform deciziei ANRE nr. 3513/27.11.2013

Totodata, fata de 2011, cand au fost aprobate actualele tarife pretul apei reci a crescut de la **2,26 lei/mc** la **4,59 lei/mc**, tariful de canalizare de la **0,5 lei/mc** la **1,02 lei/mc**, al energiei electrice active de la **0,4566 lei/kwh** la **0,4368 lei/Kwh** iar a celei reactive de la **0,0456 lei/ kvarh** la **0,0660 lei/KVArh**

RADET anexeaza Avizul ANRSC nr. 205480/14.03.2014, privind modificarea tarifului local de transport si distributie a energiei termice furnizate prin puncte termice urbane si a tarifului local de transport al energiei termice furnizate prin puncte termice proprii de catre RADET Bucuresti, prin care se avizeaza tarifele solicitate la un nivel de:

- **118,06 lei/Gcal(fara TVA) pentru transportul si distributia energiei termice prin PT urbane si**
- **67,37 lei/Gcal, pentru activitatea de transport a energiei termice pentru consumatorii non-casnici cu PT proprii.**

ANRSC nu a acordat cele 2 tarife pe tipuri de consumatori (casnici si non-casnici) desi preturile de productie in cogenerare ale energiei termice au preturi diferite, functie de tipul consumatorului final.

Pentru ca Municipalityatea sa nu acorde subventie consumatorilor non-casnici, se propune aprobarea celor 2 tarife, distinct pentru fiecare tip de consumatori, diferenta dintre ele constand in cheltuiala specifica (lei/Gcal) cu pierderile tehnologice de energie termica datorate preturilor medii de productie diferite.

Nr. Crt	Denumirea Serviciului	U.M.	Tarif actual (fara TVA)	Tarif mediu propus (fara T.V.A.)		Crestere %	
				mediu	casnic non-casnic	mediu	casnic non-casnic
1.	Transportul si distributia energiei termice furnizate prin P.T. urbane	Lei/Gcal	106,24	118,06	117,61	11,13	10,70
					128,99		21,41
2.	Transportul energiei termice pentru consumatorii non-casnici cu PT proprii	Lei/Gcal	61,00	67,37	60,48	10,44	-0,86
					68,16		11,74

Din analiza, se constata ca, incepand cu 1 ianuarie 2014, costurile aferente activitatii de distributie si transport au fost influentate de cresterea costului specific cu energia termica pierduta

la transport si distributie de la **44,17 lei/gcal**(in tariful actual) la **49,52 lei/Gcal** (in tariful mediu, respectiv la **49,07 lei/Gcal** pentru consumatorii casnici si **60,45 lei/Gcal** pentru consumatorii non-casnici.

Similar, in tariful de transport al energiei termice furnizate din PT proprii, respectiv pentru activitatea de transport, de la **26,86 lei/Gcal** (in tariful actual) la **36,71 lei/Gcal**(in tariful mediu), respectiv la **29,82 lei/Gcal** pentru consumatorii casnici si **37,49 lei/Gcal**, in tariful de transport pentru energia termica furnizata agentilor economici cu PT proprii, alimentati din reseaua de transport.

Aceste costuri au fost modificate cu mentinerea acelorasi coeficienti de pierdere de **22,5%** pentru activitatea de transport si distributie, respectiv de **15,02%** pentru activitatea de transport a energiei termice.

Luand in considerare influenta cresterii pretului de productie al energiei termice pentru consumatorii casnici si non-casnici, precum si celelalte modificari de cheltuieli specifice, in conditiile in care cantitatile de energie termica pe baza carora s-au aprobat preturile si tarifele prin HCGMB nr. 142/27.07.2011 s-au modificat in sensul scaderii cantitatii energiei furnizate prin puncte termice urbane de la 4.218.500 Gcal/an la 3.956.500 Gcal/an si cresterii cantitatii anuale furnizata prin puncte termice proprii (din reseaua primara) de la 238.500 gcal/an la 293.300 Gcal/an, consideram ca justificata majorarea tarifulor de distributie si transport, respectiv de transport al energiei termice conform avizului ANRSC nr. 205480/14.03.2014.

In anexele 1-2 sunt prezentate in detaliu structura tarifulor in vigoare, si a celor propuse.

Avand in vedere cele de mai sus, propunem spre aprobare urmatoarele preturi de distributie si transport a energiei termice, respectiv de transport, cu aplicare de la data aprobarii in CGMB:

Nr. Crt	Denumirea Serviciului	Tarif propus (fara T.V.A.)
1.	Transportul si distributia energiei termice furnizate prin PT urbane	Consumatori casnici: 117,61 lei/Gcal Consumatori non-casnici: 128,99 lei/Gcal
2.	Transportul energiei termice pentru consumatorii non-casnici cu P.T. proprii	Consumatori casnici: 60,48 lei/Gcal Consumatori non-casnici: 68,16 lei/Gcal

Tinand cont de noile preturi de productie aprobate de ANRE si de cele propuse a fi aprobate pentru activitatile RADET, pretul local mediu pentru energia termica furnizata agentilor economici din retelele de distributie si din centralele termice si cel pentru energia termica furnizata agentilor economici din reseaua de transport, vor fi:

nr. crt	Preturi/tarife specifice	Lei /Gcal (fara TVA)
1	Pretul mediu de facturare al energiei termice furnizate consumatorilor non-casnici racordati la retelele de distributie	307,42
2	Pretul mediu de facturare al energiei termice furnizate consumatorilor non-casnici racordati la retelele de transport	353,74

Prin cresterea pretului mediu de productie in cogenerare si prin aprobarea recalcularii preturilor pentru serviciile efectuate de RADET, in conditiile in care Pretul Local de Facturare la populatie ramane nemodificat, influenta in bugetul local va fi de cca **53.575.400 lei/an** (incl TVA)

Avand in vedere cele expuse mai sus, propunem spre dezbatere si aprobare Consiliului General al Municipiului Bucuresti proiectul de hotarare privind aprobarea tarifelor de transport si distributie a energiei termice livrata prin puncte termice urbane si de transport pentru agentii economici cu puncte termice proprii si a preturilor locale medii de facturare a energiei termice pentru consumatorii non-casnici, practicate de RADET Bucuresti.

**Diracia Generală Infrastructură
și Servicii Publice**

Director General
Madalin DUMITRU

Directia Utilitatii Publice

Director Executiv
Cosmin Flavius GHEORGHIU

Diracia Generală Economica

Director General
Mircea CONSTANTINESCU

Directia Buget

Director Executiv
Vasile SAVOIU



FISA DE FUNDAMENTARE


a tarifului de transport pentru consumatorii alimentati din Puncte Termice proprii

ELEMENTE DE CHELTUIELI	PT Proprii								
	Preț/tarif actual		Preț/tarif propus						
	Total lei	lei / Gcal	tarif mediu propus			tarif cons casnici		tarif cons non-casnici	
			Lei	Total cresteri	lei / Gcal	Lei	lei / Gcal	Lei	lei / Gcal
I CHELTUIELI VARIABILE	7,527,060.00	31.56	11,904,901.21	4,377,841.21	40.63	1,012,182.47	33.74	10,892,718.75	41.42
Combustibil tehnologic	-	-	-	-	-	-	-	-	-
Cheltuieli transp combust	-	-	-	-	-	-	-	-	-
En. termica cuparata de la terti (pierdere)	6,406,110.00	26.86	10,755,140.90	4,349,030.90	36.71	894,458.51	29.82	9,860,682.39	37.49
Energie electrica tehnologica	-	-	7,412.00	7,412.00	0.03	758.91	0.03	6,653.09	0.03
Apa rece+canal	186,030.00	0.78	-	186,030.00	-	-	-	-	-
Apa demineralizata sau dedurizata	934,920.00	3.92	1,142,348.32	207,428.32	3.90	116,965.04	3.90	1,025,383.27	3.90
Alte cheltuieli	-	-	-	-	-	-	-	-	-
II CHELTUIELI FIXE	6,605,764.00	27.70	7,264,040.54	658,276.54	24.79	743,765.11	24.79	6,520,275.43	24.79
a) Cheltuieli materiale	1,783,980.00	7.48	1,894,041.12	110,061.12	6.46	193,930.87	6.46	1,700,110.25	6.46
materiale	543,780.00	2.28	534,811.19	8,968.81	1.83	54,759.32	1.83	480,051.88	1.83
amortizare	383,985.00	1.61	491,665.38	107,680.38	1.68	50,341.62	1.68	441,323.76	1.68
redeventa	-	-	-	-	-	-	-	-	-
ch ptr protectia mediului	19,080.00	0.08	8,167.02	10,912.99	0.03	836.22	0.03	7,330.79	0.03
energie electrica	-	-	-	-	-	-	-	-	-
reparatii in regie	-	-	-	-	-	-	-	-	-
reparatii exec cu tertii	395,910.00	1.66	411,414.63	15,504.63	1.40	42,124.74	1.40	369,289.89	1.40
studii si cercetari	-	-	-	-	-	-	-	-	-
alte serv exec cu tertii	329,130.00	1.38	301,587.71	27,542.29	1.03	30,879.57	1.03	270,708.15	1.03
colaborari	2,385.00	0.01	-	2,385.00	-	-	-	-	-
comisioane si onorarii	9,540.00	0.04	12,340.50	2,800.50	0.04	1,263.54	0.04	11,076.96	0.04
protocol, reclama si publicit	4,770.00	0.02	2,407.50	2,362.50	0.01	246.50	0.01	2,161.00	0.01
deplasari, detasari, transferari	16,695.00	0.07	6,858.00	9,837.00	0.02	702.19	0.02	6,155.81	0.02
posta si telecomunicatii	50,085.00	0.21	72,963.84	22,878.84	0.25	7,470.77	0.25	65,493.07	0.25
impozite si taxe	186,030.00	0.78	124,359.16	61,670.84	0.42	12,733.13	0.42	111,626.02	0.42
paza	26,235.00	0.11	49,380.50	23,145.50	0.17	5,056.07	0.17	44,324.43	0.17
serv internet si informatice	33,390.00	0.14	33,278.22	111.78	0.11	3,407.36	0.11	29,870.86	0.11
Servicii de consultanta	-	-	61,446.80	61,446.80	0.21	6,291.54	0.21	55,155.26	0.21
alte chell cu munca vie	112,095.00	0.47	84,948.39	27,146.62	0.29	8,697.87	0.29	76,250.52	0.29
b) Ch cu munca vie	4,561,819.00	19.13	5,234,876.05	673,057.05	17.87	535,998.96	17.87	4,698,877.09	17.87
salarii	3,267,450.00	13.70	3,779,511.00	512,061.00	12.90	386,984.13	12.90	3,392,526.87	12.90
CAS 20.80%	679,725.00	2.85	786,138.29	106,413.29	2.68	80,492.70	2.68	705,645.59	2.68
Fond somaj 0.50%	16,695.00	0.07	18,897.56	2,202.56	0.06	1,934.92	0.06	16,962.63	0.06
FNAS 5.20%	169,335.00	0.71	196,534.57	27,199.57	0.67	20,123.17	0.67	176,411.40	0.67
Fond acc si boli profes 0.306%	9,540.00	0.04	11,565.30	2,025.30	0.04	1,184.17	0.04	10,381.13	0.04
CCASS 0.85%	28,620.00	0.12	32,125.84	3,505.84	0.11	3,289.37	0.11	28,836.48	0.11
Fond garantare creante sal 0.25%	6,469.00	0.03	9,448.78	2,979.78	0.03	967.46	0.03	8,481.32	0.03
alte chell cu munca vie	383,985.00	1.61	400,654.71	16,669.71	1.37	41,023.04	1.37	359,631.67	1.37
c) Cheltuieli financiare	259,965.00	1.09	135,123.38	124,841.63	0.46	13,835.28	0.46	121,288.09	0.46
III CHELTUIELI TOTALE (I+II)	14,132,824.00	59.26	19,168,941.75	5,036,117.75	65.42	1,755,947.58	58.53	17,412,994.18	14.00
IV Profit	138,330.00	0.58	187,606.43	49,276.43	0.64	19,209.02	0.64	168,397.41	0.64
V Cota de dezvoltare	276,660.00	1.16	383,378.84	106,718.84	1.31	39,254.16	1.31	344,124.68	1.31
Venituri obtinute din activitati	14,547,814.00	3.45	19,739,927.02	5,192,113.02	4.68	1,814,410.76	0.43	17,925,516.26	4.25
VI TOTAL CHELTUIELI (III+IV+V)	14,547,814.00	61.00	19,739,927.02	5,192,113.02	67.37	1,814,410.76	60.48	17,925,516.26	68.16
VII Cantitate livrata	238,500			293,000		30,000		263,000	
Tarif (IV x 1000) / Gcal	61.00			67.37		60.48		68.16	

FISA DE FUNDAMENTARE


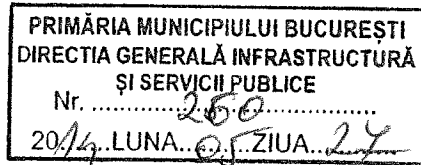
a tarifului de transport si distributie pentru consumatorii alimentati din Punctele Termice urbane

ELEMENTE DE CHELTUIELI	PT Urban								
	Pret/tarif actual		Pret / tarif propus						
	Total lei	lei / Gcal	tarif mediu propus		tarif cons casnici		tarif cons non-casnici		
Lei			lei / Gcal	Lei	lei / Gcal	Lei	lei / Gcal		
I CHELTUIELI VARIABLE	242,877,711.14	57.57	249,228,544.47	62.99	237,660,644.81	62.54	11,567,899.65	73.92	
Combustibil tehnologic	-	-	-	-	-	-	-	-	
Cheltuieli transp combust	-	-	-	-	-	-	-	-	
En. termica cumparata de la terti (pierdere)	186,331,145.00	44.17	195,939,494.09	49.52	186,479,709.27	49.07	9,459,784.82	60.45	
Energie electrica tehnologica	23,546,738.16	5.58	21,693,207.15	5.48	20,835,023.87	5.48	858,183.27	5.48	
Apa rece+canal	4,271,842.98	1.01	4,686,538.07	1.18	4,501,138.62	1.18	185,399.45	1.18	
Apa demineralizata sau dedurizata	28,727,985.00	6.81	26,909,305.16	6.80	25,844,773.05	6.80	1,064,532.11	6.80	
Alte cheltuieli	-	-	-	-	-	-	-	-	
II CHELTUIELI FIXE	192,046,860.46	45.52	203,944,875.59	51.55	195,876,816.31	51.55	8,068,059.28	51.55	
a) Cheltuieli materiale	44,111,875.00	10.46	50,930,780.62	12.87	48,915,958.93	12.87	2,014,821.68	12.87	
materiale	15,211,480.00	3.61	16,942,678.81	4.28	16,272,426.43	4.28	670,252.37	4.28	
amortizare	11,389,950.00	2.70	14,590,094.62	3.69	14,012,910.48	3.69	577,184.14	3.69	
redeventa	-	-	-	-	-	-	-	-	
ch ptr protectia mediului	590,590.00	0.14	252,759.99	0.06	242,760.80	0.06	9,999.19	0.06	
energie electrica	-	-	-	-	-	-	-	-	
reparatii in regie	-	-	-	-	-	-	-	-	
reparatii exec cu tertii	6,580,860.00	1.56	6,844,575.37	1.73	6,573,803.97	1.73	270,771.40	1.73	
studii si cercetari	-	-	-	-	-	-	-	-	
alte serv exec cu tertii	7,738,435.00	1.83	8,539,069.12	2.16	8,201,263.55	2.16	337,805.57	2.16	
colaborari	42,185.00	0.01	-	-	-	-	-	-	
comisioane si onorari	210,925.00	0.05	272,659.50	0.07	261,873.09	0.07	10,786.41	0.07	
protocol, reclama si publicit	84,370.00	0.02	42,592.50	0.01	40,907.54	0.01	1,684.96	0.01	
deplasari, detasari, transferari	71,850.00	0.02	173,142.00	0.04	166,292.50	0.04	6,849.50	0.04	
posta si telecomunicatii	885,885.00	0.21	1,290,846.17	0.33	1,239,780.29	0.33	51,065.87	0.33	
impozite si taxe	5,304,225.00	1.26	5,212,943.72	1.32	5,006,719.67	1.32	206,224.05	1.32	
paza	464,035.00	0.11	873,619.50	0.22	839,059.11	0.22	34,560.39	0.22	
serv internet si informatice	674,960.00	0.16	673,265.73	0.17	646,631.34	0.17	26,634.39	0.17	
Servicii de consultanta	-	-	1,426,369.20	0.36	1,369,942.03	0.36	56,427.17	0.36	
alte ch materiale	2,600,560.00	0.62	2,335,233.52	0.59	2,242,851.68	0.59	92,381.84	0.59	
b) Ch cu munca vie	142,510,425.46	33.78	149,151,485.35	37.70	143,251,052.59	37.70	5,900,432.76	37.70	
salarii	103,069,983.00	24.43	107,710,489.00	27.22	103,449,462.06	27.22	4,261,026.94	27.23	
CAS	20.80%	21,438,556.46	5.08	22,403,781.71	5.66	21,517,488.11	5.66	886,293.60	5.66
Fond somaj	0.50%	515,349.92	0.12	538,552.45	0.14	517,247.31	0.14	21,305.13	0.14
FNAS	5.20%	5,359,639.12	1.27	5,600,945.43	1.42	5,379,372.03	1.42	221,573.40	1.42
Fond acc si boli profes	0.306%	315,394.15	0.07	329,594.10	0.08	316,555.35	0.08	13,038.74	0.08
CCASS	0.85%	876,094.86	0.21	915,539.16	0.23	879,320.43	0.23	36,218.73	0.23
Fond garantare creante sal	0.25%	257,674.96	0.06	269,276.22	0.07	258,623.66	0.07	10,652.57	0.07
alte chelt cu munca vie	10,677,733.00	2.53	11,383,307.29	2.88	10,932,983.66	2.88	450,323.64	2.88	
c) Cheltuieli financiare	5,424,560.00	1.29	3,862,609.63	0.98	3,709,804.79	0.98	152,804.84	0.98	
III CHELTUIELI TOTALE (I+II)	434,924,571.60	103.10	453,173,420.06	114.54	433,537,461.13	114.09	19,635,958.93	125.47	
IV Profit	4,682,535.00	1.11	4,878,865.04	1.23	4,685,857.14	1.23	193,007.90	1.23	
V Cota de dezvoltare	8,563,555.00	2.03	9,063,468.40	2.29	8,704,917.59	2.29	358,550.81	2.29	
Venituri obtinute din activitati	448,170,661.60	106.24	467,115,753.50	110.73	446,928,235.86	105.94	20,187,517.64	4.79	
VI TOTAL CHELTUIELI (III+IV+V)	448,170,661.60	106.24	467,115,753.50	118.06	446,928,235.86	117.61	20,187,517.64	128.99	
VII Cantitate livrata	4,218,500		3,956,500		3,800,000		156,500		
Tarif (IV x 1000) / Gcal	106.24		118.06		117.61		128.99		



PRIMĂRIA MUNICIPIULUI BUCUREȘTI

Dirrecția Generală Economică



R eferat de specialitate

la proiectul de hotărâre privind aprobarea tarifelor de transport și distribuție a energiei termice livrată prin puncte termice urbane, de transport pentru consumatorii non-casnici cu puncte termice proprii și a preturilor locale medii de facturare a energiei termice pentru consumatorii non-casnici, practicate de RADET București

Conform Raportului de specialitate la proiectul de hotărâre prin creșterea prețului mediu de producere în cogenerare și prin aprobarea recalculării prețurilor pentru serviciile efectuate de RADET în condițiile în care prețul local de facturare la populație rămâne nemodificat, influența în bugetul local va fi de cca. 53.575.400 lei/an .

Mentionam ca, in anul 2014, cuantumul subventiei va ramane la nivelul celui aprobat in bugetul propriu al Municipiului Bucuresti aprobat prin HCGMB nr. 32/27.02.2014 si HCGMB nr. 47/27.03.2014.

Având în vedere cele de mai sus supunem dezbaterii proiectul de hotărâre privind aprobarea tarifelor de transport și distribuție a energiei termice livrată prin puncte termice urbane, de transport pentru consumatorii non-casnici cu puncte termice proprii și a preturilor locale medii de facturare a energiei termice pentru consumatorii non-casnici, practicate de RADET București

Director General,
Mircea CONSTANTINESCU

Dirrecția Buget,
Vasile SĂVOIU