

H O T A R A R E

**privind aprobarea situatiilor financiare centralizate ale
Consiliului General al Municipiului Bucuresti
pe anul 2006**

Analizand Raportul Primarului General;

Vazand raportul Comisiei Economice, Buget, Finante și avizul Comisiei Juridice și de Disciplină din cadrul Consiliului General al Municipiului Bucuresti;

In conformitate cu prevederile Legii nr. 273/2006 privind finantele publice locale si ale Legii contabilitatii nr. 82/1991, republicata ;

In temeiul prevederilor art. 36(4) lit. "a" si art. 45(2) lit. "a" din Legea nr. 215/2001 privind administratia publica locala, republicată,

Consiliul General al Municipiului Bucuresti

H o t a r a s t e:

Articol unic - Se aproba situatiile financiare centralizate ale Consiliului General al Municipiului Bucuresti pe anul 2006, conform anexelor 1 - 27 ce fac parte integranta din prezenta Hotarare.

Aceasta hotarare a fost adoptata in sedinta


Presedinte de sedinta,

**Secretar General al
Municipiului Bucuresti,**

Tudor Toma

Bucuresti

Nr.



Hotararea nr. ...
privind aprobarea situatiilor financiare centralizate ale
Consiliului General al Municipiului Bucuresti
pe anul 2006

- Lista anexelor -

Nr. anexe la Hot.	Nr. anexe corespunza- toare din situatiile financiare *)	Denumire anexa
1.	-	Politici contabile
2.	-	Note explicative
3.	1.	Bilant
4.	2.	Contul de rezultat patrimonial
5.	3.	Situatia fluxurilor de trezorerie (cod 03)
6.	4.	Situatia fluxurilor de trezorerie (cod 04)
7.1-7.6	7.	Detalierea cheltuielilor (buget local, institutii finantate integral din venituri proprii, institutii finantate din venituri proprii si subventii de la bugetul local, institutii finantate din credite externe, institutii finantate din fonduri externe nerambursabile, institutii finantate din venituri in afara bugetului local)
8.	8.	Contul de executie a bugetului institutiilor publice si activitatilor finantate integral din venituri proprii – venituri -
9.	9.	Contul de executie a bugetului institutiilor publice finantate din venituri proprii si subventii din bugetul local – venituri -
10.	10.	Contul de executie a bugetului institutiilor publice si activitatilor finantate integral din venituri proprii – cheltuieli -
11.	11.	Contul de executie a bugetului institutiilor publice finantate din venituri proprii si subventii din bugetul local – cheltuieli -
12.	12.	Contul de executie a bugetului local – venituri -
13.	13.	Contul de executie a bugetului local – cheltuieli -
14.	14b.	Disponibil din mijloace cu destinatie speciala
15.	15.	Contul de executie a bugetului creditelor externe – cheltuieli -
16.	17.	Contul de executie a bugetului fondurilor externe nerambursabile – venituri -
17.	18.	Contul de executie a bugetului fondurilor externe nerambursabile – cheltuieli -
18.	19.	Contul de executie a veniturilor si cheltuielilor evidentiata in afara bugetului local – venituri -
19.	20.	Contul de executie a veniturilor si cheltuielilor evidentiata in afara bugetului local – cheltuieli -
20.	21.	Contul de executie a sumelor defalcate din taxa pe valoarea adaugata pentru bugetele locale
21.	22.	Venituri, cheltuieli si excedente ale bugetelor locale pe unitati administrativ – teritoriale
22.1-22.3	23, 23a, 23b	Contul de executie a donatiilor si sponsorizarilor primite si utilizate in anul 2006 (total, institutii finantate integral din alocatii bugetare, institutii finantate din alocatii bugetare si venituri proprii)

Hotararea nr. ...
privind aprobarea situatiilor financiare centralizate ale
Consiliului General al Municipiului Bucuresti
pe anul 2006

- Lista anexelor -

Nr. anexei la Hot.	Nr. anexei corespunzatoare din situatiile financiare *)	Denumire anexa
23.1-23.2	30.	Situatia platilor restante (total, din bugetele locale)
24.	34.	Situatia modificarilor in structura activelor nete / capitalurilor
25.	35a	Situatia activelor fixe amortizabile
26.	35b	Situatia activelor fixe neamortizabile
27.	40b	Situatia activelor si datoriilor institutiilor publice din administratia locala

*) in conformitate cu Normele metodologice privind inchiderea conturilor contabile, intocmirea si depunerea situatiilor financiare ale institutiilor publice la 31.12.2006, aprobate prin Ordinul Ministrului Finantelor Publice, nr. 40/2007.

PRIMAR GENERAL

Etaj: 1, cam. 101

tel.: 305 55 89; 305 55 90; 305 55 00 int. 1101

fax: 312 00 30

e-mail: primar@bucuresti-primaria.ro



SRIIC certifica ISO 9001 : 2000



SMM certifica ISO 14001 : 2004

Primăria Municipiului București

RAPORT

privind situatiile financiare centralizate ale Consiliului General al Municipiului Bucuresti pe anul 2006

Potrivit prevederilor Legii nr. 273/2006 privind finantele publice locale, ordonatorii principali de credite prezinta spre aprobare Consiliilor, situatiile financiare anuale, inclusiv anexele la acestea.

Situatiile financiare anuale ale Consiliului General al Municipiului Bucuresti au fost intocmite, semnate si depuse in original la Directia Generala a Finantelor Publice a Municipiului Bucuresti (Activitatea de Trezorerie si Contabilitate Publica), in conformitate cu Normele metodologice privind inchiderea conturilor contabile, intocmirea si depunerea situatiilor financiare privind executia bugetara la 31.12.2006, aprobate prin Ordinul Ministrului Finantelor Publice, nr. 40/12.01.2007.

Acestea se compun din:

1. Politici contabile ;
2. Note explicative;
3. Bilant;
4. Contul de rezultat patrimonial;
5. Situatiile fluxurilor de trezorerie (cod 03);
6. Situatiile fluxurilor de trezorerie (cod 04);
7. Detalierea cheltuielilor, pe surse (buget local, institutii finantate integral din venituri proprii, institutii finantate din venituri proprii si subventii de la bugetul local, institutii finantate din credite externe; institutii finantate din fonduri externe nerambursabile; institutii finantate din venituri evidentiata in afara bugetului local);
8. Contul de executie a bugetului institutiilor publice si activitatilor finantate integral din venituri proprii – venituri -;
9. Contul de executie a bugetului institutiilor publice finantate din venituri proprii si subventii din bugetul local – venituri - ;
10. Contul de executie a bugetului institutiilor publice si activitatilor finantate integral din venituri proprii – cheltuieli -;
11. Contul de executie a bugetului institutiilor publice finantate din venituri proprii si subventii de la bugetul local – cheltuieli -;

12. Contul de executie a bugetului local – venituri -;
13. Contul de executie a bugetului local – cheltuieli -;
14. Disponibil din mijloace cu destinatie speciala;
15. Contul de executie a bugetului creditelor externe – cheltuieli -;
16. Contul de executie a bugetului fondurilor externe nerambursabile – venituri -;
17. Contul de executie a bugetului fondurilor nerambursabile – cheltuieli -;
18. Contul de executie a veniturilor si cheltuielilor evidentiata in afara bugetului local -venituri-;
19. Contul de executie a veniturilor si cheltuielilor evidentiata in afara bugetului local – cheltuieli -;
20. Contul de executie a sumelor defalcate din taxa pe valoarea adaugata pentru bugetele locale;
21. Venituri, cheltuieli si excedente ale bugetelor locale pe unitati administrativ – teritoriale;
22. Contul de executie a donatiilor si sponsorizarilor primite si utilizate in anul 2006, pe surse (total, institutii finantate integral din alocatii bugetare; institutii finantate din alocatii bugetare si venituri proprii);
23. Situatia platilor restante, pe surse (total, din bugetele locale);
24. Situatia modificarilor in structura activelor nete / capitalurilor;
25. Situatia activelor fixe amortizabile;
26. Situatia activelor fixe neamortizabile;
27. Situatia activelor si datoriilor institutiilor publice din administratia locala.

Mentionam ca, situatiile financiare, asa cum au fost depuse la Activitatea de Trezorerie si Contabilitate Publica, sunt numerotate in conformitate cu Ordinul Ministrului Finantelor Publice, nr. 40/2007, mai sus amintit, asa cum reiese si din Lista anexelor la Hotarare.

Situatiile financiare anuale privind executia bugetara a Consiliului General al Municipiului Bucuresti pentru anul 2005 cuprind raportarile a 43 de unitati, astfel:

- 10 institutii finantate integral din alocatii bugetare;
- 28 institutii finantate din alocatii bugetare si din venituri proprii;
- 2 institutii finantate integral din venituri proprii;
- 1 institutie in subordinea altei autoritati publice care primeste, in completare, alocatii de la bugetul CGMB;
- 2 regii autonome de interes local.

Institutiile cuprinse in centralizare sunt detaliate in "Notele explicative" (Anexa 2 la prezentul Proiect de hotarare), unde de altfel sunt cuprinse si explicatii suplimentare cu privire la situatiile anexate.

Precizam ca, situatiile financiare urmaresc executia bugetului C.G.M.B. pe anul 2006, care a fost aprobat initial prin H.C.G.M.B. nr. 30/10.02.2006 si modificat ulterior prin H.C.G.M.B. nr. 95/04.05.2006, H.C.G.M.B. nr. 199/30.08.2006, H.C.G.M.B. nr. 283/17.11.2006, si H.C.G.M.B. nr. 297/07.12.2006, inclusiv prin aprobari (referate) ale Primarului General privind virari de credite si modificari pe trimestre.

x


x

x

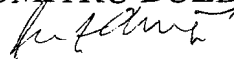
Avand in vedere cele de mai sus si in conformitate cu prevederile Legii nr. 273/2006 privind finantele publice locale,

supunem spre adoptare proiectul de Hotarare alaturat pentru aprobarea situatiilor financiare centralizate ale Consiliului General al Municipiului Bucuresti pe anul 2006.

**Primar General,
ADRIEAN VIDEANU**



**Directia Buget
Director Executiv,
DUMITRU BUZDUGA**



POLITICI CONTABILE

Situațiile financiare ale Consiliului General al Municipiului București se obțin prin centralizarea tuturor situațiilor financiare ale instituțiilor publice din subordinea acestuia, instituții ce au raportat setul de politici contabile specific fiecăreia. Acestea sunt prezentate în monedă națională, respectiv în lei noi (RON), fără subdiviziunile leului.

Operațiunile prezentate în situațiile financiare sunt reglementate prin: Ordinul ministrului finanțelor publice, nr. 1917/2005, pentru aprobarea Normelor metodologice privind organizarea și conducerea contabilității instituțiilor publice și Planul de conturi pentru instituțiile publice și instrucțiunile de aplicare a acestuia, modificat și completat prin Ordinul ministrului finanțelor publice, nr. 556/2006, Ordinul ministrului finanțelor publice, nr. 616/2006, pentru aprobarea Normelor metodologice privind întocmirea, semnarea, depunerea, componența și modul de completare a situațiilor financiare trimestriale ale instituțiilor publice în anul 2006, Ordinul ministrului finanțelor publice, nr. 1649/2006, precum și cu Ordinul ministrului finanțelor publice, nr. 40/2007, pentru aprobarea Normelor metodologice privind închiderea conturilor contabile, întocmirea și depunerea situațiilor financiare ale instituțiilor publice la 31 decembrie 2006. De asemenea, situațiile financiare sunt întocmite în conformitate cu Legea contabilității, nr. 82/1991, republicată, cu modificările și completările ulterioare și cu Ordonanța de Urgență a Guvernului, nr. 45/2003, privind finanțele publice locale, aprobată prin Legea nr. 108/2004, cu modificările și completările ulterioare.

În principal, elementele prezentate în situațiile financiare de către fiecare instituție respectă următoarele principii:

- principiul continuității activității – ceea ce presupune că, instituția publică își continuă în mod normal funcționarea, fără a intra în stare de desființare sau reducere semnificativă a activității;
- principiul permanenței metodelor – ceea ce presupune că, metodele de evaluare trebuie aplicate în mod consecvent de la un exercițiu financiar la altul;
- principiul prudenței – ceea ce presupune că, evaluarea se face pe o bază prudentă și în special ține cont de:
 - toate angajamentele apărute în cursul exercițiului financiar curent sau al unui exercițiu precedent,
 - toate deprecierile;
- principiul contabilității pe bază de angajamente – ceea ce presupune că, efectele tranzacțiilor și evenimentelor sunt recunoscute atunci când tranzacțiile și evenimentele se produc și nu pe măsură ce numerarul sau echivalentul este încasat sau plătit și sunt înregistrate în evidențele contabile și raportate în situațiile financiare ale perioadelor de raportare;
- principiul evaluării separate a elementelor de activ și de datorii – ceea ce presupune că, componentele elementelor de activ sau de datorii sunt evaluate separat;

POLITICI CONTABILE

- principiul intangibilității – ceea ce presupune că, bilanțul de deschidere pentru fiecare exercițiu financiar corespunde cu bilanțul de închidere al exercițiului financiar precedent;
- principiul necompensării – ceea ce presupune că, orice compensare între elementele de activ și de datorii sau între elementele de venituri și cheltuieli este interzisă, cu excepția compensărilor între active și datorii permise de reglementările legale, numai după înregistrarea în contabilitate a veniturilor și cheltuielilor la valoarea integrală;
- principiul comparabilității informațiilor – ceea ce presupune că, elementele prezentate oferă posibilitatea comparării în timp a informațiilor;
- principiul materialității (pragului de semnificație) – ceea ce presupune că, orice element care are o valoare semnificativă este prezentat distinct în cadrul situațiilor financiare, iar elementele cu valori nesemnificative, dar care au aceeași natură sau au funcții similare sunt însumate și prezentate într-o poziție globală;
- principiul prevalenței economiei asupra juridicului (realității asupra aparentei) – ceea ce presupune că, informațiile contabile prezentate în situațiile financiare sunt credibile, respectă realitatea economică asupra evenimentelor sau a tranzacțiilor, nu numai forma lor juridică.

Respectând principiile contabile mai sus amintite, așa cum reiese din precizările desprinse din situațiile financiare cuprinse în centralizare, informațiile furnizate sunt:

- a) relevante pentru nevoile utilizatorilor în luarea deciziilor economice;
- b) credibile, în sensul că:
 - reprezintă fidel rezultatul patrimonial și poziția financiară a instituției publice;
 - sunt neutre;
 - sunt prudente;
 - sunt complete sub toate aspectele semnificative.

NOTE EXPLICATIVE
la situațiile financiare centralizate ale
Consiliului General al Municipiului București
la 31.12.2006

Situațiile financiare – „bilanțul”, „contul de rezultat patrimonial”, „situația fluxurilor de trezorerie”, „contul de execuție” și celelalte anexe- privind execuția bugetului Consiliului General al Municipiului București la finele trimestrului IV 2006, cuprind raportările a 43 de unități, astfel:

Nr. crt.	UNITATEA
01	Instituții finanțate integral din alocații bugetare
1.01.1	Institutul de Studii Orientale “Sergiu Al. - George”
2.01.2	Biblioteca Metropolitană București
3.01.3	Centrul de Conservare și Valorificare a Tradiției și Creației Populare București
4.01.4	Administrația Străzilor – București -
5.01.5	Administrația Fondului Imobiliar – București -
6.01.6	Centrul de Protecția Plantelor București
7.01.7	Centrul de Calcul al Municipiului București
8.01.8	Centrul de Planificare Urbană și Metropolitană București -
9.01.9	Primăria Municipiului București - activitatea proprie –
10.01.10	Direcția Generală de Asistență Socială - București -
02	Instituții finanțate din alocații bugetare și din venituri proprii
11.02.1	Muzeul Literaturii Române
12.02.2	Centrul de Cultură Palatele Brâncovenești de la Porțile Bucureștiului
13.02.2	Teatrul Metropolitan “Lucia Sturdza Bulandra”
14.02.4	Teatrul de Comedie
15.02.5	Teatrul “Ion Creangă”
16.02.6	Teatrul Evreiesc de Stat
17.02.7	Teatrul Mic
18.02.8	Teatrul “C. Nottara”
19.02.9	Teatrul “Țândărică”
20.02.10	Teatrul “C. Tănase”
21.02.11	Teatrul Odeon
22.02.12	Teatrul Excelsior
23.02.13	Teatrul Masca
24.02.14	Teatrul Mundi

NOTE EXPLICATIVE
la situațiile financiare centralizate ale
Consiliului General al Municipiului București
la 31.12.2006

Nr. crt.	UNITATEA
02	Instituții finanțate din alocații bugetare și din venituri proprii
25.02.15	Cercul „Globus”
26.02.16	Muzeul Municipiului București
27.02.17	Școala de Artă – București -
28.02.18	Centrul de Proiecte Culturale al Municipiului București – ARCUB –
29.02.19	Administrația Monumentelor și Patrimoniului Turistic – București -
30.02.20	Administrația Cimitirelor și Crematoriilor Umane – București -
31.02.21	Administrația Grădina Zoologică – București -
32.02.22	Administrația Lacuri, Parcuri și Agrement București
33.02.23	Administrația pentru Supravegherea și Protecția Animalelor – București -
34.02.24	Opera Comică pentru Copii
35.02.25	Direcția Generală de Evidență a Persoanelor – București -
36.02.26	Monitorul Oficial al Municipiului București
37.02.27	Poliția Comunitară a Municipiului București
38.02.28	Muzeul Național „George Enescu”
03	Instituții finanțate integral din venituri proprii
39.03.1	Universitatea Populară “I. Dalles”
40.03.2	Casa de Cultură “Friederich Schiller”
04	Instituții în subordinea altor autorități publice, care primesc, în completare, alocații de la bugetul C.G.M.B.
41.04.1	Centrul de Transfuzie Sanguină al Municipiului București
05	Regii autonome de interes local
42.05.1	Regia Autonomă de Transport București
43.05.2	Regia Autonomă de Distribuție a Energiei Termice - București -

NOTE EXPLICATIVE
la situațiile financiare centralizate ale
Consiliului General al Municipiului București
la 31.12.2006

1. Cu privire la contul de execuție

Bugetul Consiliului General al Municipiului București pe anul 2006, a fost aprobat inițial prin H.C.G.M.B. nr. 30/10.02.2006 și modificat ulterior prin H.C.G.M.B. nr. 95/04.05.2006, H.C.G.M.B. nr. 199/30.08.2006, H.C.G.M.B. nr. 283/17.11.2006 și H.C.G.M.B. nr. 297/07.12.2006, inclusiv prin aprobări ale primarului general privind virări de credite.

- ❖ Sintetic, situația realizării veniturilor și plăților din bugetul local la 31.12.2006 se prezintă astfel:

VENITURI

Surse	Prevederi definitive	Încasări realizate	lei
			Diferențe
0	1	2	3(2-1)
TOTAL VENITURI, din care:	1.924.340.000	1.918.538.867	-5.801.133
• venituri proprii, din care:	1.770.759.000	1.787.854.680	17.095.680
- cote defalcate din impozitul pe venit	1.525.000.000	1.534.674.749	9.674.749
- sume alocate de Consiliul General al Municipiului București pentru echilibrarea bugetelor locale ale sectoarelor și ale C.G.M.B.	89.600.000	88.849.581	-750.419
• sume defalcate din taxa pe valoarea adăugată pentru finanțarea cheltuielilor descentralizate la nivelul Municipiului București	7.947.000	7.947.000	0
• sume defalcate din taxa pe valoarea adăugată pentru subvenționarea energiei termice livrate populației	55.488.000	55.488.000	0
• sume defalcate din taxa pe valoarea adăugată pentru sistemele centralizate de producere și distribuție a energiei termice	53.969.000	45.619.411	-8.349.589

NOTE EXPLICATIVE
la situațiile financiare centralizate ale
Consiliului General al Municipiului București
la 31.12.2006

lei

Surse	Prevederi definitive	Încasări realizate	Diferențe
0	1	2	3(2-1)
• sume defalcate din taxa pe valoarea adăugată pentru echilibrarea bugetelor locale	18.369.000	10.180.000	-8.189.000
• investiții finanțate parțial din împrumuturi externe	9.558.000	3.711.941	-5.846.059
• finanțarea acțiunilor privind reducerea riscului seismic al construcțiilor existente cu destinația de locuință	8.250.000	7.737.835	-512.165

CHELTUIELI

lei

Indicatori	Prevederi definitive	Plăți efectuate	Diferențe
0	1	2	3(1-2)
TOTAL CHELTUIELI, din care:	1.924.340.000	1.823.204.507	101.135.493
• cheltuieli curente	1.633.409.700	1.582.832.313	50.577.387
- cheltuieli de personal	46.692.600	43.232.287	3.460.313
- bunuri și servicii	287.679.660	268.983.412	18.696.248
- dobânzi aferente datoriei publice externe	89.913.500	89.557.934	355.566
- subvenții pentru acoperirea diferențelor de preț și tarif	805.600.000	805.600.000	0
- transferuri către instituții publice	226.185.040	218.635.720	7.549.320
- alte transferuri	170.198.900	149.798.181	20.400.719
- ajutoare sociale în numerar	40.000	33.567	6.433
- alte cheltuieli	7.100.000	6.991.212	108.788
• cheltuieli de capital	254.843.800	206.896.332	47.947.468
• operațiuni financiare	36.086.500	33.475.862	2.610.638

NOTE EXPLICATIVE
la situațiile financiare centralizate ale
Consiliului General al Municipiului București
la 31.12.2006

REZULTATUL EXERCITIULUI

	INCASARI	PLATI	EXCEDENT
TOTAL BUGET,	1.918.538.867	1.823.204.507	95.334.360

lei

Excedentul la 31.12.2006, în sumă de 95.334.360 lei cuprinde atât disponibilul bugetului local la trezoreria statului, în sumă de 95.284.213 lei, cât și disponibilitățile rămase în contul unităților la finele anului, provenite din alocații bugetare, restituite la bugetul local în 2007 (50.147 lei), respectiv:

- Monitorul Oficial al Municipiului București (1.065 lei)
- Administrația Monumentelor și Patrimoniului Turistic (171 lei)
- Centrul Cultural Palatele Brâncovenești (2.208 lei)
- Administrația Lacuri, Parcuri și Agrement București (46.703 lei).

- ❖ Realizarea veniturilor și cheltuielilor instituțiilor finanțate integral din venituri proprii la 31.12.2006 se prezintă astfel:

Indicatori	Realizări		Diferențe
	Încasări	Plăți	
1	2	3	4(2-3)
TOTAL	842.094	838.234	3.860
- Cultură (Universitatea Populară „I. Dalles”, Casa de Cultură „F. Schiller”)	842.094	838.234	3.860

lei

Suma din coloana “Diferențe” (3.860 lei) reprezintă excedentul la 31.12.2006, determinat ca diferență între veniturile încasate în cursul anului, fără influența soldurilor reportate din anul 2005.

NOTE EXPLICATIVE
la situațiile financiare centralizate ale
Consiliului General al Municipiului București
la 31.12.2006

- ❖ Realizarea veniturilor și cheltuielilor instituțiilor finanțate din alocații bugetare și venituri proprii la 31.12.2006 se prezintă astfel:

lei

Indicatori	Realizări		Diferențe
	Încasări	Plăți	
1	2	3	4(2-3)
TOTAL, din care:	248.497.709	249.868.147	-1.370.438
I. Venituri proprii (inclusiv donații și sponsorizări)	29.811.842	31.232.427	-1.420.585
III. Subvenții / Transferuri (alocații de la bugetul local)	218.685.867	218.635.720	50.147

Suma din coloana “Diferențe” (-1.370.438 lei) reprezintă excedentul la 31.12.2006, determinat ca diferență între veniturile încasate în cursul anului (venituri proprii, subvenții și donații și sponsorizări) – fără influența soldurilor reportate din anul 2005.

- ❖ Realizarea cheltuielilor bugetului împrumuturilor externe la 31.12.2006 se prezintă astfel:

lei

INDICATORI	Prevederi definitive	Plăți efectuate	Diferențe
1	2	3	4(2-3)
TOTAL, din care:	893.992.110	612.962.365	281.029.745
- învățământ	40.999.720	20.270.642	20.729.078
- cultură, recreere și religie	3.000.000	2.904.577	95.423
- asigurări și asistență socială	9.800.000	8.542.865	1.257.135
- locuințe, servicii și dezvoltare publică	80.811.300	39.748.219	41.063.081
- combustibili și energie	15.926.360	15.552.644	373.716
- transporturi	743.454.730	525.943.418	217.511.312

NOTE EXPLICATIVE
la situațiile financiare centralizate ale
Consiliului General al Municipiului București
la 31.12.2006

Situația de mai sus (anexele 15 și 7 – credite externe) cuprinde raportările unităților ce beneficiază de împrumuturi externe și, respectiv de alocații din împrumuturi externe, (P.M.B., R.A.D.E.T., R.A.T.B. și, respectiv, Administrația Străzilor), referindu-se strict la partea de plăți / cheltuieli:

- P.M.B.:

1. „Infrastructura urbană în municipiul București” (modernizare străzi, contorizare) – credit B.E.I. și alocații din obligațiuni municipale;
2. „Programul multi - sector al municipiului București” (managementul traficului și refacerea zonei istorice a municipiului București) – credit B.E.R.D. și alocații din obligațiuni municipale;
3. „Reabilitarea infrastructurii educaționale în municipiul București” - credit B.E.I. și alocații din obligațiuni municipale;
4. „Recuperarea neuropsihomotorie a complexului Panduri” – alocații din obligațiuni municipale;
5. „Reabilitarea ecologică a salbei de lacuri de pe râul Colentina” – alocații din obligațiuni municipale”;
6. „Ecologizarea și dezvoltarea potențialului turistic, de recreere și agrement al parcurilor Cișmigiu, Herăstrău, Carol și Tineretului din municipiul București” – alocații din obligațiuni municipale;
7. „Ameliorare zona de nord a municipiului București” – alocații din obligațiuni municipale;
8. „Pasaj Basarab” – alocații din obligațiuni municipale;
9. „Linii de tramvai”;
10. „Penetrații, străpungeri, supralărgiri, pasaje rutiere și pietonale” – alocații din obligațiuni municipale;
11. „Alte obiective” (achiziții terenuri, cadastrul verde al Municipiului București, alimentări cu apă în zona de nord a Municipiului București, etc.) – alocații din obligațiuni municipale;
12. „Studii, documentații pentru lucrări străzi, parcaje, alte lucrări la infrastructura de transport.;

- R.A.T.B.:

1. „Modernizarea infrastructurii rețelei de tramvai în zona de sud-vest a municipiului București” – credit B.E.I. și alocații din obligațiuni municipale;
2. „Sistemul de taxare bilete din municipiul București” – credit B.E.I.;

NOTE EXPLICATIVE
la situațiile financiare centralizate ale
Consiliului General al Municipiului București
la 31.12.2006

3. Alte lucrări la mijloacele de transport în comun – alocații din împrumuturi municipale;

- R.A.D.E.T.:

1. „Program START de reabilitare și modernizare ale sistemului de termoficare din municipiul București”- credit B.E.I. – B.D.C.E;

2. „Program multi – sector pentru reabilitarea sistemului de încălzire centralizată din municipiul București – credit B.E.R.D.;

- Administrația Străzilor:

- „Reparații capitale la străzi”, inclusiv documentațiile aferente – alocații din obligațiuni municipale.

❖ Realizarea bugetului fondurilor externe nerambursabile la 31.12.2006 se prezintă astfel:

Indicatori	Realizări		Diferențe
	Încasări	Plăți	
1	2	3	4(2-3)
TOTAL,	3.164.318	3.109.332	54.986
din care:			
- cultura	54.901	53.594	1.307
- mediu	176.038	122.359	53.679
- energie	2.933.379	2.933.379	0

În totalul veniturilor realizate nu sunt cuprinse soldurile finale ale anului 2005, reportate în 2006.

Această raportare (anexele 17, 18, 7 – fd. externe nerambursabile) cuprinde raportările unităților ce beneficiază de fonduri externe nerambursabile, astfel:

- R.A.D.E.T. – pentru programul „multi - sector al municipiului București - Reabilitarea sistemului de încălzire centralizată în municipiul București” (donatori bilaterali);

NOTE EXPLICATIVE
la situațiile financiare centralizate ale
Consiliului General al Municipiului București
la 31.12.2006

- P.M.B. – pentru programul de management de mediu „LIFE ECOMARKET”
 (finanțare: Uniunea Europeană);

- Centrul de Planificare și Proiectare Urbană – pentru programul „LIFE 05 – Sistem de supraveghere și alarmare privind impactul asupra mediului urban” (finanțare: Uniunea Europeană, prin Agenția de Implementare);

- Universitatea Populară „I. Dalles” – pentru programul „LALERA” – finanțare Italia.

❖ Realizarea veniturilor și cheltuielilor evidențiate în afara bugetului local la 31.12.2006 se prezintă astfel:

Indicatori	Realizări		Diferențe
	Încasări	Plăți	
1	2	3	4(2-3)
TOTAL,	104.375.587	96.403.519	7.972.068
din care:			
- fondul de locuințe	8.716.441	10.148.367	-1.431.926
- fondul de risc	32.976	0	32.976
- fondul de rulment	95.626.170	86.255.152	9.371.018

În totalul veniturilor realizate nu sunt cuprinse soldurile finale ale anului 2005, reportate în 2006, spre deosebire de creditele bugetare aprobate (anuale și trimestriale), unde sunt cuprinse și soldurile reportate. De asemenea, în încasările din fondul de rulment este cuprins și excedentul bugetului local (95.284.213 lei), care la finele anului 2006 s-a transferat din disponibilul bugetului local în disponibilul fondului de rulment, excedent raportat de asemenea și în Anexa 13 „Contul de execuție a bugetului local”, în conformitate cu Normele metodologice.

Această situație (anexele 19, 20, 7 – venituri și cheltuieli evidențiate în afara bugetului local) cuprinde raportările unităților ce beneficiază de alocații din alte fonduri decât cele ale bugetului local, pentru realizarea de investiții de interes local, astfel:

NOTE EXPLICATIVE
la situațiile financiare centralizate ale
Consiliului General al Municipiului București
la 31.12.2006

- R.A.T.B. (din fondul de rulment), pentru reabilitări și modernizări autobaze și tramvaie;
- P.M.B. (din fondul de rulment, din fondul de locuințe și fondul de risc), pentru: consolidare sediu PMB (documentație), modernizare și extindere la sediul teatrului Constantin Tănase, achiziții și consolidări locuințe, expertize imobile, reabilitare stație epurare Glina, alte cheltuieli de investiții și pentru acoperirea riscurilor financiare ce decurg din garantarea autorităților locale a împrumutului RADET pentru programul „Start”.

2. Cu privire la Anexa nr. 1 la situațiile financiare, „Bilant”

Structura și conținutul bilanțului contabil încheiat la 31.12.2006 sunt prevăzute în Anexa nr. 1 la situațiile financiare, astfel:

1. active necurente:

- active fixe necorporale, inclusiv cele în curs de execuție, în sumă de 92.578.797 lei
- instalații tehnice, mijloace de transport, animale, plantații, mobilier, aparatură birotică și alte active corporale, inclusiv cele în curs de execuție, în sumă de 619.836.588 lei
- terenuri și clădiri, în sumă de 11.833.677.135 lei
- active financiare necurente (acțiuni, creanțe immobilizate, etc.), în sumă de 14.473.261 lei
- creanțe necurente (mai mari de un an): clienți, debitori, etc., în sumă de 184.212.028 lei

2. active curente:

- stocuri: materii prime, materiale consumabile, materiale auxiliare, combustibili, piese de schimb, hrană, obiecte de inventar, etc., în sumă de 45.612.142 lei
- creanțe din operațiuni comerciale și avansuri, mai mici de un an (avansuri acordate pentru active fixe corporale, avansuri acordate pentru active fixe necorporale, furnizori – debitori, clienți, debitori, dobânzi de încasat, etc.), în sumă de 631.257.191 lei
- creanțe bugetare, mai mici de un an: contribuții și alte asigurări sociale, constituite drept creanțe, TVA de recuperat, etc., în sumă totală de 191.194 lei
- creanțe din operațiuni cu Comunitatea Europeană, în sumă de 1.962 lei
- conturi la trezorerie, casa, alte valori, avansuri de trezorerie: conturi de disponibilități la trezorerie (disponibilități ale instituțiilor finanțate integral din alocații bugetare, disponibilități ale instituțiilor finanțate din alocații bugetare și venituri proprii, disponibilități ale instituțiilor finanțate integral din venituri proprii, disponibilul din fondul de rulment, în sumă de 102.009.457 lei, disponibilul din fondul de risc, în sumă de 5.453.355 lei, disponibilul din depozite speciale pentru construcții de locuințe, în sumă de 16.402.029 lei, din care: 16.387.890 lei la PMB și 14.139 lei la AFI, disponibil din acțiunile privind reducerea riscului seismic, în sumă de 207.333 lei,

NOTE EXPLICATIVE
la situațiile financiare centralizate ale
Consiliului General al Municipiului București
la 31.12.2006

disponibilități din sume colectate pentru bugetul C.G.M.B., disponibilități în casă, avansuri de trezorerie, alte valori, etc.), în sumă totală de 128.998.043 lei

- conturi la bănci comerciale, în sumă totală de 1.305.565.622 lei (disponibilități la bănci comerciale pentru: împrumuturi externe garantate de stat, în sumă de 52.559.564 lei, depozite bancare din împrumutul din emisiunea de obligațiuni municipale, în sumă de 1.238.170.000 lei, disponibil din împrumuturi externe contractate de autoritățile administrației publice locale, în sumă de 10.052.783 lei, disponibil din fonduri externe nerambursabile, în sumă de 25.333 lei, acredite în valută, în sumă de 191.370 lei, disponibilități pentru plăți în valută, disponibilități pentru sume colectate în valută, casa în valută, garanții gestionari, etc.). Menționăm că, disponibilul din împrumutul din emisiunea de obligațiuni municipale a fost înregistrat la depozite bancare, așa cum de altfel este constituit.

- cheltuieli în avans, în sumă de 14.949 lei

3. datorii necurente:

- sume necurente de plată: furnizori de active fixe peste un an, creditori peste un an, în sumă totală de 10.629.788 lei

- împrumuturi pe termen lung, în sumă totală de 1.876.467.319 lei (împrumuturi din emisiunea de obligațiuni, în sumă de 1.697.613.400 lei, împrumuturi externe garantate de stat, în sumă de 178.853.919 lei, reprezentând programele finanțate de B.E.I.: „Infrastructura urbană în municipiul București - contorizarea și modernizarea străzilor” și „Reabilitare infrastructura edilitară – școli”, împrumuturi externe contractate de autoritățile administrației publice locale, în sumă de lei, reprezentând programul finanțat de B.E.R.D. „Programul multi – sector al municipiului București – managementul traficului și refacerea zonei istorice”)

4. datorii curente:

- datorii comerciale și avansuri: furnizori, furnizori de active fixe sub un an, furnizori – debitori, creditori sub un an, etc., în sumă totală de 6.370.970 lei

- datorii către bugete, în sumă totală de 641.095.006 lei: TVA de plată, impozitul pe venitul din salarii și din alte drepturi, alte impozite, taxe și vărsăminte asimilate, alte datorii față de buget (incluzând și sume de virat la bugetul C.G.M.B. din debite neîncasate de A.F.I. din cote aport, chirii locuințe, chirii spații cu altă destinație, în sumă de 533.295.802 lei, reflectate și în contul de debitori din activ), etc.

- salariile angajaților și contribuțiile aferente: personal – salarii datorate, drepturi de personal neridicate, rețineri din salarii și alte drepturi datorate terților, alte datorii în legătură cu personalul, asigurări sociale, asigurări pentru șomaj, alte datorii sociale, în sumă totală de 8.299.728 lei

- venituri în avans: venituri încasate anticipat, venituri de realizat, etc., în sumă de 2.292.656 lei

NOTE EXPLICATIVE
la situațiile financiare centralizate ale
Consiliului General al Municipiului București
la 31.12.2006

5. capitaluri proprii:

- rezerve, fonduri: fondul activelor fixe necorporale (neamortizabile), fondul bunurilor care alcătuiesc domeniul public al unităților administrativ – teritoriale, fondul bunurilor care alcătuiesc domeniul privat al unităților administrativ – teritoriale (neamortizabile), rezerve din reevaluare, fondul de rulment, fondul de risc, fondul depozitelor speciale pentru construcții de locuințe, în sumă totală de 11.871.118.003 lei

- rezultatul reportat, în sumă totală de 731.726.454 lei (sold creditor)

- rezultatul patrimonial al exercițiului, în sumă totală de -291.581.012 lei (deficit).

Specificăm că, în conformitate cu Normele metodologice pentru întocmirea situațiilor financiare, aprobate prin Ordinul m. f. p., nr. 40/ 2007, în bilanțul centralizat s-a consolidat contul 121 „Rezultatul patrimonial al exercițiului”, rezultând în final soldul debitor al acestuia. De asemenea, tot în conformitate cu Normele amintite, din rezultatul patrimonial s-a constituit la finele anului fondul de rulment, fapt care a condus la necorelarea dintre rezultatul din bilanț și rezultatul din contul de rezultat patrimonial.

3. Cu privire la Anexa nr. 2 la situațiile financiare, „Contul de rezultat patrimonial”

Conținutul contului de rezultat patrimonial se regăsește în Anexa 2, în structura prevăzută, în conformitate cu Normele metodologice (venituri, cheltuieli și rezultatul exercițiului, respectiv deficit, în sumă totală de – 196.296.799 lei). Deficitul anului 2006 provine în principal din cheltuielile efectuate în cursul anului din împrumuturi municipale, respectiv transferurile din aceste surse către R.A.T.B., cu mențiunea că, în contul de rezultat patrimonial nu sunt cuprinse veniturile și cheltuielile în afara bugetului local (fondul de rulment, fondul de locuințe și fondul de risc).

Menționăm că, atât la venituri, cât și la cheltuieli se regăsesc alocațiile / finanțările către instituțiile subordonate (ce întocmesc cont de rezultat patrimonial), respectiv cheltuielile din acestea, alocații ce provin din veniturile bugetului C.G.M.B., înregistrate în corespondență cu conturile de cheltuieli din transferuri. De asemenea, în conformitate cu Ordinul ministrului finanțelor publice, nr. 40/2007, soldurile debitoare, respectiv creditoare ale contului 121 „Rezultatul exercițiului” s-au consolidat în bilanț (Anexa1), ceea ce a condus și la consolidarea acestora în contul de rezultat patrimonial (Anexa 2).

NOTE EXPLICATIVE
la situațiile financiare centralizate ale
Consiliului General al Municipiului București
la 31.12.2006

4. Cu privire la Anexele nr. 3 și 4 la situațiile financiare, „Situația fluxurilor de trezorerie”

Anexele 3 și 4 la situațiile financiare cuprind fluxurile de numerar din conturile de disponibilități la trezoreria statului și respectiv, la bănci comerciale, pe tipuri de activități: operaționale, de investiții, de finanțare. De asemenea, în Anexa 3 sunt cuprinse și fluxurile de numerar rezultate din contul 7702 „Finanțarea de la bugetul local”, cu mențiunea ca acestea nu sunt cuprinse în total, nefiind un cont de disponibil, soldul fiind determinat ca diferență între plăți și încasări (pozitiv).

5. Cu privire la Anexa nr. 14.b la situațiile financiare, „Disponibil din mijloace cu destinație specială”

În Anexa nr. 14.b “Disponibil din fonduri cu destinație specială” sunt cuprinse următoarele fonduri - solduri la 31.12.2006.

- donații / sponsorizări, în sumă de 141.552 lei;
- garanții materiale care se rețin gestionarilor, în sumă de 442.007 lei;
- alte fonduri speciale, în sumă de 207.333 lei, reprezentând sumele încasate de PMB – activitatea proprie - conform O.G. nr. 20/1994, privind acțiunile pentru reducerea riscului seismic al construcțiilor existente cu destinația de locuință.

6. Cu privire la Anexa nr. 21 la situațiile financiare „Contul de execuție a sumelor defalcate din taxa pe valoarea adăugată pentru bugetele locale”

Această anexă cuprinde raportarea sumelor primite de la bugetul de stat, provenite din încasările din taxa pe valoarea adăugată, plățile efectuate din aceste încasări, precum și sumele neutilizate din aceste sume, restituite la finele anului 2006 la bugetul de stat.

NOTE EXPLICATIVE
la situațiile financiare centralizate ale
Consiliului General al Municipiului București
la 31.12.2006

7. Cu privire la Anexa nr. 22 la situațiile financiare „Veniturile, cheltuielile și excedente ale bugetelor locale pe unități administrativ – teritoriale”

Această anexă reprezintă contul de execuție a bugetului local, așa cum este raportat în Anexele 7, 12 și 13, cu mențiunea că reprezintă o sinteză a acestuia.

8. Cu privire la Anexa nr. 23 la situațiile financiare „Contul de execuție a donațiilor și sponsorizărilor primite și utilizate”

În Anexa nr. 23 sunt reflectate încasările unităților din donații și sponsorizări, plățile efectuate din acestea, precum și disponibilitățile neutilizate la finele anului 2006. Această anexă este defalcată în centralizare corespunzător tipurilor de instituții: finanțate integral din alocații bugetare (Anexa nr. 23 a) și finanțate din alocații bugetare și venituri proprii (Anexa nr. 23b).

9. Cu privire la Anexa nr. 30 la situațiile financiare „Plăți restante”

Plățile restante, la 31.12.2006, în sumă de 332.430 lei, provin de la: Teatrul Mundi, reprezentând obligații neachitate față de furnizorii de bunuri și servicii.

10. Cu privire la Anexa nr. 34 la situațiile financiare „Situatia modificărilor în structura activelor nete / capitalurilor”

Modificarea capitalurilor proprii, așa cum sunt reflectate și în bilanțul contabil, este detaliată în Anexa 34, în structura prevăzută de această anexă.

Menționăm că, în conformitate cu Ordinul ministrului finanțelor publice, nr. 40/2007, soldurile debitoare, respectiv creditoare ale contului 121 „Rezultatul exercițiului” s-au consolidat în bilanț (Anexa1), ceea ce a condus și la consolidarea acestora în Anexa 34.

NOTE EXPLICATIVE
la situațiile financiare centralizate ale
Consiliului General al Municipiului București
la 31.12.2006

11. Cu privire la Anexa nr. 35 la situațiile financiare, „Situația activelor fixe”

Detalierea activelor fixe din bilanțul contabil (corporale și necorporale), în conformitate cu această anexă este prevăzută în Anexele 35a „Situația activelor fixe amortizabile”, respectiv 35b „Situația activelor fixe neamortizabile”, în structura prevăzută de aceste anexe.

12. Cu privire la Anexa nr. 40b la situațiile financiare, „Situația activelor și datoriilor instituțiilor publice din administrația locală”

Conținutul Anexei 40b la 31.12.2006, este detaliat în Situația activelor și datoriilor, în conformitate strictă cu soldurile conturilor enumerate și cu cerințele prevăzute în anexă.

BILANT
31.12.2006

- lei -

COD	DENUMIRE INDICATORI	SOLD LA INCEPUTUL PERIOADEI	SOLD LA SFARSITUL PERIOADEI
	A. ACTIVE	3.664.834.516	14.856.418.912
	I. ACTIVE NECURENTE	1.134.947.545	12.744.777.809
01001	Active fixe necorporale (ct.203+205+206+208+233-280-290-293)	78.828.851	92.578.797
01002	Instalatii tehnice, mijloace de transport, animale, plantatii, mobilier, aparatura birotica si alte active corporale (ct.213+214+231-281-291-293)	495.800.234	619.836.588
01003	Terenuri si cladiri (ct.211+212+231-281-291-293)	376.164.321	11.833.677.135
01005	Active financiare necurente (investitii pe termen lung - peste 1 an (ct.260+265+267-296)	14.438.830	14.473.261
01006	Creante necurente - sume ce urmeaza a fi incasate dupa o perioada mai mare de 1 an (ct.4112+4612-4912-4962+4282)	169.715.309	184.212.028
01007	TOTAL ACTIVE NECURENTE (rd.01+02+03+04+05+06)	1.134.947.545	12.744.777.809
	II. ACTIVE CURENTE	2.529.886.971	2.111.641.103
01008	Stocuri (ct.301+302+303+304+305+307+309+331+ 332+341+345+346+347+349+351+354+356+ 357+358+359+361+371+381+/-348+/-378- 391-392-393-394-395-396-397-398)	35.660.129	45.612.142
01009	Creante curente - sume ce urmeaza a fi incasate intr-o perioada mai mica de 1 an - Total (rd.10+11+12), din care:	666.074.095	631.450.347
01010	Creante din operatiuni comerciale si avansuri (ct.232+234+409+4111+4118+413+418+425 +4282+4611+473+481+482+483-4911-4961+ 5187)	665.890.470	631.257.191
01011	Creante bugetare (ct.431+437+4424+4428+444+446+ 4482+463+464+465+4664+4665+4681+4682 +4684+4687+469-497)	183.625	191.194
01012	Creante din operatiuni cu Comunitatea Europeana (ct.4501+4511+4531+4541+4551+456+457+ 458)		1.962
01014	Conturi la trezorerie si banci (rd.15+17) din care:	1.828.152.747	1.434.563.665
01015	Conturi la trezorerie, casa, alte valori,		

BILANT
31.12.2006

- lei -

COD	DENUMIRE INDICATORI	SOLD LA INCEPUTUL PERIOADEI	SOLD LA SFARSITUL PERIOADEI
01017	avansuri de trezorerie (ct.510+5121+5125+5131+5141+5161+5171 +520+5211+5212+5221+5222+523+524+ 5251+5252+5253+526+527+528+5291+5292 +5299+531+532+542+550+551+552+553+ 554+555+556+557+558+5601+5602+561+ 562+5711+5712+5713+5714+5741+5742+ 5743+5744+5153)	120.808.307	128.998.043
01018	Conturi la banci comerciale (ct.5112+5121+5124+5125+5131+ 5132+5141+5142+5151+5152+5153+5161+ 5162+5172+5314+5411+5412+550+558+560)	1.707.344.440	1.305.565.622
01019	din care: depozite (ct.5153+5163)		1.238.170.000
01020	Cheltuieli in avans (ct.471)		14.949
01021	TOTAL ACTIVE CURENTE (rd.08+09+13+14+19)	2.529.886.971	2.111.641.103
01022	TOTAL ACTIVE(rd.07+20)	3.664.834.516	14.856.418.912
01023	B. DATORII	2.549.576.243	2.545.155.467
01024	DATORII NECURENTE - sume ce trebuie platite intr-o perioada mai mare de 1 an	1.881.020.533	1.887.069.389
01025	Sume necurente de plata (ct.4042+269+4622+509+403+405)	6.434.543	10.629.788
01027	Imprumuturi pe termen lung (ct.1612+1622+1632+1642+1652+166+1672 +168-169)	1.874.585.990	1.876.467.319
01028	TOTAL DATORII NECURENTE (rd.24+25+26)	1.881.020.533	1.887.097.107
01029	DATORII CURENTE - sume ce trebuie platite intr-o perioada de pana la 1 an, -Total (rd.29+30+31), din care:	663.912.068	647.465.976
01030	Datorii comerciale si avansuri (ct.401+403+4041+405+408+419+4621+473 +481+482+483+269)	1.953.984	6.370.970
01032	Datorii catre bugete (ct.440+441+4423+4428+444+446+ 4481+4671+4672+4673+4674+4675)	661.958.084	641.095.006
01033	Imprumuturi pe termen scurt - sume ce trebuie platite intr-o perioada de pana la 1 an (ct.5186+5191+5192+5194+5195+5196+ 5197+5198)	61.007	
01033	Imprumuturi pe termen lung - sume ce		

BILANT
31.12.2006

- lei -

COD	DENUMIRE INDICATORI	SOLD LA INCEPUTUL PERIOADEI	SOLD LA SFARSITUL PERIOADEI
01034	trebuie platite in cursul exercitiului curent (ct.1611+1621+1631+1641+1651+1671+168-169) Salariile angajatilor si contributiile aferente	1.448.633	
01036	(ct.421+423+426+427+4281+431+437+438) Venituri in avans (ct.472)	677.682	8.299.728
01038	TOTAL DATORII CURENTE (rd.28+32+33+34+35+36+37)	2.456.320	2.292.656
01039	TOTAL DATORII (rd.27+38)	668.555.710	658.058.360
01040	ACTIVE NETE =TOTAL ACTIVE - TOTAL DATORII = CAPITALURI PROPRII (rd.40=rd.21-39 =rd.47)	2.549.576.243	2.545.155.467
01041	C. CAPITALURI PROPRII	1.115.258.273	12.311.263.445
01042	Rezerve, fonduri (ct.100+101+102+103+104+105+106+131+132+133+134+135+136+137+139)	1.115.258.273	12.311.263.445
01043	Rezultatul reportat (ct.117 - sold creditor)	371.962.406	11.871.118.003
01046	Rezultatul patrimonial al exercitiului (ct.121 - sold debitor)	743.295.867	731.726.454
01047	TOTAL CAPITALURI PROPRII (rd.42+43-44+45-46)		291.581.012
		1.115.258.273	12.311.263.445

CONTUL DE REZULTAT PATRIMONIAL
31.12.2006

- lei -

COD	DENUMIRE INDICATORI	An precedent	An curent
02001	I. VENITURI OPERATIONALE		2.183.188.042
02002	Venituri din impozite, taxe, contributii de asigurari si alte venituri ale bugetelor (ct.730+731+732+733+734+735+736+739+745+746+750+751)		1.902.420.593
02003	Venituri din activitati economice (ct.701+702+703+704+705+706+707+708 +/- 709)		32.788.296
02004	Finantari, subventii, transferuri, alocatii bugetare cu destinatie speciala *) (ct.770+771+772+773+774+776+778+779)		247.216.973
02005	Alte venituri operationale (ct.714+719+721+722+781)		762.180
02006	TOTAL VENITURI OPERATIONALE (rd.02+03+04+05)		2.183.188.042
02007	II. CHELTUIELI OPERATIONALE		2.449.382.927
02008	Salarii si contributiile sociale aferente angajatilor (ct.641+642+645+646+647)		115.586.959
02009	Subventii si transferuri *) (ct.670+671+672+673+674+676+677+679)		1.441.201.530
02010	Stocuri, consumabile, lucrari si servicii executate de terti (ct.601+602+603+606+607+608+609+610+611+612+613+614+622+623+624+626+627+628+629)		407.064.753
02011	Cheltuieli de capital, amortizari si provizioane (ct.681+682+689)		483.282.728
02012	Alte cheltuieli operationale (ct.635+654+658)		2.246.957
02013	TOTAL CHELTUIELI OPERATIONALE (RD.08+09+10+11+12)		2.449.382.927
02014	III. REZULTATUL DIN ACTIVITATEA OPERATIONALA (rd.15-rd.16)		-266.194.885
02016	-DEFICIT (rd.13-rd.06)		266.194.885
02017	IV. VENITURI FINANCIARE (ct.763+764+765+766+767+768+769+		

CONTUL DE REZULTAT PATRIMONIAL
31.12.2006

- lei -

COD	DENUMIRE INDICATORI	An precedent	An curent
02018	786) V. CHELTUIELI FINANCIARE (ct.663+664+665+666+667+668+669+ 686)		181.513.505
02019	VI. REZULTATUL DIN ACTIVITATEA FINANCIARA (rd.20-rd.21)		114.843.836
02020	-EXCEDENT (rd.17-rd.18)		66.669.669
02022	VII. REZULTATUL DIN ACTIVITATEA CURENTA (rd.14+rd.19)		66.669.669
02024	-DEFICIT (rd.20-rd.16)		-199.525.216
02025	VIII. VENITURI EXTRAORDINARE (ct.790+791)		199.525.216
02026	IX. CHELTUIELI EXTRAORDINARE (ct.690+691)		4.622.190
02027	X. REZULTATUL DIN ACTIVITATEA EXTRAORDINARA (rd.28-rd.29)		1.393.773
02028	- EXCEDENT (rd.25-rd.26)		3.228.417
02030	XI. REZULTATUL PATRIMONIAL AL EXERCITIULUI (rd.22+rd.27)		3.228.417
02032	- DEFICIT (rd.28-rd.24)		-196.296.799
			196.296.799

*) Nota: Atat la codul 02004 "Venituri din finantari, subventii, transferuri, alocatii bugetare cu destinatie speciala", cat si la codul 02009 "Cheltuieli cu subventii si transferuri" sunt cuprinse transferurile de la bugetul Consiliului General al Municipiului Bucuresti catre institutiile subordonate, finantate din alocatii bugetare si venituri proprii (218.685.867 lei), care pentru institutiile subordonate reprezinta venituri, iar pentru institutia superioara (care le aloca) reprezinta cheltuieli.

SITUATIA FLUXURILOR DE TREZORERIE
31.12.2006

cod 03

- lei -

COD	DENUMIRE INDICATORI	TOTAL	Cont 5311 (casa in lei)	Cont 7701	Cont 7702 (Finantarea / Plati de la bugetul local)	Cont 7703	Cont 7704	Cont 7705	Conturi de disponibilitati la trezorerie
A	B	1=2+8	2	3	4	5	6	7	8
03001	I. NUMERAR DIN ACTIVITATEA OPERATIONALA	313.128.720	1.438		1.493.685.773				313.127.282
03002	1. Incasari	4.457.656.324	72.013.933		7.912.173				4.385.642.391
03003	2. Plati	4.144.527.604	72.012.495		1.501.597.946				4.072.515.109
03004	3. Numerar net din activitatea operationala (rd.02-rd.03)	313.128.720	1.438		1.493.685.773				313.127.282
03005	II.NUMERAR DIN ACTIVITATEA DE INVESTITII	-182.938.985			206.896.332				-182.938.985
03006	1. Incasari	602.431.251							602.431.251
03007	2. Plati	785.370.236			206.896.332				785.370.236
03008	3. Numerar net din activitatea de investitii (rd.06-07)	-182.938.985			206.896.332				-182.938.985
03009	III.NUMERAR DIN ACTIVITATEA DE FINANTARE	-122.551.260			122.672.549				-122.551.260
03010	1. Incasari	2.911.920							2.911.920
03011	2. Plati	125.463.180			122.672.549				125.463.180
03012	3. Numerar net din activitatea de finantare (rd.10-rd.11)	-122.551.260			122.672.549				-122.551.260
03013	IV.CRESTEREA (DESCRESTEREA) NETA DE NUMERAR SI ECHIVALENT DE NUMERAR (rd.04+rd.08+rd.12)	7.638.475	1.438		1.823.254.654				7.637.037
03014	V. NUMERAR SI ECHIVALENT DE NUMERAR LA INCEPUTUL ANULUI	118.767.216	35.349						118.731.867
03015	VI.NUMERAR SI ECHIVALENT DE NUMERAR LA SFARSITUL PERIOADEI (rd.13+rd.14)	126.405.691	36.787		1.823.254.654				126.368.904

CONSILIUL GENERAL AL MUNICIPIULUI BUCURESTI

Hot. nr.

ANEXA 6

SITUATIA FLUXURILOR DE TREZORERIE

31.12.2006

cod 04

- lei -

COD	DENUMIRE INDICATORI	TOTAL	Cont 5314 (casa in valuta)	Conturi de disponibilitati la banci comerciale
A	B	1=2+3	2	3
04001	I NUMERAR DIN ACTIVITATEA OPERATIONALA	2.092.704		2.092.704
04002	1. Incasari	204.079.147	1.133.066	202.946.081
04003	2. Plati	201.986.443	1.133.066	200.853.377
04004	3. Numerar net din activitatea operationala (rd.02-rd.03)	2.092.704		2.092.704
04005	II NUMERAR DIN ACTIVITATEA DE INVESTITII	-3.559.589.773		-3.559.589.773
04006	1. Incasari	8.601.687		8.601.687
04007	2. Plati	3.568.191.460		3.568.191.460
04008	3. Numerar net din activitatea de investitii (rd.06-rd.07)	-3.559.589.773		-3.559.589.773
04009	III NUMERAR DIN ACTIVITATEA DE FINANTARE	3.155.718.251		3.155.718.251
04010	1. Incasari	3.157.281.262		3.157.281.262
04011	2. Plati	1.563.011		1.563.011
04012	3. Numerar net din activitatea de finantare (rd.10-rd.11)	3.155.718.251		3.155.718.251
04013	IV CRESTEREA (DESCRESTEREA) NETA DE NUMERAR SI ECHIVALENT DE NUMERAR (rd.04+rd.08+rd.12)	-401.778.818		-401.778.818
04014	V NUMERAR SI ECHIVALENT DE NUMERAR LA INCEPUTUL ANULUI	1.707.344.440		1.707.344.440
04015	VI NUMERAR SI ECHIVALENT DE NUMERAR LA SFARSITUL PERIOADEI (rd.13+rd.14), din care:	1.305.565.622		1.305.565.622
04016	1. Depozite	1.238.170.000		1.238.170.000
04018	3. Diferente de reevaluare	14.066.515	17	14.066.498

CONSILIUL GENERAL AL MUNICIPIULUI BUCURESTI

Hot. nr.

ANEXA 7.1

DETALIEREA CHELTUIELILOR
- buget local -
31.12.2006

Capitol / Grupa / Titlu Articol / Alineat	Denumire indicator	Credite bugetare		Angajamente bugetare	Angajamente legale	Plati efectuate	Angajamente legale de platit	-lei-
		anuale initiale	anuale definitive					Cheltuieli efective
A	B	1	2	3	4	5	6=4-5	7
5002	TOTAL CHELTUIELI	1.691.494.000	1.924.340.000	1.903.152.784	1.823.975.454	1.823.204.507	770.947	1.798.779.679
01	CHELTUIELI CURENTE	1.559.938.000	1.633.409.700	1.614.085.687	1.583.248.023	1.582.832.313	415.710	1.583.369.245
10	TITLUL I CHELTUIELI DE PERSONAL	53.114.600	46.692.600	46.682.109	43.220.050	43.232.287	-12.237	47.423.266
20	TITLUL II BUNURI SI SERVICII	255.470.550	287.679.660	281.601.974	269.411.359	268.983.412	427.947	265.245.301
30	TITLUL III DOBANZI	91.913.500	89.913.500	89.913.500	89.557.934	89.557.934		89.609.265
3002	Dobanzi aferente datoriei publice externe	91.913.500	89.913.500	89.913.500	89.557.934	89.557.934		89.609.265
40	TITLUL IV SUBVENTII	850.000.000	805.600.000	805.600.000	805.600.000	805.600.000		805.600.000
4003	Subventii pentru acoperirea diferentelor de pret si tarif	850.000.000	805.600.000	805.600.000	805.600.000	805.600.000		805.600.000
50	TITLUL V FONDURI DE REZERVA	23.783.700						
5004	Fond de rezerva bugetara la dispozitia autoritatilor locale	23.783.700						
51	TITLUL VI TRANSFERURI INTRE UNITATI ALE ADMINISTRATIEI PUBLICE	193.623.750	226.185.040	225.421.513	218.635.720	218.635.720		218.685.867
5101	Transferuri curente	193.623.750	226.185.040	225.421.513	218.635.720	218.635.720		218.685.867
510101	Transferuri catre institutiile publice	193.623.750	226.185.040	225.421.513	218.635.720	218.635.720		218.685.867
55	TITLUL VII ALTE TRANSFERURI	81.731.900	170.198.900	157.726.591	149.798.181	149.798.181		149.780.767
5501	A. Transferuri interne	81.671.900	170.138.900	157.666.591	149.782.776	149.782.776		149.765.362
550107	Programe comunitare	150.200	150.200	150.200	40.000	40.000		4.280
550108	Programe PHARE	300.000	300.000	300.000				18.306
550112	Investitii ale regiilor autonome si societatilor comerciale cu capital de stat	78.975.700	167.442.700	154.970.391	147.992.285	147.992.285		147.992.285
550113	Programe de dezvoltare	1.600.000	1.600.000	1.600.000	1.600.000	1.600.000		1.600.000

CONSILIUL GENERAL AL MUNICIPIULUI BUCURESTI

Hot. nr.

ANEXA 7.1

DETALIEREA CHELTUIELILOR

- buget local -

31.12.2006

-lei-

Capitol / Grupa / Titlu Articol / Alineat	Denumire indicator	Credite bugetare		Angajamente bugetare	Angajamente legale	Plati efectuate	Angajamente legale de platit	Cheltuieli efective
		anuale initiale	anuale definitive					
A	B	1	2	3	4	5	6=4-5	7
550118	Alte transferuri curente interne	646.000	646.000	646.000	150.491	150.491		150.491
5502	B. Transferuri curente in strainatate (catre organizatii internationale)	60.000	60.000	60.000	15.405	15.405		15.405
550201	Contributii si cotizatii la organisme internationale	60.000	60.000	60.000	15.405	15.405		15.405
57	TITLUL VIII ASISTENTA SOCIALA	200.000	40.000	40.000	33.567	33.567		33.567
5702	Ajutoare sociale	200.000	40.000	40.000	33.567	33.567		33.567
570201	Ajutoare sociale in numerar	200.000	40.000	40.000	33.567	33.567		33.567
59	TITLUL IX ALTE CHELTUIELI	10.100.000	7.100.000	7.100.000	6.991.212	6.991.212		6.991.212
5915	Contributii la salarizarea personalului neclerical	4.900.000	4.900.000	4.900.000	4.795.021	4.795.021		4.795.021
5917	Despagubiri civile	5.200.000	2.200.000	2.200.000	2.196.191	2.196.191		2.196.191
70	CHELTUIELI DE CAPITAL	93.469.500	254.843.800	252.980.597	207.251.569	206.896.332	355.237	199.922.025
71	TITLUL X ACTIVE NEFINANCIARE	93.469.500	254.843.800	252.980.597	207.251.569	206.896.332	355.237	199.922.025
7101	Active fixe	93.469.500	254.843.800	252.980.597	207.251.569	206.896.332	355.237	199.922.025
710101	Constructii	34.700.000	119.913.300	118.381.081	95.881.093	95.529.620	351.473	89.854.745
710102	Masini, echipamente si mijloace de transport	2.110.000	9.182.500	5.036.915	6.562.089	6.630.608	-68.519	5.121.081
710103	Mobilier, aparatura birotica si alte active corporale	21.659.500	13.906.030	13.800.474	7.386.247	7.386.247		13.040.320
710130	Alte active fixe (inclusiv reparatii capitale)	35.000.000	111.841.970	111.762.127	97.422.140	97.349.857	72.283	91.905.879
79	OPERATIUNI FINANCIARE	38.086.500	36.086.500	36.086.500	33.475.862	33.475.862		15.488.409
81	TITLUL XIII RAMBURSARI DE CREDITE	38.086.500	36.086.500	36.086.500	33.475.862	33.475.862		15.488.409
8101	Rambursari de credite externe	38.086.500	36.086.500	36.086.500	33.475.862	33.475.862		15.488.409

CONSILIUL GENERAL AL MUNICIPIULUI BUCURESTI

Hot. nr.
ANEXA 7.1

DETALIEREA CHELTUIELILOR
- buget local -
31.12.2006

Capitol / Grupa / Titlu Articol / Alineat	Denumire indicator	Credite bugetare		Angajamente bugetare	Angajamente legale	Plati efectuate	Angajamente legale de platit	-lei-
		anuale initiale	anuale definitive					Cheltuieli efective
A	B	1	2	3	4	5	6=4-5	7
510002	Partea I-a SERVICII PUBLICE GENERALE	192.951.250	150.379.660	150.271.312	138.023.360	137.790.267	233.093	156.618.427
5102	AUTORITATI PUBLICE SI ACTIUNI EXTERNE	64.611.500	49.723.610	49.723.610	40.159.444	39.926.351	233.093	58.893.626
01	CHELTUIELI CURENTE	42.411.500	37.448.610	37.448.610	33.813.509	33.580.416	233.093	35.626.731
10	TITLUL I CHELTUIELI DE PERSONAL	33.200.000	27.200.000	27.200.000	24.548.151	24.548.151		27.370.152
1001	Cheltuieli salariale in bani	25.590.000	21.033.000	21.033.000	19.075.321	19.075.321		21.130.382
100101	Salarii de baza	11.000.000	10.059.000	10.059.000	9.642.329	9.642.329		10.610.540
100102	Salarii de merit	840.000	481.000	481.000	449.250	449.250		493.872
100103	Indemnizatie de conducere	850.000	617.000	617.000	587.415	587.415		645.422
100104	Spor de vechime	2.500.000	1.680.000	1.680.000	1.636.213	1.636.213		1.795.476
100105	Sporuri pentru conditii de munca	1.100.000	799.000	799.000	767.352	767.352		866.442
100106	Alte sporuri	500.000	27.000	27.000	10.949	10.949		11.601
100107	Ore suplimentare	3.400.000	2.499.000	2.499.000	2.442.524	2.442.524		2.680.103
100108	Fond de premii	3.700.000	3.394.000	3.394.000	2.138.239	2.138.239		2.504.561
100112	Indemnizatii platite unor persoane din afara unitatii	600.000	677.000	677.000	677.000	677.000		739.126
100113	Indemnizatii de delegare	200.000	52.000	52.000	29.489	29.489		27.998
100130	Alte drepturi salariale in bani	900.000	748.000	748.000	694.561	694.561		755.241
1003	Contributii	7.610.000	6.167.000	6.167.000	5.472.830	5.472.830		6.239.770
100301	Contributii de asigurari sociale de stat	4.800.000	3.976.000	3.976.000	3.516.912	3.516.912		4.010.599
100302	Contributii de asigurari de somaj	800.000	499.000	499.000	442.846	442.846		504.575
100303	Contributii de asigurari sociale de sanatate	1.700.000	1.462.000	1.462.000	1.297.823	1.297.823		1.478.594
100304	Contributii de asigurari pentru accidente de munca si boli profesionale	200.000	103.000	103.000	88.417	88.417		100.947

CONSILIUL GENERAL AL MUNICIPIULUI BUCURESTI

Hot. nr.
ANEXA 7.1

DETALIEREA CHELTUIELILOR
- buget local -
31.12.2006

Capitol / Grupa / Titlu Articol / Alineat	Denumire indicator	Credite bugetare		Angajamente bugetare	Angajamente legale	Plati efectuate	Angajamente legale de platit	-lei-
		anuale initiale	anuale definitive					Cheltuieli efective
A	B	1	2	3	4	5	6=4-5	7
100306	Contributii pentru concedii si indemnizatii	110.000	127.000	127.000	126.832	126.832		145.055
20	TITLUL II BUNURI SI SERVICII	9.211.500	10.248.610	10.248.610	9.265.358	9.032.265	233.093	8.256.579
2001	Bunuri si servicii	3.501.500	4.573.610	4.573.610	4.401.553	4.168.460	233.093	3.923.344
200101	Furnituri de birou	320.000	570.000	570.000	566.078	556.078	10.000	496.158
200102	Materiale pentru curatenie							142
200103	Incalzit, iluminat si forta motrica	550.000	750.000	750.000	750.000	663.876	86.124	663.642
200104	Apa, canal si salubritate	110.000	326.000	326.000	174.079	84.408	89.671	85.529
200105	Carburanti si lubrifianti	700.000	550.000	550.000	550.000	536.250	13.750	398.280
200106	Piese de schimb	200.000						
200108	Posta, telecomunicatii, radio, tv, internet	420.000	522.000	522.000	522.000	488.452	33.548	510.309
200109	Materiale si prestari de servicii cu caracter functional	800.000	1.045.110	1.045.110	1.045.110	1.045.110		1.045.183
200130	Alte bunuri si servicii pentru intretinere si functionare	401.500	810.500	810.500	794.286	794.286		724.101
2002	Reparatii curente	2.000.000	1.852.000	1.852.000	1.302.106	1.302.106		1.288.719
2005	Bunuri de natura obiectelor de inventar	93.000	631.000	631.000	627.817	627.817		6.031
200501	Uniforme si echipament	2.000	8.000	8.000	4.963	4.963		4.963
200530	Alte obiecte de inventar	91.000	623.000	623.000	622.854	622.854		1.068
2006	Deplasari, detasari, transferari	200.000	326.000	326.000	277.643	277.643		285.920
200601	Deplasari interne, detasari, transferari	20.000	135.000	135.000	130.253	130.253		151.887
200602	Deplasari in strainatate	180.000	191.000	191.000	147.390	147.390		134.033
2011	Carti, publicatii si materiale documentare	77.000	76.000	76.000	59.213	59.213		66.529

CONSILIUL GENERAL AL MUNICIPIULUI BUCURESTI

Hot. nr.
ANEXA 7.1

DETALIEREA CHELTUIELILOR
- buget local -
31.12.2006

Capitol / Grupa / Titlu Articol / Alineat	Denumire indicator	Credite bugetare		Angajamente bugetare	Angajamente legale	Plati efectuate	Angajamente legale de platit	-lei-
		anuale initiale	anuale definitive					Cheltuieli efective
A	B	1	2	3	4	5	6=4-5	7
2013	Pregatire profesionala	350.000	527.000	527.000	475.482	475.482		519.444
2014	Protectia muncii	50.000	33.000	33.000	31.157	31.157		31.845
2030	Alte cheltuieli	2.940.000	2.230.000	2.230.000	2.090.387	2.090.387		2.134.747
203002	Protocol si reprezentare	1.440.000	156.000	156.000	138.110	138.110		155.992
203030	Alte cheltuieli cu bunuri si servicii	1.500.000	2.074.000	2.074.000	1.952.277	1.952.277		1.978.755
70	CHELTUIELI DE CAPITAL	22.200.000	12.275.000	12.275.000	6.345.935	6.345.935		23.266.895
71	TITLUL X ACTIVE NEFINANCIARE	22.200.000	12.275.000	12.275.000	6.345.935	6.345.935		23.266.895
7101	Active fixe	22.200.000	12.275.000	12.275.000	6.345.935	6.345.935		23.266.895
710101	Constructii							2.566.977
710102	Masini, echipamente si mijloace de transport		25.000	25.000				3.828.109
710103	Mobilier, aparatura birotica si alte active corporale	20.200.000	12.250.000	12.250.000	6.345.935	6.345.935		12.574.654
710130	Alte active fixe (inclusiv reparatii capitale)	2.000.000						4.297.155
5402	ALTE SERVICII PUBLICE GENERALE	36.426.250	10.742.550	10.634.202	8.305.982	8.305.982		8.115.536
01	CHELTUIELI CURENTE	34.273.700	8.507.000	8.398.652	7.969.536	7.969.536		7.964.240
10	TITLUL I CHELTUIELI DE PERSONAL	890.000	899.000	899.000	857.394	857.394		876.070
1001	Cheltuieli salariale in bani	673.660	690.560	690.560	659.196	659.196		662.089
100101	Salarii de baza	400.000	392.500	392.500	376.932	376.932		369.291
100102	Salarii de merit	15.460	12.160	12.160	11.378	11.378		12.420
100103	Indemnizatie de conducere	38.790	28.790	28.790	27.789	27.789		29.966
100104	Spor de vechime	76.390	64.390	64.390	63.523	63.523		65.708
100105	Sporuri pentru conditii de munca	0	13.900	13.900	13.380	13.380		15.447
100106	Alte sporuri	5.200	5.200	5.200	5.174	5.174		5.629

CONSILIUL GENERAL AL MUNICIPIULUI BUCURESTI

Hot. nr.
ANEXA 7.1

DETALIEREA CHELTUIELILOR
- buget local -
31.12.2006

Capitol / Grupa / Titlu Articol / Alineat	Denumire indicator	Credite bugetare		Angajamente bugetare	Angajamente legale	Plati efectuate	Angajamente legale de platit	-lei-
		anuale initiale	anuale definitive					Cheltuieli efective
A	B	1	2	3	4	5	6=4-5	7
100107	Ore suplimentare	75.190	80.790	80.790	80.752	80.752		84.898
100108	Fond de premii	57.150	85.750	85.750	78.730	78.730		78.730
100113	Indemnizatii de delegare		1.600	1.600	1.538	1.538		
100130	Alte drepturi salariale in bani	5.480	5.480	5.480				
1003	Contributii	216.340	208.440	208.440	198.198	198.198		213.981
100301	Contributii de asigurari sociale de stat	139.590	134.190	134.190	131.399	131.399		141.884
100302	Contributii de asigurari de somaj	20.400	17.800	17.800	16.800	16.800		18.119
100303	Contributii de asigurari sociale de sanatate	47.650	47.650	47.650	46.418	46.418		50.111
100304	Contributii de asigurari pentru accidente de munca si boli profesionale	3.650	3.750	3.750	3.581	3.581		3.867
100306	Contributii pentru concedii si indemnizatii	5.050	5.050	5.050				
20	TITLUL II BUNURI SI SERVICII	380.000	613.000	613.000	429.838	429.838		404.801
2001	Bunuri si servicii	270.000	406.060	406.060	236.285	236.285		237.103
200101	Furnituri de birou	16.000	23.200	23.200	20.403	20.403		20.403
200102	Materiale pentru curatenie	2.150	3.550	3.550	3.342	3.342		3.342
200103	Incalzit, iluminat si forta motrica	14.000	53.460	53.460	47.025	47.025		47.025
200104	Apa, canal si salubritate	5.000	5.000	5.000	1.428	1.428		1.428
200105	Carburanti si lubrifianti	10.000						
200106	Piese de schimb	5.000	2.000	2.000	1.994	1.994		1.994
200108	Posta, telecomunicatii, radio, tv, internet	14.500	39.500	39.500	33.171	33.171		33.171
200109	Materiale si prestari de servicii cu							

DETALIEREA CHELTUIELILOR
- buget local -
31.12.2006

Capitol / Grupa / Titlu Articol / Alineat	Denumire indicator	Credite bugetare		Angajamente bugetare	Angajamente legale	Plati efectuate	Angajamente legale de platit	Cheltuieli efective
		anuale initiale	anuale definitive					
A	B	1	2	3	4	5	6=4-5	7
200130	caracter functional	187.000	249.000	249.000	104.746	104.746		105.564
	Alte bunuri si servicii pentru intretinere si functionare	16.350	30.350	30.350	24.176	24.176		24.176
2002	Reparatii curente	11.000	104.000	104.000	96.068	96.068		96.068
2005	Bunuri de natura obiectelor de inventar	8.000	28.170	28.170	26.515	26.515		
200530	Alte obiecte de inventar	8.000	28.170	28.170	26.515	26.515		
2006	Deplasari, detasari, transferari	10.000	21.050	21.050	21.034	21.034		21.034
200601	Deplasari interne, detasari, transferari	10.000	18.200	18.200	18.185	18.185		18.185
200602	Deplasari in strainatate		2.850	2.850	2.849	2.849		2.849
2011	Carti, publicatii si materiale documentare	6.000	6.000	6.000	5.851	5.851		5.851
2013	Pregatire profesionala	53.000	40.250	40.250	39.078	39.078		39.078
2014	Protectia muncii	2.000	2.000	2.000	270	270		270
2030	Alte cheltuieli	20.000	5.470	5.470	4.737	4.737		5.397
203030	Alte cheltuieli cu bunuri si servicii	20.000	5.470	5.470	4.737	4.737		5.397
50	TITLUL V FONDURI DE REZERVA	23.783.700						
5004	Fond de rezerva bugetara la dispozitia autoritatilor locale	23.783.700						
51	TITLUL VI TRANSFERURI INTRE UNITATI ALE ADMINISTRATIEI PUBLICE	2.360.000	3.135.000	3.026.652	2.870.708	2.870.708		2.871.773
5101	Transferuri curente	2.360.000	3.135.000	3.026.652	2.870.708	2.870.708		2.871.773
510101	Transferuri catre institutiile publice	2.360.000	3.135.000	3.026.652	2.870.708	2.870.708		2.871.773
55	TITLUL VII ALTE TRANSFERURI	1.660.000	1.660.000	1.660.000	1.615.405	1.615.405		1.615.405
5501	A. Transferuri interne	1.600.000	1.600.000	1.600.000	1.600.000	1.600.000		1.600.000
550113	Programe de dezvoltare	1.600.000	1.600.000	1.600.000	1.600.000	1.600.000		1.600.000

DETALIEREA CHELTUIELILOR
- buget local -
31.12.2006

Capitol / Grupa / Titlu Articol / Alineat	Denumire indicator	Credite bugetare		Angajamente bugetare	Angajamente legale	Plati efectuate	Angajamente legale de platit	-lei-
		anuale initiale	anuale definitive					Cheltuieli efective
A	B	1	2	3	4	5	6=4-5	7
5502	B. Transferuri curente in strainatate (catre organizatii internationale)	60.000	60.000	60.000	15.405	15.405		15.405
550201	Contributii si cotizatii la organisme internationale	60.000	60.000	60.000	15.405	15.405		15.405
59	TITLUL IX ALTE CHELTUIELI	5.200.000	2.200.000	2.200.000	2.196.191	2.196.191		2.196.191
5917	Despagubiri civile	5.200.000	2.200.000	2.200.000	2.196.191	2.196.191		2.196.191
70	CHELTUIELI DE CAPITAL	260.000	343.000	343.000	336.446	336.446		151.296
71	TITLUL X ACTIVE NEFINANCIARE	260.000	343.000	343.000	336.446	336.446		151.296
7101	Active fixe	260.000	343.000	343.000	336.446	336.446		151.296
710103	Mobilier, aparatura birotica si alte active corporale	260.000	275.530	275.530	274.015	274.015		17.586
710130	Alte active fixe (inclusiv reparatii capitale)		67.470	67.470	62.431	62.431		133.710
79	OPERATIUNI FINANCIARE	1.892.550	1.892.550	1.892.550				
81	TITLUL XIII RAMBURSARI DE CREDITE	1.892.550	1.892.550	1.892.550				
8101	Rambursari de credite externe	1.892.550	1.892.550	1.892.550				
810102	Rambursari de credite externe din fondul de garantare	1.892.550	1.892.550	1.892.550				
5502	TRANZACTII PRIVIND DATORIA PUBLICA SI							
5502	IMPRUMUTURI	91.913.500	89.913.500	89.913.500	89.557.934	89.557.934	0	89.609.265
01	CHELTUIELI CURENTE	91.913.500	89.913.500	89.913.500	89.557.934	89.557.934	0	89.609.265
30	TITLUL III DOBANZI	91.913.500	89.913.500	89.913.500	89.557.934	89.557.934		89.609.265
3002	Dobanzi aferente datoriei publice externe	91.913.500	89.913.500	89.913.500	89.557.934	89.557.934		89.609.265
300205	Dobanzi aferente datoriei publice							

DETALIEREA CHELTUIELILOR
- buget local -
31.12.2006

Capitol / Grupa / Titlu Articol / Alineat	Denumire Indicator	Credite bugetare		Angajamente bugetare	Angajamente legale	Plati efectuate	Angajamente legale de platit	Cheltuieli efective
		anuale initiale	anuale definitive					
A	B	1	2	3	4	5	6=4-5	7
	externe locale	91.913.500	89.913.500	89.913.500	89.557.934	89.557.934		89.609.265
600002	Partea II-a APARARE, ORDINE PUBLICA SI							
600002	SIGURANTA NATIONALA	5.187.000	7.415.000	7.415.000	5.350.911	5.350.911		2.705.078
6002	APARARE	830.000	480.000	480.000	65.708	65.708		40.128
01	CHELTUIELI CURENTE	580.000	230.000	230.000	65.708	65.708		23.415
20	TITLUL II BUNURI SI SERVICII	580.000	230.000	230.000	65.708	65.708		23.415
2001	Bunuri si servicii	69.000	139.000	139.000	39.091	39.091		23.280
200101	Furnituri de birou	25.000	25.000	25.000	19.611	19.611		
200103	Incalzit, iluminat si forta motrica	10.000	20.000	20.000	8.665	8.665		8.665
200104	Apa, canal si salubritate	8.000	8.000	8.000	744	744		744
200105	Carburanti si lubrifianti	10.000	10.000	10.000				
200106	Piese de schimb	2.000	2.000	2.000				
200108	Posta, telecomunicatii, radio, tv, internet	4.000	24.000	24.000	1.463	1.463		1.547
200109	Materiale si prestari de servicii cu caracter functional		40.000	40.000				3.716
200130	Alte bunuri si servicii pentru intretinere si functionare	10.000	10.000	10.000	8.608	8.608		8.608
2002	Reparatii curente	400.000	10.000	10.000				
2005	Bunuri de natura obiectelor de inventar	100.000	70.000	70.000	25.771	25.771		
200530	Alte obiecte de inventar	100.000	70.000	70.000	25.771	25.771		
2011	Carti, publicatii si materiale documentare	11.000	11.000	11.000	846	846		135
70	CHELTUIELI DE CAPITAL	250.000	250.000	250.000				16.713
71	TITLUL X ACTIVE NEFINANCIARE	250.000	250.000	250.000				16.713

DETALIEREA CHELTUIELILOR
- buget local -
31.12.2006

Capitol / Grupa / Titlu Articol / Alineat	Denumire indicator	Credite bugetare		Angajamente bugetare	Angajamente legale	Plati efectuate	Angajamente legale de platit	Cheltuieli efective
		anuale initiale	anuale definitive					
A	B	1	2	3	4	5	6=4-5	7
7101	Active fixe	250.000	250.000	250.000				16.713
710102	Masini, echipamente si mijloace de transport							16.713
710103	Mobilier, aparatura birotica si alte active corporale	250.000	250.000	250.000				
6102	ORDINE PUBLICA SI SIGURANTA NATIONALA	4.357.000	6.935.000	6.935.000	5.285.203	5.285.203		2.664.950
01	CHELTUIELI CURENTE	3.457.000	2.935.000	2.935.000	2.324.440	2.324.440		2.260.399
10	TITLUL I CHELTUIELI DE PERSONAL	800.000	600.000	600.000	485.405	485.405		513.141
1001	Cheltuieli salariale in bani	599.000	467.200	467.200	374.875	374.875		394.376
100101	Salarii de baza	350.000	254.600	254.600	242.636	242.636		248.331
100102	Salarii de merit	129.000	7.000	7.000	6.496	6.496		6.399
100103	Indemnizatie de conducere	20.000	2.900	2.900	2.900	2.900		3.426
100104	Spor de vechime	15.000	46.300	46.300	45.794	45.794		46.613
100105	Sporuri pentru conditii de munca		8.600	8.600	8.500	8.500		9.487
100106	Alte sporuri	20.000	20.000	20.000				
100107	Ore suplimentare		36.000	36.000	33.632	33.632		34.180
100108	Fond de premii	15.000	44.500	44.500	31.727	31.727		42.750
100130	Alte drepturi salariale in bani	50.000	47.300	47.300	3.190	3.190		3.190
1003	Contributii	201.000	132.800	132.800	110.530	110.530		118.765
100301	Contributii de asigurari sociale de stat	100.000	82.000	82.000	71.339	71.339		77.260
100302	Contributii de asigurari de somaj	50.000	13.000	13.000	8.441	8.441		8.984
100303	Contributii de asigurari sociale de sanatate	40.000	30.000	30.000	25.389	25.389		27.608
100304	Contributii de asigurari pentru							

DETALIEREA CHELTUIELILOR
- buget local -
31.12.2006

Capitol / Grupa / Titlu Articol / Alineat	Denumire indicator	Credite bugetare		Angajamente bugetare	Angajamente legale	Plati efectuate	Angajamente legale de platit	Cheltuieli efective
		anuale initiale	anuale definitive					
A	B	1	2	3	4	5	6=4-5	7
100306	accidente de munca si boli profesionale	7.000	4.200	4.200	1.793	1.793		1.955
	Contributii pentru concedii si indemnizatii	4.000	3.600	3.600	3.568	3.568		2.958
20	TITLUL II BUNURI SI SERVICII	880.000	880.000	880.000	535.902	535.902		444.125
2001	Bunuri si servicii	352.750	302.750	302.750	148.670	148.670		111.869
200101	Furnituri de birou	7.000	30.000	30.000	6.642	6.642		
200102	Materiale pentru curatenie	15.750	22.750	22.750	19.418	19.418		
200103	Incalzit, iluminat si forta motrica	55.000	90.000	90.000	65.899	65.899		69.789
200104	Apa, canal si salubritate	7.000	10.000	10.000	9.393	9.393		10.274
200105	Carburanti si lubrifianti	100.000	20.000	20.000	15.000	15.000		
200106	Piese de schimb	20.000	10.000	10.000				
200108	Posta, telecomunicatii, radio, tv, internet	12.000	35.000	35.000	22.450	22.450		24.638
200109	Materiale si prestari de servicii cu caracter functional	37.000	10.000	10.000	7.620	7.620		4.920
200130	Alte bunuri si servicii pentru intretinere si functionare	99.000	75.000	75.000	2.248	2.248		2.248
2002	Reparatii curente	350.000	350.000	350.000	331.882	331.882		331.882
2005	Bunuri de natura obiectelor de inventar	8.000	168.000	168.000	54.976	54.976		
200503	Lenjerie si accesorii de pat		10.000	10.000				
200530	Alte obiecte de inventar	8.000	158.000	158.000	54.976	54.976		
2011	Carti, publicatii si materiale documentare	49.250	19.250	19.250				
2013	Pregatire profesionala	0	20.000	20.000				
2014	Protectia muncii	10.000	10.000	10.000				

DETALIEREA CHELTUIELILOR
- buget local -
31.12.2006

Capitol / Grupa / Titlu Articol / Alineat	Denumire indicator	Credite bugetare		Angajamente bugetare	Angajamente legale	Plati efectuate	Angajamente legale de platit	-lei-
		anuale initiale	anuale definitive					Cheltuieli efective
A	B	1	2	3	4	5	6=4-5	7
2030	Alte cheltuieli	110.000	10.000	10.000	374	374		374
203030	Alte cheltuieli cu bunuri si servicii	110.000	10.000	10.000	374	374		374
51	TITLUL VI TRANSFERURI INTRE UNITATI ALE ADMINISTRATIEI PUBLICE	1.777.000	1.455.000	1.455.000	1.303.133	1.303.133		1.303.133
5101	Transferuri curente	1.777.000	1.455.000	1.455.000	1.303.133	1.303.133		1.303.133
510101	Transferuri catre institutiile publice	1.777.000	1.455.000	1.455.000	1.303.133	1.303.133		1.303.133
70	CHELTUIELI DE CAPITAL	900.000	4.000.000	4.000.000	2.960.763	2.960.763		404.551
71	TITLUL X ACTIVE NEFINANCIARE	900.000	4.000.000	4.000.000	2.960.763	2.960.763		404.551
7101	Active fixe	900.000	4.000.000	4.000.000	2.960.763	2.960.763		404.551
710102	Masini, echipamente si mijloace de transport	800.000	3.900.000	3.900.000	2.960.763	2.960.763		147.456
710103	Mobilier, aparatura birotica si alte active corporale	100.000	100.000	100.000				233.507
710130	Alte active fixe (inclusiv reparatii capitale)							23.588
650002	Partea III-a CHELTUIELI SOCIAL-CULTURALE	182.909.100	217.367.090	216.972.209	202.072.259	202.070.405	1.854	197.127.893
6502	INVATAMANT	120.000	120.000	120.000	2.566	2.566		2.566
01	CHELTUIELI CURENTE	120.000	120.000	120.000	2.566	2.566		2.566
55	TITLUL VII ALTE TRANSFERURI	120.000	120.000	120.000	2.566	2.566		2.566
5501	A. Transferuri interne	120.000	120.000	120.000	2.566	2.566		2.566
550118	Alte transferuri curente interne	120.000	120.000	120.000	2.566	2.566		2.566
6602	SANATATE	1.800.000	1.900.000	1.780.026	1.780.026	1.780.026		1.780.026
01	CHELTUIELI CURENTE	1.800.000	1.900.000	1.780.026	1.780.026	1.780.026		1.780.026
20	TITLUL II BUNURI SI SERVICII	1.800.000	1.900.000	1.780.026	1.780.026	1.780.026		1.780.026
2030	Alte cheltuieli	1.800.000	1.900.000	1.780.026	1.780.026	1.780.026		1.780.026

CONSILIUL GENERAL AL MUNICIPIULUI BUCURESTI

Hot. nr.
ANEXA 7.1

DETALIEREA CHELTUIELILOR
- buget local -
31.12.2006

Capitol / Grupa / Titlu Articol / Alineat	Denumire indicator	Credite bugetare		Angajamente bugetare	Angajamente legale	Plati efectuate	Angajamente legale de platit	Cheltuieli efective
		anuale initiale	anuale definitive					
A	B	1	2	3	4	5	6=4-5	7
203030	Alte cheltuieli cu bunuri si servicii	1.800.000	1.900.000	1.780.026	1.780.026	1.780.026		1.780.026
6702	CULTURA, RECREERE SI RELIGIE	178.290.300	212.741.290	212.466.383	198.718.417	198.716.586	1.831	193.534.713
01	CHELTUIELI CURENTE	164.200.800	205.241.790	204.966.883	192.815.499	192.813.668	1.831	192.173.637
10	TITLUL I CHELTUIELI DE PERSONAL	4.804.000	4.568.000	4.568.000	4.524.047	4.524.047		4.852.801
1001	Cheltuieli salariale in bani	3.599.160	3.478.960	3.478.960	3.446.457	3.446.457		3.703.142
100101	Salarii de baza	1.822.180	1.717.060	1.717.060	1.714.183	1.714.183		1.846.042
100102	Salarii de merit	72.520	61.520	61.520	60.918	60.918		65.970
100103	Indemnizatie de conducere	106.840	86.340	86.340	84.821	84.821		91.910
100104	Spor de vechime	546.090	433.990	433.990	430.778	430.778		469.009
100105	Sporuri pentru conditii de munca	183.000	152.000	152.000	151.216	151.216		164.840
100106	Alte sporuri	370.840	301.340	301.340	299.259	299.259		325.256
100107	Ore suplimentare	49.000	60.000	60.000	59.991	59.991		69.697
100108	Fond de premii	215.890	431.610	431.610	411.714	411.714		414.111
100110	Fond pentru posturi ocupate prin cumul	232.000	227.700	227.700	226.503	226.503		249.233
100112	Indemnizatii platite unor persoane din afara unitatii	800	200	200				
100113	Indemnizatii de delegare		7.200	7.200	7.074	7.074		7.074
1003	Contributii	1.204.840	1.089.040	1.089.040	1.077.590	1.077.590		1.149.659
100301	Contributii de asigurari sociale de stat	765.180	683.680	683.680	677.086	677.086		729.954
100302	Contributii de asigurari de somaj	107.550	80.650	80.650	79.216	79.216		84.556
100303	Contributii de asigurari sociale de sanatate	253.170	242.380	242.380	240.199	240.199		258.740
100304	Contributii de asigurari pentru accidente de munca si boli profesionale	51.040	46.430	46.430	45.533	45.533		48.931

DETALIEREA CHELTUIELILOR
- buget local -
31.12.2006

Capitol / Grupa / Titlu Articol / Alineat	Denumire indicator	Credite bugetare		Angajamente bugetare	Angajamente legale	Plati efectuate	Angajamente legale de platit	Cheltuieli efective
		anuale initiale	anuale definitive					
A	B	1	2	3	4	5	6=4-5	7
100306	Contributii pentru concedii si indemnizatii	27.900	35.900	35.900	35.556	35.556		27.478
20	TITLUL II BUNURI SI SERVICII	3.869.050	11.571.550	11.571.550	3.197.108	3.195.277	1.831	2.177.410
2001	Bunuri si servicii	1.100.290	754.790	754.790	651.344	652.153	-809	613.442
200101	Furnituri de birou	30.000	38.000	38.000	29.608	29.608		18.963
200102	Materiale pentru curatenie	15.000	18.500	18.500	15.622	16.431	-809	15.343
200103	Incalzit, iluminat si forta motrica	411.570	266.570	266.570	243.951	243.951		233.046
200104	Apa, canal si salubritate	35.970	42.970	42.970	28.891	28.891		28.365
200105	Carburanti si lubrifianti		20.500	20.500	20.068	20.068		15.825
200106	Piese de schimb		5.000	5.000	2.884	2.884		2.884
200108	Posta, telecomunicatii, radio, tv, internet	186.200	136.200	136.200	123.151	123.151		123.151
200109	Materiale si prestari de servicii cu caracter functional	293.500	131.500	131.500	107.382	107.382		105.849
200130	Alte bunuri si servicii pentru intretinere si functionare	128.050	95.550	95.550	79.787	79.787		70.016
2002	Reparatii curente	1.354.500	1.032.500	1.032.500	1.022.937	1.022.937		1.023.687
2005	Bunuri de natura obiectelor de inventar	135.900	191.900	191.900	163.904	163.904		
200530	Alte obiecte de inventar	135.900	191.900	191.900	163.904	163.904		
2006	Deplasari, detasari, transferari	44.420	42.920	42.920	34.754	34.754		34.995
200601	Deplasari interne, detasari, transferari	44.420	18.420	18.420	10.422	10.422		10.663
200602	Deplasari in strainatate		24.500	24.500	24.332	24.332		24.332
2011	Carti, publicatii si materiale documentare	811.800	814.800	814.800	810.513	810.513		3.736
2012	Consultanta si expertiza	5.000						

CONSILIUL GENERAL AL MUNICIPIULUI BUCURESTI

Hot. nr.
ANEXA 7.1

DETALIEREA CHELTUIELILOR
- buget local -
31.12.2006

Capitol / Grupa / Titlu Articol / Alineat	Denumire indicator	Credite bugetare		Angajamente bugetare	Angajamente legale	Plati efectuate	Angajamente legale de platit	-lei-
		anuale initiale	anuale definitive					Cheltuieli efective
A	B	1	2	3	4	5	6=4-5	7
2013	Pregatire profesionala	46.840	20.840	20.840	13.780	13.780		14.340
2014	Protectia muncii	15.000	8.000	8.000	7.962	7.962		4.994
2030	Alte cheltuieli	355.300	8.705.800	8.705.800	491.914	489.274	2.640	482.216
203004	Chirii		135.000	135.000	134.080	134.080		134.080
203030	Alte cheltuieli cu bunuri si servicii	355.300	8.570.800	8.570.800	357.834	355.194	2.640	348.136
51	TITLUL VI TRANSFERURI INTRE UNITATI ALE ADMINISTRATIEI PUBLICE	150.627.750	184.202.240	183.927.333	180.299.323	180.299.323		180.348.405
5101	Transferuri curente	150.627.750	184.202.240	183.927.333	180.299.323	180.299.323		180.348.405
510101	Transferuri catre institutiile publice	150.627.750	184.202.240	183.927.333	180.299.323	180.299.323		180.348.405
59	TITLUL IX ALTE CHELTUIELI	4.900.000	4.900.000	4.900.000	4.795.021	4.795.021		4.795.021
5915	Contributii la salarizarea personalului neclerical	4.900.000	4.900.000	4.900.000	4.795.021	4.795.021		4.795.021
70	CHELTUIELI DE CAPITAL	14.089.500	7.499.500	7.499.500	5.902.918	5.902.918		1.361.076
71	TITLUL X ACTIVE NEFINANCIARE	14.089.500	7.499.500	7.499.500	5.902.918	5.902.918		1.361.076
7101	Active fixe	14.089.500	7.499.500	7.499.500	5.902.918	5.902.918		1.361.076
710101	Constructii	1.500.000	3.007.000	3.007.000	2.948.765	2.948.765		878.501
710102	Masini, echipamente si mijloace de transport		4.012.000	4.012.000	2.501.620	2.501.620		247.482
710103	Mobilier, aparatura birotica si alte active corporale	29.500	467.000	467.000	439.038	439.038		92.770
710130	Alte active fixe (inclusiv reparatii capitale)	12.560.000	13.500	13.500	13.495	13.495		142.323
6802	ASIGURARI SI ASISTENTA SOCIALA	2.698.800	2.605.800	2.605.800	1.571.250	1.571.227	23	1.810.588
01	CHELTUIELI CURENTE	2.628.800	2.560.800	2.560.800	1.550.858	1.550.835	23	1.699.074
10	TITLUL I CHELTUIELI DE PERSONAL	1.132.800	1.236.800	1.236.800	1.143.412	1.143.412		1.267.535

CONSILIUL GENERAL AL MUNICIPIULUI BUCURESTI

Hot. nr.
ANEXA 7.1

DETALIEREA CHELTUIELILOR
- buget local -
31.12.2006

Capitol / Grupa / Titlu Articol / Alneat	Denumire indicator	Credite bugetare		Angajamente bugetare	Angajamente legale	Plati efectuate	Angajamente legale de platit	Cheltuieli efective
		anuale initiale	anuale definitive					
A	B	1	2	3	4	5	6=4-5	7
1001	Cheltuieli salariale in bani	863.500	948.690	948.690	880.654	880.654		974.467
100101	Salarii de baza	545.000	598.000	598.000	563.656	563.656		627.897
100102	Salarii de merit	27.800	24.500	24.500	23.250	23.250		26.193
100103	Indemnizatie de conducere	46.800	35.000	35.000	33.936	33.936		40.141
100104	Spor de vechime	50.900	50.500	50.500	48.555	48.555		53.813
100105	Sporuri pentru conditii de munca		8.000	8.000	5.300	5.300		10.283
100107	Ore suplimentare	108.000	92.500	92.500	82.405	82.405		92.228
100108	Fond de premii	68.000	103.490	103.490	99.240	99.240		99.600
100113	Indemnizatii de delegare	17.000	10.700	10.700	4.929	4.929		4.929
100130	Alte drepturi salariale in bani		26.000	26.000	19.383	19.383		19.383
1003	Contributii	269.300	288.110	288.110	262.758	262.758		293.068
100301	Contributii de asigurari sociale de stat	174.520	184.850	184.850	169.833	169.833		189.106
100302	Contributii de asigurari de somaj	25.200	24.480	24.480	22.075	22.075		24.500
100303	Contributii de asigurari sociale de sanatate	59.000	66.330	66.330	61.070	61.070		67.848
100304	Contributii de asigurari pentru accidente de munca si boli profesionale	4.100	5.810	5.810	4.267	4.267		4.746
100306	Contributii pentru concedii si indemnizatii	6.480	6.640	6.640	5.513	5.513		6.868
20	TITLUL II BUNURI SI SERVICII	496.000	484.000	484.000	235.126	235.103	23	240.913
2001	Bunuri si servicii	150.000	183.000	183.000	66.570	66.547	23	58.249
200101	Furnituri de birou	18.000	18.000	18.000	16.724	16.724		10.874
200102	Materiale pentru curatenie	10.000	4.000	4.000	488	488		488
200103	Incalzit, iluminat si forta motrica	70.000	70.000	70.000	4.380	4.380		4.380

DETALIEREA CHELTUIELILOR
- buget local -
31.12.2006

Capitol / Grupa / Titlu Articol / Allneat	Denumire indicator	Credite bugetare		Angajamente bugetare	Angajamente legale	Plati efectuate	Angajamente legale de platit 6=4-5	-lei-
		anuale initiale	anuale definitive					Cheltuieli efective
A	B	1	2	3	4	5	6=4-5	7
200104	Apa, canal si salubritate	5.000	5.000	5.000	1.129	1.106	23	1.129
200105	Carburanti si lubrifianti	3.000	8.000	8.000	7.644	7.644		5.119
200106	Piese de schimb	5.000	5.000	5.000	1.576	1.576		1.022
200108	Posta, telecomunicatii, radio, tv, internet	20.000	40.000	40.000	19.816	19.816		19.816
200109	Materiale si prestari de servicii cu caracter functional	5.000	10.000	10.000	4.378	4.378		4.378
200130	Alte bunuri si servicii pentru intretinere si functionare	14.000	23.000	23.000	10.435	10.435		11.043
2002	Reparatii curente	150.000	100.000	100.000	50.108	50.108		50.108
2003	Hrana							40.165
200301	Hrana pentru oameni							40.165
2005	Bunuri de natura obiectelor de inventar	10.000	30.000	30.000	26.056	26.056		
200530	Alte obiecte de inventar	10.000	30.000	30.000	26.056	26.056		
2006	Deplasari, detasari, transferari	70.000	70.000	70.000	33.456	33.456		33.456
200601	Deplasari interne, detasari, transferari	10.000	53.000	53.000	24.154	24.154		24.154
200602	Deplasari in strainatate	60.000	17.000	17.000	9.302	9.302		9.302
2011	Carti, publicatii si materiale documentare	6.000	6.000	6.000	2.220	2.220		2.220
2013	Pregatire profesionala	30.000	45.000	45.000	19.837	19.837		19.837
2014	Protectia muncii	10.000	10.000	10.000	3.625	3.625		3.625
2030	Alte cheltuieli	70.000	40.000	40.000	33.254	33.254		33.253
203030	Alte cheltuieli cu bunuri si servicii	70.000	40.000	40.000	33.254	33.254		33.253
55	TITLUL VII ALTE TRANSFERURI	800.000	800.000	800.000	138.753	138.753		157.059
5501	A. Transferuri interne	800.000	800.000	800.000	138.753	138.753		157.059

CONSILIUL GENERAL AL MUNICIPIULUI BUCURESTI

Hot. nr.
ANEXA 7.1

DETALIEREA CHELTUIELILOR
- buget local -
31.12.2006

Capitol / Grupa / Titlu Articol / Alineat	Denumire indicator	Credite bugetare		Angajamente bugetare	Angajamente legale	Plati efectuate	Angajamente legale de platit	-lei-
		anuale initiale	anuale definitive					Cheltuieli efective
A	B	1	2	3	4	5	6=4-5	7
550108	Programe PHARE	300.000	300.000	300.000				18.306
550118	Alte transferuri curente interne	500.000	500.000	500.000	138.753	138.753		138.753
57	TITLUL VIII ASISTENTA SOCIALA	200.000	40.000	40.000	33.567	33.567		33.567
5702	Ajutoare sociale	200.000	40.000	40.000	33.567	33.567		33.567
570201	Ajutoare sociale in numerar	200.000	40.000	40.000	33.567	33.567		33.567
70	CHELTUIELI DE CAPITAL	70.000	45.000	45.000	20.392	20.392		111.514
71	TITLUL X ACTIVE NEFINANCIARE	70.000	45.000	45.000	20.392	20.392		111.514
7101	Active fixe	70.000	45.000	45.000	20.392	20.392		111.514
710101	Constructii		25.000	25.000	4.403	4.403		
710102	Masini, echipamente si mijloace de transport	40.000						6.106
710103	Mobilier, aparatura birotica si alte active corporale	10.000	20.000	20.000	15.989	15.989		97.398
710130	Alte active fixe (inclusiv reparatii capitale)	20.000						8.010
700002	Partea IV-a SERVICII SI DEZVOLTARE PUBLICA, LOCUINTE, MEDIU SI APE	209.188.500	265.310.800	263.017.069	233.266.491	233.244.223	22.268	228.983.921
700002	LOCUINTE, SERVICII SI DEZVOLTARE PUBLICA	191.988.300	245.610.600	244.085.921	221.655.358	221.665.506	-10.148	228.456.206
7002	CHELTUIELI CURENTE	142.581.800	149.054.100	147.562.994	143.049.575	143.059.723	-10.148	143.281.560
10	TITLUL I CHELTUIELI DE PERSONAL	5.090.800	5.111.800	5.111.800	5.007.675	5.017.823	-10.148	5.330.291
1001	Cheltuieli salariale in bani	3.977.680	3.929.460	3.929.460	3.839.267	3.839.267		4.085.616
100101	Salarii de baza	2.417.250	2.165.350	2.165.350	2.127.224	2.127.224		2.259.570
100102	Salarii de merit	79.450	71.910	71.910	65.881	65.881		70.349
100103	Indemnizatie de conducere	77.360	82.020	82.020	79.067	79.067		84.217
100104	Spor de vechime	415.480	401.250	401.250	398.209	398.209		426.196

CONSILIUL GENERAL AL MUNICIPIULUI BUCURESTI

Hot. nr.
ANEXA 7.1

DETALIEREA CHELTUIELILOR
- buget local -
31.12.2006

Capitol / Grupa / Titlu Articol / Alineat	Denumire indicator	Credite bugetare		Angajamente bugetare	Angajamente legale	Plati efectuate	Angajamente legale de platit	Cheltuieli efective
		anuale initiale	anuale definitive					
A	B	1	2	3	4	5	6=4-5	7
100105	Sporuri pentru conditii de munca		82.570	82.570	75.246	75.246		84.168
100106	Alte sporuri	20.690	76.890	76.890	76.885	76.885		94.860
100107	Ore suplimentare	581.310	572.500	572.500	571.371	571.371		617.191
100108	Fond de premii	342.050	438.150	438.150	411.639	411.639		411.639
100110	Fond pentru posturi ocupate prin cumul	12.900	15.400	15.400	15.348	15.348		18.731
100113	Indemnizatii de delegare	28.110	8.420	8.420	6.677	6.677		6.677
100130	Alte drepturi salariale in bani	3.080	15.000	15.000	11.720	11.720		12.018
1003	Contributii	1.113.120	1.182.340	1.182.340	1.168.408	1.178.556	-10.148	1.244.675
100301	Contributii de asigurari sociale de stat	680.950	762.340	762.340	753.731	753.350	381	801.759
100302	Contributii de asigurari de somaj	113.840	93.580	93.580	92.263	96.545	-4.282	102.536
100303	Contributii de asigurari sociale de sanatate	290.220	272.560	272.560	269.499	270.235	-736	287.969
100304	Contributii de asigurari pentru accidente de munca si boli profesionale	22.650	22.980	22.980	22.458	22.018	440	23.249
100306	Contributii pentru concedii si indemnizatii	5.460	30.880	30.880	30.457	36.408	-5.951	29.162
20	TITLUL II BUNURI SI SERVICII	98.286.000	106.203.500	105.207.005	103.664.511	103.664.511		103.573.880
2001	Bunuri si servicii	3.823.000	3.934.400	3.933.900	3.587.222	3.587.222		3.538.340
200101	Furnituri de birou	125.900	116.000	116.000	115.309	115.309		107.334
200102	Materiale pentru curatenie	4.500	4.500	4.500	2.353	2.353		979
200103	Incalzit, iluminat si forta motrica	171.000	174.900	174.400	154.200	154.200		131.101
200104	Apa, canal si salubritate	22.000	22.000	22.000	14.701	14.701		13.930
200105	Carburanti si lubrifianti	170.000	110.000	110.000	27.300	27.300		28.774
200106	Piese de schimb	55.600	64.500	64.500	19.823	19.823		15.731

DETALIEREA CHELTUIELILOR
- buget local -
31.12.2006

Capitol / Grupa / Titlu Articol / Alineat	Denumire indicator	Credite bugetare		Angajamente bugetare	Angajamente legale	Plati efectuate	Angajamente legale de platit	-lei-
		anuale initiale	anuale definitive					Cheltuieli efective
A	B	1	2	3	4	5	6=4-5	7
200108	Posta, telecomunicatii, radio, tv, internet	110.000	110.000	110.000	94.910	94.910		94.111
200109	Materiale si prestari de servicii cu caracter functional	3.012.000	3.179.000	3.179.000	3.053.418	3.053.418		3.045.438
200130	Alte bunuri si servicii pentru intretinere si functionare	152.000	153.500	153.500	105.208	105.208		100.942
2002	Reparatii curente	1.965.000	1.765.000	1.765.000	1.729.959	1.729.959		1.724.509
2005	Bunuri de natura obiectelor de inventar	72.000	57.000	57.000	35.638	35.638		
200530	Alte obiecte de inventar	72.000	57.000	57.000	35.638	35.638		
2006	Deplasari, detasari, transferari	155.000	158.000	158.000	50.024	50.024		50.024
200601	Deplasari interne, detasari, transferari	45.000	48.000	48.000	29.299	29.299		29.299
200602	Deplasari in strainatate	110.000	110.000	110.000	20.725	20.725		20.725
2011	Carti, publicatii si materiale documentare	7.000	19.000	19.000	12.976	12.976		12.976
2013	Pregatire profesionala	61.000	41.500	41.500	23.876	23.876		23.876
2014	Protectia muncii	14.000	11.500	11.500	1.497	1.497		1.037
2030	Alte cheltuieli	92.189.000	100.217.100	99.221.105	98.223.319	98.223.319		98.223.118
203030	Alte cheltuieli cu bunuri si servicii	92.189.000	100.217.100	99.221.105	98.223.319	98.223.319		98.223.118
51	TITLUL VI TRANSFERURI INTRE UNITATI ALE ADMINISTRATIEI PUBLICE	38.859.000	37.392.800	37.012.528	34.162.556	34.162.556		34.162.556
5101	Transferuri curente	38.859.000	37.392.800	37.012.528	34.162.556	34.162.556		34.162.556
510101	Transferuri catre institutiile publice	38.859.000	37.392.800	37.012.528	34.162.556	34.162.556		34.162.556
55	TITLUL VII ALTE TRANSFERURI	346.000	346.000	231.661	214.833	214.833		214.833
5501	A. Transferuri interne	346.000	346.000	231.661	214.833	214.833		214.833
550112	Investitii ale regiilor autonome si							

DETALIEREA CHELTUIELILOR
- buget local -
31.12.2006

Capitol / Grupa / Titlu Articol / Alineat	Denumire indicator	Credite bugetare		Angajamente bugetare	Angajamente legale	Plati efectuate	Angajamente legale de platit	-lei-
		anuale initiale	anuale definitive					Cheltuieli efective
A	B	1	2	3	4	5	6=4-5	7
	societatilor comerciale cu capital de stat	320.000	320.000	205.661	205.661	205.661		205.661
550118	Alte transferuri curente interne	26.000	26.000	26.000	9.172	9.172		9.172
70	CHELTUIELI DE CAPITAL	34.070.000	81.620.000	81.586.427	64.207.504	64.207.504		85.174.646
71	TITLUL X ACTIVE NEFINANCIARE	34.070.000	81.620.000	81.586.427	64.207.504	64.207.504		85.174.646
7101	Active fixe	34.070.000	81.620.000	81.586.427	64.207.504	64.207.504		85.174.646
710101	Constructii	13.700.000	61.000.000	60.966.427	54.685.029	54.685.029		83.351.574
710102	Masini, echipamente si mijloace de transport	40.000	31.500	31.500	31.291	31.291		88.592
710103	Mobilier, aparatura birotica si alte active corporale	460.000	193.500	193.500	66.826	66.826		11.789
710130	Alte active fixe (inclusiv reparatii capitale)	19.870.000	20.395.000	20.395.000	9.424.358	9.424.358		1.712.691
79	OPERATIUNI FINANCIARE	15.336.500	14.936.500	14.936.500	14.398.279	14.398.279		
81	TITLUL XIII RAMBURSARI DE CREDITE	15.336.500	14.936.500	14.936.500	14.398.279	14.398.279		
8101	Rambursari de credite externe	15.336.500	14.936.500	14.936.500	14.398.279	14.398.279		
810101	Rambursari de credite externe contractate de ordonatorii de credite	15.336.500	14.936.500	14.936.500	14.398.279	14.398.279		
7402	PROTECTIA MEDIULUI	17.200.200	19.700.200	18.931.148	11.611.133	11.578.717	32.416	527.715
01	CHELTUIELI CURENTE	1.400.200	1.400.200	631.148	170.948	170.948		135.228
20	TITLUL II BUNURI SI SERVICII	1.250.000	1.250.000	480.948	130.948	130.948		130.948
2030	Alte cheltuieli	1.250.000	1.250.000	480.948	130.948	130.948		130.948
203030	Alte cheltuieli cu bunuri si servicii	1.250.000	1.250.000	480.948	130.948	130.948		130.948
55	TITLUL VII ALTE TRANSFERURI	150.200	150.200	150.200	40.000	40.000		4.280
5501	A. Transferuri interne	150.200	150.200	150.200	40.000	40.000		4.280

CONSILIUL GENERAL AL MUNICIPIULUI BUCURESTI

Hot. nr.
ANEXA 7.1

DETALIEREA CHELTUIELILOR
- buget local -
31.12.2006

Capitol / Grupa / Titlu Articol / Alineat	Denumire indicator	Credite bugetare		Angajamente bugetare	Angajamente legale	Plati efectuate	Angajamente legale de platit	-lei-
		anuale initiale	anuale definitive					Cheltuieli efective
A	B	1	2	3	4	5	6=4-5	7
550107	Programe comunitare	150.200	150.200	150.200	40.000	40.000		4.280
70	CHELTUIELI DE CAPITAL	15.800.000	18.300.000	18.300.000	11.440.185	11.407.769	32.416	392.487
71	TITLUL X ACTIVE NEFINANCIARE	15.800.000	18.300.000	18.300.000	11.440.185	11.407.769	32.416	392.487
7101	Active fixe	15.800.000	18.300.000	18.300.000	11.440.185	11.407.769	32.416	392.487
710101	Constructii	15.500.000	13.000.000	13.000.000	9.504.486	9.472.070	32.416	
710130	Alte active fixe (inclusiv reparatii capitale)	300.000	5.300.000	5.300.000	1.935.699	1.935.699		392.487
800002	Partea V-a ACTIUNI ECONOMICE	1.101.258.150	1.283.867.450	1.265.477.194	1.245.262.433	1.244.748.701	513.732	1.213.344.360
8102	COMBUSTIBILI SI ENERGIE	559.707.560	537.461.560	525.103.590	522.615.816	522.615.816		516.872.839
01	CHELTUIELI CURENTE	555.955.700	529.222.700	516.864.730	516.864.730	516.864.730		516.864.730
40	TITLUL IV SUBVENTII	520.000.000	470.600.000	470.600.000	470.600.000	470.600.000		470.600.000
4003	Subventii pentru acoperirea diferentelor de pret si tarif	520.000.000	470.600.000	470.600.000	470.600.000	470.600.000		470.600.000
55	TITLUL VII ALTE TRANSFERURI	35.955.700	58.622.700	46.264.730	46.264.730	46.264.730		46.264.730
5501	A. Transferuri interne	35.955.700	58.622.700	46.264.730	46.264.730	46.264.730		46.264.730
550112	Investitii ale regiilor autonome si societatilor comerciale cu capital de stat	35.955.700	58.622.700	46.264.730	46.264.730	46.264.730		46.264.730
70	CHELTUIELI DE CAPITAL	0	4.487.000	4.487.000	2.153.803	2.153.803		
71	TITLUL X ACTIVE NEFINANCIARE	0	4.487.000	4.487.000	2.153.803	2.153.803		
7101	Active fixe	0	4.487.000	4.487.000	2.153.803	2.153.803		
710101	Constructii	0	4.487.000	4.487.000	2.153.803	2.153.803		
79	OPERATIUNI FINANCIARE	3.751.860	3.751.860	3.751.860	3.597.283	3.597.283		8.109
81	TITLUL XIII RAMBURSARI DE CREDITE	3.751.860	3.751.860	3.751.860	3.597.283	3.597.283		8.109
8101	Rambursari de credite externe	3.751.860	3.751.860	3.751.860	3.597.283	3.597.283		8.109

DETALIEREA CHELTUIELILOR
- buget local -
31.12.2006

Capitol / Grupa / Titlu Articol / Alineat	Denumire indicator	Credite bugetare		Angajamente bugetare	Angajamente legale	Plati efectuate	Angajamente legale de platit	-lei-
		anuale initiale	anuale definitive					Cheltuieli efective
		1	2					3
810101	Rambursari de credite externe contractate de ordonatorii de credite	3.751.860	3.751.860	3.751.860	3.597.283	3.589.174	8.109	
810106	Diferente de curs aferente datoriei publice externe					8.109	-8.109	8.109
8302	AGRICULTURA, SILVICULTURA, PISCICULTURA							
8302	SI VANATOARE	3.560.000	3.440.000	3.224.085	3.224.085	3.294.693	-70.608	3.205.517
01	CHELTUIELI CURENTE	3.230.000	3.110.000	2.963.265	2.963.265	2.965.354	-2.089	3.047.788
10	TITLUL I CHELTUIELI DE PERSONAL	932.000	812.000	801.509	801.509	803.598	-2.089	900.354
1001	Cheltuieli salariale in bani	726.920	627.140	617.861	617.861	619.950	-2.089	690.733
100101	Salarii de baza	464.150	280.620	280.620	280.620	282.082	-1.462	317.976
100102	Salarii de merit	21.930	19.730	19.730	19.730	19.860	-130	21.636
100103	Indemnizatie de conducere	21.930	20.380	20.275	20.275	20.275		22.183
100104	Spor de vechime	61.600	51.500	51.500	51.500	51.869	-369	56.566
100105	Sporuri pentru conditii de munca	29.990	26.190	26.190	26.190	26.318	-128	28.627
100106	Alte sporuri	9.190	7.890	7.813	7.813	7.813		8.594
100107	Ore suplimentare	60.150	109.650	106.099	106.099	106.099		118.202
100108	Fond de premii	57.980	57.980	52.985	52.985	52.985		50.725
100110	Fond pentru posturi ocupate prin cumul		53.200	52.649	52.649	52.649		66.224
1003	Contributii	205.080	184.860	183.648	183.648	183.648		209.621
100301	Contributii de asigurari sociale de stat	132.200	120.900	120.312	120.312	120.312		137.342
100302	Contributii de asigurari de somaj	17.820	13.890	13.825	13.825	13.825		15.681
100303	Contributii de asigurari sociale de sanatate	46.290	42.650	42.426	42.426	42.426		48.439
100304	Contributii de asigurari pentru							

DETALIEREA CHELTUIELILOR
- buget local -
31.12.2006

-lei-

Capitol / Grupa / Titlu Articol / Alineat	Denumire indicator	Credite bugetare		Angajamente bugetare	Angajamente legale	Plati efectuate	Angajamente legale de platit	Cheltuieli efective
		anuale initiale	anuale definitive					
A	B	1	2	3	4	5	6=4-5	7
100306	accidente de munca si boli profesionale	3.320	3.320	3.025	3.025	3.025		3.455
	Contributii pentru concedii si indemnizatii	5.450	4.100	4.060	4.060	4.060		4.704
20	TITLUL II BUNURI SI SERVICII	2.298.000	2.298.000	2.161.756	2.161.756	2.161.756		2.147.434
2001	Bunuri si servicii	1.952.000	2.037.000	1.995.690	1.995.690	1.995.690		2.022.786
200101	Furnituri de birou	17.000	17.000	16.759	16.759	16.759		32.106
200102	Materiale pentru curatenie	5.000	5.000	3.686	3.686	3.686		6.078
200103	Incalzit, iluminat si forta motrica	16.000	26.000	16.569	16.569	16.569		16.570
200104	Apa, canal si salubritate	7.000	12.000	9.858	9.858	9.858		9.859
200105	Carburanti si lubrifianti	100.000	100.000	91.324	91.324	91.324		71.185
200106	Piese de schimb	48.000	48.000	45.661	45.661	45.661		52.924
200108	Posta, telecomunicatii, radio, tv, internet	24.000	34.000	24.450	24.450	24.450		23.247
200109	Materiale si prestari de servicii cu caracter functional	1.710.000	1.750.000	1.749.890	1.749.890	1.749.890		1.773.333
200130	Alte bunuri si servicii pentru intretinere si functionare	25.000	45.000	37.493	37.493	37.493		37.484
2002	Reparatii curente	185.000	85.000	81.273	81.273	81.273		81.274
2005	Bunuri de natura obiectelor de inventar	87.000	87.000	41.410	41.410	41.410		-8
200530	Alte obiecte de inventar	87.000	87.000	41.410	41.410	41.410		-8
2006	Deplasari, detasari, transferari	10.000	10.000	3.405	3.405	3.405		3.405
200601	Deplasari interne, detasari, transferari	10.000	10.000	3.405	3.405	3.405		3.405
2011	Carti, publicatii si materiale documentare	4.000	11.000	3.641	3.641	3.641		3.640
2013	Pregatire profesionala	20.000	20.000	10.800	10.800	10.800		10.800

DETALIEREA CHELTUIELILOR

- buget local -

31.12.2006

Capitol / Grupa / Titlu Articol / Alineat	Denumire indicator	Credite bugetare		Angajamente bugetare	Angajamente legale	Plati efectuate	Angajamente legale de platit	Cheltuieli efective
		anuale initiale	anuale definitive					
A	B	1	2	3	4	5	6=4-5	7
2014	Protectia muncii	15.000	23.000	15.236	15.236	15.236		15.236
2030	Alte cheltuieli	25.000	25.000	10.301	10.301	10.301		10.301
203030	Alte cheltuieli cu bunuri si servicii	25.000	25.000	10.301	10.301	10.301		10.301
70	CHELTUIELI DE CAPITAL	330.000	330.000	260.820	260.820	329.339	-68.519	157.729
71	TITLUL X ACTIVE NEFINANCIARE	330.000	330.000	260.820	260.820	329.339	-68.519	157.729
7101	Active fixe	330.000	330.000	260.820	260.820	329.339	-68.519	157.729
710101	Constructii							5.574
710102	Masini, echipamente si mijloace de transport	230.000	230.000	230.000	230.000	298.519	-68.519	150.965
710103	Mobilier, aparatura birotica si alte active corporale	50.000	50.000	30.820	30.820	30.820		1.190
710130	Alte active fixe (inclusiv reparatii capitale)	50.000	50.000					
8402	TRANSPORTURI	537.990.590	742.965.890	737.149.519	719.422.532	718.838.192	584.340	693.266.004
01	CHELTUIELI CURENTE	515.385.000	601.766.000	597.710.079	590.319.429	590.126.429	193.000	588.900.586
10	TITLUL I CHELTUIELI DE PERSONAL	6.265.000	6.265.000	6.265.000	5.852.457	5.852.457		6.312.922
1001	Cheltuieli salariale in bani	4.750.900	4.750.900	4.750.900	4.477.138	4.477.138		4.843.680
100101	Salarii de baza	2.966.500	2.691.500	2.691.500	2.592.701	2.592.701		2.784.303
100102	Salarii de merit	105.000	105.000	105.000	100.107	100.107		109.418
100103	Indemnizatie de conducere	66.600	66.600	66.600	62.605	62.605		68.324
100104	Spor de vechime	566.100	566.100	566.100	503.729	503.729		542.337
100105	Sporuri pentru conditii de munca	124.400	124.400	124.400	103.090	103.090		116.879
100107	Ore suplimentare	513.500	513.500	513.500	506.377	506.377		572.622
100108	Fond de premii	408.800	561.800	561.800	488.523	488.523		508.760
100110	Fond pentru posturi ocupate prin cumul		122.000	122.000	120.006	120.006		141.037

DETALIEREA CHELTUIELILOR
- buget local -
31.12.2006

Capitol / Grupa / Titlu Articol / Alineat	Denumire indicator	Credite bugetare		Angajamente bugetare	Angajamente legale	Plati efectuate	Angajamente legale de platit	Cheltuieli efective
		anuale initiale	anuale definitive					
A	B	1	2	3	4	5	6=4-5	7
1003	Contributii	1.514.100	1.514.100	1.514.100	1.375.319	1.375.319		1.469.242
100301	Contributii de asigurari sociale de stat	987.360	977.360	977.360	879.263	879.263		939.018
100302	Contributii de asigurari de somaj	140.700	140.700	140.700	110.027	110.027		118.816
100303	Contributii de asigurari sociale de sanatate	327.200	327.200	327.200	318.352	318.352		339.466
100304	Contributii de asigurari pentru accidente de munca si boli profesionale	23.200	23.200	23.200	22.056	22.056		23.912
100306	Contributii pentru concedii si indemnizatii	35.640	45.640	45.640	45.621	45.621		48.030
20	TITLUL II BUNURI SI SERVICII	136.420.000	152.001.000	147.945.079	147.945.078	147.752.078	193.000	146.065.770
2001	Bunuri si servicii	15.650.000	10.540.000	7.841.743	7.841.743	7.648.743	193.000	6.352.442
200101	Furnituri de birou	10.000	100.000	77.974	77.974	77.974		77.974
200102	Materiale pentru curatenie	10.000	130.000	96.418	96.418	96.418		155.116
200103	Incalzit, iluminat si forta motrica	300.000	300.000	177.094	177.094	177.094		177.094
200104	Apa, canal si salubritate	100.000	20.000	13.692	13.692	13.692		13.692
200105	Carburanti si lubrifianti	100.000	900.000	739.500	739.500	739.500		714.030
200106	Piese de schimb	80.000	80.000	49.347	49.347	49.347		106.948
200108	Posta, telecomunicatii, radio, tv, internet	50.000	120.000	101.601	101.601	101.601		98.850
200109	Materiale si prestari de servicii cu caracter functional	14.950.000	8.840.000	6.586.117	6.586.117	6.393.117	193.000	5.008.738
200130	Alte bunuri si servicii pentru intretinere si functionare	50.000	50.000					
2002	Reparatii curente	120.000.000	140.000.000	139.516.803	139.516.803	139.516.803		139.516.803

CONSILIUL GENERAL AL MUNICIPIULUI BUCURESTI

Hot. nr.
ANEXA 7.1

DETALIEREA CHELTUIELILOR
- buget local -
31.12.2006

Capitol / Grupa / Titlu Articol / Alineat	Denumire indicator	Credite bugetare		Angajamente bugetare	Angajamente legale	Plati efectuate	Angajamente legale de platit	-lei-
		anuale initiale	anuale definitive					Cheltuieli efective
A	B	1	2	3	4	5	6=4-5	7
2005	Bunuri de natura obiectelor de inventar	250.000	750.000	390.056	390.056	390.056		48
200530	Alte obiecte de inventar	250.000	750.000	390.056	390.056	390.056		48
2011	Carti, publicatii si materiale documentare	20.000	30.000	720	720	720		720
2013	Pregatire profesionala	200.000	200.000	66.825	66.825	66.825		66.825
2014	Protectia muncii	100.000	100.000	12.402	12.402	12.402		12.402
2030	Alte cheltuieli	200.000	381.000	116.530	116.529	116.529		116.530
203030	Alte cheltuieli cu bunuri si servicii	200.000	381.000	116.530	116.529	116.529		116.530
40	TITLUL IV SUBVENTII	330.000.000	335.000.000	335.000.000	335.000.000	335.000.000		335.000.000
4003	Subventii pentru acoperirea diferentelor de pret si tarif	330.000.000	335.000.000	335.000.000	335.000.000	335.000.000		335.000.000
55	TITLUL VII ALTE TRANSFERURI	42.700.000	108.500.000	108.500.000	101.521.894	101.521.894		101.521.894
5501	A. Transferuri interne	42.700.000	108.500.000	108.500.000	101.521.894	101.521.894		101.521.894
550112	Investitii ale regiilor autonome si societatilor comerciale cu capital de stat	42.700.000	108.500.000	108.500.000	101.521.894	101.521.894		101.521.894
70	CHELTUIELI DE CAPITAL	5.500.000	125.694.300	123.933.850	113.622.803	113.231.463	391.340	88.885.118
71	TITLUL X ACTIVE NEFINANCIARE	5.500.000	125.694.300	123.933.850	113.622.803	113.231.463	391.340	88.885.118
7101	Active fixe	5.500.000	125.694.300	123.933.850	113.622.803	113.231.463	391.340	88.885.118
710101	Constructii	4.000.000	38.394.300	36.895.654	26.584.607	26.265.550	319.057	3.042.119
710102	Masini, echipamente si mijloace de transport	1.000.000	984.000	838.415	838.415	838.415		635.658
710103	Mobilier, aparatura birotica si alte active corporale	300.000	300.000	213.624	213.624	213.624		11.426
710130	Alte active fixe							

DETALIEREA CHELTUIELILOR
- buget local -
31.12.2006

-lei-

Capitol / Grupa / Titlu Articol / Alineat	Denumire indicator	Credite bugetare		Angajamente bugetare	Angajamente legale	Plati efectuate	Angajamente legale de platit	Cheltuieli efective
		anuale initiale	anuale definitive					
A	B	1	2	3	4	5	6=4-5	7
	(inclusiv reparatii capitale)	200.000	86.016.000	85.986.157	85.986.157	85.913.874	72.283	85.195.915
79	OPERATIUNI FINANCIARE	17.105.590	15.505.590	15.505.590	15.480.300	15.480.300		15.480.300
81	TITLUL XIII RAMBURSARI DE CREDITE	17.105.590	15.505.590	15.505.590	15.480.300	15.480.300		15.480.300
8101	Rambursari de credite externe	17.105.590	15.505.590	15.505.590	15.480.300	15.480.300		15.480.300
810101	Rambursari de credite externe contractate de ordonatorii de credite	17.105.590	15.505.590	15.505.590	15.480.300	15.480.300		15.480.300

DETALIEREA CHELTUIELILOR
INSTITUTII PUBLICE SI ACTIVITATI FINANTATE INTEGRAL
DIN VENITURI PROPRII
31.12.2006

-lei-

Capitol / Grupa / Titlu Articol / Alineat	Denumire indicator	Credite bugetare		Angajamente bugetare	Angajamente legale	Plati efectuate	Angajamente legale de platit	Cheltuieli efective
		anuale initiale	anuale definitive					
A	B	1	2	3	4	5	6=4-5	7
5015	TOTAL CHELTUIELI	1.138.000	1.138.000	988.530	832.973	838.234	-5.261	895.659
01	CHELTUIELI CURENTE	1.118.000	1.118.000	988.530	832.973	838.234	-5.261	854.794
10	TITLUL I CHELTUIELI DE PERSONAL	394.000	394.000	348.830	285.061	282.503	2.558	290.336
20	TITLUL II BUNURI SI SERVICII	724.000	724.000	639.700	547.912	555.731	-7.819	564.458
70	CHELTUIELI DE CAPITAL	20.000	20.000					40.865
71	TITLUL X ACTIVE NEFINANCIARE	20.000	20.000					40.865
7101	Active fixe	20.000	20.000					40.865
710103	Mobilier, aparatura birotica si alte active corporale							986
710130	Alte active fixe (inclusiv reparatii capitale)	20.000	20.000					39.879
6715	CULTURA, RECREERE SI RELIGIE	1.138.000	1.138.000	988.530	832.973	838.234	-5.261	895.659
01	CHELTUIELI CURENTE	1.118.000	1.118.000	988.530	832.973	838.234	-5.261	854.794
10	TITLUL I CHELTUIELI DE PERSONAL	394.000	394.000	348.830	285.061	282.503	2.558	290.336
1001	Cheltuieli salariale in bani	262.000	262.000	235.200	191.043	191.059	-16	205.217
100101	Salarii de baza	132.000	132.000	111.000	91.645	87.117	4.528	96.535
100102	Salarii de merit	5.000	5.000	4.400	2.764	2.660	104	2.764
100103	Indemnizatie de conducere	12.000	12.000	11.400	7.529	6.907	622	7.910
100104	Spor de vechime	28.000	28.000	28.000	24.311	24.663	-352	25.364

CONSILIUL GENERAL AL MUNICIPIULUI BUCURESTI

Hot. nr.
ANEXA 7.2

DETALIEREA CHELTUIELILOR
INSTITUTII PUBLICE SI ACTIVITATI FINANTATE INTEGRAL
DIN VENITURI PROPRII
31.12.2006

-lei-

Capitol / Grupa / Titlu Articol / Alineat	Denumire indicator	Credite bugetare		Angajamente bugetare	Angajamente legale	Plati efectuate	Angajamente legale de platit	Cheltuieli efective
		anuale initiale	anuale definitive					
A	B	1	2	3	4	5	6=4-5	7
100106	Alte sporuri	3.000	3.000	3.000	994	884	110	994
100107	Ore suplimentare	30.000	30.000	29.000	20.065	18.421	1.644	20.065
100108	Fond de premii	18.000	18.000	18.000	18.000	25.924	-7.924	26.174
100110	Fond pentru posturi ocupate prin cumul	19.000	19.000	19.000	19.000	17.748	1.252	18.676
100130	Alte drepturi salariale in bani	15.000	15.000	11.400	6.735	6.735		6.735
1002	Cheltuieli salariale in natura	43.000	43.000	39.000	27.070	27.070		22.902
100201	Tichete de masa	43.000	43.000	39.000	27.070	27.070		22.902
1003	Contributii	89.000	89.000	74.630	66.948	64.374	2.574	62.217
100301	Contributii de asigurari sociale de stat	56.770	56.770	46.500	41.611	37.261	4.350	40.220
100302	Contributii de asigurari de somaj	9.000	9.000	9.000	7.577	10.816	-3.239	4.829
100303	Contributii de asigurari sociale de sanatate	19.000	19.000	15.500	14.792	13.249	1.543	13.876
100304	Contributii de asigurari pentru accidente de munca si boli profesionale	3.000	3.000	2.400	1.894	1.728	166	1.807
100306	Contributii pentru concedii si indemnizatii	1.230	1.230	1.230	1.074	1.320	-246	1.485
20	TITLUL II BUNURI SI SERVICII	724.000	724.000	639.700	547.912	555.731	-7.819	564.458
2001	Bunuri si servicii	201.000	201.000	185.300	117.679	115.131	2.548	122.957

CONSILIUL GENERAL AL MUNICIPIULUI BUCURESTI

Hot. nr.
ANEXA 7.2

DETALIEREA CHELTUIELILOR
INSTITUTII PUBLICE SI ACTIVITATI FINANTATE INTEGRAL
DIN VENITURI PROPRII
31.12.2006

-lei-

Capitol / Grupa / Titlu Articol / Alineat	Denumire indicator	Credite bugetare		Angajamente bugetare	Angajamente legale	Plati efectuate	Angajamente legale de platit	Cheltuieli efective
		anuale initiale	anuale definitive					
A	B	1	2	3	4	5	6=4-5	7
200101	Furnituri de birou	12.000	12.000	9.600	7.608	7.608	0	8.208
200102	Materiale pentru curatenie	7.000	7.000	6.700	2.054	2.054	0	3.199
200103	Incalzit, iluminat si forta motrica	102.000	102.000	98.500	64.799	61.944	2.855	63.820
200104	Apa, canal si salubritate	7.000	7.000	7.000	5.504	5.811	-307	5.756
200108	Posta, telecomunicatii, radio, tv, internet	38.000	38.000	36.000	22.023	22.023		24.375
200109	Materiale si prestari de servicii cu caracter functional	5.000	5.000	5.000	1.369	1.369		5.350
200130	Alte bunuri si servicii pentru intretinere si functionare	30.000	30.000	20.500	14.322	14.322		12.249
2002	Reparatii curente	20.000	20.000	3.600	3.583	3.583		3.583
2005	Bunuri de natura obiectelor de inventar	16.000	16.000	15.300	1.265	1.265		1.265
200530	Alte obiecte de inventar	16.000	16.000	15.300	1.265	1.265		1.265
2006	Deplasari, detasari, transferari	8.000	8.000	6.500	501	501		501
200601	Deplasari interne, detasari, transferari	8.000	8.000	6.500	501	501		501
2011	Carti, publicatii si materiale documentare	5.000	5.000	5.000	4.196	4.196		2.586
2030	Alte cheltuieli	474.000	474.000	424.000	420.688	431.055	-10.367	433.566
203030	Alte cheltuieli cu bunuri si servicii	474.000	474.000	424.000	420.688	431.055	-10.367	433.566

DETALIEREA CHELTUIELILOR
INSTITUTII PUBLICE SI ACTIVITATI FINANTATE INTEGRAL
DIN VENITURI PROPRII
31.12.2006

-lei-

Capitol / Grupa / Titlu Articol / Alineat	Denumire indicator	Credite bugetare		Angajamente bugetare	Angajamente legale	Plati efectuate	Angajamente legale de platit	Cheltuieli efective
		anuale initiale	anuale definitive					
A	B	1	2	3	4	5	6=4-5	7
70	CHELTUIELI DE CAPITAL	20.000	20.000					40.865
71	TITLUL X ACTIVE NEFINANCIARE	20.000	20.000					40.865
7101	Active fixe	20.000	20.000					40.865
710103	Mobilier, aparatura birotica si alte active corporale							986
710130	Alte active fixe (inclusiv reparatii capitale)	20.000	20.000					39.879

DETALIEREA CHELTUIELILOR
INSTITUTII PUBLICE FINANTATE DIN VENITURI PROPRII
SI SUBVENTII DIN BUGETUL LOCAL
31.12.2006

Capitol / Grupa / Titlu Articol / Alineat	Denumire indicator	Credite bugetare		Angajamente bugetare	Angajamente legale	Plati efectuate	Angajamente legale de platit	Cheltuieli efective
		anuale initiale	anuale definitive					
A	B	1	2	3	4	5	6=4-5	7
5010	TOTAL CHELTUIELI	226.840.750	258.200.230	256.381.295	249.118.307	249.868.147	-749.840	239.767.336
01	CHELTUIELI CURENTE	187.339.000	222.414.280	220.980.956	216.616.006	217.388.325	-772.319	213.262.385
10	TITLUL I CHELTUIELI DE PERSONAL	63.488.990	62.654.440	62.326.081	61.786.790	61.994.817	-208.027	67.851.422
20	TITLUL II BUNURI SI SERVICII	123.850.010	159.759.840	158.654.875	154.829.216	155.393.508	-564.292	145.410.962
70	CHELTUIELI DE CAPITAL	39.501.750	35.785.950	35.400.339	32.502.301	32.479.822	22.479	26.504.952
71	TITLUL X ACTIVE NEFINANCIARE	39.501.750	35.785.950	35.400.339	32.502.301	32.479.822	22.479	26.504.952
7101	Active fixe	39.501.750	35.785.950	35.400.339	32.502.301	32.479.822	22.479	26.504.952
710101	Constructii	5.524.000	11.289.410	11.178.315	9.463.603	9.461.415	2.188	6.323.400
710102	Masini, echipamente si mijloace de transport	7.233.500	5.129.530	5.136.000	5.047.420	5.047.420		5.071.807
710103	Mobilier, aparatura birotica si alte active corporale	4.355.950	5.281.950	4.959.285	4.606.256	4.606.256		1.710.666
710130	Alte active fixe (inclusiv reparatii capitale)	22.388.300	14.085.060	14.066.739	13.385.022	13.364.731	20.291	13.399.079
5410	ALTE SERVICII PUBLICE GENERALE	3.179.000	3.709.000	3.597.824	3.078.391	3.062.643	15.748	3.301.509
01	CHELTUIELI CURENTE	3.149.000	3.614.000	3.504.193	2.988.836	2.973.088	15.748	3.068.314
10	TITLUL I CHELTUIELI DE PERSONAL	1.853.000	1.939.000	1.933.248	1.887.369	1.887.369		2.061.654
1001	Cheltuieli salariale in bani	1.407.100	1.516.130	1.511.524	1.478.276	1.478.276		1.601.773
100101	Salarii de baza	842.930	886.470	886.378	878.891	878.891		953.979

DETALIEREA CHELTUIELILOR
INSTITUTII PUBLICE FINANTATE DIN VENITURI PROPRII
SI SUBVENTII DIN BUGETUL LOCAL
31.12.2006

-lei-

Capitol / Grupa / Titlu Articol / Alineat	Denumire indicator	Credite bugetare		Angajamente bugetare	Angajamente legale	Plati efectuate	Angajamente legale de platit	Cheltuieli efective
		anuale initiale	anuale definitive					
A	B	1	2	3	4	5	6=4-5	7
100102	Salarii de merit	56.860	37.360	37.360	37.360	37.360		41.222
100103	Indemnizatie de conducere	122.030	74.370	74.369	74.369	74.369		80.767
100104	Spor de vechime	88.150	106.270	106.262	106.239	106.239		116.356
100105	Sporuri pentru conditii de munca		15.800	15.768	15.768	15.768		17.780
100106	Alte sporuri	2.800	8.380	8.372	7.278	7.278		7.690
100107	Ore suplimentare	191.900	191.470	191.469	191.336	191.336		191.336
100108	Fond de premii	81.930	169.600	165.195	140.700	140.700		164.497
100110	Fond pentru posturi ocupate prin cumul		20.210	20.192	20.192	20.192		21.879
100113	Indemnizatii de delegare	20.500	4.500	4.459	4.459	4.459		4.459
100130	Alte drepturi salariale in bani		1.700	1.700	1.684	1.684		1.808
1003	Contributii	445.900	422.870	421.724	409.093	409.093		459.881
100301	Contributii de asigurari sociale de stat	290.500	256.430	256.223	249.257	249.257		281.243
100302	Contributii de asigurari de somaj	40.090	33.130	33.094	31.765	31.765		35.687
100303	Contributii de asigurari sociale de sanatate	97.850	103.270	103.038	100.135	100.135		113.087
100304	Contributii de asigurari pentru accidente de munca si boli profesionale	6.910	7.920	7.800	7.219	7.219		8.152
100306	Contributii pentru concedii si							

DETALIEREA CHELTUIELILOR
INSTITUTII PUBLICE FINANTATE DIN VENITURI PROPRII
SI SUBVENTII DIN BUGETUL LOCAL
31.12.2006

Capitol / Grupa / Titlu Articol / Alineat	Denumire indicator	Credite bugetare		Angajamente bugetare	Angajamente legale	Plati efectuate	Angajamente legale de platit	Cheltuieli efective
		anuale initiale	anuale definitive					
		1	2					
A	B							
	indemnizatii	10.550	22.120	21.569	20.717	20.717		21.712
20	TITLUL II BUNURI SI SERVICII	1.296.000	1.675.000	1.570.945	1.101.467	1.085.719	15.748	1.006.660
2001	Bunuri si servicii	767.000	1.128.000	1.065.492	647.257	631.949	15.308	624.283
200101	Furnituri de birou	20.000	45.000	40.979	27.453	27.453		21.960
200102	Materiale pentru curatenie	15.000	19.000	16.033	8.819	8.819		9.256
200103	Incalzit, iluminat si forta motrica	150.000	75.000	68.170	43.170	38.782	4.388	43.179
200104	Apa, canal si salubritate	40.000	19.000	4.726	5.726	5.376	350	5.726
200105	Carburanti si lubrifianti	112.000	26.000	23.327	22.482	21.265	1.217	23.636
200106	Piese de schimb	52.000	27.000	9.536	4.280	4.280		1.893
200108	Posta, telecomunicatii, radio, tv, internet	90.000	150.000	142.104	122.258	117.296	4.962	117.362
200109	Materiale si prestari de servicii cu caracter functional	268.000	660.000	659.964	358.679	358.679		358.227
200130	Alte bunuri si servicii pentru intretinere si functionare	20.000	107.000	90.653	54.390	49.999	4.391	43.044
2002	Reparatii curente	100.000	100.000	97.685	97.685	97.685		97.685
2005	Bunuri de natura obiectelor de inventar	90.000	110.000	100.235	81.024	81.024		
200530	Alte obiecte de inventar	90.000	110.000	100.235	81.024	81.024		
2006	Deplasari, detasari, transferari	85.000	70.000	63.515	63.515	63.515		63.515

DETALIEREA CHELTUIELILOR
INSTITUTII PUBLICE FINANTATE DIN VENITURI PROPRII
SI SUBVENTII DIN BUGETUL LOCAL
31.12.2006

Capitol / Grupa / Titlu Articol / Alineat	Denumire indicator	Credite bugetare		Angajamente bugetare	Angajamente legale	Plati efectuate	Angajamente legale de platit	-lei-
		anuale initiale	anuale definitive					Cheltuieli efective
A	B	1	2	3	4	5	6=4-5	7
200601	Deplasari interne, detasari, transferari	70.000	55.000	54.408	54.408	54.408		54.408
200602	Deplasari in strainatate	15.000	15.000	9.107	9.107	9.107		9.107
2011	Carti, publicatii si materiale documentare	7.000	8.000	5.177	3.049	3.049		2.997
2013	Pregatire profesionala	20.000	45.000	43.345	43.345	43.345		43.345
2014	Protectia muncii	15.000	30.000	24.969	8.465	8.025	440	8.634
2030	Alte cheltuieli	212.000	184.000	170.527	157.127	157.127		166.201
203030	Alte cheltuieli cu bunuri si servicii	212.000	184.000	170.527	157.127	157.127		166.201
70	CHELTUIELI DE CAPITAL	30.000	95.000	93.631	89.555	89.555		233.195
71	TITLUL X ACTIVE NEFINANCIARE	30.000	95.000	93.631	89.555	89.555		233.195
7101	Active fixe	30.000	95.000	93.631	89.555	89.555		233.195
710102	Masini, echipamente si mijloace de transport		40.000	40.000	35.924	35.924		84.757
710103	Mobilier, aparatura birotica si alte active corporale	30.000	45.000	43.756	43.756	43.756		87.535
710130	Alte active fixe (inclusiv reparatii capitale)		10.000	9.875	9.875	9.875		60.903
6110	ORDINE PUBLICA SI SIGURANTA NATIONALA	11.777.000	8.540.000	8.540.000	8.361.856	8.361.856		7.901.369
01	CHELTUIELI CURENTE	10.977.000	8.258.000	8.258.000	8.109.633	8.109.633		7.778.441

DETALIEREA CHELTUIELILOR
INSTITUTII PUBLICE FINANTATE DIN VENITURI PROPRII
SI SUBVENTII DIN BUGETUL LOCAL
31.12.2006

-lei-

Capitol / Grupa / Titlu Articol / Alineat	Denumire indicator	Credite bugetare		Angajamente bugetare	Angajamente legale	Plati efectuate	Angajamente legale de platit	Cheltuieli efective
		anuale initiale	anuale definitive					
A	B	1	2	3	4	5	6=4-5	7
10	TITLUL I CHELTUIELI DE PERSONAL	9.642.000	7.500.000	7.500.000	7.407.867	7.407.867		7.407.841
1001	Cheltuieli salariale in bani	7.769.000	5.744.000	5.744.000	5.683.009	5.683.009		5.682.983
100101	Salarii de baza	3.781.000	2.583.000	2.583.000	2.576.087	2.576.087		2.576.061
100102	Salarii de merit	70.000	74.000	74.000	73.263	73.263		73.263
100103	Indemnizatie de conducere	70.000	39.000	39.000	38.350	38.350		38.350
100104	Spor de vechime	606.000	509.000	509.000	507.858	507.858		507.858
100105	Sporuri pentru conditii de munca	730.000	811.000	811.000	808.570	808.570		808.570
100106	Alte sporuri	92.000	6.000	6.000	5.729	5.729		5.729
100107	Ore suplimentare	267.000	522.000	522.000	502.415	502.415		502.415
100108	Fond de premii	603.000	613.000	613.000	608.123	608.123		608.123
100112	Indemnizatii platite unor persoane din afara unitatii		6.000	6.000	5.990	5.990		5.990
100113	Indemnizatii de delegare	50.000						
100130	Alte drepturi salariale in bani	1.500.000	581.000	581.000	556.624	556.624		556.624
1003	Contributii	1.873.000	1.756.000	1.756.000	1.724.858	1.724.858		1.724.858
100301	Contributii de asigurari sociale de stat	1.202.730	1.136.730	1.136.730	1.118.888	1.118.888		1.118.888

**DETALIEREA CHELTUIELILOR
INSTITUTII PUBLICE FINANTATE DIN VENITURI PROPRII
SI SUBVENTII DIN BUGETUL LOCAL
31.12.2006**

Capitol / Grupa / Titlu Articol / Alineat	Denumire indicator	Credite bugetare		Angajamente bugetare	Angajamente legale	Plati efectuate	Angajamente legale de platit	-lei-
		anuale initiale	anuale definitive					Cheltuieli efective
A	B	1	2	3	4	5	6=4-5	7
100302	Contributii de asigurari de somaj	171.000	144.000	144.000	139.982	139.982		139.982
100303	Contributii de asigurari sociale de sanatate	411.000	404.000	404.000	397.808	397.808		397.808
100304	Contributii de asigurari pentru accidente de munca si boli profesionale	30.000	30.000	30.000	28.138	28.138		28.138
100306	Contributii pentru concedii si indemnizatii	58.270	41.270	41.270	40.042	40.042		40.042
20	TITLUL II BUNURI SI SERVICII	1.335.000	758.000	758.000	701.766	701.766		370.600
2001	Bunuri si servicii	400.000	166.000	166.000	145.734	145.734		142.602
200101	Furnituri de birou	15.000	15.000	15.000	12.557	12.557		13.542
200102	Materiale pentru curatenie	15.000	2.000	2.000	1.447	1.447		1.298
200103	Incalzit, iluminat si forta motrica	100.000	30.000	30.000	27.521	27.521		27.521
200104	Apa, canal si salubritate	50.000	4.000	4.000	3.505	3.505		3.505
200105	Carburanti si lubrifianti	80.000	46.000	46.000	41.495	41.495		37.145
200106	Piese de schimb	20.000	4.000	4.000	1.871	1.871		2.385
200108	Posta, telecomunicatii, radio, tv, internet	50.000	50.000	50.000	45.098	45.098		43.818

DETALIEREA CHELTUIELILOR
INSTITUTII PUBLICE FINANTATE DIN VENITURI PROPRII
SI SUBVENTII DIN BUGETUL LOCAL
31.12.2006

-lei-

Capitol / Grupa / Titlu Articol / Alineat	Denumire indicator	Credite bugetare		Angajamente bugetare	Angajamente legale	Plati efectuate	Angajamente legale de platit	Cheltuieli efective
		anuale initiale	anuale definitive					
A	B	1	2	3	4	5	6=4-5	7
200109	Materiale si prestari de servicii cu caracter functional	30.000						
200130	Alte bunuri si servicii pentru intretinere si functionare	40.000	15.000	15.000	12.240	12.240		13.388
2002	Reparatii curente	50.000						
2005	Bunuri de natura obiectelor de inventar	400.000	255.000	255.000	251.548	251.548		579
200501	Uniforme si echipament		180.000	180.000	178.878	178.878		579
200530	Alte obiecte de inventar	400.000	75.000	75.000	72.670	72.670		
2006	Deplasari, detasari, transferari	25.000						
200601	Deplasari interne, detasari, transferari	25.000						
2011	Carti, publicatii si materiale documentare	25.000	5.000	5.000	4.061	4.061		3.619
2013	Pregatire profesionala	5.000	92.000	92.000	88.554	88.554		88.554
2014	Protectia muncii	30.000	1.000	1.000	595	595		595
2015	Munitie, furnituri si armament de natura activelor fixe pentru armata		84.000	84.000	78.174	78.174		
2030	Alte cheltuieli	400.000	155.000	155.000	133.100	133.100		134.651
203004	Chirii	0	25.000	25.000	24.840	24.840		24.840

**DETALIEREA CHELTUIELILOR
INSTITUTII PUBLICE FINANTATE DIN VENITURI PROPRII
SI SUBVENTII DIN BUGETUL LOCAL
31.12.2006**

Capitol / Grupa / Titlu Articol / Alineat	Denumire indicator	Credite bugetare		Angajamente bugetare	Angajamente legale	Plati efectuate	Angajamente legale de platit	-lei-
		anuale initiale	anuale definitive					Cheltuieli efective
A	B	1	2	3	4	5	6=4-5	7
203030	Alte cheltuieli cu bunuri si servicii	400.000	130.000	130.000	108.260	108.260		109.811
70	CHELTUIELI DE CAPITAL	800.000	282.000	282.000	252.223	252.223		122.928
71	TITLUL X ACTIVE NEFINANCIARE	800.000	282.000	282.000	252.223	252.223		122.928
7101	Active fixe	800.000	282.000	282.000	252.223	252.223		122.928
710102	Masini, echipamente si mijloace de transport	350.000	182.000	182.000	172.028	172.028		39.892
710103	Mobilier, aparatura birotica si alte active corporale	450.000	100.000	100.000	80.195	80.195		82.205
710130	Alte active fixe (inclusiv reparatii capitale)							831
6710	CULTURA, RECREERE SI RELIGIE	167.525.750	202.358.430	201.030.943	196.820.389	197.635.369	-814.980	190.876.685
01	CHELTUIELI CURENTE	153.888.000	186.859.280	185.886.723	183.337.062	184.152.371	-815.309	180.940.111
10	TITLUL I CHELTUIELI DE PERSONAL	45.695.490	46.483.940	46.174.097	45.820.367	46.044.894	-224.527	51.036.699
1001	Cheltuieli salariale in bani	33.953.800	35.406.560	35.139.077	34.910.593	35.102.956	-192.363	39.344.821
100101	Salarii de baza	20.806.330	20.126.490	20.001.118	19.951.190	20.057.317	-106.127	21.490.416
100102	Salarii de merit	811.070	761.960	758.990	744.067	744.213	-146	801.107
100103	Indemnizatie de conducere	655.920	629.000	625.714	618.717	614.932	3.785	652.504
100104	Spor de vechime	4.145.990	3.988.130	3.984.713	3.952.948	3.957.995	-5.047	4.264.351
100105	Sporuri pentru conditii de munca	1.275.770	1.126.500	1.120.053	1.111.860	1.106.628	5.232	1.179.404

DETALIEREA CHELTUIELILOR
INSTITUTII PUBLICE FINANTATE DIN VENITURI PROPRII
SI SUBVENTII DIN BUGETUL LOCAL
31.12.2006

-lei-

Capitol / Grupa / Titlu Articol / Alineat	Denumire indicator	Credite bugetare		Angajamente bugetare	Angajamente legale	Plati efectuate	Angajamente legale de platit	Cheltuieli efective
		anuale initiale	anuale definitive					
A	B	1	2	3	4	5	6=4-5	7
100106	Alte sporuri	363.150	940.430	897.989	882.907	883.893	-986	1.050.823
100107	Ore suplimentare	2.166.240	2.259.750	2.256.270	2.233.923	2.245.141	-11.218	2.279.083
100108	Fond de premii	2.164.980	3.711.460	3.671.716	3.611.257	3.649.340	-38.083	3.839.838
100110	Fond pentru posturi ocupate prin cumul	1.020.280	1.445.250	1.413.262	1.407.874	1.424.953	-17.079	1.487.193
100111	Fond aferent platii cu ora	165.000						
100112	Indemnizatii platite unor persoane din afara unitatii	16.000	10.000	8.000	6.540	19.059	-12.519	20.059
100113	Indemnizatii de delegare	109.040	11.190	10.313	7.513	7.513		7.512
100130	Alte drepturi salariale in bani	254.030	396.400	390.939	381.797	391.972	-10.175	2.272.531
1003	Contributii	11.741.690	11.077.380	11.035.020	10.909.774	10.941.938	-32.164	11.691.878
100301	Contributii de asigurari sociale de stat	7.581.460	7.097.910	7.086.894	7.049.101	7.069.306	-20.205	7.512.766
100302	Contributii de asigurari de somaj	1.045.750	879.470	866.771	851.106	851.193	-87	909.698
100303	Contributii de asigurari sociale de sanatate	2.495.810	2.478.770	2.466.525	2.434.652	2.438.021	-3.369	2.617.238
100304	Contributii de asigurari pentru accidente de munca si boli profesionale	383.350	386.970	383.401	376.753	378.977	-2.224	414.780
100306	Contributii pentru concedii si indemnizatii	235.320	234.260	231.429	198.162	204.441	-6.279	237.396

DETALIEREA CHELTUIELILOR
INSTITUTII PUBLICE FINANTATE DIN VENITURI PROPRII
SI SUBVENTII DIN BUGETUL LOCAL
31.12.2006

Capitol / Grupa / Titlu Articol / Alineat	Denumire indicator	Credite bugetare		Angajamente bugtare	Angajamente legale	Plati efectuate	Angajamente legale de platit	-lei-
		anuale initiale	anuale definitive					Cheltuieli efective
A	B	1	2	3	4	5	6=4-5	7
20	TITLUL II BUNURI SI SERVICII	108.192.510	140.375.340	139.712.626	137.516.695	138.107.477	-590.782	129.903.412
2001	Bunuri si servicii	52.073.200	59.104.380	58.912.710	58.234.691	58.432.304	-197.613	55.603.901
200101	Furnituri de birou	616.200	605.020	602.931	574.081	579.422	-5.341	568.396
200102	Materiale pentru curatenie	977.100	871.200	868.623	838.037	840.848	-2.811	917.027
200103	Incalzit, iluminat si forta motrica	5.381.400	6.516.020	6.395.644	6.106.291	6.135.491	-29.200	5.984.113
200104	Apa, canal si salubritate	3.335.500	7.684.500	7.669.101	7.603.202	7.608.440	-5.238	7.595.882
200105	Carburanti si lubrifianti	6.731.000	4.134.410	4.133.105	4.106.812	4.113.997	-7.185	3.459.233
200106	Piese de schimb	3.140.500	579.100	577.845	572.203	570.939	1.264	572.075
200107	Transport	537.000	146.080	145.760	142.445	142.445		143.922
200108	Posta, telecomunicatii, radio, tv, internet	1.242.000	1.284.100	1.276.386	1.201.273	1.204.937	-3.664	1.198.796
200109	Materiale si prestari de servicii cu caracter functional	23.381.600	27.214.950	27.177.275	27.085.299	27.120.913	-35.614	24.851.699
200130	Alte bunuri si servicii pentru intretinere si functionare	6.730.900	10.069.000	10.066.040	10.005.048	10.114.872	-109.824	10.312.758
2002	Reparatii curente	19.041.450	35.139.760	35.107.086	34.392.483	34.390.089	2.394	34.319.686
2003	Hrana	2.100.000	1.500.000	1.495.104	1.489.842	1.487.962	1.880	1.357.964
200302	Hrana pentru animale	2.100.000	1.500.000	1.495.104	1.489.842	1.487.962	1.880	1.357.964
2004	Medicamente si materiale sanitare	130.240	171.240	170.343	170.343	176.895	-6.552	97.910

DETALIEREA CHELTUIELILOR
INSTITUTII PUBLICE FINANTATE DIN VENITURI PROPRII
SI SUBVENTII DIN BUGETUL LOCAL
31.12.2006

-lei-

Capitol / Grupa / Titlu Articol / Alineat	Denumire indicator	Credite bugetare		Angajamente bugetare	Angajamente legale	Plati efectuate	Angajamente legale de platit	Cheltuieli efective
		anuale initiale	anuale definitive					
A	B	1	2	3	4	5	6=4-5	7
200401	Medicamente	40.240	88.240	87.803	87.803	93.443	-5.640	49.116
200402	Materiale sanitare	40.000	38.000	37.580	37.580	44.075	-6.495	33.476
200404	Dezinfectanti	50.000	45.000	44.960	44.960	39.377	5.583	15.318
2005	Bunuri de natura obiectelor de inventar	3.448.000	3.624.000	3.438.065	3.229.252	3.256.123	-26.871	581.629
200530	Alte obiecte de inventar	3.448.000	3.624.000	3.438.065	3.229.252	3.256.123	-26.871	581.629
2006	Deplasari, detasari, transferari	573.200	402.530	395.110	300.712	301.075	-363	290.732
200601	Deplasari interne, detasari, transferari	548.200	209.530	202.426	142.166	142.529	-363	132.186
200602	Deplasari in strainatate	25.000	193.000	192.684	158.546	158.546		158.546
2011	Carti, publicatii si materiale documentare	262.200	314.400	305.227	287.231	290.405	-3.174	275.585
2012	Consultanta si expertiza	0	100	100	100	100		100
2013	Pregatire profesionala	253.500	204.600	197.055	185.847	178.227	7.620	171.753
2014	Protectia muncii	694.450	741.900	713.282	652.985	655.665	-2.680	631.285
2030	Alte cheltuieli	29.616.270	39.172.430	38.978.544	38.573.209	38.938.632	-365.423	36.572.867
203030	Alte cheltuieli cu bunuri si servicii	29.616.270	39.172.430	38.978.544	38.573.209	38.938.632	-365.423	36.572.867
70	CHELTUIELI DE CAPITAL	13.637.750	15.499.150	15.144.220	13.483.327	13.482.998	329	9.936.574
71	TITLUL X ACTIVE NEFINANCIARE	13.637.750	15.499.150	15.144.220	13.483.327	13.482.998	329	9.936.574
7101	Active fixe	13.637.750	15.499.150	15.144.220	13.483.327	13.482.998	329	9.936.574
710101	Constructii		5.321.670	5.210.575	4.162.064	4.161.003	1.061	3.630.832

DETALIEREA CHELTUIELILOR
INSTITUTII PUBLICE FINANTATE DIN VENITURI PROPRII
SI SUBVENTII DIN BUGETUL LOCAL
31.12.2006

-lei-

Capitol / Grupa / Titlu Articol / Alineat	Denumire indicator	Credite bugetare		Angajamente bugetare	Angajamente legale	Plati efectuate	Angajamente legale de platit	Cheltuieli efective
		anuale initiale	anuale definitive					
A	B	1	2	3	4	5	6=4-5	7
710102	Masini, echipamente si mijloace de transport	6.283.500	4.377.530	4.471.294	4.341.739	4.341.739		4.276.361
710103	Mobilier, aparatura birotica si alte active corporale	3.715.950	4.946.950	4.625.547	4.320.634	4.320.634		1.301.675
710130	Alte active fixe (inclusiv reparatii capitale)	3.638.300	853.000	836.804	658.890	659.622	-732	727.706
7010	LOCUINTE, SERVICII SI DEZVOLTARE PUBLICA	44.359.000	43.592.800	43.212.528	40.857.671	40.808.279	49.392	37.687.773
01	CHELTUIELI CURENTE	19.325.000	23.683.000	23.332.040	22.180.475	22.153.233	27.242	21.475.518
10	TITLUL I CHELTUIELI DE PERSONAL	6.298.500	6.731.500	6.718.736	6.671.187	6.654.687	16.500	7.345.228
1001	Cheltuieli salariale in bani	4.813.920	5.201.210	5.188.446	5.141.096	5.124.932	16.164	5.597.332
100101	Salarii de baza	2.782.520	2.855.950	2.853.679	2.826.396	2.817.210	9.186	2.930.543
100102	Salarii de merit	103.900	101.000	97.765	97.539	97.469	70	106.114
100103	Indemnizatie de conducere	93.280	100.280	100.280	99.979	99.665	314	109.787
100104	Spor de vechime	472.490	471.590	468.719	468.698	468.698		505.704
100105	Sporuri pentru conditii de munca	225.940	232.110	231.226	231.218	231.218		246.805
100106	Alte sporuri	9.450	8.250	8.250	8.001	7.798	203	7.634
100107	Ore suplimentare	594.150	654.950	654.950	654.929	654.903	26	731.646
100108	Fond de premii	421.410	511.000	508.497	490.041	490.041		607.132
100110	Fond pentru posturi ocupate prin cumul		2.000	2.000	2.000	2.000		2.357

DETALIEREA CHELTUIELILOR
INSTITUTII PUBLICE FINANTATE DIN VENITURI PROPRII
SI SUBVENTII DIN BUGETUL LOCAL
31.12.2006

-lei-

Capitol / Grupa / Titlu Articol / Alineat	Denumire indicator	Credite bugetare		Angajamente bugetare	Angajamente legale	Plati efectuate	Angajamente legale de platit	Cheltuieli efective
		anuale initiale	anuale definitive					
A	B	1	2	3	4	5	6=4-5	7
100113	Indemnizatii de delegare	10.000	9.000	8.000	8.000	8.247	-247	8.247
100130	Alte drepturi salariale in bani	100.780	255.080	255.080	254.295	247.683	6.612	341.363
1003	Contributii	1.484.580	1.530.290	1.530.290	1.530.091	1.529.755	336	1.747.896
100301	Contributii de asigurari sociale de stat	940.540	976.960	976.960	976.937	974.092	2.845	1.122.792
100302	Contributii de asigurari de somaj	143.310	125.760	125.760	125.743	125.240	503	144.035
100303	Contributii de asigurari sociale de sanatate	340.260	350.510	350.510	350.462	347.729	2.733	404.660
100304	Contributii de asigurari pentru accidente de munca si boli profesionale	29.480	31.310	31.310	31.304	31.163	141	35.940
100306	Contributii pentru concedii si indemnizatii	30.990	45.750	45.750	45.645	51.531	-5.886	40.469
20	TITLUL II BUNURI SI SERVICII	13.026.500	16.951.500	16.613.304	15.509.288	15.498.546	10.742	14.130.290
2001	Bunuri si servicii	9.729.000	12.299.800	12.238.241	11.254.743	11.245.173	9.570	10.208.639
200101	Furnituri de birou	127.000	307.000	306.904	162.751	162.751		135.045
200102	Materiale pentru curatenie	115.000	135.000	127.118	126.671	126.671		135.909
200103	Incalzit, iluminat si forta motrica	422.000	637.000	616.326	502.910	496.973	5.937	417.200
200104	Apa, canal si salubritate	57.000	122.000	117.562	110.740	110.270	470	94.352
200105	Carburanti si lubrifianti	140.000	441.000	439.174	438.640	438.640		382.251

DETALIEREA CHELTUIELILOR
INSTITUTII PUBLICE FINANTATE DIN VENITURI PROPRII
SI SUBVENTII DIN BUGETUL LOCAL
31.12.2006

Capitol / Grupa / Titlu Articol / Alineat	Denumire indicator	Credite bugetare		Angajamente bugetare	Angajamente legale	Plati efectuate	Angajamente legale de platit	Cheltuieli efective
		anuale initiale	anuale definitive					
A	B	1	2	3	4	5	6=4-5	7
200106	Piese de schimb	83.000	105.800	93.243	72.525	72.525		25.761
200107	Transport	5.000	5.000					
200108	Posta, telecomunicatii, radio, tv, internet	144.000	205.000	196.292	191.769	187.779	3.990	164.561
200109	Materiale si prestari de servicii cu caracter functional	8.531.000	10.060.000	10.060.000	9.484.221	9.485.048	-827	8.714.609
200130	Alte bunuri si servicii pentru intretinere si functionare	105.000	282.000	281.622	164.516	164.516		138.951
2002	Reparatii curente	950.000	1.950.000	1.896.406	1.895.131	1.893.959	1.172	1.839.138
2003	Hrana	260.000	260.000	222.618	222.618	222.618		119.473
200302	Hrana pentru animale	260.000	260.000	222.618	222.618	222.618		119.473
2004	Medicamente si materiale sanitare	390.000	310.000	169.522	169.522	169.522		145.183
200401	Medicamente	130.000	130.000	63.300	63.300	63.300		70.498
200402	Materiale sanitare	130.000	100.000	64.257	64.257	64.257		45.515
200404	Dezinfectanti	130.000	80.000	41.965	41.965	41.965		29.170
2005	Bunuri de natura obiectelor de inventar	435.000	581.000	572.088	555.627	555.627		513.209
200501	Uniforme si echipament		36.000	32.996	23.832	23.832		96
200530	Alte obiecte de inventar	435.000	545.000	539.092	531.795	531.795		513.113
2006	Deplasari, detasari, transferari	60.000	110.000	82.701	30.667	30.667		30.666

DETALIEREA CHELTUIELILOR
INSTITUTII PUBLICE FINANTATE DIN VENITURI PROPRII
SI SUBVENTII DIN BUGETUL LOCAL
31.12.2006

-lei-

Capitol / Grupa / Titlu Articol / Alineat	Denumire indicator	Credite bugetare		Angajamente bugetare	Angajamente legale	Plati efectuate	Angajamente legale de platit	Cheltuieli efective
		anuale initiale	anuale definitive					
A	B	1	2	3	4	5	6=4-5	7
200601	Deplasari interne, detasari, transferari	60.000	60.000	32.701	20.005	20.005		20.004
200602	Deplasari in strainatate		50.000	50.000	10.662	10.662		10.662
2011	Carti, publicatii si materiale documentare	7.500	13.500	9.681	2.513	2.513		
2013	Pregatire profesionala	55.000	109.200	107.680	95.437	95.437		95.437
2014	Protectia muncii	40.000	90.000	88.384	87.499	87.499		140.044
2030	Alte cheltuieli	1.100.000	1.228.000	1.225.983	1.195.531	1.195.531		1.038.501
203030	Alte cheltuieli cu bunuri si servicii	1.100.000	1.228.000	1.225.983	1.195.531	1.195.531		1.038.501
70	CHELTUIELI DE CAPITAL	25.034.000	19.909.800	19.880.488	18.677.196	18.655.046	22.150	16.212.255
71	TITLUL X ACTIVE NEFINANCIARE	25.034.000	19.909.800	19.880.488	18.677.196	18.655.046	22.150	16.212.255
7101	Active fixe	25.034.000	19.909.800	19.880.488	18.677.196	18.655.046	22.150	16.212.255
710101	Constructii	5.524.000	5.967.740	5.967.740	5.301.539	5.300.412	1.127	2.692.568
710102	Masini, echipamente si mijloace de transport	600.000	530.000	502.706	497.729	497.729		670.797
710103	Mobilier, aparatura birotica si alte active corporale	160.000	190.000	189.982	161.671	161.671		239.251
710130	Alte active fixe (inclusiv reparatii capitale)	18.750.000	13.222.060	13.220.060	12.716.257	12.695.234	21.023	12.609.639

DETALIEREA CHELTUIELILOR

- credite externe -

31.12.2006

-lei-

Capitol / Grupa / Titlu Articol / Alineat	Denumire indicator	Credite bugetare		Angajamente bugetare	Angajamente legale	Plati efectuate	Angajamente legale de platit	Cheltuieli efective
		anuale initiale	anuale definitive					
A	B	1	2	3	4	5	6=4-5	7
5006	TOTAL CHELTUIELI	4.209.607.410	893.992.110	633.989.019	575.491.368	612.962.365	-37.470.997	526.127.798
01	CHELTUIELI CURENTE					227.717.421	-227.717.421	227.717.421
20	TITLUL II BUNURI SI SERVICII					17.421	-17.421	17.421
55	TITLUL VII ALTE TRANSFERURI					227.700.000	-227.700.000	227.700.000
5501	A. Transferuri interne					227.700.000	-227.700.000	227.700.000
70	CHELTUIELI DE CAPITAL	4.209.607.410	893.992.110	633.989.019	575.491.368	345.016.537	230.474.831	258.181.970
71	TITLUL X ACTIVE NEFINANCIARE	4.209.607.410	893.992.110	633.989.019	575.491.368	345.016.537	230.474.831	258.181.970
7101	Active fixe	4.209.607.410	893.992.110	633.989.019	575.491.368	345.016.537	230.474.831	258.181.970
710101	Constructii	2.873.546.970	326.566.050	124.250.982	115.507.818	60.189.548	55.318.270	
710102	Masini, echipamente si mijloace de transport	402.480.000	224.626.060	224.612.349	174.857.862	534.377	174.323.485	
710103	Mobilier, aparatura birotica si alte active corporale	30.839.580						
710130	Alte active fixe (inclusiv reparatii capitale)	902.740.860	342.800.000	285.125.688	285.125.688	284.292.612	833.076	258.181.970
79	OPERATIUNI FINANCIARE					40.228.407	-40.228.407	40.228.407
81	TITLUL XIII RAMBURSARI DE CREDITE					40.228.407	-40.228.407	40.228.407
8101	Rambursari de credite externe					40.228.407	-40.228.407	40.228.407
810106	Diferente de curs aferente datoriei publice externe					40.228.407	-40.228.407	40.228.407
6506	INVATAMANT	241.029.720	40.995.720	19.979.061	19.979.061	20.270.642	-291.581	1.648.369
01	CHELTUIELI CURENTE					3.701	-3.701	3.701
20	TITLUL II BUNURI SI SERVICII					3.701	-3.701	3.701
2024	Comisioane si alte costuri aferente imprumuturilor					3.701	-3.701	3.701
202401	Comisioane si alte costuri aferente imprumuturilor							

DETALIEREA CHELTUIELILOR
- credite externe -
31.12.2006

-lei-

Capitol / Grupa / Titlu Articol / Alineat	Denumire indicator	Credite bugetare		Angajamente bugetare	Angajamente legale	Plati efectuate	Angajamente legale de platit	Cheltuieli efective
		anuale initiale	anuale definitive					
A	B	1	2	3	4	5	6=4-5	7
	externe					3.701	-3.701	3.701
70	CHELTUIELI DE CAPITAL	241.029.720	40.999.720	19.979.061	19.979.061	18.622.273	1.356.788	
71	TITLUL X ACTIVE NEFINANCIARE	241.029.720	40.999.720	19.979.061	19.979.061	18.622.273	1.356.788	
7101	Active fixe	241.029.720	40.999.720	19.979.061	19.979.061	18.622.273	1.356.788	
710101	Constructii	199.449.280	20.899.720	523.971	523.971	259	523.712	
710102	Masini, echipamente si mijloace de transport		100.000	86.289	86.289	86.289		
710103	Mobilier, aparatura birotica si alte active corporale	30.839.580						
710130	Alte active fixe (inclusiv reparatii capitale)	10.740.860	20.000.000	19.368.801	19.368.801	18.535.725	833.076	
79	OPERATIUNI FINANCIARE					1.644.668	-1.644.668	1.644.668
81	TITLUL XIII RAMBURSARI DE CREDITE					1.644.668	-1.644.668	1.644.668
8101	Rambursari de credite externe					1.644.668	-1.644.668	1.644.668
810106	Diferente de curs aferente datoriei publice externe					1.644.668	-1.644.668	1.644.668
6706	CULTURA, RECREERE SI RELIGIE	17.000.000	3.000.000	2.904.500	2.904.500	2.904.577	-77	77
01	CHELTUIELI CURENTE					77	-77	77
20	TITLUL II BUNURI SI SERVICII					77	-77	77
2024	Comisioane si alte costuri aferente imprumuturilor					77	-77	77
202401	Comisioane si alte costuri aferente imprumuturilor externe					77	-77	77
70	CHELTUIELI DE CAPITAL	17.000.000	3.000.000	2.904.500	2.904.500	2.904.500		
71	TITLUL X ACTIVE NEFINANCIARE	17.000.000	3.000.000	2.904.500	2.904.500	2.904.500		
7101	Active fixe	17.000.000	3.000.000	2.904.500	2.904.500	2.904.500		

DETALIEREA CHELTUIELILOR
- credite externe -
31.12.2006

Capitol / Grupa / Titlu Articol / Alineat	Denumire indicator	Credite bugetare		Angajamente bugetare	Angajamente legale	Plati efectuate	Angajamente legale de platit	-lei-
		anuale initiale	anuale definitive					Cheltuieli efective
A	B	1	2	3	4	5	6=4-5	7
6806	710101 Constructii	17.000.000	3.000.000	2.904.500	2.904.500	2.904.500		
	ASIGURARI SI ASISTENTA SOCIALA	9.800.000	9.800.000	8.542.606	8.542.606	8.542.865	-259	259
	01 CHELTUIELI CURENTE					259	-259	259
	20 TITLUL II BUNURI SI SERVICII					259	-259	259
	2024 Comisioane si alte costuri aferente imprumuturilor					259	-259	259
	202401 Comisioane si alte costuri aferente imprumuturilor externe					259	-259	259
	70 CHELTUIELI DE CAPITAL	9.800.000	9.800.000	8.542.606	8.542.606	8.542.606		
	71 TITLUL X ACTIVE NEFINANCIARE	9.800.000	9.800.000	8.542.606	8.542.606	8.542.606		
	7101 Active fixe	9.800.000	9.800.000	8.542.606	8.542.606	8.542.606		
	710101 Constructii	9.800.000	9.800.000	8.542.606	8.542.606	8.542.606		
7006	LOCUINTE, SERVICII SI DEZVOLTARE PUBLICA	398.839.000	80.811.300	3.867.934	3.867.934	39.748.219	-35.880.285	35.905.204
	01 CHELTUIELI CURENTE					169	-169	169
	20 TITLUL II BUNURI SI SERVICII					169	-169	169
	2024 Comisioane si alte costuri aferente imprumuturilor					169	-169	169
	202401 Comisioane si alte costuri aferente imprumuturilor externe					169	-169	169
	70 CHELTUIELI DE CAPITAL	398.839.000	80.811.300	3.867.934	3.867.934	3.867.934		24.919
	71 TITLUL X ACTIVE NEFINANCIARE	398.839.000	80.811.300	3.867.934	3.867.934	3.867.934		24.919
	7101 Active fixe	398.839.000	80.811.300	3.867.934	3.867.934	3.867.934		24.919
	710101 Constructii	38.839.000	80.811.300	3.867.934	3.867.934	3.867.934		
	710130 Alte active fixe (inclusiv reparatii capitale)	360.000.000						24.919
	79 OPERATIUNI FINANCIARE					35.880.116	-35.880.116	35.880.116

CONSILIUL GENERAL AL MUNICIPIULUI BUCURESTI

Hot. nr.
ANEXA 7.4

DETALIEREA CHELTUIELILOR
- credite externe -
31.12.2006

Capitol / Grupa / Titlu Articol / Alineat	Denumire indicator	Credite bugetare		Angajamente bugetare	Angajamente legale	Plati efectuate	Angajamente legale de platit	-lei-
		anuale initiale	anuale definitive					Cheltuieli efective
A	B	1	2	3	4	5	6=4-5	7
81	TITLUL XIII RAMBURSARI DE CREDITE					35.880.116	-35.880.116	35.880.116
8101	Rambursari de credite externe					35.880.116	-35.880.116	35.880.116
810106	Diferente de curs aferente datoriei publice externe					35.880.116	-35.880.116	35.880.116
8106	COMBUSTIBILI SI ENERGIE	59.226.360	15.926.360	13.859.860	13.859.860	15.552.644	-1.692.784	1.692.784
01	CHELTUIELI CURENTE					4.740	-4.740	4.740
20	TITLUL II BUNURI SI SERVICII					4.740	-4.740	4.740
2024	Comisioane si alte costuri aferente imprumuturilor					4.740	-4.740	4.740
202401	Comisioane si alte costuri aferente imprumuturilor externe					4.740	-4.740	4.740
70	CHELTUIELI DE CAPITAL	59.226.360	15.926.360	13.859.860	13.859.860	13.859.860		
71	TITLUL X ACTIVE NEFINANCIARE	59.226.360	15.926.360	13.859.860	13.859.860	13.859.860		
7101	Active fixe	59.226.360	15.926.360	13.859.860	13.859.860	13.859.860		
710101	Constructii	59.226.360	15.926.360	13.859.860	13.859.860	13.859.860		
79	OPERATIUNI FINANCIARE					1.688.044	-1.688.044	1.688.044
81	TITLUL XIII RAMBURSARI DE CREDITE					1.688.044	-1.688.044	1.688.044
8101	Rambursari de credite externe					1.688.044	-1.688.044	1.688.044
810106	Diferente de curs aferente datoriei publice externe					1.688.044	-1.688.044	1.688.044
8406	TRANSPORTURI	3.483.712.330	743.454.730	584.835.058	526.337.407	525.943.418	393.989	486.881.105
01	CHELTUIELI CURENTE					227.708.475	-227.708.475	227.708.475
20	TITLUL II BUNURI SI SERVICII					8.475	-8.475	8.475
2024	Comisioane si alte costuri aferente imprumuturilor					8.475	-8.475	8.475
202401	Comisioane si alte costuri aferente imprumuturilor externe					8.475	-8.475	8.475
55	TITLUL VII ALTE TRANSFERURI					227.700.000	-227.700.000	227.700.000

DETALIEREA CHELTUIELILOR
- credite externe -
31.12.2006

Capitol / Grupa / Titlu Articol / Alineat	Denumire indicator	Credite bugetare		Angajamente bugetare	Angajamente legale	Plati efectuate	Angajamente legale de platit	-lei-
		anuale initiale	anuale definitive					Cheltuieli efective
A	B	1	2	3	4	5	6=4-5	7
5501	A. Transferuri interne					227.700.000	-227.700.000	227.700.000
550112	Investitii ale regiilor autonome si societatilor comerciale cu capital de stat					227.700.000	-227.700.000	227.700.000
70	CHELTUIELI DE CAPITAL	3.483.712.330	743.454.730	584.835.058	526.337.407	297.219.364	229.118.043	258.157.051
71	TITLUL X ACTIVE NEFINANCIARE	3.483.712.330	743.454.730	584.835.058	526.337.407	297.219.364	229.118.043	258.157.051
7101	Active fixe	3.483.712.330	743.454.730	584.835.058	526.337.407	297.219.364	229.118.043	258.157.051
710101	Constructii	2.549.232.330	196.128.670	94.552.111	85.808.947	31.014.389	54.794.558	
710102	Masini, echipamente si mijloace de transport	402.480.000	224.526.060	224.526.060	174.771.573	448.088	174.323.485	
710130	Alte active fixe (inclusiv reparatii capitale)	532.000.000	322.800.000	265.756.887	265.756.887	265.756.887		258.157.051
79	OPERATIUNI FINANCIARE					1.015.579	-1.015.579	1.015.579
81	TITLUL XIII RAMBURSARI DE CREDITE					1.015.579	-1.015.579	1.015.579
8101	Rambursari de credite externe					1.015.579	-1.015.579	1.015.579
810106	Diferente de curs aferente datoriei publice externe					1.015.579	-1.015.579	1.015.579

CONSILIUL GENERAL AL MUNICIPIULUI BUCURESTI

Hot. nr
ANEXA 7.5

DETALIEREA CHELTUIELILOR
- fonduri externe nerambursabile -
31.12.2006

-lei-

Capitol / Grupa / Titlu Articol / Alineat	Denumire indicator	Credite bugetare		Angajamente bugetare	Angajamente legale	Plati efectuate	Angajamente legale de platit	Cheltuieli efective
		anuale initiale	anuale definitive					
A	B	1	2	3	4	5	6=4-5	7
5008	TOTAL CHELTUIELI	12.819.730	12.819.730	3.046.979	3.046.979	3.109.332	-62.353	50.063
01	CHELTUIELI CURENTE	225.000	225.000	113.600	113.600	161.691	-48.091	44.560
10	TITLUL I CHELTUIELI DE PERSONAL					21.935	-21.935	21.935
20	TITLUL II BUNURI SI SERVICII	225.000	225.000	113.600	113.600	139.756	-26.156	22.625
70	CHELTUIELI DE CAPITAL	12.594.730	12.594.730	2.933.379	2.933.379	2.947.641	-14.262	5.503
71	TITLUL X ACTIVE NEFINANCIARE	12.594.730	12.594.730	2.933.379	2.933.379	2.947.641	-14.262	5.503
7101	Active fixe	12.594.730	12.594.730	2.933.379	2.933.379	2.947.641	-14.262	5.503
710101	Constructii	12.594.730	12.594.730	2.933.379	2.933.379	2.933.379		
710102	Masini, echipamente si mijloace de transport					5.503	-5.503	5.503
710103	Mobilier, aparatura birotica si alte active corporale					8.759	-8.759	
6708	CULTURA, RECREERE SI RELIGIE					53.594	-53.594	39.326
01	CHELTUIELI CURENTE					48.091	-48.091	33.823
10	TITLUL I CHELTUIELI DE PERSONAL					21.935	-21.935	21.935
1001	Cheltuieli salariale in bani					21.935	-21.935	21.935
100101	Salarii de baza					21.935	-21.935	21.935
20	TITLUL II BUNURI SI SERVICII					26.156	-26.156	11.888
2001	Bunuri si servicii					1.400	-1.400	1.400
200108	Posta, telecomunicatii, radio, tv, internet					1.400	-1.400	1.400
2030	Alte cheltuieli					24.756	-24.756	10.488
203030	Alte cheltuieli cu bunuri si servicii					24.756	-24.756	10.488

CONSILIUL GENERAL AL MUNICIPIULUI BUCURESTI

Hot. nr
ANEXA 7.5

DETALIEREA CHELTUIELILOR
- fonduri externe nerambursabile -
31.12.2006

Capitol / Grupa / Titlu Articol / Alineat	Denumire indicator	Credite bugetare		Angajamente bugetare	Angajamente legale	Plati efectuate	Angajamente legale de platit	-lei-
		anuale initiale	anuale definitive					Cheltuieli efective
A	B	1	2	3	4	5	6=4-5	7
70	CHELTUIELI DE CAPITAL					5.503	-5.503	5.503
71	TITLUL X ACTIVE NEFINANCIARE					5.503	-5.503	5.503
7101	Active fixe					5.503	-5.503	5.503
710102	Masini, echipamente si mijloace de transport					5.503	-5.503	5.503
7408	PROTECTIA MEDIULUI	225.000	225.000	113.600	113.600	122.359	-8.759	10.737
01	CHELTUIELI CURENTE	225.000	225.000	113.600	113.600	113.600		10.737
20	TITLUL II BUNURI SI SERVICII	225.000	225.000	113.600	113.600	113.600		10.737
2030	Alte cheltuieli	225.000	225.000	113.600	113.600	113.600		10.737
203030	Alte cheltuieli cu bunuri si servicii	225.000	225.000	113.600	113.600	113.600		10.737
70	CHELTUIELI DE CAPITAL					8.759	-8.759	
71	TITLUL X ACTIVE NEFINANCIARE					8.759	-8.759	
7101	Active fixe					8.759	-8.759	
710103	Mobilier, aparatura birotica si alte active corporale					8.759	-8.759	
8108	COMBUSTIBILI SI ENERGIE	12.594.730	12.594.730	2.933.379	2.933.379	2.933.379		
70	CHELTUIELI DE CAPITAL	12.594.730	12.594.730	2.933.379	2.933.379	2.933.379		
71	TITLUL X ACTIVE NEFINANCIARE	12.594.730	12.594.730	2.933.379	2.933.379	2.933.379		
7101	Active fixe	12.594.730	12.594.730	2.933.379	2.933.379	2.933.379		
710101	Constructii	12.594.730	12.594.730	2.933.379	2.933.379	2.933.379		

DETALIEREA CHELTUIELILOR
- veniturilor si cheltuielilor evidentiata in afara bugetului local -
31.12.2006

Capitol / Grupa / Titlu Articol / Alneat	Denumire indicator	Credite bugetare		Angajamente bugetare	Angajamente legale	Plati efectuate	Angajamente legale de platit	Cheltuieli efective
		anuale initiale	anuale definitive					
A	B	1	2	3	4	5	6=4-5	7
5011	TOTAL CHELTUIELI	123.480.000	126.180.000	97.166.862	96.390.340	96.403.519	-13.179	67.147.906
01	CHELTUIELI CURENTE					13.179	-13.179	13.179
20	TITLUL II BUNURI SI SERVICII					13.179	-13.179	13.179
70	CHELTUIELI DE CAPITAL	118.480.000	126.180.000	97.166.862	96.390.340	96.390.340		67.134.727
71	TITLUL X ACTIVE NEFINANCIARE	118.480.000	126.180.000	97.166.862	96.390.340	96.390.340		67.134.727
7101	Active fixe	118.480.000	126.180.000	97.166.862	96.390.340	96.390.340		67.134.727
710101	Constructii	50.780.000	58.480.000	29.610.896	29.610.896	29.610.896		388.181
710102	Masini, echipamente si mijloace de transport	25.000.000	67.200.000	67.200.000	66.423.478	66.423.478		66.423.478
710130	Alte active fixe (inclusiv reparatii capitale)	42.700.000	500.000	355.966	355.966	355.966		323.068
79	OPERATIUNI FINANCIARE	5.000.000						
80	TITLUL XII IMPRUMUTURI	5.000.000						
8008	Fondul de rulment pentru acoperirea golurilor temporare de casa	5.000.000						
5111	AUTORITATI PUBLICE SI ACTIUNI EXTERNE	2.000.000	600.000	572.225	572.225	572.225		569.494
70	CHELTUIELI DE CAPITAL	2.000.000	600.000	572.225	572.225	572.225		569.494
71	TITLUL X ACTIVE NEFINANCIARE	2.000.000	600.000	572.225	572.225	572.225		569.494
7101	Active fixe	2.000.000	600.000	572.225	572.225	572.225		569.494
710101	Constructii		600.000	572.225	572.225	572.225		246.426
710130	Alte active fixe (inclusiv reparatii capitale)	2.000.000						323.068
5411	ALTE SERVICII PUBLICE GENERALE	5.000.000						
79	OPERATIUNI FINANCIARE	5.000.000						
80	TITLUL XII IMPRUMUTURI	5.000.000						

DETALIEREA CHELTUIELILOR
- veniturilor si cheltuielilor evidentiata in afara bugetului local -
31.12.2006

Capitol / Grupa / Titlu Articol / Alineat	Denumire indicator	Credite bugetare		Angajamente bugetare	Angajamente legale	Plati efectuate	Angajamente legale de platit	-lei-
		anuale initiale	anuale definitive					Cheltuieli efective
A	B	1	2	3	4	5	6=4-5	7
8008	Fondul de rulment pentru acoperirea golurilor temporare de casa	5.000.000						
6711	CULTURA, RECREERE SI RELIGIE	6.000.000	6.000.000	5.393.381	5.393.381	5.393.381		
70	CHELTUIELI DE CAPITAL	6.000.000	6.000.000	5.393.381	5.393.381	5.393.381		
71	TITLUL X ACTIVE NEFINANCIARE	6.000.000	6.000.000	5.393.381	5.393.381	5.393.381		
7101	Active fixe	6.000.000	6.000.000	5.393.381	5.393.381	5.393.381		
710101	Constructii	6.000.000	6.000.000	5.393.381	5.393.381	5.393.381		
7011	LOCUINTE, SERVICII SI DEZVOLTARE PUBLICA	68.980.000	51.880.000	23.645.290	23.645.290	23.645.290		141.755
70	CHELTUIELI DE CAPITAL	68.980.000	51.880.000	23.645.290	23.645.290	23.645.290		141.755
71	TITLUL X ACTIVE NEFINANCIARE	68.980.000	51.880.000	23.645.290	23.645.290	23.645.290		141.755
7101	Active fixe	68.980.000	51.880.000	23.645.290	23.645.290	23.645.290		141.755
710101	Constructii	34.780.000	51.880.000	23.645.290	23.645.290	23.645.290		141.755
710130	Alte active fixe (inclusiv reparatii capitale)	34.200.000						
7411	PROTECTIA MEDIULUI	6.500.000	500.000	355.966	355.966	369.145	-13.179	13.179
01	CHELTUIELI CURENTE					13.179	-13.179	13.179
20	TITLUL II BUNURI SI SERVICII					13.179	-13.179	13.179
2030	Alte cheltuieli					13.179	-13.179	13.179
203030	Alte cheltuieli cu bunuri si servicii					13.179	-13.179	13.179
70	CHELTUIELI DE CAPITAL	6.500.000	500.000	355.966	355.966	355.966		
71	TITLUL X ACTIVE NEFINANCIARE	6.500.000	500.000	355.966	355.966	355.966		
7101	Active fixe	6.500.000	500.000	355.966	355.966	355.966		
710130	Alte active fixe (inclusiv reparatii capitale)	6.500.000	500.000	355.966	355.966	355.966		
8411	TRANSPORTURI	35.000.000	67.200.000	67.200.000	66.423.478	66.423.478		66.423.478

DETALIEREA CHELTUIELILOR
- veniturilor si cheltuielilor evidentiata in afara bugetului local -
31.12.2006

-lei-

Capitol / Grupa / Titlu Articol / Alineat	Denumire indicator	Credite bugetare		Angajamente bugetare	Angajamente legale	Plati efectuate	Angajamente legale de platit	Cheltuieli efective
		anuale initiale	anuale definitive					
A	B	1	2	3	4	5	6=4-5	7
70	CHELTUIELI DE CAPITAL	35.000.000	67.200.000	67.200.000	66.423.478	66.423.478		66.423.478
71	TITLUL X ACTIVE NEFINANCIARE	35.000.000	67.200.000	67.200.000	66.423.478	66.423.478		66.423.478
7101	Active fixe	35.000.000	67.200.000	67.200.000	66.423.478	66.423.478		66.423.478
710101	Constructii	10.000.000						
710102	Masini, echipamente si mijloace de transport	25.000.000	67.200.000	67.200.000	66.423.478	66.423.478		66.423.478

CONTUL DE EXECUTIE A BUGETULUI INSTITUTIILOR PUBLICE SI ACTIVITATILOR FINANTATE
INTEGRAL DIN VENITURI PROPRII - VENITURI -
31.12.2006

-lei-

Capitol / Subcapitol	Denumire indicator	Prevederi bugetare initiale	Prevederi bugetare definitive	Drepturi constatate			Incasari realizate	Stingeri pe alte cai decat incasari	Drepturi constatate de incasat
				Total, din care:	din anii precedenti	din anul curent			
A	B	1	2	3=4+5	4	5	6	7	8=3-6-7
000115	TOTAL VENITURI	1.138.000	1.138.000	844.766	5.900	838.866	842.094*)		2.672
000215	I. VENITURI CURENTE	1.138.000	1.138.000	844.766	5.900	838.866	842.094		2.672
290015	C. VENITURI NEFISCALE	1.138.000	1.138.000	844.766	5.900	838.866	842.094		2.672
330015	C2. VANZARI DE BUNURI SI SERVICII	1.138.000	1.138.000	844.766	5.900	838.866	842.094		2.672
3315	VENITURI DIN PRESTARI DE SERVICII								
3315	SI ALTE ACTIVITATI	1.138.000	1.138.000	843.582	5.900	837.682	840.910		2.672
331550	Alte venituri din prestari de servicii si alte activitati	1.138.000	1.138.000	843.582	5.900	837.682	840.910		2.672
3615	DIVERSE VENITURI			1.184		1.184	1.184		
361550	Alte venituri			1.184		1.184	1.184		

*) In totalul incasarilor nu sunt incluse soldurile finale ale anului 2005, reportate in 2006

CONTUL DE EXECUTIE A BUGETULUI INSTITUTIILOR PUBLICE FINANTATE
DIN VENITURI PROPRII SI SUBVENTII DIN BUGETUL LOCAL - VENITURI -
31.12.2006

-lei-

Capitol / Subcapitol	Denumire indicator	Prevederi bugetare initiale	Prevederi bugetare definitive	Drepturi constatate			Incasari realizate	Stingeri pe alte cai decat incasari	Drepturi constatate de incasat
				Total, din care:	din anii precedenti	din anul curent			
A	B	1	2	3=4+5	4	5	6	7	8=3-6-7
000110	TOTAL VENITURI	226.840.750	258.200.230	253.720.105	2.098.380	251.621.725	248.497.709*)		5.222.396
000210	I. VENITURI CURENTE	33.217.000	32.015.190	35.034.019	2.098.380	32.935.639	29.811.623		5.222.396
290010	C. VENITURI NEFISCALE	33.217.000	32.015.190	35.034.019	2.098.380	32.935.639	29.811.623		5.222.396
330010	C2. VANZARI DE BUNURI SI SERVICII	33.217.000	32.015.190	35.034.019	2.098.380	32.935.639	29.811.623		5.222.396
3310	VENITURI DIN PRESTARI DE SERVICII SI ALTE ACTIVITATI	33.217.000	31.516.610	34.448.232	2.098.380	32.349.852	29.225.836		5.222.396
331050	Alte venituri din prestari de servicii si alte activitati	33.217.000	31.516.610	34.448.232	2.098.380	32.349.852	29.225.836		5.222.396
3610	DIVERSE VENITURI			26.145		26.145	26.145		
361050	Alte venituri			26.145		26.145	26.145		
3710	TRANSFERURI VOLUNTARE, ALTELE DECAT SUBVENTIILE		498.580	559.642		559.642	559.642		
371001	Donatii si sponsorizari		498.580	524.642		524.642	524.642		
371050	Alte transferuri voluntare			35.000		35.000	35.000		
390010	II. VENITURI DIN CAPITAL			219		219	219		
3910	VENITURI DIN VALORIFICAREA UNOR BUNURI			219		219	219		
391001	Venituri din valorificarea unor bunuri ale institutiilor publice			219		219	219		

CONTUL DE EXECUTIE A BUGETULUI INSTITUTIILOR PUBLICE FINANTATE
DIN VENITURI PROPRII SI SUBVENTII DIN BUGETUL LOCAL - VENITURI -
31.12.2006

-lei-

Capitol / Subcapitol	Denumire Indicator	Prevederi bugetare initiale	Prevederi bugetare definitive	Drepturi constatate			Incasari realizate	Stingeri pe alte cai decat Incasari	Drepturi constatate de incasat
				Total, din care:	din anii precedenti	din anul curent			
A	B	1	2	3=4+5	4	5	6	7	8=3-6-7
410010	IV. SUBVENTII	193.623.750	226.185.040	218.685.867		218.685.867	218.685.867		
4310	SUBVENTII DE LA ALTE ADMINISTRATII	193.623.750	226.185.040	218.685.867		218.685.867	218.685.867		
431009	Subventii pentru institutii publice	193.623.750	226.185.040	218.685.867		218.685.867	218.685.867		

*) In totalul incasarilor nu sunt incluse soldurile finale ale anului 2005, reportate in 2006.

CONSILIUL GENERAL AL MUNICIPIULUI BUCURESTI

Hot. nr.
ANEXA 10

CONTUL DE EXECUTIE A BUGETULUI INSTITUTIILOR PUBLICE SI ACTIVITATILOR FINANTATE
INTEGRAL DIN VENITURI PROPRII -CHELTUIELI -
31.12.2006

Capitol / Subcapitol / Paragraf	Denumire indicator	Credite bugetare		Angajamente bugetare	Angajamente legale	Plati efectuate	Angajamente legale de platit	Cheltuieli efective
		anuale initiale	anuale definitive					
A	B	1	2	3	4	5	6=4-5	7
5015	TOTAL CHELTUIELI	1.138.000	1.138.000	988.530	832.973	838.234	-5.261	895.659
6715	CULTURA, RECREERE SI RELIGIE	1.138.000	1.138.000	988.530	832.973	838.234	-5.261	895.659
671503	Servicii culturale	1.138.000	1.138.000	988.530	832.973	838.234	-5.261	895.659
67150306	Case de cultura	658.000	658.000	508.530	490.583	494.496	-3.913	536.940
67150309	Universitati populare	480.000	480.000	480.000	342.390	343.738	-1.348	358.719
	EXCEDENT/DEFICIT					3.860		
9815	EXCEDENT					10.085		
9915	DEFICIT					-6.225		

CONSILIUL GENERAL AL MUNICIPIULUI BUCURESTI

Hot. nr.
ANEXA 11

CONTUL DE EXECUTIE A BUGETULUI INSTITUTIILOR PUBLICE FINANTATE
DIN VENITURI PROPRII SI SUBVENTII DIN BUGETUL LOCAL - CHELTUIELI -
31.12.2006

Capitol / Subcapitol / Paragraf	Denumire indicator	Credite bugetare		Angajamente bugetare	Angajamente legale	Plati efectuate	Angajamente legale de platit	Cheltuieli efective
		anuale initiale	anuale definitive					
A	B	1	2	3	4	5	6=4-5	7
5010	TOTAL CHELTUIELI	226.840.750	258.200.230	256.391.295	249.118.307	249.868.147	-749.840	239.767.336
5410	ALTE SERVICII PUBLICE GENERALE	3.179.000	3.709.000	3.597.824	3.078.391	3.062.643	15.748	3.301.509
541010	Servicii publice comunitare de evidenta a persoanelor	2.420.000	2.050.000	1.938.824	1.938.824	1.926.568	12.256	2.041.662
541050	Alte servicii publice generale	759.000	1.659.000	1.659.000	1.139.567	1.136.075	3.492	1.259.847
6110	ORDINE PUBLICA SI SIGURANTA NATI	11.777.000	8.540.000	8.540.000	8.361.856	8.361.856		7.901.369
611003	Ordine publica	11.777.000	8.540.000	8.540.000	8.361.856	8.361.856		7.901.369
61100304	Politia comunitara	11.777.000	8.540.000	8.540.000	8.361.856	8.361.856		7.901.369
6710	CULTURA, RECREERE SI RELIGIE	167.525.750	202.358.430	201.030.943	196.820.389	197.635.369	-814.980	190.876.685
671003	Servicii culturale	83.961.750	102.183.230	101.148.060	97.210.936	97.996.608	-785.672	87.840.368
67100303	Muzee	14.852.000	16.244.000	16.173.623	15.111.085	15.209.505	-98.420	11.806.184
67100304	Instituti publice de spectacole si concerte	57.606.350	65.851.310	65.035.139	62.538.307	63.210.118	-671.811	56.642.919
67100305	Scoli populare de arta si meserii	775.300	1.019.800	1.019.800	963.283	963.370	-87	994.346
67100330	Alte servicii culturale	10.728.100	19.068.120	18.859.495	18.598.261	18.613.615	-15.354	18.396.919
671050	Alte servicii in domeniile culturii, recreerii si religiei	83.564.000	100.175.200	99.832.883	99.609.453	99.638.761	-29.308	103.036.317
7010	LOCUINTE, SERVICII SI DEZVOLTARE P	44.359.000	43.592.800	43.212.528	40.857.671	40.808.279	49.392	37.687.773
701050	Alte servicii in domeniile locuintelor, serviciilor si dezvoltarii comunale	44.359.000	43.592.800	43.212.528	40.857.671	40.808.279	49.392	37.687.773

CONSILIUL GENERAL AL MUNICIPIULUI BUCURESTI

Hot. nr.
ANEXA 11

CONTUL DE EXECUTIE A BUGETULUI INSTITUTIILOR PUBLICE FINANTATE
DIN VENITURI PROPRII SI SUBVENTII DIN BUGETUL LOCAL - CHELTUIELI -
31.12.2006

-lei-

Capitol / Subcapitol / Paragraf	Denumire Indicator	Credite bugetare		Angajamente bugetare	Angajamente legale	Plati efectuate	Angajamente legale de platit	Cheltuieli efective
		anuale initiale	anuale definitive					
A	B	1	2	3	4	5	6=4-5	7
9810	EXCEDENT/DEFICIT					-1.370.438		
9910	EXCEDENT					413.885		
	DEFICIT					-1.784.323		

CONSILIUL GENERAL AL MUNICIPIULUI BUCURESTI

Hot. nr.
ANEXA 12

CONTUL DE EXECUTIE A BUGETULUI LOCAL - VENITURI -
31.12.2006

Capitol / Subcapitol	Denumire indicator	Prevederi bugetare initiale	Prevederi bugetare definitive	Drepturi constatate			Incasari realizate	Stingeri pe alte cai decat incasari	Drepturi constatate de incasat
				Total, c'in care:	din anii precedenti	din anul curent			
A	B	1	2	3=4+5	4	5	6	7	8=3-6-7
000102	TOTAL VENITURI-BUGET LOCAL	1.691.494.000	1.924.340.000	2.037.986.728	145.487.995	1.942.498.733	1.918.538.867		169.447.861
000202	I. VENITURI CURENTE	1.682.344.000	1.902.102.000	2.072.037.802	145.487.995	1.926.549.807	1.902.589.941		169.447.861
000302	A. VENITURI FISCALE	1.566.815.000	1.806.973.000	1.800.950.424		1.800.950.424	1.800.754.264		196.160
000402	A1. IMPOZIT PE VENIT, PROFIT SI CASTIGURI DIN CAPITAL	1.441.700.000	1.617.110.000	1.626.025.456		1.626.025.456	1.626.025.456		
000502	A1.1 IMPOZIT PE VENIT, PROFIT SI CASTIGURI DIN CAPITAL DE LA PERSOANE JURIDICE	1.700.000	2.510.000	2.501.127		2.501.127	2.501.127		
0102	IMPOZIT PE PROFIT	1.700.000	2.510.000	2.501.127		2.501.127	2.501.127		
010201	Impozit pe profit de la agentii economici	1.700.000	2.510.000	2.501.127		2.501.127	2.501.127		
030002	A1.2 IMPOZIT PE VENIT, PROFIT SI CASTIGURI DIN CAPITAL DE LA PERSOANE FIZICE	1.440.000.000	1.614.600.000	1.623.524.329		1.623.524.329	1.623.524.329		
0402	COTE SI SUME DEFALCATE DIN IMPOZITUL PE VENIT (SE SCAD)	1.440.000.000	1.614.600.000	1.623.524.329		1.623.524.329	1.623.524.329		
040201	Cote defalcate din impozitul pe venit (se scad)	1.360.000.000	1.525.000.000	1.534.674.749		1.534.674.749	1.534.674.749		
040204	Sume alocate de consiliul judetean pentru echilibrarea bugetelor locale	80.000.000	89.600.000	88.849.580		88.849.580	88.849.580		
070002	A3 IMPOZITE SI TAXE PE PROPRIETATE	800.000	960.000	1.284.368		1.284.368	1.284.368		
0702	IMPOZITE SI TAXE PE PROPRIETATE	800.000	960.000	1.284.368		1.284.368	1.284.368		
070201	Impozit pe cladiri	600.000	800.000	1.134.557		1.134.557	1.134.557		
07020102	Impozit pe cladiri de la persoane juridice	600.000	800.000	1.134.557		1.134.557	1.134.557		

CONTUL DE EXECUTIE A BUGETULUI LOCAL - VENITURI -
31.12.2006

-lei-									
Capitol / Subcapitol	Denumire indicator	Prevederi bugetare initiale	Prevederi bugetare definitive	Drepturi constatate			Incasari realizate	Stingeri pe alte cai decat incasari	Drepturi constatate de incasat
				Total, din care:	din anii precedenti	din anul curent			
A	B	1	2	3=4+5	4	5	6	7	8=3-6-7
070202	Impozit pe terenuri	150.000	150.000	140.474		140.474	140.474		
07020202	Impozit pe terenuri de la persoane juridice	150.000	150.000	140.474		140.474	140.474		
070250	Alte impozite si taxe pe proprietate	50.000	10.000	9.337		9.337	9.337		
100002	A4 IMPOZITE SI TAXE PE BUNURI SI SERVICII	119.715.000	182.003.000	166.210.415		166.210.415	166.014.255		196.160
1102	SUME DEFALCATE DIN TVA (SE SCAD)	63.585.000	135.773.000	119.234.411		119.234.411	119.234.411		
110201	Sume defalcate din taxa pe valoarea adaugata pentru finantarea cheltuielilor descentralizate la nivelul judetelor si Municipiului Bucuresti	8.097.000	7.947.000	7.947.000		7.947.000	7.947.000		
110203	Sume defalcate din taxa pe valoarea adaugata pentru subventionarea energiei termice livrate populatiei	55.488.000	55.488.000	55.488.000		55.488.000	55.488.000		
110204	Sume defalcate din taxa pe valoarea adaugata pentru sistemele centralizate de productie si distributie a energiei termice		53.969.000	45.619.411		45.619.411	45.619.411		
110206	Sume defalcate din taxa pe valoarea adaugata pentru echilibrarea bugetelor locale		18.369.000	10.180.000		10.180.000	10.180.000		
1602	TAXE PE UTILIZAREA BUNURILOR,AUTORIZAREA UTILIZARII BUNURILOR SAU PE DESFASURAREA DE ACTIVITATI	56.130.000	46.230.000	46.976.004		46.976.004	46.779.844		196.160
160202	Taxa asupra mijloacelor de transport	2.130.000	2.130.000	3.346.993		3.346.993	3.346.993		

CONTUL DE EXECUTIE A BUGETULUI LOCAL - VENITURI -
31.12.2006

-lei-

Capitol / Subcapitol	Denumire indicator	Prevederi bugetare initiale	Prevederi bugetare definitive	Drepturi constatate			Incasari realizate	Stingeri pe alte cai decat incasari	Drepturi constatate de incasat
				Total, din care:	din anii precedenti	din anul curent			
A	B	1	2	3=4+5	4	5	6	7	8=3-6-7
16020201	Taxa asupra mijloacelor de transport detinute de persoane fizice*)	130.000	130.000	30.385		30.385	30.385		
16020202	Taxa asupra mijloacelor de transport detinute persoane de juridice*)	2.000.000	2.000.000	3.316.608		3.316.608	3.316.608		
160203	Taxe si tarife pentru eliberarea de licente si autorizatii de functionare	4.000.000	44.000.000	43.478.690		43.478.690	43.282.530		196.160
160250	Alte taxe pe utilizarea bunurilor, autorizarea utilizarii bunurilor sau pe desfasurare de activitati	50.000.000	100.000	150.321		150.321	150.321		
180002	A6. ALTE IMPOZITE SI TAXE FISCALE	4.600.000	6.900.000	7.430.185		7.430.185	7.430.185		
1802	ALTE IMPOZITE SI TAXE FISCALE	4.600.000	6.900.000	7.430.185		7.430.185	7.430.185		
180250	Alte impozite si taxe	4.600.000	6.900.000	7.430.185		7.430.185	7.430.185		
290002	C. VENITURI NEFISCALE	115.529.000	95.129.000	271.087.378	145.487.995	125.599.383	101.835.677		169.251.701
300002	C1. VENITURI DIN PROPRIETATE	90.198.000	75.698.000	249.494.947	145.487.995	104.006.952	80.243.329		169.251.618
3002	VENITURI DIN PROPRIETATE	90.198.000	75.698.000	249.492.144	145.487.995	104.004.149	80.240.526		169.251.618
300201	Varsaminte din profitul net al regiilor autonome, societatiilor si companiilor nationale			116.990		116.990			116.990
300203	Restituiri de fonduri din finantarea bugetara a anilor precedenti	30.000.000	26.500.000	26.706.869		26.706.869	26.706.869		
300205	Venituri din concesiuni si inchirieri	56.698.000	46.698.000	220.115.664	145.487.995	74.627.669	50.981.036		169.134.628
300208	Venituri din dividende	3.500.000	2.500.000	2.552.621		2.552.621	2.552.621		
3102	VENITURI DIN DOBANZI			2.803		2.803	2.803		
310203	Alte venituri din dobanzi			2.803		2.803	2.803		

CONTUL DE EXECUTIE A BUGETULUI LOCAL - VENITURI -
31.12.2006

-lei-

Capitol / Subcapitol	Denumire indicator	Prevederi bugetare initiale	Prevederi bugetare definitive	Drepturi constatate			Incasari realizate	Stingeri pe alte cal decat incasari	Drepturi constatate de incasat
				Total, din care:	din anii precedenti	din anul curent			
A	B	1	2	3=4+5	4	5	6	7	8=3-6-7
330002	C2. VANZARI DE BUNURI SI SERVICII	25.331.000	19.431.000	21.592.431		21.592.431	21.592.348		83
3302	VENITURI DIN PRESTARI DE SERVICII SI ALTE								
3302	ACTIVITATI	61.000	11.000	12.833		12.833	12.833		
330208	Venituri din prestari de servicii	1.000	1.000						
330228	Venituri din recuperarea cheltuielilor de judecata, imputatii si despagubiri	60.000	10.000	3.825		8.825	8.825		
330250	Alte venituri din prestari de servicii si alte activitati			4.008		4.008	4.008		
3502	AMENZI, PENALITATI SI CONFISCARI	23.200.000	17.500.000	20.171.456		20.171.456	20.171.456		
350201	Venituri din amenzi si alte sanctiuni aplicate potrivit dispozitiilor legale	23.200.000	17.500.000	20.171.456		20.171.456	20.171.456		
3602	DIVERSE VENITURI	1.070.000	920.000	908.142		908.142	908.059		83
360205	Varsaminte din veniturile si/sau disponibilitatile institutiilor publice		100.000	48.560		48.560	48.560		
360250	Alte venituri	1.070.000	820.000	859.582		859.582	859.499		83
3702	TRANSFERURI VOLUNTARE, ALTELE DECAT								
3702	SUBVENTIILE	1.000.000	1.000.000	500.000		500.000	500.000		
370201	Donatii si sponsorizari	1.000.000	1.000.000	500.000		500.000	500.000		
390002	II. VENITURI DIN CAPITAL	1.300.000	4.430.000	4.499.150		4.499.150	4.499.150		
3902	VENITURI DIN VALORIFICAREA UNOR BUNURI	1.300.000	4.430.000	4.499.150		4.499.150	4.499.150		
390201	Venituri din valorificarea unor bunuri ale institutiilor publice	100.000	100.000	-440.980		-440.980	-440.980		
390203	Venituri din vanzarea locuintelor construite din fondurile statului	1.000.000	2.900.000	3.138.492		3.138.492	3.138.492		

CONTUL DE EXECUTIE A BUGETULUI LOCAL - VENITURI -
31.12.2006

-lei-

Capitol / Subcapitol	Denumire indicator	Prevederi bugetare initiale	Prevederi bugetare definitive	Drepturi constatate			Incasari realizate	Stingeri pe alte cai decat incasari	Drepturi constatate de incasat
				Total, din care:	din anii precedenti	din anul curent			
A	B	1	2	3=4+5	4	5	6	7	8=3-6-7
390204	Venituri din privatizare	100.000	100.000	478.962		478.962	478.962		
390207	Venituri din vanzarea unor bunuri aparținind domeniului privat al statului	100.000	1.330.000	1.322.676		1.322.676	1.322.676		
410002	IV. SUBVENTII	7.850.000	17.808.000	11.449.776		11.449.776	11.449.776		
420002	SUBVENTII DE LA ALTE NIVELE ALE ADMINISTRATIEI PUBLICE	7.850.000	17.808.000	11.449.776		11.449.776	11.449.776		
4202	SUBVENTII DE LA BUGETUL DE STAT	7.850.000	17.808.000	11.449.776		11.449.776	11.449.776		
420203	Investitii finantate partial din imprumuturi externe		9.558.000	3.711.941		3.711.941	3.711.941	0	
420210	Finantarea actiunilor privind reducerea riscului seismic al constructiilor existente cu destinatie de locuinta	7.850.000	8.250.000	7.737.835		7.737.835	7.737.835		

CONTUL DE EXECUTIE A BUGETULUI LOCAL - CHELTUIELI -
31.12.2006

Capitol / Subcapitol / Paragraf	Denumire indicator	Credite bugetare		Angajamente bugetare	Angajamente legale	Plati efectuate	Angajamente legale de platit	-lei-
		anuale initiale	anuale definitive					Cheltuieli efective
A	B	1	2	3	4	5	6=4-5	7
5002	TOTAL CHELTUIELI	1.691.494.000	1.924.340.000	1.903.152.784	1.823.975.454	1.823.204.507	770.947	1.798.779.679
510002	Partea I-a SERVICII PUBLICE GENERALE	192.951.250	150.379.660	150.271.312	138.023.360	137.790.267	233.093	156.618.427
5102	AUTORITATI PUBLICE SI ACTIUNI EXTERNE	64.611.500	49.723.610	49.723.610	40.159.444	39.926.351	233.093	58.893.626
510201	Autoritati executive si legislative	64.611.500	49.723.610	49.723.610	40.159.444	39.926.351	233.093	58.893.626
51020103	Autoritati executive	64.611.500	49.723.610	49.723.610	40.159.444	39.926.351	233.093	58.893.626
5402	ALTE SERVICII PUBLICE GENERALE	36.426.250	10.742.550	10.634.202	8.305.982	8.305.982		8.115.536
540205	Fond de rezerva bugetara la dispozitia autoritatilor locale	23.783.700						
540207	Fond pentru garantarea imprumuturilor externe, contracte/garantate de administratiile publice locale	1.892.550	1.892.550	1.892.550				
540210	Servicii publice comunitare de evidenta a persoanelor	2.360.000	2.035.000	1.926.652	1.914.396	1.914.396		1.914.396
540250	Alte servicii publice generale	8.390.000	6.815.000	6.815.000	6.391.586	6.391.586		6.201.140
5502	TRANZACTII PRIVIND DATORIA PUBLICA SI IMPRUMUTURI	91.913.500	89.913.500	89.913.500	89.557.934	89.557.934		89.609.265
600002	Partea II-a APARARE, ORDINE PUBLICA SI SIGURANTA NATIONALA	5.187.000	7.415.000	7.415.000	5.350.911	5.350.911		2.705.078
6002	APARARE	830.000	480.000	480.000	65.708	65.708		40.128
600202	Aparare nationala	830.000	480.000	480.000	65.708	65.708		40.128
6102	ORDINE PUBLICA SI SIGURANTA NATIONALA	4.357.000	6.935.000	6.935.000	5.285.203	5.285.203		2.664.950
610203	Ordine publica	1.777.000	1.455.000	1.455.000	1.303.133	1.303.133		1.303.133
61020304	Politie comunitara	1.777.000	1.455.000	1.455.000	1.303.133	1.303.133		1.303.133
610205	Protectie civila si protectia contra incendiilor (protectie civila nonmilitara)	2.580.000	5.480.000	5.480.000	3.982.070	3.982.070		1.361.817

CONTUL DE EXECUTIE A BUGETULUI LOCAL - CHELTUIELI -
31.12.2006

Capitol / Subcapitol / Paragraf	Denumire indicator	Credite bugetare		Angajamente bugetare	Angajamente legale	Plati efectuate	Angajamente legale de platit	-lei-
		anuale initiale	anuale definitive					Cheltuieli efective
A	B	1	2	3	4	5	6=4-5	7
650002	Partea III-a CHELTUIELI SOCIAL-CULTURALE	182.909.100	217.367.000	216.972.209	202.072.259	202.070.405	1.854	197.127.893
6502	INVATAMANT	120.000	120.000	120.000	2.566	2.566		2.566
650203	Invatamant prescolar si primar	20.000	20.000	20.000				
65020302	Invatamant primar	20.000	20.000	20.000				
650204	Invatamant secundar	100.000	100.000	100.000	2.566	2.566		2.566
65020401	Invatamant secundar inferior	30.000	30.000	30.000				
65020402	Invatamant secundar superior	40.000	40.000	40.000	2.566	2.566		2.566
65020403	Invatamant profesional	30.000	30.000	30.000				
6602	SANATATE	1.800.000	1.900.000	1.780.026	1.780.026	1.780.026		1.780.026
660250	Alte cheltuieli in domeniul sanatatii	1.800.000	1.900.000	1.780.026	1.780.026	1.780.026		1.780.026
66025050	Alte institutii si actiuni sanitare	1.800.000	1.900.000	1.780.026	1.780.026	1.780.026		1.780.026
6702	CULTURA, RECREERE SI RELIGIE	178.290.300	212.741.290	212.466.383	198.718.417	198.716.586	1.831	193.534.713
670203	Servicii culturale	89.346.300	105.200.090	104.925.183	100.320.173	100.318.342	1.831	96.830.708
67020302	Biblioteci publice comunale, orasenesti, municipale	8.300.000	8.505.000	8.505.000	8.355.201	8.352.561	2.640	7.318.961
67020303	Muzee	13.294.000	14.242.000	14.242.000	13.145.520	13.145.520		13.147.728
67020304	Institutii publice de spectacole si concerte	55.691.350	62.052.340	61.777.433	58.972.547	58.972.547		56.522.813
67020305	Scoli populare de arta si meserii	375.300	619.800	619.800	606.800	606.800		606.800
67020308	Centre pentru conservarea si promovarea culturii traditionale	342.050	525.550	525.550	468.861	469.670	-809	475.223
67020312	Consolidarea si restaurarea monumentelor istorice	5.944.000	8.244.000	8.244.000	8.027.240	8.027.240		8.027.411
67020330	Alte servicii culturale	5.399.600	11.011.400	11.011.400	10.744.004	10.744.004		10.731.772
670205	Servicii recreative si sportive	84.044.000	94.455.200	94.455.200	93.603.223	93.603.223		91.908.984
67020503	Intretinere gradini publice, parcuri							

CONTUL DE EXECUTIE A BUGETULUI LOCAL - CHELTUIELI -
31.12.2006

Capitol / Subcapitol / Paragraf	Denumire indicator	Credite bugetare		Angajamente bugetare	Angajamente legale	Plati efectuate	Angajamente legale de platit	Cheltuieli efective
		anuale initiale	anuale definitive					
A	B	1	2	3	4	5	6=4-5	7
670206	zone verzi, baze sportive si de agrement	84.044.000	94.455.200	94.455.200	93.603.223	93.603.223		91.908.984
670250	Servicii religioase	4.900.000	4.900.000	4.900.000	4.795.021	4.795.021		4.795.021
670250	Alte servicii in domeniile culturii, recreerii si religiei		8.186.000	8.186.000				
6802	ASIGURARI SI ASISTENTA SOCIALA	2.698.800	2.605.800	2.605.800	1.571.250	1.571.227	23	1.810.588
680215	Prevenirea excluderii sociale	200.000	40.000	40.000	33.567	33.567		33.567
68021501	Ajutor social	200.000	40.000	40.000	33.567	33.567		33.567
680250	Alte cheltuieli in domeniul asigurarilor si asistentei sociale	2.498.800	2.565.800	2.565.800	1.537.683	1.537.660	23	1.777.021
700002	Partea IV-a SERVICII SI DEZVOLTARE PUBLICA, LOCUINTE, MEDIU SI APE	209.188.500	265.310.800	263.017.069	233.266.491	233.244.223	22.268	228.983.921
7002	LOCUINTE, SERVICII SI DEZVOLTARE PUBLICA	191.988.300	245.610.600	244.085.921	221.655.358	221.665.506	-10.148	228.456.206
700203	Locuinte	24.740.000	71.743.500	71.595.088	68.101.609	68.111.757	-10.148	93.365.894
70020301	Dezvoltarea sistemului de locuinte	9.150.000	9.550.000	9.550.000	8.159.327	8.159.327		
70020330	Alte cheltuieli in domeniul locuintelor	15.590.000	62.193.500	62.045.088	59.942.282	59.952.430	-10.148	93.365.894
700205	Alimentare cu apa si amenajari hidrotehnice	9.900.000	10.600.000	10.600.000	4.882.624	4.882.624		
70020501	Alimentare cu apa	9.900.000	10.600.000	10.600.000	4.882.624	4.882.624		
700206	Iluminat public si electrificari rurale	60.000.000	67.000.000	66.004.005	66.004.005	66.004.005		66.004.005
700250	Alte servicii in domeniile locuintelor, serviciilor si dezvoltarii comunale	97.348.300	96.267.100	95.886.828	82.667.120	82.667.120		69.086.307
7402	PROTECTIA MEDIULUI	17.200.200	19.700.200	18.931.148	11.611.133	11.578.717	32.416	527.715
740203	Reducerea si controlul poluarii	150.200	5.150.200	5.150.200	5.040.000	5.129.268	-89.268	4.280
740205	Salubritate si gestiunea deseurilor	1.250.000	1.550.000	780.948	130.948	130.948		130.948
74020501	Salubritate	1.250.000	1.250.000	480.948	130.948	130.948		130.948
74020502	Colectarea, tratarea si distrugerea deseurilor		300.000	300.000				

CONTUL DE EXECUTIE A BUGETULUI LOCAL - CHELTUIELI -
31.12.2006

Capitol / Subcapitol / Paragraf	Denumire Indicator	Credite bugetare		Angajamente bugetare	Angajamente legale	Plati efectuate	Angajamente legale de platit	Cheltuieli efective
		anuale initiale	anuale definitive					
A	B	1	2	3	4	5	6=4-5	7
740206	Canalizarea si tratarea apelor reziduale	15.800.000	13.000.000	13.000.000	6.440.185	6.318.501	121.684	392.487
800002	Partea V-a ACTIUNI ECONOMICE	1.101.258.150	1.283.867.450	1.265.477.194	1.245.262.433	1.244.748.701	513.732	1.213.344.360
8102	COMBUSTIBILI SI ENERGIE	559.707.560	537.461.560	525.103.590	522.615.816	522.615.816		516.872.839
810206	Energie termica	559.707.560	537.461.560	525.103.590	522.615.816	522.615.816		516.872.839
8302	AGRICULTURA, SILVICULTURA, PISCICULTURA SI VANATOARE	3.560.000	3.440.000	3.224.085	3.224.085	3.294.693	-70.608	3.205.517
830203	Agricultura	3.560.000	3.440.000	3.224.085	3.224.085	3.294.693	-70.608	3.205.517
83020303	Protectia plantelor si carantina fitosanitara	3.560.000	3.440.000	3.224.085	3.224.085	3.294.693	-70.608	3.205.517
8402	TRANSPORTURI	537.990.590	742.965.890	737.149.519	719.422.532	718.838.192	584.340	693.266.004
840203	Transport rutier	537.990.590	742.965.890	737.149.519	719.422.532	718.838.192	584.340	693.266.004
84020302	Transport in comun	389.805.590	459.005.590	459.005.590	452.002.194	452.002.194		436.521.894
84020303	Strazi	148.185.000	283.960.300	278.143.929	267.420.338	266.835.998	584.340	256.744.110
9802	EXCEDENT/DEFICIT EXCEDENT					95.334.360*) 95.334.360		

*) Cuprinde suma de 95.284.213 lei, reprezentand excedentul bugetului local, virat la finele anului 2006 in disponibilul fondului de rulment, precum si suma de 50.147 lei, reprezentand soldul existent in conturile unitatilor, ramas la finele anului 2006 si virat la bugetul local in 2007.

CONSILIUL GENERAL AL MUNICIPIULUI BUCURESTI

Hot. nr.
ANEXA 14

DISPONIBIL DIN MIJLOACE CU DESTINATIE SPECIALA
31.12.2006

- lei -

DENUMIRE INDICATORI	COD	DISPONIBIL LA INCEPUTUL ANULUI	INCASARI	PLATI	DISPONIBIL LA SFARSITUL PERIOADEI
TOTAL (rd.02 la 11)	05001	625 319	1.574.082.645	1.573.917.072	790.892
- Sume primite ca donatii si sponsori- zari (ct.550/analitic distinct)	05002	152 723	25.282	36.453	141.552
- Garantii materiale retinute gestiona- rilor conform Legii nr.22/1969 (ct. 550/analitic distinct)	05003	376 275	101.525	35.793	442.007
- Alte disponibilitati cu destinatie speciala (ct.550/analitic distinct)	05011	96 321	1.573.955.838	1.573.844.826	207.333

CONTUL DE EXECUTIE A BUGETULUI
CREDITELOR EXTERNE - CHELTUIELI -
31.12.2006

Capitol / Subcapitol / Paragraf	Denumire indicator	Credite bugetare		Angajamente bugetare	Angajamente legale	Plati efectuate	Angajamente legale de platit	-lei-
		anuale initiale	anuale definitive					Cheltuieli efective
A	B	1	2	3	4	5	6=4-5	7
5006	TOTAL CHELTUIELI	4.209.607.410	893.992.110	633.989.019	575.491.368	612.962.365	-37.470.997	526.127.798
6506	INVATAMANT	241.029.720	40.999.720	19.979.061	19.979.061	20.270.642	-291.581	1.648.369
650603	Invatamant prescolar si primar	3.429.400	210.000	202.122	202.122	202.259	-137	137
65060301	Invatamant prescolar	3.429.400	210.000	202.122	202.122	202.259	-137	137
650604	Invatamant secundar	192.920.600	38.759.720	18.305.563	18.305.563	18.594.738	-289.175	1.645.963
65060401	Invatamant secundar inferior	142.559.320	36.644.720	16.266.014	16.266.014	16.591.527	-325.513	1.644.086
65060402	Invatamant secundar superior	50.361.280	2.115.000	2.039.549	2.039.549	2.003.211	36.338	1.877
650607	Invatamant nedefinibil prin nivel	44.679.720	2.030.000	1.471.376	1.471.376	1.473.645	-2.269	2.269
65060704	Invatamant special	44.679.720	2.030.000	1.471.376	1.471.376	1.473.645	-2.269	2.269
6706	CULTURA, RECREERE SI RELIGIE	17.000.000	3.000.000	2.904.500	2.904.500	2.904.577	-77	77
670650	Alte servicii in domeniile culturii, recreerii si religiei	17.000.000	3.000.000	2.904.500	2.904.500	2.904.577	-77	77
6806	ASIGURARI SI ASISTENTA SOCIALA	9.800.000	9.800.000	8.542.606	8.542.606	8.542.865	-259	259
680650	Alte cheltuieli in domeniul asigurarilor si asistentei sociale	9.800.000	9.800.000	8.542.606	8.542.606	8.542.865	-259	259
7006	LOCUINTE, SERVICII SI DEZVOLTARE PUBLICA	398.839.000	80.811.300	3.867.934	3.867.934	39.748.219	-35.880.285	35.905.204
700605	Alimentare cu apa si amenajari hidrotehnice	4.300.000	4.300.000	3.867.934	3.867.934	3.868.103	-169	169
70060501	Alimentare cu apa	4.300.000	4.300.000	3.867.934	3.867.934	3.868.103	-169	169
700650	Alte servicii in domeniile locuintelor, serviciilor si dezvoltarii comunale	394.539.000	76.511.300			35.880.116	-35.880.116	35.905.035

CONTUL DE EXECUTIE A BUGETULUI
CREDITELOR EXTERNE - CHELTUIELI -
31.12.2006

Capitol / Subcapitol / Paragraf	Denumire indicator	Credite bugetare		Angajamente bugetare	Angajamente legale	Plati efectuate	Angajamente legale de platit	Cheltuieli efective
		anuale initiale	anuale definitive					
A	B	1	2	3	4	5	6=4-5	7
8106	COMBUSTIBILI SI ENERGIE	59.226.360	15.926.360	13.859.860	13.859.860	15.552.644	-1.692.784	1.692.784
810606	Energie termica	59.226.360	15.926.360	13.859.860	13.859.860	15.552.644	-1.692.784	1.692.784
8406	TRANSPORTURI	3.483.712.330	743.454.730	584.835.058	526.337.407	525.943.418	393.989	486.881.105
840603	Transport rutier	3.483.712.330	743.454.730	584.835.058	526.337.407	525.943.418	393.989	486.881.105
84060302	Transport in comun	1.064.761.330	288.555.330	288.545.775	230.048.124	230.048.364	-240	227.700.240
84060303	Strazi	2.418.951.000	454.899.400	296.289.283	296.289.283	295.895.054	394.229	259.180.865

CONSILIUL GENERAL AL MUNICIPIULUI BUCURESTI

Hot. nr.
ANEXA 16

CONTUL DE EXECUTIE A BUGETULUI
FONDURILOR EXTERNE NERAMBURSABILE - VENITURI -
31.12.2006

-lei-

Capitol / Subcapitol	Denumire indicator	Prevederi bugetare initiale	Prevederi bugetare definitive	Drepturi constatate			Incasari realizate	Stingeri pe alte cai decat incasari	Drepturi constatate de incasat
				Total, din care:	din anii precedenti	din anul curent			
A	B	1	2	3=4+5	4	5	6	7	8=3-6-7
000108	TOTAL VENITURI	12.819.730	12.819.730	10.043.904		10.046.904	3.164.318*)	6.880.624	1.962
000208	I. VENITURI CURENTE			4.692		4.692	4.692		
290008	C. VENITURI NEFISCALE			4.692		4.692	4.692		
300008	C1. VENITURI DIN PROPRIETATE			4.511		4.511	4.511		
3108	VENITURI DIN DOBANZI			4.511		4.511	4.511		
310803	Alte venituri din dobanzi			4.511		4.511	4.511		
330008	C2. VANZARI DE BUNURI SI SERVICII			181		181	181		
3608	DIVERSE VENITURI			181		181	181		
360850	Alte venituri			181		181	181		
410008	IV. SUBVENTII	12.819.730	12.819.730	10.042.212		10.042.212	3.159.626	6.880.624	1.962
4408	DONATII DIN STRAINATATE	12.819.730	12.819.730	10.042.212		10.042.212	3.159.626	6.880.624	1.962
440801	Donatii din strainatate	225.000	225.000	7.108.833		7.108.833	226.247	6.880.624	1.962
44080101	Curente	225.000	225.000	222.706		222.706	220.744		1.962
44080102	de capital			6.886.127		6.886.127	5.503	6.880.624	
440802	De la guverne straine	12.594.730	12.594.730	2.933.379		2.933.379	2.933.379		
44080202	de capital	12.594.730	12.594.730	2.933.379		2.933.379	2.933.379		

*) In totalul incasarilor nu sunt incluse soldurile finale ale anului 2005, reportate in 2006.

CONSILIUL GENERAL AL MUNICIPIULUI BUCURESTI

Hot. nr.
ANEXA 17

CONTUL DE EXECUTIE A BUGETULUI
FONDURILOR EXTERNE NERAMBURSABILE - CHELTUIELI -
31.12.2006

-lei-

Capitol / Subcapitol / Paragraf	Denumire indicator	Credite bugetare		Angajamente bugetare	Angajamente legale	Plati efectuate	Angajamente legale de platit	Cheltuieli efective
		anuale initiale	anuale definitive					
A	B	1	2	3	4	5	6=4-5	7
5008	TOTAL CHELTUIELI	12.819.730	12.819.730	3.046.979	3.046.979	3.109.332	-62.353	50.063
6708	CULTURA, RECREERE SI RELIGIE					53.594	-53.594	39.326
670803	Servicii culturale					53.594	-53.594	39.326
67080314	Centre culturale					53.594	-53.594	39.326
7408	PROTECTIA MEDIULUI	225.000	225.000	113.600	113.600	122.359	-8.759	10.737
740805	Salubritate si gestiunea deseurilor	225.000	225.000	113.600	113.600	113.600		10.737
74080501	Salubritate	225.000	225.000	113.600	113.600	113.600		10.737
740806	Canalizarea si tratarea apelor reziduale					8.759	-8.759	
8108	COMBUSTIBILI SI ENERGIE	12.594.730	12.594.730	2.933.379	2.933.379	2.933.379		
810806	Energie termica	12.594.730	12.594.730	2.933.379	2.933.379	2.933.379		
	EXCEDENT/DEFICIT					54.986		
9808	EXCEDENT					94.932		
9908	DEFICIT					-39.946		

CONSILIUL GENERAL AL MUNICIPIULUI BUCURESTI

Hot. nr.
ANEXA 18

CONTUL DE EXECUTIE A VENITURILOR SI CHELTUIELILOR
EVIDENTIASTE IN AFARA BUGETULUI LOCAL - VENITURI -
31.12.2006

Capitol / Subcapitol	Denumire indicator	Prevederi bugetare initiale	Prevederi bugetare definitive	Drepturi constatate			Incasari realizate	Stingeri pe alte cai decat incasari	Drepturi constatate de incasat
				Total, din care:	din anii precedenti	din anul curent			
A	B	1	2	3=4+5	4	5	6	7	8=3-6-7
000111	TOTAL VENITURI	126.242.050	126.242.050	104.386.714		104.386.714	104.375.587*)		11.127
000211	I. VENITURI CURENTE	126.242.050	126.242.050	104.386.714		104.386.714	104.375.587		11.127
290011	C. VENITURI NEFISCALE	126.242.050	126.242.050	104.386.714		104.386.714	104.375.587		11.127
330011	C2. VANZARI DE BUNURI SI SERVICII	126.242.050	126.242.050	104.386.714		104.386.714	104.375.587		11.127
3611	DIVERSE VENITURI	126.242.050	126.242.050	104.386.714		104.386.714	104.375.587		11.127
361108	Depozite speciale pentru constructii de locuinte	33.480.000	33.480.000	8.716.441		8.716.441	8.716.441		
361110	Fondul de risc			35.938		35.938	32.976		2.962
361111	Fond de rulment	92.762.050	92.762.050	95.634.335		95.634.335	95.626.170*)		8.165

*) In totalul incasarilor nu sunt incluse soldurile finale ale anului 2005, reportate in 2006, iar in fondul de rulment este cuprins inclusiv excedentul bugetului local (95.284.213 lei), care la finele anului s-a transferat in fondul de rulment, excedent raportat si in contul de executie a bugetului local (Anexa 13)

CONTUL DE EXECUTIE A VENITURILOR SI CHELTUIELILOR
EVIDENTIASTE IN AFARA BUGETULUI LOCAL - CHELTUIELI -
31.12.2006

Capitol / Subcapitol / Paragraf	Denumire indicator	Credite bugetare		Angajamente bugetare	Angajamente legale	Plati efectuate	Angajamente legale de platit	-lei-
		anuale initiale	anuale definitive					Cheltuieli efective
A	B	1	2	3	4	5	6=4-5	7
5011	TOTAL CHELTUIELI	123.480.000	126.180.000	97.166.863	96.390.340	96.403.519	-13.179	67.147.906
5111	AUTORITATI PUBLICE SI ACTIUNI EXTERNE	2.000.000	600.000	572.225	572.225	572.225		569.494
511101	Autoritati executive si legislative	2.000.000	600.000	572.225	572.225	572.225		569.494
51110103	Autoritati executive	2.000.000	600.000	572.225	572.225	572.225		569.494
5411	ALTE SERVICII PUBLICE GENERALE	5.000.000						
541108	Fond de rulment	5.000.000						
6711	CULTURA, RECREERE SI RELIGIE	6.000.000	6.000.000	5.393.381	5.393.381	5.393.381		
671103	Servicii culturale	6.000.000	5.400.000	5.393.381	5.393.381	5.393.381		
67110304	Instituti publice de spectacole si concerte	6.000.000	5.400.000	5.393.381	5.393.381	5.393.381		
671105	Servicii recreative si sportive		600.000					
67110503	Intretinere gradini publice, parcuri, zone verzi, baze sportive si de agrement		600.000					
7011	LOCUINTE, SERVICII SI DEZVOLTARE PUBLICA	68.980.000	51.880.000	23.645.290	23.645.290	23.645.290		141.755
701103	Locuinte	55.980.000	48.880.000	22.584.692	22.584.692	22.584.692		133.815
70110301	Dezvoltarea sistemului de locuinte	55.980.000	48.880.000	22.584.692	22.584.692	22.584.692		133.815
701105	Alimentare cu apa si amenajari hidrotehnice		500.000					
70110501	Alimentare cu apa		500.000					
701150	Alte servicii in domeniile locuintelor, serviciilor si dezvoltarii comunale	13.000.000	2.500.000	1.060.598	1.060.598	1.060.598		7.940
7411	PROTECTIA MEDIULUI	6.500.000	500.000	355.966	355.966	369.145	-13.179	13.179
741106	Canalizarea si tratarea apelor reziduale	6.500.000	500.000	355.966	355.966	369.145	-13.179	13.179
8411	TRANSPORTURI	35.000.000	67.200.000	67.200.000	66.423.478	66.423.478		66.423.478
841103	Transport rutier	35.000.000	67.200.000	67.200.000	66.423.478	66.423.478		66.423.478
84110302	Transport in comun	35.000.000	67.200.000	67.200.000	66.423.478	66.423.478		66.423.478
	EXCEDENT/DEFICIT	2.762.050	62.050			7.972.068*)		
9811	EXCEDENT	2.762.050	62.050			7.972.068		

*) In totalul excedentului fondurilor evidentiate in afara bugetului local este cuprins si excedentul bugetului local (95.284.213 lei), care la finele anului s-a transferat in disponibilul fondului de rulment si care este evidentiata si in Anexa 13

CONSILIUL GENERAL AL MUNICIPIULUI BUCURESTI

Hot. nr.
ANEXA 20

CONTUL DE EXECUTIE A SUMELOR DEFALCATE
DIN TAXA PE VALOAREA ADAUGATA PENTRU BUGETELE LOCALE
LA 31.12.2006

-lei-

Cod rand	Denumire indicatori	Cod clasificatie bugetara	Prevederi bugetare aprobate initial	Prevederi bugetare definitive	Incasari realizate	Plati efectuate	Sume restituite
A	B	C	1	2	3	4	5=3-4
001	Sume defalcate din TVA	1102	63.585.000	135.773.000	127.584.000	119.234.411	8.349.589
002	Sume defalcate din taxa pe valoarea adaugata pentru finantarea cheltuielilor descentralizate la nivelul judetelor si Municipiului Bucuresti	110201					
006	Sume defalcate din taxa pe valoarea adaugata pentru subventionarea energiei termice livrate populatiei	110203	8.097.000	7.947.000	7.947.000	7.947.000	
007	Sume defalcate din taxa pe valoarea adaugata pentru sistemele centralizate de productie si distributie a energiei termice	110204	55.488.000	55.488.000	55.488.000	55.488.000	
009	Sume defalcate din taxa pe valoarea adaugata pentru echilibrarea bugetelor locale	110206		53.969.000	53.969.000	45.619.411	8.349.589
				18.369.000	10.180.000	10.180.000	

CONSILIUL GENERAL AL MUNICIPIULUI BUCURESTI

Hot. nr.
ANEXA 21

VENITURILE, CHELTUIELILE SI EXCEDENTE ALE BUGETELOR
LOCALE PE UNITATI ADMINISTRATIV TERITORIALE
LA 31.12.2006

cod 24

-lei-

Denumirea indicatorilor	Cod indicator	Nr. rand	Prevederi anuale definitive	Realizat
A	B	C	1	2
III.MUNICIPII				
VENITURI TOTAL	000102	24057	1.924.340.000	1.918.538.867
Venituri proprii	4802	24058	1.770.759.000	1.787.854.680
1.Venituri curente, din care:	000202	24059	1.902.102.000	1.902.589.941
a) Cote si sume defalcate din impozitul pe venit	0402	24060		
			1.614.600.000	1.623.524.329
-cote defalcate din impozitul pe venit	040201	24061	1.525.000.000	1.534.674.749
-sume alocate de consiliul judetean pentru echilibrarea bugetelor locale	040204	24062	89.600.000	88.849.580
b) Sume defalcate din taxa pe valoarea adaugata	1102	24063		
			135.773.000	119.234.411
-sume defalcate din taxa pe valoarea adaugata pentru finantarea cheltuielilor descentralizate la nivelul judetelor si Municipiului Bucuresti	110201	24064	7.947.000	7.947.000
-sume defalcate din taxa pe valoarea adaugata pentru subventionarea energiei termice livrate populatiei	110203	24066	55.488.000	55.488.000
-sume defalcate din taxa pe valoarea adaugata pentru sistemele centralizate de productie si distributie a energiei termice	110204	24067	53.969.000	45.619.411
-sume defalcate din taxa pe valoarea adaugata pentru echilibrarea bugetelor locale	110206	24069	18.369.000	10.180.000
c) Transferuri voluntare, altele decat subventiile	3702	24071	1.000.000	500.000
-donatii si sponsorizari	370201	24072	1.000.000	500.000
2. Venituri din capital	390002	24074	4.430.000	4.499.150
4. Subventii de la alte nivele ale administratiei publice	420002	24079	17.808.000	11.449.776
-subventii de la bugetul de stat	4202	24080	17.808.000	11.449.776
CHELTUIELI TOTAL	5002	24082	1.924.340.000	1.823.204.507
Excedent	9802	24083		95.334.360
CORELATII				
VENITURI TOTAL	000102	24112	1.924.340.000	1.918.538.867
Venituri proprii	4802	24113	1.770.759.000	1.787.854.680
1.Venituri curente, din care:	000202	24114	1.902.102.000	1.902.589.941
a) Cote si sume defalcate din impozitul pe venit	0402	24115		
			1.614.600.000	1.623.524.329
-cote defalcate din impozitul pe venit	040201	24116	1.525.000.000	1.534.674.749
-sume alocate de consiliul judetean pentru	040204	24117		

CONSILIUL GENERAL AL MUNICIPIULUI BUCURESTI

Hot. nr.
ANEXA 21

VENITURILE, CHELTUIELILE SI EXCEDENTE ALE BUGETELOR
LOCALE PE UNITATI ADMINISTRATIV TERITORIALE
LA 31.12.2006

cod 24

-lei-

Denumirea indicatorilor	Cod indicator	Nr. rand	Prevederi anuale definitive	Realizat
A	B	C	1	2
echilibrarea bugetelor locale			89.600.000	88.849.580
b) Sume defalcate din taxa pe valoarea adaugata	1102	24118		
-sume defalcate din taxa pe valoarea adaugata pentru finantarea cheltuielilor descentralizate la nivelul judetelor si Municipiului Bucuresti	110201	24119	135.773.000	119.234.411
-sume defalcate din taxa pe valoarea adaugata pentru subventionarea energiei termice livrate populatiei	110203	24121	7.947.000	7.947.000
-sume defalcate din taxa pe valoarea adaugata pentru sistemele centralizate de productie si distributie a energiei termice	110204	24122	55.488.000	55.488.000
-sume defalcate din taxa pe valoarea adaugata pentru echilibrarea bugetelor locale	110206	24124	53.969.000	45.619.411
c) Transferuri voluntare, altele decat subventiile	3702	24126	18.369.000	10.180.000
-donatii si sponsorizari	370201	24127	1.000.000	500.000
2. Venituri din capital	390002	24129	1.000.000	500.000
4. Subventii de la alte nivele ale administratiei publice	420002	24134	4.430.000	4.499.150
-subventii de la bugetul de stat	4202	24135	17.808.000	11.449.776
CHELTUIELI TOTAL	5002	24137	17.808.000	11.449.776
Excedent	24138	24138	1.924.340.000	1.823.204.507
				95.334.360

CONTUL DE EXECUTIE
a donatiilor/sponsorizarilor primite si utilizate in anul 2006
(Total)

lei

Nr.crt.	Denumirea indicatorilor	Codul indicatorului	Suma
1	Veniturile din donatii si /sau sponsorizari primite / virate la buget		996.183
	Institutii finantate integral din alocatii bugetare	37.02.01	500.000
	Institutii finantate din alocatii bugetare si venituri proprii	37.10.01	496.183
2	Total plati efectuate in limita donatiilor si/sau sponsorizarilor primite, din care:		413.753
	CULTURA , RECREERE SI RELIGIE	67.10	413.753
	Alte cheltuieli cu bunuri si servicii	20.30.30	385.788
	Mobilier, aparatura birotica si alte acitve corporale	71.01.01	27.965
	ASIGURARI SI ASISTENTA SOCIALA	68.02	138.753
	Alte transferuri curente interne	55.01.18	138.753
3	Soldul donatiilor si/sau sponsorizarilor ramase neutilizate la finele anului		443.677

CONTUL DE EXECUTIE
a donatiilor/sponsorizarilor primite si utilizate in anul 2006
(Instituti finantate integral din alocatii bugetare)

lei

Nr.crt.	Denumirea indicatorilor	Codul indicatorului	Suma
1	Veniturile din donatii si /sau sponsorizari primite / virate la buget		500.000
	Instituti finantate integral din alocatii bugetare	37.02.01	500.000
2	Total plati efectuate in limita donatiilor si/sau sponsorizarilor primite, din care:		138.753
	ASIGURARI SI ASISTENTA SOCIALA	68.02	138.753
	Alte transferuri curente	55.01.18	138.753
3	Soldul donatiilor si/sau sponsorizarilor ramase neutilizate la finele anului		361.247

CONTUL DE EXECUTIE
a donatiilor/sponsorizarilor primite si utilizate in anul 2006
(Instituti finantate din alocatii bugetare si venituri proprii)

lei

Nr.crt.	Denumirea indicatorilor	Codul indicatorului	Suma
1	Veniturile din donatii si /sau sponsorizari primite / virate la buget		496.183
	Instituti finantate integral din alocatii bugetare	37.10.01	496.183
2	Total plati efectuate in limita donatiilor si/sau sponsorizarilor primite, din care:		413.753
	CULTURA , RECREERE SI RELIGIE	67.10	413.753
	Alte cheltuieli cu bunuri si servicii	20.30.30	385.788
	Mobilier, aparatura birotica si alte acitve corporale	71.01.01	27.965
3	Soldul donatiilor si/sau sponsorizarilor ramase neutilizate la finele anului		82.430

CONSILIUL GENERAL AL MUNICIPIULUI BUCURESTI

Hot. nr.
ANEXA 23.1

SITUATIA PLATILOR RESTANTE

31.12.2006

- total -

- lei -

DENUMIRE INDICATOR	COD	TOTAL	din care:	
			pentru activitatea curenta	pentru investitii
PLATI RESTANTE-TOTAL (rd.07+12+22+27+32+37+42) din care:	40001			
- peste 30 de zile (rd.8+13+23+28+33+38+43)	40003	332.430	332.430	
Plati restante catre furnizori, din care:(ct.401,ct.403,ct.404,ct.405)	40007	332.430	332.430	
- peste 30 de zile	40008	332.430	332.430	

CONSILIUL GENERAL AL MUNICIPIULUI BUCURESTI

Hot. nr.
ANEXA 23.2

SITUATIA PLATILOR RESTANTE
31.12.2006
- din bugetele locale -

- lei -

DENUMIRE INDICATOR	COD	TOTAL	din care:	
			pentru activitatea curenta	pentru investitii
PLATI RESTANTE (rd.07+12+22+27+32+37+42) din care:	42001			
- peste 30 de zile (rd.8+13+23+28+33+38+43)	42003	332.430	332.430	
Plati restante catre furnizori, din care:(ct.401,ct.403,ct.404,ct.405)	42007	332.430	332.430	
- peste 30 de zile	42008	332.430	332.430	

Situatia modificarilor in structura
activelor nete/capitalurilor
la 31.12.2006

cod 25

Denumirea elementului de capital	Cod	-lei-			
		Sold la inceputul anului	Cresteri	Reduceri	Sold la sfarsitul anului
A	B	1	2	3	4
Fondul acivelor fixe necorporale (ct.100)	01	8.457	60		8.517
Fondul bunurilor care alcatuiesc domeniul public al unitatilor administrativ-teritoriale (ct.103)	04				
Fondul bunurilor care alcatuiesc domeniul privat al unitatilor administrativ-teritoriale (ct.104)	05	142.126.750	11.477.039.938	14.508.099	11.604.628.589
Rezerve din reevaluare (ct.105)	06	18.378.790	80.194		18.458.984
Fondul de rulment (ct.131)	08	69.854.842		541.020	69.313.822
Fondul de risc (ct.135)	12	118.071.661	95.524.190	67.028.851	146.567.000
Fondul depozitelor speciale constituite pentru constructii de locuinte (ct.136)	13	5.420.379	1.874.698	1.838.760	5.456.317
Rezultatul reportat (ct.117 - sold creditor)	17				
Rezultatul patrimonial al exercitiului (ct.121 - sold debitor)	20	18.101.527	32.383.836	23.800.589	26.684.774
Total capitaluri proprii(rd.01 la 17 - rd.18+rd.19-rd.20)	21	743.295.867	251.646.380	263.215.793	731.726.454
		1.115.258.273	11.728.823.317	532.818.145	12.311.263.445

CONSILIUL GENERAL AL MUNICIPIULUI BUCURESTI

Hot. nr.
ANEXA 25

SITUATIA ACTIVELOR FIXE AMORTIZABILE
LA 31.12.2006

cod 26

-lei-

Denumirea activelor fixe	Nr. rand	Existent 31.12.2006		Sold la inceputul anului	Cresteri					
		nr	mp		Total, din care:	diferente din reevaluare	achizitii	transferuri/ primite cu titlu gratuit	donatii, sponsorizari	alte cal
A	B	1	2	3	4=5+6+7+8+9	5	6	7	8	9
ACTIVE FIXE NECORPORALE	01	x	x	31.799.771	8.702.912		8.700.797			2.115
Cheltuieli de dezvoltare (ct.203)	02	x	x	565.247	109.055		109.055			
Concesiuni, brevete, licente, marci comerciale, drepturi si active similare (ct.205)	03			712.563	169.218		169.218			
Alte active fixe necorporale(ct.208)	04	x	x	30.521.961	8.424.639		8.422.524			2.115
TOTAL	05	x	x	31.799.771	8.702.912		8.700.797			2.115
ACTIVE FIXE CORPORALE	06	x	x	699.115.098	44.949.409		43.348.766	1.139.615	196.079	264.949
Amenajari la terenuri (ct.2112)	07	x	x	449.909	108.439			108.439		
Constructii (ct.212) din care:	08	x	x	469.693.716	20.538.151		20.538.151			
- locuinte	09	14.367	766.747,46	459.166.736	20.319.173		20.319.173			
Instalatii tehnice, mijloace de transport, animale si plantatii (ct.213)	12	x	x							
Mobilier, aparatura birotica, echipamente de protectie a valorilor umane si materiale si alte active fixe corporale (ct.214)	13	x	x	77.841.726	20.328.472		19.276.776	810.834		240.862
TOTAL	14	x	x	151.129.747	3.974.347		3.533.839	220.342	196.079	24.087
TOTAL ACTIVE FIXE	15	x	x	699.115.098	44.949.409		43.348.766	1.139.615	196.079	264.949
				730.914.869	53.652.321		52.049.563	1.139.615	196.079	267.064

CONSILIUL GENERAL AL MUNICIPIULUI BUCURESTI

Hot. nr.
ANEXA 25

SITUATIA ACTIVEI FIXE AMORTIZABILE
LA 31.12.2006

cod 27

-lei-

Denumirea activelor fixe	Nr. rand	Reduceri					Sold la sfarsitul anului	Ajustari de valoare (amortizari si ajustari pentru depreciere)				Valoarea contabila neta
		Total, din care:	dezmembri si casari	transferuri/ cu titlu gratuit	vanzari	alte cal		Sold la inceputul anului	Cresteri	Reduceri	Sold la sfarsitul anului	
ACTIVE FIXE NECORPORALE	01	159.261	154.287	4.974			40.343.422	16.624.010	7.950.277	176.824	24.397.463	15.945.959
Cheltuieli de dezvoltare (ct.203)	02						674.302	151.227	113.986		265.213	409.089
Concesiuni, brevete, licente, marci comerciale, drepturi si active similare (ct.205)	03						881.781	199.430	117.305		316.735	565.046
Alte active fixe necorporale(ct.208)	04	159.261	154.287	4.974			38.787.339	16.273.353	7.718.986	176.824	23.815.515	14.971.824
TOTAL	05	159.261	154.287	4.974			40.343.422	16.624.010	7.950.277	176.824	24.397.463	15.945.959
ACTIVE FIXE CORPORALE	06	11.087.714	8.982.379	332.148	1.469.877	303.310	732.976.793	384.797.992	64.745.719	3.166.149	446.377.562	286.599.231
Amenajari la terenuri (ct.2112)	07	105	104			1	558.243	449.909	108.439	105	558.243	
Constructii (ct.212) din care:	08	1.468.610			1.468.610		488.763.257	245.817.699	34.459.577	163.471	280.113.805	208.649.452
- locuinte	09	1.468.610			1.468.610		478.017.299	235.406.311	34.447.057	163.471	269.689.897	208.327.402
Instalatii tehnice, mijloace de transport, animale si plantatii (ct.213)	12											
Mobilier, aparatura birotica, echipamente de protectie a valorilor umane si materiale si alte active fixe corporale (ct.214)	13	8.080.810	7.681.395	332.148	1.267	56.000	90.089.388	39.969.259	15.719.732	1.970.293	53.718.698	36.370.690
TOTAL	14	1.538.189	1.300.880			237.309	153.565.905	98.561.125	14.457.971	1.032.280	111.986.816	41.579.089
TOTAL ACTIVE FIXE	15	11.087.714	8.982.379	332.148	1.469.877	303.310	732.976.793	384.797.992	64.745.719	3.166.149	446.377.562	286.599.231
TOTAL ACTIVE FIXE	15	11.246.975	9.136.666	337.122	1.469.877	303.310	773.320.215	401.422.002	72.695.996	3.342.973	470.775.025	302.545.190

CONSILIUL GENERAL AL MUNICIPIULUI BUCURESTI

Hot. nr.
ANEXA 26

SITUATIA ACTIVELOR FIXE NEAMORTIZABILE
LA 31.12.2006

cod 28

-lei-

Denumirea activelor fixe	Nr. rand	Existent 31.12.2006			Sold la inceputul anului	Cresteri					
		ha	nr	mp		Total, din care:	diferente din reevaluare	achizitii	transferuri/ primite cu titlu gratuit	donatii, sponsorizari	alte cai
A	B	1	2	3	4	5=6+7+8+9+10	6	7	8	9	10
ACTIVE FIXE NECORPORALE	01	x	x	x	63.653.090	13.375.668		13.875.668			
Inregistrari ale evenimentelor cultural- sportive (ct.206)	02	x	x	x							
Active fixe necorporale in curs de exe- cutie (ct.233)	03	x	x	x	8.458	59		59			
TOTAL	04	x	x	x	63.644.632	13.375.609		13.875.609			
ACTIVE FIXE CORPORALE	05	x	x	x	557.647.449	11.647.305.272		165.024.761	11.229.532.622		252.747.889
Terenuri (ct.2111)	07	209,88	x	x	6.430.540	262.560.111		19.861.513			242.698.598
Constructii (ct.212) din care:	08	x	x	x	140.685.432	11.240.209.612		1.011.256	11.229.264.959		9.933.387
- locuinte	09	x		2, 106,62		8					
Instalatii tehnice,mijloace de transport, animale si plantatii (ct.213)	12	x	x	x	114.678						
Mobilier,aparatura birotica,echipamente de protectie a valorilor umane si mate- riale si alte active fixe corporale (ct.214)	13	x	x	x	6.426.880	320.353		552.690	267.663		
Active fixe corporale in curs de exe- cutie (ct.231)	14	x	x	x	403.989.919	143.715.206		143.599.302			115.904
TOTAL	16	x	x	x	557.647.449	11.647.305.272		165.024.761	11.229.532.622		252.747.889
TOTAL ACTIVE FIXE	17	x	x	x	621.300.539	11.661.180.940		178.900.429	11.229.532.622		252.747.889

CONSILIUL GENERAL AL MUNICIPIULUI BUCURESTI

Hot. nr.

ANEXA 26

SITUATIA ACTIVELOR FIXE NEAMORTIZABILE
LA 31.12.2006

cod 29

-lel-

Denumirea activelor fixe	Nr. rand	Reduceri					Sold la sfarsitul anului	Valoarea activelor fixe neamortizabile				
		Total, din care:	dezmembri si casari	transferuri/ cu titlu gratuit	vanzari	alte cai		Fondul activelor fixe necorp. ct. 100	Domeniul public al statului ct. 101	Domeniul privat al statului ct. 102	Domeniul public al UAT ct. 103	Domeniul privat al UAT ct. 104
		11=12+13+14+15	12	13	14	15		16=4+5-11	17	18	19	20
							16=17+18+19+20+21					
ACTIVE FIXE NECORPORALE	01	895.920				895.920	76.632.838	8.517				
Inregistrari ale evenimentelor cultural-sportive (ct.206)	02						8.517	8.517				
Active fixe necorporale in curs de executie (ct.233)	03											
TOTAL	04	895.920				895.920	76.624.321					
ACTIVE FIXE CORPORALE	05	38.038.229	281.738	19.851.902		17.904.589	12.166.914.492				11.604.628.589	18.458.984
Terenuri (ct.2111)	07						268.990.651				266.055.873	2.934.778
Constructii (ct.212) din care:	08	34.160.023	281.738	19.851.902		14.023.383	11.346.735.011				11.331.290.999	15.444.012
- locuinte	09						8				8	
Instalatii tehnice, mijloace de transport, animale si plantatii (ct.213)	12						114.678				114.678	
Mobilier, aparatura birotica, echipamente de protectie a valorilor umane si materiale si alte active fixe corporale (ct.214)	13						7.247.233				7.167.039	80.194
Active fixe corporale in curs de executie (ct.231)	14											
TOTAL	16	3.878.206				3.878.206	543.826.919					
TOTAL ACTIVE FIXE	17	38.038.229	281.738	19.851.902		17.904.589	12.166.914.492				11.604.628.589	18.458.984
		38.934.149	281.738	19.851.902		18.800.509	12.243.547.330	8.517			11.604.628.589	18.458.984

CONSILIUL GENERAL AL MUNICIPIULUI BUCURESTI

Hot. nr.
ANEXA 27

SITUATIA ACTIVELOR SI DATORIILOR INSTITUTIILOR PUBLICE
DIN ADMINISTRATIA LOCALA
31.12.2006

cod 18		- lei -
COD	DENUMIRE INDICATORI	SUMA
18001	TOTAL ACTIVE	2.260.604.751
18002	A. NUMERAR SI DEPOZITE, din care:	1.431.112.132
18003	A.1 Numerar (rd.04)	126.405.691
18004	I Total (in baze cash)(rd.05+06)	126.405.691
18005	1 Numerar in caseria institutiilor publice (ct.5311+5314)	36.787
18006	2 Disponibilitati ale institutiilor publice locale si de subordonare locala la trezorerii (ct.510+5121+5125+5151+5161+5171+5211+5221+5222+523+524+528+5292+5299+550+551+552+553+554+555+556+558+560+561+562)	126.368.904
18010	A.2 Depozite transferabile (Disponibilitati in conturi curente si de depozit) din care:	1.304.706.441
18016	- disponibilitati la banci comerciale	1.304.625.364
18017	I Total (in baze cash)(rd.18+19)	1.304.625.364
18018	1 Disponibilitati la banci ale institutiilor publice locale (ct.5121+5124+5125+5151+5152+5153++5161+5162+541+550)	1.303.906.598
18019	2 Disponibilitati la banci ale institutiilor de subordonare locala (ct.5121+5124+5125+5151+5152+5153+5171+5172+541+550)	718.766
18024	- disponibilitati la alti rezidenti	81.077
18025	I Total (in baze cash)(rd.26)	81.077
18026	1 Disponibilitati ale autoritatilor locale la alti rezidenti nebancari (terti) (ct.461+2678)	81.077
18063	D ACTIUNI SI ALTE PARTICIPATII, din care:	14.392.094
18064	Actiuni si alte titluri, exclusiv actiuni ale fondurilor mutuale	14.392.094
18070	D.2 Actiuni necotate (se includ si actiunile detinute de institutiile publice provenite din conversia datorilor bugetare in actiuni necotate)	14.392.094

CONSILIUL GENERAL AL MUNICIPIULUI BUCURESTI

Hot. nr.
ANEXA 27

SITUATIA ACTIVEI SI DATORIIOR INSTITUTIILOR PUBLICE
DIN ADMINISTRATIA LOCALA
31.12.2006

cod 18		- lei -
COD	DENUMIRE INDICATORI	SUMA
18071	I Total (la valoarea contabila neta)(rd. 72+73+74)	14.392.094
18072	1 Actiuni necotate detinute de autoritatile locale la societati nefinanciare (ct.2602-2961)	14.392.094
18079	E ALTE CONTURI DE PRIMIT, din care:	815.100.525
18080	E.1 Credite comerciale si avansuri	815.100.525
18081	I Total (in baze accrual)(rd.82)	815.100.525
18082	I Creante financiare legate de livrari de bunuri si servicii de catre autoritatile locale sau de institutii subordonate acestora (ct.232+234+409+4111+4112+4118+413+418+4611+4612-4911*4912-4961-4962), din care:	815.100.525
18083	-de la populatie	83.066.154
18084	-de la agenti economici	732.034.371
18105	TOTAL DATORII	1.893.464.446
18106	A NUMERAR SI DEPOZITE, din care:	2.351.053
18107	A.1 Alte depozite	2.351.053
18108	I Total(in baze cash)(rd.109)	2.351.053
18109	1 Disponibilitati ale agentilor economici din garantii si cautiuni constituite la institutii publice (ct.462)	2.351.053
18124	C. CREDITE	1.876.467.319
18134	C.2 Credite pe termen lung	1.876.467.319
18140	II Total (in baze accrual)(rd.141+142)	1.876.467.319
18141	1 Credite pe termen lung contractate de autoritatile locale si institutii din subordinea acestora (ct.1612+1622+1632+1672)	1.876.467.319
18143	E ALTE CONTURI DE PLATIT	14.646.074
18144	E.1 Credite comerciale si avansuri	14.313.644
18145	I Total (in baze accrual)(rd.146)	14.313.644
18146	Obligatii financiare legate de livrari de bunuri si servicii catre autoritatile locale sau institutii	

CONSILIUL GENERAL AL MUNICIPIULUI BUCURESTI

Hot. nr.
ANEXA 27

SITUATIA ACTIVEI SI DATORIILOR INSTITUTIILOR PUBLICE
DIN ADMINISTRATIA LOCALA
31.12.2006

cod 18		- lei -
COD	DENUMIRE INDICATORI	SUMA
	subordonate acestora ramase neachitate (ct.401+403+ 4041+4042+405+408+419+4621+4622), din care catre:	14.313.644
18147	-Agenti economici	14.139.926
18148	-Institutii publice	6.262
18149	-Alii rezidenti	9.492
18150	-Nerezidenti	157.964
18151	2 Alte conturi de platit, exclusiv creditele comerciale si avansurile	332.430
18152	1 Total (in baze accrual)(rd.153+158)	332.430
18153	1 Arierate de plata ale autoritatilor locale si institutiilor de subordonare locala-plati restante (ct.401+403+404+405+4423+427+431+437+ 438+444+446+4481+4672), din care catre:	332.430
18154	-Agenti economici	332.430