

PUNCTUL NR. 15

CONSILIUL GENERAL AL MUNICIPIULUI BUCUREȘTI

HOTĂRÂRE

privind aprobarea tarifelor de transport și distribuție a energiei termice furnizate prin sistemul centralizat de încălzire de către RADET București și a prețului local de facturare a energiei termice la populație

Având în vedere Expunerea de motive a Primarului General al Municipiului București și Raportul de specialitate al Direcției Utilități Publice;

Văzând raportul Comisiei economice, buget, finanțe și avizul Comisiei juridice și de disciplină ale Consiliului General al Municipiului București;

În conformitate cu Legea nr. 24/2000 privind normele de tehnică legislativă pentru elaborarea actelor normative, republicată, cu modificările și completările ulterioare;

În baza art. 9 alin. (2) lit. d) din Legea nr. 51/2006 a serviciilor comunitare de utilități publice, a art. 8 alin. (2) lit. d) din Legea nr. 325/2006 a serviciului public de alimentare cu energie termică și a art. 3 alin. (1) din O.G. nr. 36/2006 privind instituirea prețurilor locale de referință pentru energia termică furnizată populației prin sisteme centralizate, aprobată cu modificări prin Legea nr. 483/2006;

În temeiul art. 36 alin. (2) lit. d), alin. (6) lit. a) pct. 14 și art. 45 alin. (2) din Legea nr. 215/2001 a administrației publice locale, republicată;

CONSILIUL GENERAL AL MUNICIPIULUI BUCUREȘTI

HOTĂRĂȘTE

Art. 1. – Se aprobă tarifele locale la serviciul public de alimentare cu energie termică prin sistemul centralizat de încălzire a municipiului București, după cum urmează:

a) tariful pentru transportul și distribuția energiei termice pentru populație și agenți economici alimentați din PT urbane, la un nivel de 86,79 lei/Gcal (fără TVA), cu structura prezentată în Anexa 1;

b) tariful pentru transportul energiei termice pentru consumatorii cu PT proprii la un nivel de 48,02 lei/Gcal /fără TVA), cu structura prezentată în Anexa 2.

Art. 2. – Se aprobă prețul local mediu de 209,76 lei/Gcal (fără TVA) pentru agenții economici alimentați prin puncte termice urbane și de 170,99 lei/ Gcal (fără TVA) pentru agenții economici alimentați din rețeaua de transport a sistemului centralizat de încălzire.

Art. 3. – Cheltuielile pe fiecare element de cost din structura tarifelor aprobate vor putea fi depășite numai cu aprobarea Consiliului de Administrație RADET.

Art. 4. – Se aprobă prețul local de facturare a energiei termice către populație la un nivel de 119 lei/Gcal (inclusiv TVA).

Art. 5. – Tarifele aprobate se vor aplica începând cu 1 noiembrie 2007.

Art. 6. – Direcția Generală Infrastructură și Servicii Publice, Direcția General Economică și RADET vor duce la îndeplinire prevederile prezentei hotărâri.

Această hotărâre a fost adoptată în ședința din a Consiliului General al Municipiului București.

PREȘEDINTE DE ȘEDINȚĂ


SECRETAR GENERAL
AL MUNICIPIULUI BUCUREȘTI
TUDOR TOMA

București,
Nr.

STRUCTURA

pe elemente de cheltuieli pentru tariful de transport si distributie a energiei termice pentru PT urbane, la RADET Bucuresti


Nr. crt.	Specificatie	TARIF APROBAT		
		Total lei	Lei/Gcal	Pondere in tarif
0	1	6	8	9
I	CHELTUIELI VARIABLE	199,262,315	46.15	53.17
	Combustibil tehnologic	0	0.00	0.00
	Cheltuieli de transport combustibil	0	0.00	0.00
	Energie termica cumparata de la terti pentru energia pierduta in transport/distributie	154,157,111	35.70	41.13
	Energie electrica tehnologica	23,528,658	5.45	6.28
	Apa rece+ canalizare	6,071,346	1.41	1.62
	Apa demineralizata sau dedurizata cumparata de la terti	15,505,200	3.59	4.14
	Alte cheltuieli	0	0.00	0.00
II	CHELTUIELI FIXE, din care:	168,077,527	38.94	44.87
	a) Cheltuieli materiale:	36,806,680	8.54	9.84
	-materiale	11,788,200	2.73	3.15
	-amortizare	9,957,080	2.31	2.66
	-redeventa	0	0.00	0.00
	-cheltuieli pentru protectia mediului	900,900	0.21	0.24
	-energie electrica	0	0.00	0.00
	-reparatii in regie	0	0.00	0.00
	-reparatii executate cu terti	7,062,300	1.64	1.89
	-studii si cercetari	0	0.00	0.00
	-alte servicii executate cu terti:	7,050,000	1.64	1.89
	* colaborari	250,000	0.06	0.07
	* comisiioane si onorarii	850,000	0.20	0.23
	* protocol, reclame, publicitate	60,000	0.01	0.01
	* deplasari, detasari, transferari	340,000	0.08	0.09
	* posta si telecomunicatii	850,000	0.20	0.23
	* impozite si taxe	3,000,000	0.69	0.80
	* paza	1,150,000	0.27	0.31
	* serv.internet si informatice	550,000	0.13	0.15
	- alte cheltuieli materiale	48,200	0.01	0.01
	b) Cheltuieli cu munca vie:	125,255,857	29.01	33.43
	* salarii	88,275,364	20.44	23.55
	* C.A.S. 19,5%	17,213,696	3.99	4.60
	* Fond de somaj 2%	1,765,507	0.41	0.47
	* F.N.A.S 6%	5,296,522	1.23	1.42
	* Fond de accidente si boli profesionale 1,116%	985,153	0.23	0.27
	* CCIASS 0,85%	750,341	0.17	0.20
	* Fond de garantare a creantelor salariale 0,25%	220,688	0.05	0.06
	* alte cheltuieli cu munca vie	10,748,586	2.49	2.87
	c) Cheltuieli financiare	6,014,990	1.39	1.60
III	CHELTUIELI TOTALE (I+II)	367,339,842	85.09	98.04
IV	PROFIT	7,346,797	1.70	1.96
V	COTA DE DEZVOLTARE, MODERNIZARE SACET	0	0.00	0.00
VI	VENITURI	374,686,638		
VII	CANTITATE LIVRATA (Gcal)	4,317,875		
VII	TARIF - lei/Gcal		86.79	100.00



STRUCTURA

pe elemente de cheltuieli a tarifului de transport a energiei termice pentru agentii economici cu PT proprii

Nr. crt.	Specificatie	TARIF APROBAT		
		Total lei	Lei/Gcal	Pondere in tarif %
0	1	6	8	9
I	CHELTUIELI VARIABLE	8052332	23.76	49.47
	Combustibil tehnologic	0	0.00	0.00
	Cheltuieli de transport combustibil	0	0.00	0.00
	Energie termica cumparata de la terti pentru energia pierduta in transport/distributie	7351504	21.69	45.16
	Energie electrica tehnologica	0	0.00	0.00
	Apa bruta sau pretratata	0	0.00	0.00
	Apa demineralizata sau dedurizata cumparata de la terti	700828	2.07	4.31
	Alte cheltuieli	0	0.00	0.00
II	CHELTUIELI FIXE, din care:	7450246	21.98	45.77
	a) Cheltuieli materiale:	1976681	5.83	12.14
	-materiale	607703	1.79	3.73
	-amortizare	414878	1.22	2.55
	-redeventa	0	0.00	0.00
	-cheltuieli pentru protectia mediului	89100	0.26	0.55
	-energie electrica	0	0.00	0.00
	-reparatii in regie	0	0.00	0.00
	-reparatii executate cu terti	410000	1.21	2.52
	-studii si cercetari	0	0.00	0.00
	-alte servicii executate cu terti:	327000	0.97	2.01
	* colaborari	10000	0.03	0.06
	* comisioane si onorarii	40000	0.12	0.25
	* protocol, reclame, publicitate	2500	0.01	0.02
	* deplasari, detasari, transferari	14000	0.04	0.09
	* posta si telecomunicatii	40000	0.12	0.25
	* impozite si taxe	150000	0.44	0.92
	* paza	47500	0.14	0.29
	* serv.internet si informatice	23000	0.07	0.14
	- alte cheltuieli materiale	128000	0.38	0.79
	b) Cheltuieli cu munca vie:	5222940	15.41	32.09
	* salarii	3678140	10.85	22.60
	* C.A.S. 19,5%	717237	2.12	4.41
	* Fond de somaj 2%	73563	0.22	0.45
	* F.N.A.S 6%	220688	0.65	1.36
	* Fond de accidente si boli profesionale 1,116%	41048	0.12	0.25
	* CCIASS 0,85%	31264	0.09	0.19
	* Fond de garantare a creantelor salariale 0,25%	9195	0.03	0.06
	* alte cheltuieli cu munca vie	451805	1.33	2.78
	c) Cheltuieli financiare	250625	0.74	1.54
III	CHELTUIELI TOTALE (I+II)	15502578	45.74	95.24
IV	PROFIT 5%	775129	2.29	4.76
V	COTA DE DEZVOLTARE, MODERNIZARE SACET	0	0.00	0.00
VI	VENITURI	16277707	48.02	100.00
VII	CANTITATE LIVRATA (Gcal)	338930		
	TOTAL		48.02	





Primăria Municipiului București

Secretar General

B-dul Regina Elisabeta 47, sector 5, București, România
Tel.: 305 55 13; tel.centrală: 305 55 00, int. 1105; fax: 305 55 13
<http://www.bucuresti-primaria.ro>



SMC certificat ISO 9001 : 2000



SMKl certifica: ISO14001 : 2004

Eu, Tudor Toma, în calitate de Secretar General al Municipiului București, exercitând atribuțiile conferite de art. 117 lit. a) din Legea nr. 215/2001, privind administrația publică locală, republicată, consider întrunite condițiile de legalitate pentru proiectul de hotărâre:

Privind aprobarea tarifelor de transport și distribuție a energiei termice furnizate prin sistemul centralizat de încălzire de către RADET București și a prețului local de facturare a energiei termice la populație

În drept prevederile art. 36 alin. (2) lit. d), alin. (6) lit. a) pct. 14 și art. 45 alin. (2) din Legea nr. 215/2001 privind administrația publică locală, republicată.

Art. 36 (2) Consiliul local exercită următoarele categorii de atribuții:

d) atribuții privind gestionarea serviciilor furnizate către cetățeni;

(6) În exercitarea atribuțiilor prevăzute la alin. (2) lit. d), consiliul local:

a) asigură, potrivit competențelor sale și în condițiile legii, cadrul necesar pentru furnizarea serviciilor publice de interes local privind:

14. serviciile comunitare de utilitate publică: alimentare cu apă, gaz natural, canalizare, salubritate, energie termică, iluminat public și transport public local, după caz;

În conformitate cu prevederile art. 45 alin. (2) din Legea nr. 215/2001 privind administrația publică locală, republicată, hotărârea se adoptă cu votul majorității consilierilor locali în funcție.

SECRETAR GENERAL
al municipiului București
Tudor Toma

Întocmit
Gabriela Titirișcă

PRIMAR GENERAL

Etaj: 1, cam. 101

tel.: 305 55 89; 305 55 90; 305 55 00 int. 1101

fax: 312 00 30

e-mail: primar@bucuresti-primaria.ro



SMC certificat ISO 9001 : 2000



SMM certificat ISO14001 : 2004

Primăria Municipiului București

EXPUNERE DE MOTIVE

privind cererea R.A.D.E.T. de actualizare a tarifelor de transport si distributie a energiei termice livrata populatiei si agentilor economici prin puncte termice urbane si de transport a energiei termice pentru agenti economici cu puncte termice proprii

Tarifele de transport si distributie a energiei termice furnizate prin sistemul de termoficare, aflate in vigoare, au fost insusite de Primaria Municipiului Bucuresti cu avizul PG nr. 76/22.02.2006 si aprobate de Autoritatea Nationala de Reglementare pentru Servicii de gospodarie Comunala (ANRSC) cu decizia nr. 864 din 01.03.2006 si intrate in vigoare la 01.03.2006.

R.A.D.E.T., cu adresa nr.15937/05.06.2007, inregistrata la Directia Utilitati Publice cu nr. 2307/05.06.2007, a solicitat majorarea tarifelor, astfel :

Nr. Crt	Denumirea Serviciului		TARIF ACTUAL AVIZ 864/01.03.06 (fara TVA)	Tarif propus (fara T.V.A.)	Crestere %
1.	Transportul si distributia energiei termice pentru populatie	Lei/Gcal	67,56	94,27	39,54
2.	Transportul si distributia energiei termice pentru agenti economici (P.T. urbane)	Lei/Gcal	69,51	94,27	35,62
3.	Transportul pentru agenti economici (P. T. proprii)	Lei/Gcal	44,84	49,02	9,34

avand ca motivatie urmatoarele:

- micșorarea cantitatii de energie termica distribuita de la 5.310.000 Gcal/an, cat a fost prevazuta in tariful din 2006, la 4.121.327 Gcal/an;
- cresterea pretului energiei termice intrate in sistem, astfel :
 - ELCEN : de la 109,89 lei/Gcal la 121,3lei/Gcal ;
 - CET Grivita: de la 120 lei/Gcal la 137.36 lei/Gcal ;
 - Nusco Imobiliara : de la 124 lei/Gcal la 134.89 lei/Gcal ;
 - Vest –Energó : de la 130 lei/Gcal la 137,03 lei/Gcal ;
 - CT Casa Presei Libere : de la 134,18 lei/Gcal la 150,47 lei/Gcal ;
- cresterea pretului la apa bruta cu 41,31 %, de la 1,38 lei/mc la 1,95 lei/mc (fara TVA) si la serviciul de canalizare cu 35,49 % (de la 0,31 lei/mc la 0,42 lei/mc), incepand cu 01.03.2007;
- aplicarea act ad. 1 la contractul de bransare/racordare si furnizare/utilizare a serviciilor publice de alimentare cu apa si de canalizare in municipiul Bucuresti, prin care se specifica la pct.1 ca operatorul (ApaNova) va factura serviciul de canalizare catre RADET pentru 50% din cantitatea ramasa nefacturata abonatilor ca apa rece pentru preparare apa calda.
- cresterea pretului la energia electrica de la 0,3660 lei /kwh la 0,3992 lei/kwh;
- cresterea cheltuielilor cu salariile cu un coeficient de 8,76% fata de fondul de salarii realizat in ianuarie 2007, extrapolat la 12 luni;

RADET anexeaza Avizul ANRSC nr. 2046/05.06.2007, privind ajustarea preturilor si tarifelor locale pentru energia termica furnizata de RADET Bucuresti, prin care se avizeaza tarifele solicitate la un nivel de **87 lei/Gcal** pentru transportul si distributia energiei termice prin PT urbane si la **48,78lei/Gcal**, pentru activitatea de transport a energiei termice pentru agenti economici cu PT proprii.

Din analiza, se constata ca, in perioada februarie 2006 - Mai 2007, costurile aferente activitatii de distributie si transport au fost influentate de:

- cresterea pretului la apa bruta cu 41,31 %, de la 1,38 lei/mc la 1,95 lei/mc (fara TVA), incepand cu 01.03.2007;
- cresterea pretului energiei electrice cu 8,87%, de la 0,3667 lei/kwh la 0,3992 lei/Kwh, de la 01.01.2006;
- cresterea pretului la apa dedurizata cu 2,46 %, de la 2,85 lei/mc la 2,92 lei/mc;
- cresterea pretului mediu al energiei termice intrate in sistemul de termoficare cu 12,22% de la 109,58lei/Gcal, cat a fost la emiterea actualului tarif, la 122,97lei/Gcal, cat este calculat la fundamentarea noului tarif.

Luand in considerare influentele din cresterea preturilor produselor care afecteaza costurile directe de distributie si transport a energiei termice (energia termica, apa bruta, apa dedurizata, energie electrica), a salariilor si cresterea

consumului specific datorat scaderii cantitatii de caldura vandute, rezulta ca justificata o majorare a tarifelor de distributie si transport a energiei termice.

La stabilirea tarifului de transport si distributie a energiei termice la populatie si agenti economici cu PT urbane, RADET a considerat un volum de vanzari de 4.121.327Gcal/an, cantitate pentru care a si calculat costurile specifice (lei/Gcal) pentru fiecare tip de cheltuieli, fata de 5.310.00Gcal/an la tariful actual iar pentru tariful de transport a energiei termice pentru agentii economici cu PT proprii cantitatea anuala prevazuta a fi vanduta este considerata de RADET a fi de 332.000 Gcal/an, fata de 471.151 Gcal/an, cat a fost luata in considerare la fundamentarea tarifului in vigoare.

Fata de cele solicitate de RADET propunem urmatoarele:

- baza de calcul a tarifelor propuse spre modificare vor fi cantitatile de energie termica vandute in ultimele 12 luni, asa cum s-a procedat si in avizul ANRSC nr 2046/05.06.2007, adica 4.317.875 Gcal/an pentru PT urbane si 338.930 Gcal/an pentru energia termica vanduta din reseaua de transport, prin PT proprii.
- acceptarea in tarife a pierderilor tehnologice de energie termica la nivelul de 22,5% pentru activitatea de transport si distributie a energiei termice si de 15,34% pentru activitatea de transport a energiei termice, inferioare celor calculate din macheta conform anexei 3.1 din Ordinul ANRSC 66/2007, cu bilantul energiei termice pe ultimele 12 luni, unde rezulta o pierdere de 24,16% pentru activitatea de transport si distributie a energiei termice si de 16,3% pentru activitatea de transport;
- se accepta aplicarea in tarif a profitului de 5% in tariful de transport pentru agentii economici cu PT proprii si de 2% la tariful de transport si distributie pentru PT urbane, aplicat la cheltuielile totale;

Propunem de asemenea ca, in Hotararea CGMB, sa se includa si urmatoarea prevedere:

cheltuielile pe fiecare element de cost din structura tarifelor aprobate vor putea fi depasite numai cu acordul Consiliului de Administratie RADET.

Avand in vedere cele de mai sus, propunem spre aprobare urmatoarele tarife de distributie si transport a energiei termice, cu aplicare de la data de ~~15 Septembrie~~ **01** ~~Septembrie~~ **2007:**

Nr. Crt.	Denumirea Serviciului	Tarif propus (fara T.V.A.)
1.	Transportul si distributia energiei termice pentru populatie si agenti economici din PT urbane	86,78 Lei/Gcal

2.	<i>Transportul energiei termice pentru agenti economici cu P.T. proprii</i>	48,02 Lei/Gcal
----	---	----------------

In aceste conditii, tariful (fara TVA) energiei termice livrate populatiei si agentilor economici este de:

	Tip consumator	Tarif mediu productie Lei/Gcal	Tarif transport distributie lei/Gcal	Tarif mediu total Lei/Gcal
1	Populatie	122,97	86,79	209,76
2	Agenti economici alimentati din PT urbane	122,97	86,79	209,76
3	Agenti economici alimentati din retea de transport, cu PT prorii	122,97	48,02	170,99


*Avand in vedere ca in perioada 2003 - 2007 PMB a derulat programul de contorizare a tuturor scarilor de bloc racordate la sistemul de termoficare, fapt ce a creat premiza de scadere a facturii prin reducerea cantitatii de energie termica furnizata si tinand cont ca indicele de crestere a preturilor la produsele nealimentare in perioada oct.2005 - iul.2007 - perioada in care pretul de facturare a ramas neschimbat - a fost de 111,58%, propunem ca **Pretul Local de Facturare** la populatie sa devina **119 lei/Gcal** (inclusiv TVA), cu 10,7% mai mare decat actualul pret de facturare de 107,5 lei/Gcal.*

Prin cresterea tarifului de transport si distributie a energiei termice la populatie, de la 67,56 lei/Gcal la 86,79 lei/Gcal si tinand cont de cresterea pretului local de facturare la 119lei/Gcal, influenta in subventia platita de catre CGMB va fi de cca 47 milioane lei/an (inclusiv TVA).

In raport de cele de mai sus, supunem spre dezbatere si aprobarea Consiliului General al Municipiului Bucuresti alaturatul proiect de Hotarare.

PRIMAR GENERAL

Adriean VIDEANU





Primăria Municipiului București

Direcția Generală Infrastructură și Servicii Publice

B-dul Regina Elisabeta 47, sector 5, București, România
Tel/fax: 305 55 35; tel.centrală : 305 55 00, int. 1252
<http://www.bucuresti-primaria.ro>



SMC certificat ISO 9001 : 2000



SMM certificat: ISO 14001 : 2004

Directia Utilitati Publice

Nr. 2307 / 06.07.2007

VIZAT
VICEPRIMAR

Razvan MURGEANU



Raport de specialitate

privind cererea R.A.D.E.T. de actualizare a tarifelor de transport si distributie a energiei termice livrata populatiei si agentilor economici prin puncte termice urbane si de transport a energiei termice pentru agenti economici cu puncte termice proprii

Tarifele de transport si distributie a energiei termice furnizate prin sistemul de termoficare aflate in vigoare au fost insusite de Primaria Municipiului Bucuresti cu avizul PG nr. 76/22.02.2006 si aprobate de Autoritatea Nationala de Reglementare pentru Servicii de gospodarie Comunala (ANRSC) cu decizia nr. 864 din 01.03.2006 si intrate in vigoare la 01.03.2006.

R.A.D.E.T., cu adresa nr.15937/05.06.2007, inregistrata la Directia Utilitati Publice cu nr. 2307/05.06.2007, a solicitat majorarea tarifelor, astfel :

Nr. Crt	Denumirea Serviciului		TARIF ACTUAL AVIZ 864/01.03.06 (fara TVA)	Tarif propus (fara T.V.A.)	Crestere %
1.	Transportul si distributia energiei termice pentru populatie	Lei/Gcal	67,56	94,27	39,54
2.	Transportul si distributia energiei termice pentru agenti economici alimentati din P.T. urbane	Lei/Gcal	69,51	94,27	35,62
3.	Transportul pentru agenti economici (P. T. proprii)	Lei/Gcal	44,84	49,02	9,34

avand ca motivatie urmatoarele:

- micșorarea cantitatii de energie termica distribuita de la 5.310.000 Gcal/an, cat a fost prevazuta in tariful din 2006, la 4.121.327 Gcal/an;
- cresterea pretului energiei termice intrate in sistem, astfel :
 - ELCEN : de la 109,89 lei/Gcal la 121,3lei/ Gcal ;
 - CET Grivita: de la 120 lei/ Gcal la 137.36 lei/ Gcal ;
 - Nusco Imobiliara : de la 124 lei/ Gcal la 134.89 lei/ Gcal ;
 - Vest -Energó : de la 130 lei/ Gcal la 137,03 lei/ Gcal ;
 - CT Casa Presei Libere : de la 134,18 lei/ Gcal la 150,47 lei/ Gcal ;
- cresterea pretului la apa bruta cu 41,31 %, de la 1,38 lei/mc la 1,95 lei/mc (fara TVA) si la serviciul de canalizare cu 35,49 % (de la 0,31 lei/mc la 0,42 lei/mc), incepand cu 01.03.2007;
- aplicarea act ad. 1 la contractul de bransare/racordare si furnizare/utilizare a serviciilor publice de alimentare cu apa si de canalizare in municipiul Bucuresti, prin care se specifica la pct.1 ca operatorul (ApaNova) va factura serviciul de canalizare catre RADET pentru 50% din cantitatea ramasa nefacturata abonatilor ca apa rece pentru preparare apa calda.
- cresterea pretului la energia electrica de la 0,3660 lei / kwh la 0,3992 lei/ kwh;
- cresterea cheltuielilor cu salariile cu un coeficient de 8,76% fata de fondul de salarii realizat in ianuarie 2007, extrapolat la 12 luni;

RADET anexeaza Avizul ANRSC nr. 2046/05.06.2007, privind ajustarea preturilor si tarifelor locale pentru energia termica furnizata de RADET Bucuresti, prin care se avizeaza tarifele solicitate la un nivel de **87 lei/Gcal** pentru transportul si distributia energiei termice prin PT urbane si la **48,78lei/Gcal**, pentru activitatea de transport a energiei termice pentru agenti economici cu PT proprii.

Din analiza, se constata ca, in perioada februarie 2006 - Mai 2007, costurile aferente activitatii de distributie si transport au fost influentate de:

- cresterea pretului la apa bruta cu 41,31 %, de la 1,38 lei/mc la 1,95 lei/mc (fara TVA), incepand cu 01.03.2007;
- cresterea pretului energiei electrice cu 8,87%, de la 0,3667 lei/kwh la 0,3992 lei/Kwh;
- cresterea pretului la apa dedurizata cu 2,46 %, de la 2,85 lei/mc la 2,92 lei/mc;
- cresterea pretului mediu al energiei termice intrate in sistemul de termoficare cu 12,22% de la 109,58lei/Gcal, cat a fost la emiterea actualului tarif, la 122,97lei/ Gcal, cat este calculat la fundamentarea noului tarif.

Luand in considerare influentele din cresterea preturilor produselor care afecteaza costurile directe de distributie si transport a energiei termice (energia termica, apa bruta, apa dedurizata, energie electrica), a salariilor si cresterea consumului specific datorat scaderii cantitatii de caldura vandute, rezulta ca justificata o majorare a tarifelor de distributie si transport a energiei termice. In anexe sunt prezentate in detaliu structura tarifelor in vigoare, a tarifelor solicitate de RADET si a celor propuse de PMB.

La stabilirea tarifului de transport si distributie a energiei termice la populatie si agenti economici cu PT urbane, RADET a considerat un volum de vanzari de 4.121.327Gcal/an pentru PT urbane, cantitate pentru care a si calculat costurile specifice (lei/Gcal) pentru fiecare tip de cheltuieli, fata de 5.310.00Gcal/an la vechiul tarif iar pentru tariful de transport al energiei termice pentru agentii economici cu PT proprii cantitatea anuala prevazuta a fi vanduta este considerata de RADET a fi de 332.000 Gcal/an, fata de 471.151 Gcal/an, cat a fost luata in considerare la fundamentarea tarifului in vigoare.

Fata de cele solicitate de RADET propunem urmatoarele:

- baza de calcul a tarifelor propuse spre modificare vor fi cantitatile de energie termica vandute in ultimele 12 luni, asa cum a procedat si in avizul ANRSC nr. 2046/05.06.2007, adica 4.317.875 Gcal/an pentru PT urbane si 338.930 Gcal/an pentru energia termica vanduta din reseaua de transport, prin PT proprii.
- acceptarea in tarife a pierderilor tehnologice de energie termica la nivelul de 22,5% pentru activitatea de transport si distributie a energiei termice si de 15,34% pentru activitatea de transport a energiei termice, inferioare celor calculate din macheta conform anexei 3.1 din Ordinul ANRSC 66/2007, cu bilantul energiei termice pe ultimele 12 luni, unde rezulta o pierdere de 24,16% pentru activitatea de transport si distributie a energiei termice si de 16,3% pentru activitatea de transport;
- se accepta aplicarea in tarif a profitului de 5% in tariful de transport pentru agentii economici cu PT proprii si de 2% la tariful de transport si distributie pentru PT urbane, aplicat la cheltuielile totale;

Propunem de asemenea ca, in Hotararea CGMB, sa se includa si urmatoarea prevedere:

- **cheltuielile pe fiecare element de cost din structura tarifelor aprobate vor putea fi depasite numai cu acordul Consiliului de Administratie RADET.**

Avand in vedere cele de mai sus, propunem spre aprobare urmatoarele tarife de distributie si transport a energiei termice, cu aplicare de la data de ~~Septembrie~~ **1 Septembrie** 2007:

Nr. Crt.	Denumirea Serviciului	Tarif propus (fara T.V.A.)
1.	Transportul si distributia energiei termice pentru populatie si agenti economici din PT urbane	86,79 Lei/Gcal
2.	Transportul energiei termice pentru agenti economici cu P.T. proprii	48,02 Lei/Gcal

In aceste conditii, tariful (fara TVA) energiei termice livrate populatiei si agentilor economici este de:

	Tip consumator	Tarif mediu productie Lei/ Gcal	Tarif transport distributie lei/ Gcal	Tarif mediu total Lei/ Gcal
1	Populatie	122,97	86,79	209,76
2	Agenti economici alimentati din PT urbane	122,97	86,79	209,76
3	Agenti economici alimentati din retea de transport, cu PT prorii	122,97	48,02	170,99

Avand in vedere ca in perioada 2003 – 2007 PMB a derulat programul de contorizare a tuturor scarilor de bloc racordate la sistemul de termoficare, fapt ce a creat premiza de scadere a facturii prin reducerea cantitatii de energie termica furnizata si tinand cont ca indicele de crestere a preturilor la produsele nealimentare in perioada oct.2005 - iul.2007 - perioada in care pretul de facturare a ramas neschimbat - a fost de 111,58%, propunem ca **Pretul Local de Facturare** la populatie sa devina **119 lei/Gcal** (inclusiv TVA), cu 10,7% mai mare decat actualul pret de facturare de 107,5 lei/ Gcal.

Prin cresterea tarifului de transport si distributie a energiei termice la populatie, de la 67,56 lei/Gcal la 86,79 lei/Gcal si tinand cont de cresterea pretului local de facturare la 119 lei/Gcal, influenta in subventia platita de catre CGMB va fi de cca 47 milioane lei/an (inclusiv TVA).

In aceste conditii apreciem ca necesar si oportun promovarea proiectului de Hotarare in vederea aprobarii in Consiliul General al Municipiului Bucuresti.

Anexam structura cheltuielilor din ultimele 12 luni, a tarifelor in vigoare, a tarifelor solicitate de RADET si a celor propuse de PMB spre aprobare.

Director General

Gheorghe UDRESCU



Direcția Utilități Publice

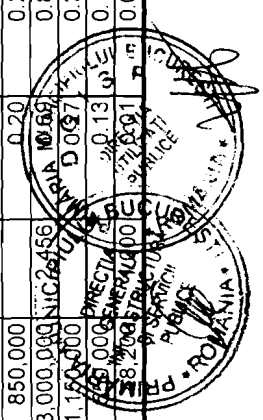
Director,

Valentin STANESCU



STRUCTURA

pe elemente de cheltuieli a tarifului de transport si distributie a energiei termice pentru PT urbane la RADET Bucuresti

Nr. crt.	Specificatie	Realizat in ultimele 12 luni				Pret / Tarif actual			Tarif solicitat de RADET				Tarif propus de PMB		
		Total lei	Lei/Gcal	Total lei	Lei/Gcal	Total lei	Lei/Gcal	indice crestere	Lei/Gcal	indice crestere	Total lei	indice crestere	Lei/Gcal	Pondere in pret/tarif	
0	1	2	3	4	5	6	7	8	9	6	7	8	9		
I	CHELTUIELI VARIABILE	205,436,334	47.58	210,807,000	39.70	196,167,375	0.93	47.60	50.91	199,262,315	0.945	46.15	53.17		
	Combustibil tehnologic	0	0.00	0	0.00	0	0.00	0.00	0.00	0	0	0.00	0.00		
	Cheltuieli de transport combustibil	0	0.00	0	0.00	0	0.00	0.00	0.00	0	0	0.00	0.00		
	Energie termica cumparata de la terti pentru energia pierduta in transport/distributie	159,128,144	36.85	168,911,100	31.81	147,139,903	0.87	35.70	38.18	154,157,111	0.913	35.70	41.13		
	Energie electrica tehnologica	24,545,503	5.68	21,611,700	4.07	26,136,251	1.21	6.34	6.78	23,528,658	1.089	5.45	6.28		
	Apa rece+ canalizare	4,942,812	1.14	4,779,000	0.90	6,071,346	1.27	1.47	1.58	6,071,346	1.270	1.41	1.62		
	Apa demineralizata sau dedurizata cumparata de la terti	16,819,875	3.90	15,505,200	2.92	16,819,875	1.08	4.08	4.36	15,505,200	1.000	3.59	4.14		
	Alte cheltuieli	0	0.00	0	0.00	0	0.00	0.00	0.00	0	0	0.00	0.00		
II	CHELTUIELI FIXE, din care:	154,963,089	35.89	134,130,600	25.26	173,826,007	1.30	42.18	45.11	168,077,527	1.253	38.94	44.87		
	a) Cheltuieli materiale:	45,071,694	10.44	35,099,100	6.61	42,555,160	1.21	10.33	11.04	36,806,680	1.049	8.54	9.84		
	-materiale	14,584,880	3.38	11,788,200	2.22	14,584,880	1.24	3.54	3.78	11,788,200	1.000	2.73	3.15		
	-amortizare	9,957,080	2.31	9,982,800	1.88	9,957,080	1.00	2.42	2.58	9,957,080	0.997	2.31	2.66		
	-redeventa	0	0.00	0	0.00	0	0.00	0.00	0.00	0	0	0.00	0.00		
	-cheltuieli pentru protectia mediului	0	0.00	0	0.00	900,900	0.00	0.22	0.23	900,900	0	0.21	0.24		
	-energie electrica	0	0.00	0	0.00	0	0.00	0.00	0.00	0	0	0.00	0.00		
	-reparatii in regie	0	0.00	0	0.00	0	0.00	0.00	0.00	0	0	0.00	0.00		
	-reparatii executate cu tertii	9,907,450	2.29	7,062,300	1.33	7,062,300	1.00	1.71	1.83	7,062,300	1.000	1.64	1.89		
	-studii si cercetari	0	0.00	0	0.00	0	0.00	0.00	0.00	0	0	0.00	0.00		
	-alte servicii executate cu tertii:	7,505,314	1.74	6,265,800	1.18	7,050,000	1.13	1.711	1.83	7,050,000	1.125	1.64	1.89		
	* colaborari	245,015	0.06	250,000	0.00	250,000	0.06	0.06	0.06	250,000	0	0.06	0.07		
	* comisoane si onorarii	835,210	0.19	850,000	0.00	850,000	0.21	0.21	0.22	850,000	0	0.20	0.23		
	* protocol, reclame, publicitate	55,977	0.01	60,000	0.00	60,000	0.01	0.01	0.02	60,000	0.00	0.01	0.01		
	* deplasari, detasari, transferari	326,548	0.08	340,000	0.00	340,000	0.08	0.08	0.09	340,000	0	0.08	0.09		
	* posta si telecomunicatii	846,673	0.20	850,000	0.00	850,000	0.21	0.21	0.22	850,000	0	0.20	0.23		
	* impozite si taxe	3,542,290	0.82	1,221,300	0.23	3,000,000	2.46	0.73	0.78	3,000,000	1.156	0.67	0.80		
	* paza	1,117,483	0.26	1,150,000	0.00	1,150,000	0.28	0.28	0.30	1,150,000	0	0.27	0.31		
	* serv.internet si informatice	536,118	0.12	550,000	0.00	550,000	0.13	0.13	0.14	550,000	0	0.13	0.15		
	-alte cheltuieli materiale	3,116,970	0.72	48,200	0.01	3,000,000	62.24	0.73	0.78	3,000,000	0	0.71	0.01		




		103,667,913	24.01	90,801,000	17.10	125,255,857	1.3795	30.39	32.51	125,255,857	1.379	29.01	33.43
b) Cheltuieli cu munca vie:		72,124,790	16.70	63,262,675	11.91	88,275,364	1.40	21.42	22.91	88,275,364	1.395	20.44	23.55
* salarii		14,190,796	3.29	12,968,848	2.44	17,213,696	1.33	4.18	4.47	17,213,696	1.327	3.99	4.60
* C.A.S. 19.5%		1,695,420	0.39	1,581,567	0.30	1,765,507	1.12	0.43	0.46	1,765,507	1.116	0.41	0.47
* Fond de somaj 2%		4,833,334	1.12	3,795,760	0.71	5,296,522	1.40	1.29	1.37	5,296,522	1.395	1.23	1.42
* F.N.A.S 6%		1,052,272	0.24	1,015,366	0.19	985,153	0.97	0.24	0.26	985,153	0.970	0.23	0.27
1.116%		562,476	0.13	632,627	0.12	750,341	1.19	0.18	0.19	750,341	1.186	0.17	0.20
* CCIASS 0,85%		53,850	0.01	0	0.00	220,688	0.00	0.05	0.06	220,688		0.05	0.06
0.25%		9,154,975	2.12	7,544,157	1.42	10,748,586	1.42	2.61	2.79	10,748,586	1.425	2.49	2.87
* alte cheltuieli cu munca vie		6,223,482	1.44	8,230,500	1.55	6,014,990	0.73	1.46	1.56	6,014,990	0.731	1.39	1.60
c) Cheltuieli financiare		360,399,423	83.47	344,937,600	64.96	369,993,382	1.07	89.78	96.02	367,339,842	1.065	85.09	98.04
III CHELTUIELI TOTALE (+II)			0.00	13,806,000	2.60	18,499,669	1.34	4.49	4.80	7,346,797	0.532	1.70	1.96
IV PROFIT			0.00	10,354,500	1.95	0	0.00	0.00	0.00	0	0.000	0.00	0.00
V SACET													
ACTIVITATE DE PRODUCERE, TRANSPORT, DISTRIBUTIE ENERGIE TERMICA			67.56	358,743,600	67.56	388,493,051	1.08	94.26	100.82	374,686,638	1.044	86.79	100.00
VII CANTITATE LIVRATA (Gcal)		4,317,875		5,310,000		4,121,327				4,317,875			0.00
TOTAL		360,399,423	83.47	369,098,100	69.51	385,343,051		94.26	100.00	385,343,051			100.00



STRUCTURA

pe elemente de cheltuieli a tarifului de transport a energiei termice pentru agentii economici cu PT proprii

Nr. crt.	Specificatie	Realizat in ultimele 12 luni		Pret / Tarif actual		Tarif solicitat de RADET				Tarif propus PMB			
		Total lei	Lei/Gcal	Total lei	Lei/Gcal	Total lei	indice crestere	Lei/Gcal	Pondere in tarif - %	Total lei	Indice crestere	Lei/Gcal	Pondere in tarif - %
0	1	2	3	4	5	6	7	8	9	6	7	8	9
I	CHELTUIELI VARIABLE	7687388	22.68	10744827	22.81	8052332	0.75	24.25	49.47	8052332	0.75	23.76	49.47
	Combustibil tehnologic	0	0.00	0	0.00	0	0.00	0.00	0.00	0	0.00	0.00	0.00
	Cheltuieli de transport combustibil	0	0.00	0	0.00	0	0.00	0.00	0.00	0	0.00	0.00	0.00
	Energie termica comparata de la terti pentru energia pierduta in transport/distributie	6986560	20.61	9369066	19.89	7351504	0.78	22.14	45.16	7351504	0.78	21.69	45.16
	Energie electrica tehnologica	0	0.00	0	0.00	0	0.00	0.00	0.00	0	0.00	0.00	0.00
	Apa bruta sau pretratata	0	0.00	0	0.00	0	0.00	0.00	0.00	0	0.00	0.00	0.00
	Apa demineralizata sau dedurizata cumparata de la terti	700828	2.07	1375761	2.92	700828	0.51	2.11	4.31	700828	0.51	2.07	4.31
	Alte cheltuieli	0	0.00	0	0.00	0	0.00	0.00	0.00	0	0.00	0.00	0.00
II	CHELTUIELI FIXE, din care:	6456792	19.05	8659883	18.38	7450246	0.86	22.44	45.77	7450246	0.86	21.98	45.77
	a) Cheltuieli materiale:	1877984	5.54	1937033	4.11	1976681	1.02	5.69	12.14	1976681	1.02	5.83	12.14
	-materiale	607703	1.79	639100	1.36	607703	0.95	1.83	3.73	607703	0.95	1.79	3.73
	-amortizare	414878	1.22	150150	0.32	414878	2.76	1.25	2.55	414878	2.76	1.22	2.55
	-redeventa	0	0.00	0	0.00	0	0.00	0.00	0.00	0	0.00	0.00	0.00
	-cheltuieli pentru protectia mediului	0	0.00	0	0.00	89100	0.00	0.00	0.55	89100	0.00	0.26	0.55
	-energie electrica	0	0.00	0	0.00	0	0.00	0.00	0.00	0	0.00	0.00	0.00
	-reparatii in regie	0	0.00	0	0.00	0	0.00	0.00	0.00	0	0.00	0.00	0.00
	-reparatii executate cu tertii	412810	1.22	800314	1.70	410000	0.51	1.23	2.52	410000	0.51	1.21	2.52
	-studii si cercetari	0	0.00	0	0.00	0	0.00	0.00	0.00	0	0.00	0.00	0.00
	alte servicii executate cu tertii:	312719	0.92	347469	0.74	327000	0.94	0.98	2.01	327000	0.94	0.97	2.01
	* colaborari	10208	0.03	0	0.00	10000	0.00	0.03	0.06	10000	0.00	0.03	0.06
	* comisiioane si onorarii	34800	0.10	2000	0.00	40000	20.00	0.12	0.25	40000	20.00	0.12	0.25
	* protocol, reclame, publicitate	2332	0.01	1000	0.00	2500	2.50	0.01	0.02	2500	2.50	0.01	0.02
	* deplasari, detasari, transferari	13606	0.04	5800	0.01	14000	2.41	0.04	0.09	14000	2.41	0.04	0.09
	* posta si telecomunicatii	35278	0.10	50000	0.11	40000	0.80	0.12	0.25	40000	0.80	0.12	0.25
	* impozite si taxe	147595	0.44	130900	0.28	150000	1.15	0.45	0.92	150000	1.15	0.44	0.92
	* paza	46562	0.14	15000	0.03	47500	3.17	0.14	0.29	47500	3.17	0.14	0.29
	* serv.internet si informatice	22338	0.07	10000	0.02	23000	2.30	0.07	0.14	23000	2.30	0.07	0.14
	- alte cheltuieli materiale	129874	0.38	132769	0.28	128000	0.96	0.39	0.79	128000	0.96	0.38	0.79



	b) Cheltuieli cu munca vie:	4319496	12.74	5845050	12.41	5222940	0.89	15.73	32.09	5222940	0.89	15.41	32.09
	* salarii	3005200	8.67	3942887	8.37	3678140	0.93	11.08	22.60	3678140	0.93	10.85	22.60
	* C.A.S. 19,5%	591283	1.74	808292	1.72	717237	0.89	2.16	4.41	717237	0.89	2.12	4.41
	* Fond de somaj 2%	70642	0.21	98572	0.21	73563	0.75	0.22	0.45	73563	0.75	0.22	0.45
	* F.N.A.S 6%	201389	0.59	236573	0.50	220688	0.93	0.66	1.36	220688	0.93	0.65	1.36
	1,116%	43846	0.13	0	0.00	41048	0.00	0.12	0.25	41048	0.00	0.12	0.25
	* CCIASS 0,85%	23437	0.07	39429	0.08	31264	0.79	0.09	0.19	31264	0.79	0.09	0.19
	0,25%	2242	0.01	0	0.00	9195	0.00	0.03	0.06	9195	0.00	0.03	0.06
	* alte cheltuieli cu munca vie	381457	1.13	656014	1.39	451805	0.69	1.36	2.78	451805	0.69	1.33	2.78
	c) Cheltuieli financiare	259312	0.77	877800	1.86	250625	0.00	0.75	1.54	250625	0.29	0.74	1.54
III	CHELTUIELI TOTALE (I+II)	14144180	41.73	19404710	41.19	15502578	0.80	46.69	95.24	15502578	0.80	45.74	95.24
IV	PROFIT 5%	0	0.00	1141616	2.42	775129	0.68	2.33	4.76	775129	0.68	2.29	4.76
V	SACET	0	0.00	580513	1.23	0	0.00	0.00	0.00	0	0.00	0.00	0.00
	ACTIVITATE DE PRODUCERE, TRANSPORT, DISTRIBUTIE ENERGIE												
VI	TERMICA	14144180	41.74	21126839	44.84	16277707	0.77	49.03	100.00	16277707	0.77	48.02	100.00
VII	CANTITATE LIVRATA (Gcal)	338930		471151		332000				338930			
	TOTAL					332000		49.03				48.02	

