

PUNCTUL NR. 2

CONSILIUL GENERAL AL MUNICIPIULUI BUCUREȘTI HOTĂRÂRE

privind aprobarea situațiilor financiare centralizate ale
Municipiului București – activitatea proprie -
pe anul 2007

Având în vedere Raportul Primarului General al Municipiului București;
Văzând raportul Comisiei Economice, Buget, Finanțe din cadrul
Consiliului General al Municipiului București;

În conformitate cu prevederile Legii nr. 273/2006 privind finanțele
publice locale, cu modificările și completările ulterioare și ale Legii
contabilității nr. 82/1991, republicată, cu modificările și completările ulterioare;

În temeiul prevederilor art. 36 alin. (4) lit. a) și art. 45 alin. (2) lit. a) din
Legea nr. 215/2001 privind administrația publică locală, republicată, cu
modificările și completările ulterioare,

Consiliul General al Municipiului București
Hotărâște:

Articol unic - Se aprobă situațiile financiare centralizate ale Municipiului
București – activitatea proprie - pe anul 2007, conform anexelor 1 - 27 ce fac
parte integrantă din prezenta Hotărâre.

Această hotărâre a fost adoptată în ședința din data
de.....

Președinte de ședință,

Secretar General al
Municipiului București,
Tudor Toma

București
Nr. ... *


POLITICI CONTABILE

Situațiile financiare ale Municipiului București – activitatea proprie - se obțin prin centralizarea tuturor situațiilor financiare ale instituțiilor publice cu personalitate juridică din subordine, cu buget propriu, aprobat prin Consiliul General al Municipiului București, instituții ce au raportat setul de politici contabile specific fiecăreia. Acestea sunt prezentate în monedă națională, respectiv în lei noi (RON), fără subdiviziunile leului.

Operațiunile prezentate în situațiile financiare sunt reglementate prin: Ordinul ministrului finanțelor publice, nr. 1917/2005, pentru aprobarea Normelor metodologice privind organizarea și conducerea contabilității instituțiilor publice și Planul de conturi pentru instituțiile publice și instrucțiunile de aplicare a acestuia, modificat și completat prin Ordinul ministrului finanțelor publice, nr. 556/2006, Ordinul ministrului finanțelor publice, nr. 1649/2006, precum și cu Ordinul ministrului economiei și finanțelor, nr. 116/2008 pentru aprobarea Normelor metodologice privind întocmirea și depunerea situațiilor financiare ale instituțiilor publice la 31 decembrie 2007. De asemenea, situațiile financiare sunt întocmite în conformitate cu Legea contabilității, nr. 82/1991, republicată, cu modificările și completările ulterioare și cu Legea finanțelor publice locale, nr. 273/2006.

În principal, elementele prezentate în situațiile financiare de către fiecare instituție respectă următoarele principii:

- principiul continuității activității – ceea ce presupune că, instituția publică își continuă în mod normal funcționarea, fără a intra în stare de desființare sau reducere semnificativă a activității;
- principiul permanenței metodelor – ceea ce presupune că, metodele de evaluare trebuie aplicate în mod consecvent de la un exercițiu financiar la altul;
- principiul prudenței – ceea ce presupune că, evaluarea se face pe o bază prudentă și în special ține cont de:
 - toate angajamentele apărute în cursul exercițiului financiar curent sau al unui exercițiu precedent,
 - toate deprecierile;
- principiul contabilității pe bază de angajamente – ceea ce presupune că, efectele tranzacțiilor și evenimentelor sunt recunoscute atunci când tranzacțiile și evenimentele se produc și nu pe măsură ce numerarul sau echivalentul este încasat sau plătit și sunt înregistrate în evidențele contabile și raportate în situațiile financiare ale perioadelor de raportare;
- principiul evaluării separate a elementelor de activ și de datorii – ceea ce presupune că, componentele elementelor de activ sau de datorii sunt evaluate separat;
- principiul intangibilității – ceea ce presupune că, bilanțul de deschidere pentru fiecare exercițiu financiar corespunde cu bilanțul de închidere al exercițiului financiar precedent;



POLITICI CONTABILE

- principiul necompensării – ceea ce presupune că, orice compensare între elementele de activ și de datorii sau între elementele de venituri și cheltuieli este interzisă, cu excepția compensărilor între active și datorii permise de reglementările legale, numai după înregistrarea în contabilitate a veniturilor și cheltuielilor la valoarea integrală;
- principiul comparabilității informațiilor – ceea ce presupune că, elementele prezentate oferă posibilitatea comparării în timp a informațiilor;
- principiul materialității (pragului de semnificație) – ceea ce presupune că, orice element care are o valoare semnificativă este prezentat distinct în cadrul situațiilor financiare, iar elementele cu valori ne semnificative, dar care au aceeași natură sau au funcții similare sunt însumate și prezentate într-o poziție globală;
- principiul prevalenței economicului asupra juridicului (realității asupra aparenței) – ceea ce presupune că, informațiile contabile prezentate în situațiile financiare sunt credibile, respectă realitatea economică asupra evenimentelor sau a tranzacțiilor, nu numai forma lor juridică.

Respectând principiile contabile mai sus amintite, așa cum reiese din precizările desprinse din situațiile financiare cuprinse în centralizare, informațiile furnizate sunt:

- a) relevante pentru nevoile utilizatorilor în luarea deciziilor economice;
- b) credibile, în sensul că:
 - reprezintă fidel rezultatul patrimonial și poziția financiară a instituției publice;
 - sunt neutre;
 - sunt prudente;
 - sunt complete sub toate aspectele semnificative.


NOTE EXPLICATIVE
(RAPORT DE ANALIZĂ)
la situațiile financiare centralizate ale
Municipiului București – activitatea proprie -
la 31.12.2007

Situațiile financiare – „bilanțul”, „contul de rezultat patrimonial”, „situația fluxurilor de trezorerie”, „contul de execuție” și celelalte anexe - privind execuția bugetului propriu al Municipiului București la finele anului 2007, cuprind raportările a 40 de instituții publice, cu personalitate juridică, astfel:

Nr. crt.	UNITATEA
01	Instituții finanțate integral din alocații bugetare
1.01.1	Institutul de Studii Orientale “Sergiu Al. - George”
2.01.2	Biblioteca Metropolitană București
3.01.3	Centrul de Conservare și Valorificare a Tradiției și Creației Populare - București
4.01.4	Administrația Străzilor – București
5.01.5	Administrația Fondului Imobiliar – București
6.01.6	Centrul de Protecția Plantelor - București
7.01.7	Centrul de Calcul al Municipiului București
8.01.8	Centrul de Planificare Urbană și Metropolitană București
9.01.9	Primăria Municipiului București - activitatea proprie –
10.01.10	Direcția Generală de Asistență Socială - București
02	Instituții finanțate din alocații bugetare și din venituri proprii
11.02.1	Muzeul Literaturii Române
12.02.2	Centrul de Cultură Palatele Brâncovenești de la Porțile Bucureștiului
13.02.3	Teatrul Metropolitan “Lucia Sturdza Bulandra”
14.02.4	Teatrul de Comedie
15.02.5	Teatrul “Ion Creangă”
16.02.6	Teatrul Evreiesc de Stat
17.02.7	Teatrul Mic
18.02.8	Teatrul “C. Nottara”
19.02.9	Teatrul “Țândărică”

NOTE EXPLICATIVE
(RAPORT DE ANALIZĂ)
la situațiile financiare centralizate ale
Municipiului București – activitatea proprie -
la 31.12.2007

Nr. crt.	UNITATEA
02	Instituții finanțate din alocații bugetare și din venituri proprii
20.02.10	Teatrul “C. Tănase”
21.02.11	Teatrul Odeon
22.02.12	Teatrul Excelsior
23.02.13	Teatrul Masca
24.02.14	Teatrul Tineretului „Metropolis”
25.02.15	Cercul „Globus”
26.02.16	Muzeul Municipiului București
27.02.17	Școala de Artă – București
28.02.18	Centrul de Proiecte Culturale al Municipiului București – ARCUB
29.02.19	Administrația Monumentelor și Patrimoniului Turistic – București
30.02.20	Administrația Cimitirelor și Crematoriilor Umane – București
31.02.21	Administrația Grădina Zoologică – București
32.02.22	Administrația Lacuri, Parcuri și Agrement - București
33.02.23	Clubul Sportiv Municipal București
34.02.24	Administrația pentru Supravegherea Căinilor fără Stăpân – București
35.02.25	Opera Comică pentru Copii
36.02.26	Direcția Generală de Evidență a Persoanelor – București
37.02.27	Monitorul Oficial al Municipiului București
38.02.28	Poliția Comunitară a Municipiului București
03	Instituții finanțate integral din venituri proprii
39.03.1	Universitatea Populară “I. Dalles”
40.03.2	Casa de Cultură “Friederich Schiller”



MUNICIPIUL BUCUREȘTI
ACTIVITATEA PROPRIE

Hot. Nr.
ANEXA 2

NOTE EXPLICATIVE
(RAPORT DE ANALIZĂ)
la situațiile financiare centralizate ale
Municipiului București – activitatea proprie -
la 31.12.2007

1. Cu privire la contul de executie

Bugetul propriu al Municipiului București pe anul 2007 a fost aprobat de Consiliul General al Municipiului București, inițial prin H.C.G.M.B. nr. 26/20.02.2007 și modificat ulterior prin H.C.G.M.B. nr. 72/31.03.2007, H.C.G.M.B. nr. 87/31.05.2007, H.C.G.M.B. nr. 176/30.08.2007, H.C.G.M.B. nr. 204/13.09.2007, H.C.G.M.B. nr. 281/12.10.2007, H.C.G.M.B. nr. 313/12.10.2007, H.C.G.M.B. nr. 326/01.11.2007, H.C.G.M.B. nr. 328/15.11.2007 și H.C.G.M.B. nr. 341/13.12.2007, inclusiv prin virări de credite și modificări în repartizarea pe trimestre, aprobate de ordonatorul principal de credite.

- ❖ Sintetic, situația realizării încasărilor și plăților în / din bugetul local la 31.12.2007 se prezintă astfel:

VENITURI

Surse	Prevederi definitive	Încasări realizate	Diferențe
0	1	2	3(2-1)
TOTAL VENITURI, din care:	3.142.986.590	3.068.343.256	-74.643.334
• venituri proprii, din care:	2.677.387.720	2.687.050.129	9.662.409
- cote defalcate din impozitul pe Venit	2.241.800.000	2.231.591.507	-10.208.493
- sume alocate din cotele defalcate din impozitul pe venit pentru echilibrarea bugetelor locale	128.200.000	129.197.403	997.403
• donații și sponsorizări	1.700.000	1.054.892	-645.108

NOTE EXPLICATIVE
(RAPORT DE ANALIZĂ)
la situațiile financiare centralizate ale
Municipiului București – activitatea proprie -
la 31.12.2007

Surse	Prevederi definitive	Încasări realizate	Diferențe
0	1	2	3(2-1)
• sume defalcate din taxa pe valoarea adăugată pentru finanțarea cheltuielilor descentralizate la nivelul Municipiului București	10.000.000	10.000.000	0
• sume defalcate din taxa pe valoarea adăugată pentru sistemele centralizate de producere și distribuție a energiei termice	125.100.000	85.082.690	-40.017.310
• investiții finanțate parțial din împrumuturi externe	35.927.000	13.717.165	-22.209.835
• finanțarea acțiunilor privind reducerea riscului seismic al construcțiilor existente cu destinația de locuință	6.980.000	6.972.181	-7.819
• subvenții primite din Fondul Național de Dezvoltare la dispoziția Guvernului	79.425.000	79.424.999	-1
• subvenții pentru compensarea creșterilor neprevizionate ale prețurilor la combustibili	206.466.870	185.041.200	-21.425.670

MUNICIPIUL BUCURESTI
ACTIVITATEA PROPRIE

Hot. Nr.
ANEXA 2

NOTE EXPLICATIVE
(RAPORT DE ANALIZĂ)
la situațiile financiare centralizate ale
Municipiului București – activitatea proprie -
la 31.12.2007

CHELTUIELI

lei

Indicatori	Prevederi definitive	Plăți efectuate	Diferențe
0	1	2	3(1-2)
TOTAL CHELTUIELI, din care:	3.142.986.590	2.972.817.820	170.168.770
• cheltuieli curente	1.925.177.870	1.809.259.997	115.917.873
- cheltuieli de personal	56.555.000	54.183.322	2.371.678
- bunuri și servicii	277.905.000	256.545.384	21.359.616
- dobânzi aferente datoriei publice Externe	84.160.000	83.847.387	312.613
- subvenții pentru acoperirea diferențelor de preț și tarif	625.000.000	625.000.000	0
- subvenții pentru compensarea creșterilor neprevizionate ale prețurilor la combustibil	206.466.870	185.041.200	21.425.670
- transferuri către instituții publice	288.188.000	279.122.898	9.065.102
- transferuri din bugetul Municipiului București pentru acordarea unor ajutoare către unitățile administrativ – teritoriale în situații de extremă dificultate	500.000	500.000	0
- alte transferuri	370.103.000	309.110.690	60.992.310
- alte cheltuieli	16.300.000	15.909.116	390.884
• cheltuieli de capital	1.187.508.720	1.133.470.910	54.037.810
• rambursări de credite externe	30.300.000	30.086.913	213.087

REZULTATUL EXERCITIULUI

lei

	INCASARI	PLATI	EXCEDENT
TOTAL BUGET	3.068.343.256	2.972.817.820	95.525.436

MUNICIPIUL BUCURESTI
ACTIVITATEA PROPRIE

Hot. Nr.
ANEXA 2

NOTE EXPLICATIVE
(RAPORT DE ANALIZĂ)
la situațiile financiare centralizate ale
Municipiului București – activitatea proprie -
la 31.12.2007

Excedentul la 31.12.2007, în sumă de 95.525.436 lei, cuprinde disponibilul bugetului local la trezoreria statului, în sumă de 95.515.357 lei (transferat la finele anului în disponibilul fondului de rulment), precum și disponibilitățile rămase în contul de la bănci comerciale ale unor instituții, la 31.12.2007 (10.079 lei), astfel:

- Biblioteca Metropolitană București (490 lei), de la cap. 67.02 „Cultură, recreere și religie”, titlul 70 „Cheltuieli de capital”, sumă restituită la bugetul local la începutul anului 2008;
- Primăria Municipiului București – activitatea proprie (9.589 lei), de la cap. 74.02 „Protecția mediului”, titlul 70 „Cheltuieli de capital”.


De asemenea, precizăm că, între contul de execuție de Trezorerie și plățile raportate există diferențe între titluri, la capitolul 67.02 „Cultură, recreere și religie”, provenind de la Institutul de Studii Orientale, care a restituit eronat la finele anului alocația neutilizată, între titlurile de cheltuieli de unde a fost finanțată, astfel: la cheltuieli de personal diferența este de – 307 lei, la cheltuieli pentru bunuri și servicii diferența este de + 292 lei, iar la cheltuieli de capital diferența este de + 15 lei.

Contul de execuție a bugetului local se regăsește detaliat în situațiile financiare în anexele 12, 13 și 7 – buget local.

- ❖ Realizarea veniturilor și cheltuielilor instituțiilor finanțate integral din venituri proprii la 31.12.2007 se prezintă astfel:

lei

Indicatori	Realizări		Diferențe
	Încasări	Plăți	
1	2	3	4(2-3)
TOTAL	1.126.487	960.433	166.054
- Cultură (Universitatea Populară „I. Dalles”, Casa de Cultură „F. Schiller”)	1.126.487	960.433	166.054



NOTE EXPLICATIVE
(RAPORT DE ANALIZĂ)
la situațiile financiare centralizate ale
Municipiului București – activitatea proprie -
la 31.12.2007

Suma din coloana “Diferențe” (166.054 lei) reprezintă excedentul la 31.12.2007, determinat ca diferență între veniturile încasate în cursul anului și plățile efectuate, fără influența soldurilor reportate din anul 2006.

Contul de execuție a bugetului instituțiilor finanțate integral din venituri proprii se regăsește detaliat în situațiile financiare în anexele 8,10 și 7 – instituții finanțate integral din venituri proprii.


- ❖ Realizarea veniturilor și cheltuielilor instituțiilor finanțate din alocații bugetare și venituri proprii la 31.12.2007 se prezintă astfel:

lei

Indicatori	Realizări		Diferențe
	Încasări	Plăți	
1	2	3	4(2-3)
TOTAL, (transferuri de la bugetul local, venituri proprii, donații și sponsorizări și alte venituri)	310.845.537	310.936.687	-91.150

Suma din coloana “Diferențe” (-91.150 lei) reprezintă deficitul la 31.12.2007, determinat ca diferență între veniturile încasate în cursul anului (venituri proprii, subvenții și donații și sponsorizări) – fără influența soldurilor reportate din anul 2006 – și plățile efectuate.

Contul de execuție a bugetului instituțiilor finanțate din venituri proprii și alocații (transferuri de la bugetul local) se regăsește detaliat în situațiile financiare în anexele 9, 11 și 7 – instituții finanțate din venituri proprii și alocații de la bugetul local.



NOTE EXPLICATIVE
(RAPORT DE ANALIZĂ)
la situațiile financiare centralizate ale
Municipiului București – activitatea proprie -
la 31.12.2007


- ❖ Realizarea cheltuielilor bugetului împrumuturilor externe la 31.12.2007 se prezintă astfel:

lei

INDICATORI	Prevederi definitive	Plăți efectuate	Diferențe
1	2	3	4(2-3)
TOTAL, din care:	1.145.100.000	651.131.657	493.968.343
- învățământ	80.695.000	35.819.737	44.875.263
- locuințe, servicii și dezvoltare Publică	273.520.000	228.865.121	44.654.879
- protecția mediului	22.800.000	12.350.283	10.449.717
- combustibili și energie	23.680.000	2.827.769	20.852.231
- transporturi	744.405.000	371.268.747	373.136.253

Situația de mai sus (anexele 15 și 7 – credite externe) cuprinde raportările unităților ce beneficiază de împrumuturi externe și respectiv, de alocații din împrumuturi externe, (P.M.B. și Administrația Străzilor, inclusiv alocațiile P.M.B. către R.A.T.B, pentru investiții), referindu-se strict la partea de plăți / cheltuieli. De menționat că, în totalul plăților sunt cuprinse inclusiv costurile cu comisioanele bancare reținute de băncile comerciale care administrează disponibilitățile din împrumuturile externe, cât și diferențele nefavorabile de curs valutar (ce influențează conturile de disponibilități). De asemenea, alocațiile către regiile autonome au fost raportate pe coloana de plăți la poziția „Transferuri interne / Investiții ale agenților economici și regiilor autonome cu capital de stat” (cum de altfel sunt înregistrate în contabilitate), spre deosebire de prevederile bugetare, care sunt raportate la titlul „Cheltuieli de capital”, așa cum au fost aprobate prin Consiliu.

Contul de execuție a bugetului împrumuturilor externe se regăsește detaliat în situațiile financiare în anexele 15 și 7 – bugetul împrumuturilor externe.



NOTE EXPLICATIVE
(RAPORT DE ANALIZĂ)
la situațiile financiare centralizate ale
Municipiului București – activitatea proprie -
la 31.12.2007

- ❖ Realizarea bugetului fondurilor externe nerambursabile la 31.12.2007 se prezintă astfel:

lei

Indicatori	Realizări		Diferențe
	Încasări	Plăți	
1	2	3	4(2-3)
TOTAL, din care:	20.866.762	20.789.107	77.655
- cultura	66.358	12.122	54.236
- asistență socială	20.480	607	19.873
- mediu	20.779.924	20.776.378	3.546

În totalul veniturilor realizate nu sunt cuprinse soldurile finale ale anului 2006, reportate în 2007.

Această raportare (anexele 17, 18, 7 – fonduri externe nerambursabile) cuprinde raportările unităților ce beneficiază de fonduri externe nerambursabile, astfel:

- P.M.B. – pentru programul de management de mediu „LIFE ECOMARKET” (finanțare: Uniunea Europeană), precum și plățile efectuate de Oficiul de Plăți și Contractare Phare (beneficiar P.M.B.), reprezentând consultanță pentru modernizarea „Stației de Epurare a Apelor Uzate – Glina”;

- Centrul de Planificare și Proiectare Urbană – pentru programul „LIFE AIR AWARE – Sistem de supraveghere și alarmare privind impactul poluării aerului în mediul urban” (finanțare: Uniunea Europeană, prin Agenția de Implementare);

- Direcția Generală de Asistență Socială a Municipiului București – pentru proiectul „ASK- IT@BUCHAREST”, derulat în conformitate cu H.C.G.M.B. nr. 341 / 2006, cofinanțat de către Comisia Europeană pentru cercetare și dezvoltare tehnologică: „Sistem ambient de agenți inteligenți pentru serviciile integrate și bazate pe cunoaștere, destinate persoanelor cu dizabilități”;

NOTE EXPLICATIVE
(RAPORT DE ANALIZĂ)
la situațiile financiare centralizate ale
Municipiului București – activitatea proprie -
la 31.12.2007

- Universitatea Populară „I. Dalles” – pentru proiectele: 1. „LALERA” – finanțare Italia, ce are ca obiectiv elaborarea unui curs de limbă italiană prin radio pentru asistenții din România care urmează să lucreze în Italia; 2. „Cetățenie activă – o etapă spre egalitatea durabilă”, proiect în cadrul programului „Socrates” al Uniunii Europene., ce are ca obiectiv ameliorarea imaginii tinerilor vis – a – vis de ei înșiși .

- Teatrul „L. S. Bulandra”- finanțare de la Uniunea Teatrelor din Europa pentru derularea de proiecte culturale.

Contul de execuție a bugetului fondurilor externe nerambursabile se regăsește detaliat în situațiile financiare în anexele 17, 18 și 7 – bugetul fondurilor externe nerambursabile.

- ❖ Realizarea veniturilor și cheltuielilor evidențiate în afara bugetului local la 31.12.2007 se prezintă astfel:

lei

Indicatori	Realizări		Diferențe
	Încasări	Plăți	
1	2	3	4(2-3)
TOTAL, din care:	106.940.319	94.018.684	12.921.635
- fondul de locuințe	9.725.055	8.522.603	1.202.452
- fondul de risc	28.022	0	28.022
- fondul de rulment	96.068.265	85.496.081	10.572.184
- alte venituri (fondul de stimulente pentru personal)	1.118.977	0	1.118.977

NOTE EXPLICATIVE
(RAPORT DE ANALIZĂ)
la situațiile financiare centralizate ale
Municipiului București – activitatea proprie -
la 31.12.2007

În totalul veniturilor realizate nu sunt cuprinse soldurile finale ale anului 2006, reportate în 2007, iar în fondul de rulment este cuprins inclusiv excedentul bugetului local (95.515.357 lei), care la finele anului s-a transferat în fondul de rulment, excedent raportat și în contul de execuție a bugetului local (Anexa 13).

Această situație (anexele 19, 20, 7 – venituri și cheltuieli evidențiate în afara bugetului local) cuprinde raportările P.M.B. (din fondul de rulment, fondul de locuințe, fondul de risc și fondul de stimulente, încasate prin executare silită, destinate stimulării personalului Direcției Venituri, în conformitate cu Dispoziția Primarului General, nr. 621/20.05.2007), precum și alocațiile P.M.B. către R.A.T.B., pentru investiții.

De menționat că, alocațiile către regiile autonome au fost raportate pe coloana de plăți la poziția „Transferuri interne / Investiții ale agenților economici și regiilor autonome cu capital de stat” (cum de altfel sunt înregistrate în contabilitate), spre deosebire de prevederile bugetare, care sunt raportate la titlul „Cheltuieli de capital”, așa cum au fost aprobate prin Consiliu.

Contul de execuție a veniturilor și cheltuielilor evidențiate în afara bugetului local se regăsește detaliat în situațiile financiare în anexele 19, 20 și 7 – venituri și cheltuieli evidențiate în afara bugetului local.

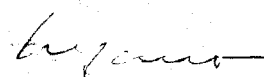
2. Cu privire la Anexa nr. 1 la situațiile financiare, „Bilant”

Structura și conținutul bilanțului contabil încheiat la 31.12.2007 sunt prevăzute în Anexa nr. 1 la situațiile financiare, astfel:

1. active necurente:

- active fixe necorporale, inclusiv cele în curs de execuție, în sumă de 96.148.410 lei
- instalații tehnice, mijloace de transport, animale, plantații, mobilier, aparatură birotică și alte active corporale, inclusiv cele în curs de execuție, în sumă de 1.621.154.863 lei
- terenuri și clădiri, în sumă de 12.043.787.558 lei
- active financiare necurente (acțiuni, creanțe imobilizate, etc.), în sumă de 21.971.163 lei
- creanțe necurente (mai mari de un an): clienți, debitori, etc., în sumă de 146.220.895 lei

2. active curente:



NOTE EXPLICATIVE
(RAPORT DE ANALIZĂ)
la situațiile financiare centralizate ale
Municipiului București – activitatea proprie -
la 31.12.2007

- stocuri: materii prime, materiale consumabile, materiale auxiliare, combustibili, piese de schimb, hrană, obiecte de inventar, etc., în sumă de 62.293.417 lei
 - creanțe din operațiuni comerciale și avansuri, mai mici de un an (avansuri acordate pentru active fixe corporale, avansuri acordate pentru active fixe necorporale, furnizori – debitori, clienți, debitori, dobânzi de încasat, etc.), în sumă de 695.851.893 lei
 - creanțe bugetare, mai mici de un an: contribuții și alte asigurări sociale, constituite drept creanțe, TVA de recuperat, etc., în sumă totală de 1.034.282 lei
 - conturi la trezorerie, casa, alte valori, avansuri de trezorerie: conturi de disponibilități la trezorerie (disponibilități ale instituțiilor finanțate integral din alocații bugetare, disponibilități ale instituțiilor finanțate din alocații bugetare și venituri proprii, disponibilități ale instituțiilor finanțate integral din venituri proprii, disponibilul din fondul de rulment, în sumă de 112.218.920 lei, disponibilul din fondul de risc, în sumă de 5.481.377 lei, disponibilul din depozite speciale pentru construcții de locuințe, în sumă de 17.590.342 lei, disponibil din acțiunile privind reducerea riscului seismic, în sumă de 1.138.699 lei, disponibil pentru fondul de stimulare a personalului, în sumă de 1.118.977 lei, disponibilități din sume colectate pentru bugetul propriu al Municipiului București, disponibilități în sume de mandat, disponibilități din donații și sponsorizări, disponibilități din garanții gestionari, disponibilități în casă, avansuri de trezorerie, alte valori, etc.), în sumă totală de 143.568.035 lei
 - conturi la bănci comerciale, în sumă totală de 866.115.847 lei (disponibilități la bănci comerciale pentru: împrumuturi externe garantate de stat / unitățile administrativ - teritoriale, în sumă de 80.348.229 lei, depozite bancare din împrumutul din emisiunea de obligațiuni municipale, în sumă de 761.020.000 lei, disponibil din împrumuturi externe contractate de autoritățile administrației publice locale, în sumă de 20.294.841 lei, disponibil din fonduri externe nerambursabile, acreditive în valută, în sumă de 210.140 lei, disponibilități pentru plăți în valută, disponibilități pentru sume colectate în valută, casa în valută, garanții gestionari, etc.). Menționăm că, disponibilul din împrumutul din emisiunea de obligațiuni municipale a fost înregistrat la depozite bancare, așa cum de altfel este constituit.
 - cheltuieli în avans, în sumă de 27.234 lei
3. datorii necurente:
- sume necurente de plată: furnizori de active fixe peste un an, creditorii peste un an, în sumă totală de 52.656.492 lei
 - împrumuturi pe termen lung, în sumă totală de 2.071.459.309 lei (împrumuturi din emisiunea de obligațiuni, în sumă de 1.805.100.000 lei, împrumuturi externe garantate de stat / unitățile administrativ - teritoriale, în sumă de 217.189.632 lei, reprezentând programele finanțate de B.E.I.: „Infrastructura urbană în municipiul București - contorizarea și modernizarea străzilor” și

NOTE EXPLICATIVE
(RAPORT DE ANALIZĂ)
la situațiile financiare centralizate ale
Municipiului București – activitatea proprie -
la 31.12.2007

„Reabilitare infrastructura edilitară – școli”, împrumuturi externe contractate de autoritățile administrației publice locale, în sumă de 49.169.677 lei, reprezentând programul finanțat de B.E.R.D. „Programul multi – sector al municipiului București – managementul traficului și refacerea zonei istorice” și programul „Reabilitarea și modernizarea stației de epurare a apelor uzate - Glina”)

4. datorii curente:

- datorii comerciale și avansuri: furnizori, furnizori de active fixe sub un an, furnizori – debitori, creditori sub un an, etc., în sumă totală de 79.510.604 lei

- datorii către bugete, în sumă totală de 724.978.013 lei: TVA de plată, impozitul pe venitul din salarii și din alte drepturi, alte impozite, taxe și vărsăminte asimilate, alte datorii față de buget (incluzând și sume de virat la bugetul C.G.M.B. din debite neîncasate de A.F.I. din cote aport, chirii locuințe, chirii spații cu altă destinație, în sumă de 542.407.033 lei, reflectate și în contul de debitori din activ), etc.

- salariile angajaților și contribuțiile aferente: personal – salarii datorate, drepturi de personal neridicate, rețineri din salarii și alte drepturi datorate terților, alte datorii în legătură cu personalul, asigurări sociale, asigurări pentru șomaj, alte datorii sociale, în sumă totală de 12.469.694 lei

- venituri în avans: venituri încasate anticipat, venituri de realizat, etc., în sumă de 3.225.348 lei


5. capitaluri proprii:

- rezerve, fonduri: fondul activelor fixe necorporale (neamortizabile), fondul bunurilor care alcătuiesc domeniul public al unităților administrativ – teritoriale, fondul bunurilor care alcătuiesc domeniul privat al unităților administrativ – teritoriale (neamortizabile), rezerve din reevaluare, fondul de rulment, fondul de risc, fondul depozitelor speciale pentru construcții de locuințe, alte fonduri (fondul pentru stimularea personalului), în sumă totală de 12.032.142.691 lei

- rezultatul reportat, în sumă totală de 302.585.332 lei (sold creditor)

- rezultatul patrimonial al exercițiului, în sumă totală de 419.146.114 lei (sold creditor).

Specificăm că, în conformitate cu Normele metodologice pentru întocmirea situațiilor financiare, în bilanțul centralizat s-a consolidat contul 121 „Rezultatul patrimonial al exercițiului” (rezultând în final soldul creditor al acestuia – excedent - în sumă de 419.146.114 lei), precum și contul 117 „Rezultatul reportat” (rezultând în final soldul creditor al acestuia – excedent – în sumă de 302.585.332 lei).



NOTE EXPLICATIVE
(RAPORT DE ANALIZĂ)
la situațiile financiare centralizate ale
Municipiului București – activitatea proprie -
la 31.12.2007

3. Cu privire la Anexa nr. 2 la situațiile financiare, „Contul de rezultat patrimonial”

Conținutul contului de rezultat patrimonial se regăsește în Anexa 2, în structura prevăzută, în conformitate cu Normele metodologice (venituri, cheltuieli și rezultatul exercițiului, respectiv excedent, în sumă totală de 514.661.471 lei).

Menționăm că, atât la venituri, cât și la cheltuieli se regăsesc alocațiile / finanțările către instituțiile subordonate (ce întocmesc cont de rezultat patrimonial), respectiv cheltuielile din acestea, alocații ce provin din veniturile bugetului propriu al Municipiului București, înregistrate în corespondență cu conturile de cheltuieli din transferuri. De asemenea, în contul de rezultat patrimonial nu sunt cuprinse veniturile și cheltuielile în afara bugetului local, reflectate în corespondență cu conturile de fonduri aferente.

În conformitate cu Ordinul ministrului finanțelor publice, nr. 116/2008, soldurile debitoare, respectiv creditoare ale contului 121 „Rezultatul exercițiului” s-au consolidat în bilanț (Anexa 1), ceea ce a condus și la consolidarea acestora în contul de rezultat patrimonial (Anexa 2). Specificăm că, între rezultatul reflectat în contul de rezultat patrimonial (514.661.471 lei) și rezultatul reflectat în bilanțul contabil (419.146.114 lei) există o diferență de 95.515.357 lei, datorată transferului de la sfârșitul anului a excedentului bugetului local în fondul de rulment, în conformitate cu Normele metodologice.

4. Cu privire la Anexele nr. 3 și 4 la situațiile financiare, „Situația fluxurilor de trezorerie”

Anexele 3 și 4 la situațiile financiare cuprind fluxurile de numerar din conturile de disponibilități la trezoreria statului și respectiv, la bănci comerciale, pe tipuri de activități: operaționale, de investiții, de finanțare. De asemenea, în Anexa 3 sunt cuprinse și fluxurile de numerar rezultate din contul 7702 „Finanțarea de la bugetul local”, cu mențiunea că, acestea nu sunt cuprinse în total, nefiind un cont de disponibil, soldul fiind determinat ca diferență între plăți și încasări (pozitiv).

NOTE EXPLICATIVE
(RAPORT DE ANALIZĂ)
la situațiile financiare centralizate ale
Municipiului București – activitatea proprie -
la 31.12.2007

5. Cu privire la Anexa nr. 14.b la situațiile financiare, „Disponibil din mijloace cu destinație specială”

În Anexa nr. 14.b “Disponibil din fonduri cu destinație specială” sunt cuprinse următoarele fonduri / solduri la 31.12.2007:


- donații / sponsorizări, în sumă de 115.309 lei;
- garanții materiale care se rețin gestionarilor, în sumă de 520.268 lei;
- alte fonduri speciale, în sumă de 1.138.699 lei, reprezentând sumele încasate de PMB – activitatea proprie - conform O.G. nr. 20/1994, privind acțiunile pentru reducerea riscului seismic al construcțiilor existente cu destinația de locuință.

6. Cu privire la Anexa nr. 21 la situațiile financiare, „Contul de execuție a sumelor defalcate din taxa pe valoarea adăugată pentru bugetele locale”

Această anexă cuprinde raportarea sumelor primite de la bugetul de stat, provenite din încasările din taxa pe valoarea adăugată, plățile efectuate din aceste încasări, precum și sumele neutilizate din aceste sume, restituite la finele anului 2007 la bugetul de stat.

7. Cu privire la Anexa nr. 22 la situațiile financiare, „Venituri, cheltuieli și excedente ale bugetelor locale pe unități administrativ – teritoriale”

Această anexă reprezintă în fapt contul de execuție a bugetului local, așa cum este raportat în Anexele 7, 12 și 13, cu mențiunea că, reprezintă o sinteză a acestuia.



NOTE EXPLICATIVE
(RAPORT DE ANALIZĂ)
la situațiile financiare centralizate ale
Municipiului București – activitatea proprie -
la 31.12.2007

8. Cu privire la Anexa nr. 23 la situațiile financiare, „Contul de execuție a donațiilor și sponsorizărilor primite și utilizate”

În anexa nr. 23 sunt reflectate încasările unităților din donații și sponsorizări, plățile efectuate din acestea, precum și disponibilitățile neutilizate la finele anului 2007. Această anexă este defalcată în centralizare corespunzător tipurilor de instituții: finanțate integral din alocații bugetare (Anexa nr. 23a) și finanțate din alocații bugetare și venituri proprii (Anexa nr. 23b).

9. Cu privire la Anexa nr. 30 la situațiile financiare, „Plăți restante”

Plățile restante la 31.12.2007, în sumă de 32.673 lei, provin de la: Administrația pentru Supravegherea Câinilor fără Stăpân – București și Administrația Cimitirelor și Crematoriilor Umane - București, reprezentând obligații neachitate față de furnizorii de bunuri și servicii. De menționat că, în conformitate cu Ordinul ministrului economiei și finanțelor, nr. 116 / 2008, s-a dispus de către ordonatorul principal de credite controlul asupra acestor sume, prin compartimentul de audit public intern.

10. Cu privire la Anexa nr. 34 la situațiile financiare, „Situația modificărilor în structura activelor nete / capitalurilor”

Modificarea capitalurilor proprii, așa cum sunt prezentate de altfel și în bilanțul contabil, este detaliată în Anexa nr. 34, în structura prevăzută de această anexă.

Menționăm că, soldurile debitoare, respectiv creditoare ale contului 121 „Rezultatul exercițiului” și ale contului 117 „Rezultatul reportat” au fost consolidate în bilanț, ceea ce a condus și la consolidarea acestora și în Anexa nr. 34.

NOTE EXPLICATIVE
(RAPORT DE ANALIZĂ)
la situațiile financiare centralizate ale
Municipiului București – activitatea proprie -
la 31.12.2007

11. Cu privire la Anexa nr. 35 la situațiile financiare „Situația activelor fixe”


Detalierea activelor fixe din bilanțul contabil (corporale și necorporale) este prevăzută în Anexele 35a „Situația activelor fixe amortizabile”, respectiv 35b „Situația activelor fixe neamortizabile”, în structura prevăzută de aceste anexe.

12. Cu privire la Anexa nr. 40b la situațiile financiare, „Situația activelor și datoriilor instituțiilor publice din administrația locală”

Conținutul Anexei 40b la 31.12.2007 este detaliat în Situația activelor și datoriilor, în conformitate strictă cu soldurile conturilor enumerate și cu cerințele prevăzute în anexă.

* *
*

În conformitate cu Ordinul ministrului economiei și finanțelor, nr. 116 / 2008 privind întocmirea și depunerea situațiilor financiare ale instituțiilor publice la 31.12.2007, situațiile financiare ale instituțiilor publice cuprinse în centralizare sunt însoțite de Rapoarte de audit, întocmite de compartimentele de audit public intern.



MUNICIPIUL BUCURESTI

ACTIVITATEA PROPRIE

Hot. nr.

ANEXA 3

BILANT
31.12.2007

- lei -

COD	DENUMIRE INDICATORI	SOLD LA 31.12.2006	SOLD LA 31.12.2007
	A. ACTIVE	14.856.418.912	15.698.173.597
	I. ACTIVE NECURENTE	12.744.777.809	13.929.282.889
01001	Active fixe necorporale (ct.203+205+206+208+233-280-290-293)	92.578.797	96.148.410
01002	Instalatii tehnice, mijloace de transport, animale,plantatii,mobilier, aparatura birotica si alte active corporale (ct.213+214+231-281-291-293)	619.836.588	1.621.154.863
01003	Terenuri si cladiri (ct.211+212+231-281-291-293)	11.833.677.135	12.043.787.558
01005	Active financiare necurente (investitii pe termen lung) - peste 1 an (ct.260+265+267-296)	14.473.261	21.971.163
01006	Creante necurente - sume ce urmeaza a fi incasate dupa o perioada mai mare de 1 an (ct.4112+4612+4282-4912-4962)	184.212.028	146.220.895
01007	TOTAL ACTIVE NECURENTE (rd.01+02+03+04+05+06)	12.744.777.809	13.929.282.889
	II.ACTIVE CURENTE	2.111.641.103	1.768.890.708
01008	Stocuri (ct.301+302+303+304+305+307+309+331+ 332+341+345+346+347+349+351+354+356+ 357+358+359+361+371+381+/-348+/-378- 391-392-393-394-395-396-397-398)	45.612.142	62.293.417
01009	Creante curente - sume ce urmeaza a fi incasate intr-o perioada mai mica de 1 an - Total (rd.10+11+12), din care:	631.450.347	696.886.175
01010	Creante din operatiuni comerciale si avansuri (ct.232+234+409+4111+4118+413+418+425 +4282+4611+473+481+482+483-4911-4961+ 5187)	631.257.191	695.851.893
010101	Creante comerciale(ct.4111+4118+413+418+ 4611-4911-4961)	618.482.232	627.277.361
01011	Creante bugetare(ct.461+431+437+4424+ 4428+444+446+4482+463+464+465+4664+ 4665+4681+4682+4684+4687+469-497)	191.194	1.034.282
01012	Creante din operatiuni cu Comunitatea Europeana (ct.4501+4511+4531+4541+4551+456+457+ 458)	1.962	
01014	Conturi la trezorerie si banci (rd.15+17) din care:	1.434.563.665	1.009.683.882

BILANT
31.12.2007

- lei -

COD	DENUMIRE INDICATORI	SOLD LA 31.12.2006	SOLD LA 31.12.2007
01015	Conturi la trezorerie, casa, alte valori, avansuri de trezorerie (ct.510+5121+5125+5131+5141+5161+5171 +520+5211+5212+5221+5222+523+524+ 5251+5252+5253+526+527+528+5291+5292 +5299+531+532+542+550+551+552+553+ 554+555+556+557+558+5601+5602+561+ 562+5711+5712+5713+5714+5741+5742+ 5743+5744+5153+5151)	128.998.043	143.568.035
01017	Conturi la banci comerciale (ct.5112+5121+5124+5125+5131+ 5132+5141+5142+5151+5152+5153+5161+ 5162+5172+5314+5411+5412+550+558+560)	1.305.565.622	866.115.847
01018	din care: depozite (ct.5153+5163)	1.238.170.000	761.020.000
01019	Cheltuieli in avans (ct.471)	14.949	27.234
01020	TOTAL ACTIVE CURENTE (rd.08+09+13+14+19)	2.111.641.103	1.768.890.708
01021	TOTAL ACTIVE(rd.07+20)	14.856.418.912	15.698.173.597
01022	B. DATORII	2.545.155.467	2.944.299.460
01023	DATORII NECURENTE - sume ce trebuie platite intr-o perioada mai mare de 1 an	1.887.097.107	2.124.115.801
01024	Sume necurente de plata (ct.403+405+4042+269+4622+509)	10.629.788	52.656.492
010241	Datorii comerciale(ct.4042+4622)	10.629.788	52.656.492
01025	Imprumuturi pe termen lung (ct.1612+1622+1632+1642+1652+166+1672 +168-169)	1.876.467.319	2.071.459.309
01027	TOTAL DATORII NECURENTE (rd.24+25+26)	1.887.097.107	2.124.115.801
01028	DATORII CURENTE - sume ce trebuie platite intr-o perioada de pana la 1 an, -Total (rd.29+30+31), din care:	647.465.976	804.488.617
01029	Datorii comerciale si avansuri (ct.401+403+4041+405+408+419+4621+473 +481+482+483+269)	6.370.970	79.510.604
010291	Datorii comerciale(ct.401+403+4041+ 405+408+4621)	2.354.878	79.461.580
01030	Datorii catre bugete (ct.440+441+4423+4428+444+446+ 4481+4671+4672+4673+4674+4675)	641.095.006	724.978.013
01034	Salariile angajatilor si contributiile aferente		

BILANT
31.12.2007

- lei -

COD	DENUMIRE INDICATORI	SOLD LA 31.12.2006	SOLD LA 31.12.2007
	(ct.421+423+426+427+4281+431+437+438)	8.299.728	12.469.694
01036	Venituri in avans (ct.472)	2.292.656	3.225.348
01038	TOTAL DATORII CURENTE (rd.28+32+33+34+35+36+37)	658.058.360	820.183.659
01039	TOTAL DATORII (rd.27+38)	2.545.155.467	2.944.299.460
01040	ACTIVE NETE =TOTAL ACTIVE - TOTAL DATORII = CAPITALURI PROPRII (rd.40=rd.21-39 =rd.47)	12.311.263.445	12.753.874.137
01041	C. CAPITALURI PROPRII	12.311.263.445	12.753.874.137
01042	Rezerve, fonduri (ct.100+101+102+103+104+105+106+131+ 132+133+134+135+136+137+139)	11.871.118.003	12.032.142.691
01043	Rezultatul reportat (ct.117 - sold creditor)	731.726.454	302.585.332
01045	Rezultatul patrimonial al exercitiului (ct.121 - sold creditor)		419.146.114
01046	Rezultatul patrimonial al exercitiului (ct.121 - sold debitor)	291.581.012	
01047	TOTAL CAPITALURI PROPRII (rd.42+43-44+45-46)	12.311.263.445	12.753.874.137

CONTUL DE REZULTAT PATRIMONIAL
31.12.2007

- lei -


COD	DENUMIRE INDICATORI	31.12.2006	31.12.2007
02001	I. VENITURI OPERATIONALE	2.183.188.042	3.408.280.674
02002	Venituri din impozite, taxe, contributi de asigurari si alte venituri ale bugetelor (ct.730+731+732+733+734+735+736+739+745+746+750+751)	1.902.420.593	2.784.846.091
02003	Venituri din activitati economice (ct.701+702+703+704+705+706+707+708 +/- 709)	32.788.296	34.918.245
02004	Finantari, subventii, transferuri, alocatii bugetare cu destinatie speciala*) (ct.770+771+772+773+774+776+778+779)	247.216.973	587.330.210
02005	Alte venituri operationale (ct.714+719+721+722+781)	762.180	1.186.128
02006	TOTAL VENITURI OPERATIONALE (rd.02+03+04+05)	2.183.188.042	3.408.280.674
02007	II. CHELTUIELI OPERATIONALE	2.449.382.927	2.786.488.718
02008	Salarii si contributiile sociale aferente angajatilor (ct.641+642+645+646+647)	115.586.959	131.277.129
02009	Subventii si transferuri*) (ct.670+671+672+673+674+676+677+679)	1.441.201.530	1.449.945.833
02010	Stocuri, consumabile, lucrari si servicii executate de terti (ct.601+602+603+606+607+608+609+610+611+612+613+614+622+623+624+626+627+628+629)	407.064.753	453.147.764
02011	Cheltuieli de capital, amortizari si provizioane (ct.681+682+689)	483.282.728	746.256.594
02012	Alte cheltuieli operationale (ct.635+654+658)	2.246.957	5.861.398
02013	TOTAL CHELTUIELI OPERATIONALE (RD.08+09+10+11+12)	2.449.382.927	2.786.488.718
02014	III.REZULTATUL DIN ACTIVITATEA OPERATIONALA	-266.194.885	621.791.956
02015	- EXCEDENT (rd.06-rd.13)		621.791.956
02016	-DEFICIT (rd.13-rd.06)	266.194.885	
02017	IV.VENITURI FINANCIARE		

CONTUL DE REZULTAT PATRIMONIAL
31.12.2007

- lei -

COD	DENUMIRE INDICATORI	31.12.2006	31.12.2007
	(ct.763+764+765+766+767+768+769+786)	181.513.505	232.294.581
02018	V. CHELTUIELI FINANCIARE		
	(ct.663+664+665+666+667+668+669+686)	114.843.836	346.759.011
02019	VI. REZULTATUL DIN ACTIVITATEA FINANCIARA	66.669.669	-114.464.430
02020	-EXCEDENT (rd.17-rd.18)	66.669.669	
02021	-DEFICIT (rd.18-rd.17)		114.464.430
02022	VII. REZULTATUL DIN ACTIVITATEA CURENTA (rd.14+rd.19)	-199.525.216	507.327.526
02023	-EXCEDENT (rd.15+20-16-21)		507.327.526
02024	-DEFICIT (rd.16+21-15-20)	199.525.216	
02025	VIII. VENITURI EXTRAORDINARE (ct.790+791)	4.622.190	8.961.559
02026	IX. CHELTUIELI EXTRAORDINARE (ct.690+691)	1.393.773	1.627.614
02027	X. REZULTATUL DIN ACTIVITATEA EXTRAORDINARA	3.228.417	7.333.945
02028	- EXCEDENT (rd.25-rd.26)	3.228.417	7.333.945
02030	XI. REZULTATUL PATRIMONIAL AL EXERCITIULUI	-196.296.799	514.661.471
02031	- EXCEDENT (rd.23+28-24-29)		514.661.471
02032	- DEFICIT (rd.24+29-23-28)	196.296.799	

*) Nota: Atat la codul 02004 "Venituri din finantari, subventii, transferuri, alocatii bugetare cu destinatie speciala", cat si la codul 02009 "Cheltuieli cu subventii si transferuri" sunt cuprinse transferurile de la bugetul propriu al Municipiului Bucuresti (218.685.867 lei la 31.12.2006 si 279.122.898 lei la 31.12.2007), care pentru institutiile subordonate reprezinta venituri, iar pentru institutia superioara (care le aloca) reprezinta cheltuieli.



MUNICIPIUL BUCURESTI
ACTIVITATEA PROPRIE

Hot. nr.
ANEXA 5

SITUATIA FLUXURILOR DE TREZORERIE
31.12.2007

cod 03

- lei -

COD	DENUMIRE INDICATORI	TOTAL	Cont 5311 (casa in lei)	Cont 7701	Cont 7702 (Finantarea / Plati de la bugetul local)	Cont 7703	Cont 7704	Cont 7705	Conturi de disponibilitati la trezorerie
A	B	1=2+8	2	3	4	5	6	7	8
03001	I. NUMERAR DIN ACTIVITATEA OPERATIONALA	1.327.919.101	-10.496		1.724.379.761				1.327.929.597
03002	1. Incasari	4.317.472.693	86.202.769						4.231.269.924
03003	2. Plati	2.989.553.592	86.213.265		1.724.379.761				2.903.340.327
03004	3. Numerar net din activitatea operationala (rd.02-rd.03)	1.327.919.101	-10.496		1.724.379.761				1.327.929.597
03005	II. NUMERAR DIN ACTIVITATEA DE INVESTITII	-1.200.532.388			1.133.480.974				-1.200.532.388
03006	1. Incasari	646.325.236	80.000						646.245.236
03007	2. Plati	1.846.857.624	80.000		1.133.480.974				1.846.777.624
03008	3. Numerar net din activitatea de investitii (rd.06-07)	-1.200.532.388			1.133.480.974				-1.200.532.388
03009	III. NUMERAR DIN ACTIVITATEA DE FINANTARE	-113.856.295			114.967.164				-113.856.295
03010	1. Incasari	1.614.469	1.500						1.612.969
03011	2. Plati	115.470.764	1.500		114.967.164				115.469.264
03012	3. Numerar net din activitatea de finantare (rd.10-rd.11)	-113.856.295			114.967.164				-113.856.295
03013	IV. CRESTEREA (DESCRESTEREA) NETA DE NUMERAR SI ECHIVALENT DE NUMERAR (rd.04+rd.08+rd.12)	13.530.418	-10.496		2.972.827.899				13.540.914
03014	V. NUMERAR SI ECHIVALENT DE NUMERAR LA INCEPUTUL ANULUI	126.405.691	36.787						126.368.904
03015	VI. NUMERAR SI ECHIVALENT DE NUMERAR LA SFARSITUL PERIOADEI (rd.13+rd.14)	139.936.109	26.291		2.972.827.899				139.909.818

MUNICIPIUL BUCURESTI
ACTIVITATEA PROPRIE

Hot. nr.
ANEXA 6

SITUATIA FLUXURILOR DE TREZORERIE
31.12.2007

cod 04

- lei -

COD	DENUMIRE INDICATORI	TOTAL	Cont 5314 (casa in valuta)	Conturi de disponibilitati la banci comerciale
A	B	1=2+3	2	3
04001	I NUMERAR DIN ACTIVITATEA OPERATIONALA	1.878.494		1.878.494
04002	1. Incasari	23.122.441	1.840.977	21.281.464
04003	2. Plati	21.243.947	1.840.977	19.402.970
04004	3. Numerar net din activitatea operationala (rd.02-rd.03)	1.878.494		1.878.494
04005	II NUMERAR DIN ACTIVITATEA DE INVESTITII	-1.230.085.545		-1.230.085.545
04006	1. Incasari	169.845.083		169.845.083
04007	2. Plati	1.399.930.628		1.399.930.628
04008	3. Numerar net din activitatea de investitii (rd.06-rd.07)	-1.230.085.545		-1.230.085.545
04009	III NUMERAR DIN ACTIVITATEA DE FINANTARE	788.757.276		788.757.276
04010	1. Incasari	788.784.214	11.786	788.772.428
04011	2. Plati	26.938	11.786	15.152
04012	3. Numerar net din activitatea de finantare (rd.10-rd.11)	788.757.276		788.757.276
04013	IV CRESTEREA (DESCRESTEREA) NETA DE NUMERAR SI ECHIVALENT DE NUMERAR (rd.04+rd.08+rd.12)	-439.449.775		-439.449.775
04014	V NUMERAR SI ECHIVALENT DE NUMERAR LA INCEPUTUL PERIOADEI	1.305.565.622		1.305.565.622
04015	VI NUMERAR SI ECHIVALENT DE NUMERAR LA SFARSITUL ANULUI (rd.13+rd.14), din care:	866.115.847		866.115.847
04016	1. Depozite	761.020.000		761.020.000
04018	3. Diferente de reevaluare	25.957.227	-33	25.957.260

DETALIEREA CHELTUIELILOR
- buget local -
31.12.2007

Capitol / Grupa / Titlu Articol / Alineat	Denumire indicator	Credite bugetare		Angajamente bugetare	Angajamente legale	Plati efectuate	Angajamente legale de platit	Cheltuieli efective
		initiale	definitive					
A	B	1	2	3	4	5	6=4-5	7
5002	TOTAL CHELTUIELI	2.174.170.000	3.142.986.590	3.079.802.039	2.992.298.554	2.972.817.820	19.480.734	2.423.336.684
01	CHELTUIELI CURENTE	1.774.517.000	1.925.177.870	1.865.972.199	1.826.827.556	1.809.259.997	17.567.559	1.831.747.493
10	TITLUL I CHELTUIELI DE PERSONAL	67.229.000	56.555.000	56.470.253	54.180.101	54.183.322	-3.221	55.375.613
20	TITLUL II BUNURI SI SERVICII	365.944.000	277.905.000	277.449.076	274.116.164	256.545.384	17.570.780	278.084.226
30	TITLUL III DOBANZI	114.950.000	84.160.000	84.160.000	83.847.387	83.847.387		83.914.493
3002	Dobanzi aferente datoriei publice externe	114.950.000	84.160.000	84.160.000	83.847.387	83.847.387		83.914.493
40	TITLUL IV SUBVENTII	600.000.000	831.466.870	831.466.870	810.041.200	810.041.200		810.041.200
4003	Subventii pentru acoperirea diferentelor de pret si tarif	600.000.000	625.000.000	625.000.000	625.000.000	625.000.000		625.000.000
4020	Subventii pentru compensarea cresterilor neprevizionate ale preturilor la combustibili		206.466.870	206.466.870	185.041.200	185.041.200		185.041.200
50	TITLUL V FONDURI DE REZERVA	69.500.000						
5004	Fond de rezerva bugetara la dispozitia autoritatilor locale	69.500.000						
51	TITLUL VI TRANSFERURI INTRE UNITATI ALE ADMINISTRATIEI PUBLICE	276.919.000	288.688.000	287.418.000	279.622.898	279.622.898		279.622.898
5101	Transferuri curente	276.919.000	288.688.000	287.418.000	279.622.898	279.622.898		279.622.898
510101	Transferuri catre institutiile publice	276.919.000	288.188.000	286.918.000	279.122.898	279.122.898		279.122.898
510124	Transferuri din bugetele cosiliilor locale si judetene pentru acordarea unor ajutoare catre unitatile administrativ-teritoriale in situatii							



DETALIEREA CHELTUIELILOR
- buget local -
31.12.2007

Capitol / Grupa / Titlu Articol / Alineat	Denumire indicator	Credite bugetare		Angajamente bugetare	Angajamente legale	Plati efectuate	Angajamente legale de platit	Cheltuieli efective
		initiale	definitive					
A	B	1	2	3	4	5	6=4-5	7
	de extrema dificultate		500.000	500.000	500.000	500.000		500.000
55	TITLUL VII ALTE TRANSFERURI	263.675.000	370.103.000	312.708.000	309.110.690	309.110.690		309.040.876
5501	A. Transferuri interne	263.615.000	370.043.000	312.648.000	309.058.957	309.058.957		308.990.495
550108	Programe PHARE	500.000	29.000	29.000	28.211	28.211		5.000
550112	Investitii ale regiilor autonome si societatilor comerciale cu capital de stat	261.185.000	366.209.000	308.814.000	305.575.602	305.575.602		305.575.602
550118	Alte transferuri curente interne	1.930.000	3.805.000	3.805.000	3.455.144	3.455.144		3.409.893
5502	B. Transferuri curente in strainatate (catre organizatii internationale)	60.000	60.000	60.000	51.733	51.733		50.381
550201	Contributii si cotizatii la organisme internationale	60.000	60.000	60.000	51.733	51.733		50.381
59	TITLUL IX ALTE CHELTUIELI	16.300.000	16.300.000	16.300.000	15.909.116	15.909.116		15.668.187
5915	Contributii la salarizarea personalului neclerical	6.300.000	6.300.000	6.300.000	6.064.425	6.064.425		6.064.425
5917	Despagubiri civile	10.000.000	10.000.000	10.000.000	9.844.691	9.844.691		9.603.762
70	CHELTUIELI DE CAPITAL	344.063.000	1.187.508.720	1.183.529.840	1.135.384.085	1.133.470.910	1.913.175	575.589.268
71	TITLUL X ACTIVE NEFINANCIARE	344.063.000	1.187.408.720	1.183.429.840	1.135.384.085	1.133.470.910	1.913.175	575.589.268
7101	Active fixe	286.063.000	847.408.720	843.504.474	795.458.719	793.545.544	1.913.175	235.663.902
710101	Constructii	182.120.000	821.853.220	818.079.277	774.035.171	772.121.996	1.913.175	137.471.292
710102	Masini, echipamente si mijloace de transport	7.460.000	6.989.600	6.859.297	6.143.098	6.143.098		4.295.380
710103	Mobilier, aparatura birotica si alte active corporale	91.743.000	15.035.560	15.035.560	13.780.000	13.780.000		10.168.848

MUNICIPIUL BUCURESTI

ACTIVITATEA PROPRIE

Hot. nr.

ANEXA 7.1

DETALIEREA CHELTUIELILOR

- buget local -

31.12.2007

-lei-

Capitol / Grupa / Titlu Articol / Alineat	Denumire indicator	Credite bugetare		Angajamente bugetare	Angajamente legale	Plati efectuate	Angajamente legale de platit	Cheltuieli efective
		initiale	definitive					
A	B	1	2	3	4	5	6=4-5	7
710130	Alte active fixe	4.740.000	3.530.340	3.530.340	1.500.450	1.500.450		83.728.382
7103	Reparatii capitale aferente activelor fixe	58.000.000	340.000.000	339.925.366	339.925.366	339.925.366		339.925.366
72	TITLUL XI ACTIVE FINANCIARE		100.000	100.000				
7201	Active financiare		100.000	100.000				
720101	Participare la capitalul social al societatilor comerciale		100.000	100.000				
79	OPERATIUNI FINANCIARE	55.590.000	30.300.000	30.300.000	30.086.913	30.086.913		15.999.923
81	TITLUL XIV RAMBURSARI DE CREDITE	55.590.000	30.300.000	30.300.000	30.086.913	30.086.913		15.999.923
8101	Rambursari de credite externe	55.590.000	30.300.000	30.300.000	30.086.913	30.086.913		15.999.923
510002	Partea I-a SERVICII PUBLICE GENERALE	356.418.000	164.673.000	164.526.000	158.096.293	158.096.293		164.947.277
5102	AUTORITATI PUBLICE SI ACTIUNI EXTERNE	162.097.000	71.432.000	71.432.000	65.970.139	65.970.139		73.097.608
01	CHELTUIELI CURENTE	72.097.000	56.682.000	56.682.000	52.844.583	52.844.583		52.517.156
10	TITLUL I CHELTUIELI DE PERSONAL	43.430.000	36.001.000	36.001.000	34.099.811	34.099.811		35.168.670
1001	Cheltuieli salariale in bani	33.070.000	27.746.000	27.746.000	26.441.852	26.441.852		27.311.343
100101	Salarii de baza	16.000.000	13.565.000	13.565.000	13.556.952	13.556.952		13.698.676
100102	Salarii de merit	600.000	621.000	621.000	619.596	619.596		635.370
100103	Indemnizatie de conducere	900.000	775.000	775.000	771.059	771.059		797.099
100104	Spor de vechime	3.200.000	2.250.000	2.250.000	2.249.664	2.249.664		2.326.342
100105	Sporuri pentru conditii de munca	1.750.000	1.363.000	1.363.000	1.354.290	1.354.290		1.398.414
100106	Alte sporuri	1.700.000	12.000	12.000	10.100	10.100		10.532
100107	Ore suplimentare	3.460.000	3.704.000	3.704.000	3.703.157	3.703.157		3.846.807
100108	Fond de premii	2.710.000	2.505.000	2.505.000	1.688.857	1.688.857		1.715.373
100109	Prima de vacanta	1.600.000	1.182.000	1.182.000	786.390	786.390		1.125.630

DETALIEREA CHELTUIELILOR
- buget local -
31.12.2007

Capitol / Grupa / Titlu Articol / Alineat	Denumire indicator	Credite bugetare		Angajamente bugetare	Angajamente legale	Plati efectuate	Angajamente legale de platit	-lei-
		initiale	definitive					Cheltuieli efective
A	B	1	2	3	4	5	6=4-5	7
100110	Fond pentru posturi ocupate prin cumul	30.000						
100112	Indemnizatii platite unor persoane din afara unitatii	160.000	773.000	773.000	707.398	707.398		708.137
100113	Indemnizatii de delegare	160.000	34.000	34.000	32.470	32.470		32.114
100130	Alte drepturi salariale in bani	800.000	962.000	962.000	961.919	961.919		1.016.849
1003	Contributii	10.360.000	8.255.000	8.255.000	7.657.959	7.657.959		7.857.327
100301	Contributii de asigurari sociale de stat	7.012.000	5.458.000	5.458.000	5.042.791	5.042.791		5.300.435
100302	Contributii de asigurari de somaj	700.000	598.000	598.000	558.006	558.006		578.717
100303	Contributii de asigurari sociale de sanatate	2.104.000	1.717.000	1.717.000	1.588.361	1.588.361		1.636.705
100304	Contributii de asigurari pentru accidente de munca si boli profesionale	176.000	112.000	112.000	102.962	102.962		105.407
100306	Contributii pentru concedii si indemnizatii	280.000	359.000	359.000	355.504	355.504		224.978
100307	Contributii la Fondul de garantare a creantelor salariale	88.000	11.000	11.000	10.335	10.335		11.085
20	TITLUL II BUNURI SI SERVICII	18.667.000	10.621.000	10.621.000	8.848.348	8.848.348		7.694.343
2001	Bunuri si servicii	6.100.000	4.963.000	4.963.000	4.117.580	4.117.580		3.950.818
200101	Furnituri de birou	850.000	850.000	850.000	668.854	668.854		687.473
200103	Incalzit, iluminat si forta motrica	800.000	645.000	645.000	614.355	614.355		612.538
200104	Apa, canal si salubritate	200.000	122.000	122.000	71.382	71.382		111.348
200105	Carburanti si lubrifianti	800.000	560.000	560.000	558.000	558.000		382.110
200106	Piese de schimb	200.000						

DETALIEREA CHELTUIELILOR
- buget local -
31.12.2007

Capitol / Grupa / Titlu Articol / Alineat	Denumire indicator	Credite bugetare		Angajamente bugetare	Angajamente legale	Plati efectuate	Angajamente legale de platit	Cheltuieli efective
		initiale	definitive					
A	B	1	2	3	4	5	6=4-5	7
200107	Transport	50.000						
200108	Posta, telecomunicatii, radio, tv, internet	600.000	650.000	650.000	575.706	575.706		542.249
200109	Materiale si prestari de servicii cu caracter functional	1.000.000	880.000	880.000	843.103	843.103		910.932
200130	Alte bunuri si servicii pentru intretinere si functionare	1.600.000	1.256.000	1.256.000	786.180	786.180		704.168
2002	Reparatii curente	2.500.000	275.000	275.000	274.189	274.189		53.517
2005	Bunuri de natura obiectelor de inventar	200.000	904.000	904.000	646.230	646.230		
200530	Alte obiecte de inventar	200.000	904.000	904.000	646.230	646.230		
2006	Deplasari, detasari, transferari	900.000	353.000	353.000	321.551	321.551		305.036
200601	Deplasari interne, detasari, transferari	400.000	273.000	273.000	265.487	265.487		246.895
200602	Deplasari in strainatate	500.000	80.000	80.000	56.064	56.064		58.141
2011	Carti, publicatii si materiale documentare	250.000	56.000	56.000	43.642	43.642		35.718
2013	Pregatire profesionala	420.000	419.000	419.000	411.355	411.355		375.695
2014	Protectia muncii	70.000	36.000	36.000	34.095	34.095		34.501
2030	Alte cheltuieli	8.227.000	3.615.000	3.615.000	2.999.706	2.999.706		2.939.058
203001	Reclama si publicitate	200.000	105.000	105.000	89.357	89.357		91.353
203002	Protocol si reprezentare	300.000	80.000	80.000	43.101	43.101		20.237
203030	Alte cheltuieli cu bunuri si servicii	7.727.000	3.430.000	3.430.000	2.867.248	2.867.248		2.827.468
55	TITLUL VII ALTE TRANSFERURI		60.000	60.000	51.733	51.733		50.381
5502	B. Transferuri curente in strainatate (catre organizatii internationale)		60.000	60.000	51.733	51.733		50.381

DETALIEREA CHELTUIELILOR
- buget local -
31.12.2007

Capitol / Grupa / Titlu Articol / Alineat	Denumire indicator	Credite bugetare		Angajamente bugetare	Angajamente legale	Plati efectuate	Angajamente legale de platit	Cheltuieli efective
		initiale	definitive					
A	B	1	2	3	4	5	6=4-5	7
550201	Contributii si cotizatii la organisme internationale		60.000	60.000	51.733	51.733		50.381
59	TITLUL IX ALTE CHELTUIELI	10.000.000	10.000.000	10.000.000	9.844.691	9.844.691		9.603.762
5917	Despagubiri civile	10.000.000	10.000.000	10.000.000	9.844.691	9.844.691		9.603.762
70	CHELTUIELI DE CAPITAL	90.000.000	14.750.000	14.750.000	13.125.556	13.125.556		20.580.452
71	TITLUL X ACTIVE NEFINANCIARE	90.000.000	14.750.000	14.750.000	13.125.556	13.125.556		20.580.452
7101	Active fixe	90.000.000	14.750.000	14.750.000	13.125.556	13.125.556		20.580.452
710101	Constructii							2.801.329
710102	Masini, echipamente si mijloace de transport		1.050.000	1.050.000	607.855	607.855		2.364.186
710103	Mobilier, aparatura birotica si alte active corporale	90.000.000	13.700.000	13.700.000	12.517.701	12.517.701		9.777.375
710130	Alte active fixe (inclusiv reparatii capitale)							5.637.562
5402	ALTE SERVICII PUBLICE GENERALE	77.871.000	8.351.000	8.204.000	7.586.376	7.586.376		7.242.785
01	CHELTUIELI CURENTE	77.201.000	7.681.000	7.534.000	6.942.834	6.942.834		6.932.488
10	TITLUL I CHELTUIELI DE PERSONAL	1.320.000	1.045.000	1.045.000	959.670	959.670		974.244
1001	Cheltuieli salariale in bani	1.006.000	815.000	815.000	754.252	754.252		768.826
100101	Salarii de baza	540.000	500.000	500.000	486.268	486.268		500.842
100102	Salarii de merit	34.000	18.000	18.000	13.759	13.759		13.759
100103	Indemnizatie de conducere	66.000	35.000	35.000	30.797	30.797		30.797
100104	Spor de vechime	132.000	88.000	88.000	74.772	74.772		74.772
100105	Sporuri pentru conditii de munca	68.000	43.000	43.000	40.733	40.733		40.733
100106	Alte sporuri	7.000	7.000	7.000	5.776	5.776		5.776

DETALIEREA CHELTUIELILOR
- buget local -
31.12.2007

-lei-

Capitol / Grupa / Titlu Articol / Alineat	Denumire indicator	Credite bugetare		Angajamente bugetare	Angajamente legale	Plati efectuate	Angajamente legale de platit	Cheltuieli efective
		initiale	definitive					
A	B	1	2	3	4	5	6=4-5	7
100107	Ore suplimentare	115.000	102.000	102.000	94.346	94.346		94.346
100108	Fond de premii	27.000	19.000	19.000	5.328	5.328		5.328
100113	Indemnizatii de delegare	7.000	3.000	3.000	2.473	2.473		2.473
100130	Alte drepturi salariale in bani	10.000						
1003	Contributii	314.000	230.000	230.000	205.418	205.418		205.418
100301	Contributii de asigurari sociale de stat	212.000	151.000	151.000	140.971	140.971		140.971
100302	Contributii de asigurari de somaj	25.000	20.000	20.000	14.684	14.684		14.684
100303	Contributii de asigurari sociale de sanatate	60.000	49.000	49.000	43.740	43.740		43.740
100304	Contributii de asigurari pentru accidente de munca si boli profesionale	6.000	6.000	6.000	4.321	4.321		4.321
100306	Contributii pentru concedii si indemnizatii	8.000	1.000	1.000	31	31		31
100307	Contributii la Fondul de garantare a creantelor salariale	3.000	3.000	3.000	1.671	1.671		1.671
20	TITLUL II BUNURI SI SERVICII	830.000	705.000	705.000	580.285	580.285		555.365
2001	Bunuri si servicii	489.000	374.000	374.000	284.175	284.175		259.255
200101	Furnituri de birou	30.000	30.000	30.000	26.360	26.360		26.361
200102	Materiale pentru curatenie	4.000	4.000	4.000	3.983	3.983		3.983
200103	Incalzit, iluminat si forta motrica	50.000	72.000	72.000	61.951	61.951		61.951
200104	Apa, canal si salubritate	5.000	5.000	5.000	4.651	4.651		4.651
200105	Carburanti si lubrifianti	10.000	3.000	3.000	742	742		742
200106	Piese de schimb	10.000	7.000	7.000	2.213	2.213		2.213

MUNICIPIUL BUCURESTI

ACTIVITATEA PROPRIE

Hot. nr.

ANEXA 7.1

DETALIEREA CHELTUIELILOR

- buget local -

31.12.2007

-lei-

Capitol / Grupa / Titlu Articol / Alineat	Denumire indicator	Credite bugetare		Angajamente bugetare	Angajamente legale	Plati efectuate	Angajamente legale de platit	Cheltuieli efective
		initiale	definitive					
A	B	1	2	3	4	5	6=4-5	7
200108	Posta, telecomunicatii, radio, tv, internet	45.000	23.000	23.000	18.565	18.565		18.565
200109	Materiale si prestari de servicii cu caracter functional	300.000	200.000	200.000	143.626	143.626		118.705
200130	Alte bunuri si servicii pentru intretinere si functionare	35.000	30.000	30.000	22.084	22.084		22.084
2002	Reparatii curente	200.000	200.000	200.000	180.980	180.980		180.980
2005	Bunuri de natura obiectelor de inventar	30.000	30.000	30.000	27.382	27.382		27.382
200530	Alte obiecte de inventar	30.000	30.000	30.000	27.382	27.382		27.382
2006	Deplasari, detasari, transferari	30.000	35.000	35.000	31.669	31.669		31.669
200601	Deplasari interne, detasari, transferari	20.000	25.000	25.000	24.700	24.700		24.700
200602	Deplasari in strainatate	10.000	10.000	10.000	6.969	6.969		6.969
2011	Carti, publicatii si materiale documentare	7.000	6.000	6.000	5.992	5.992		5.992
2013	Pregatire profesionala	45.000	45.000	45.000	43.702	43.702		43.702
2014	Protectia muncii	4.000	3.000	3.000	213	213		213
2030	Alte cheltuieli	25.000	12.000	12.000	6.172	6.172		6.172
203030	Alte cheltuieli cu bunuri si servicii	25.000	12.000	12.000	6.172	6.172		6.172
50	TITLUL V FONDURI DE REZERVA	69.500.000						
5004	Fond de rezerva bugetara la dispozitia autoritatilor locale	69.500.000						
51	TITLUL VI TRANSFERURI INTRE UNITATI ALE ADMINISTRATIEI PUBLICE	3.991.000	4.161.000	4.014.000	3.902.879	3.902.879		3.902.879
5101	Transferuri curente	3.991.000	4.161.000	4.014.000	3.902.879	3.902.879		3.902.879

DETALIEREA CHELTUIELILOR
- buget local -
31.12.2007

-lei-

Capitol / Grupa / Titlu Articol / Alineat	Denumire indicator	Credite bugetare		Angajamente bugetare	Angajamente legale	Plati efectuate	Angajamente legale de platit	Cheltuieli efective
		initiale	definitive					
A	B	1	2	3	4	5	6=4-5	7
510101	Transferuri catre institutiile publice	3.991.000	3.661.000	3.514.000	3.402.879	3.402.879		3.402.879
510124	Transferuri din bugetele consiliilor locale si judetene pentru acordarea unor ajutoare catre unitatile administrativ- teritoriale in situatii de extrema dificultate		500.000	500.000	500.000	500.000		500.000
55	TITLUL VII ALTE TRANSFERURI	1.560.000	1.770.000	1.770.000	1.500.000	1.500.000		1.500.000
5501	A. Transferuri interne	1.500.000	1.770.000	1.770.000	1.500.000	1.500.000		1.500.000
550118	Alte transferuri curente interne	1.500.000	1.770.000	1.770.000	1.500.000	1.500.000		1.500.000
5502	B. Transferuri curente in strainatate (catre organizatii internationale)	60.000						
550201	Contributii si cotizatii la organisme internationale	60.000						
70	CHELTUIELI DE CAPITAL	670.000	670.000	670.000	643.542	643.542		310.297
71	TITLUL X ACTIVE NEFINANCIARE	670.000	670.000	670.000	643.542	643.542		310.297
7101	Active fixe	670.000	670.000	670.000	643.542	643.542		310.297
710102	Masini, echipamente si mijloace de transport	45.000	45.000	45.000	44.855	44.855		
710103	Mobilier, aparatura birotica si alte active corporale	460.000	270.920	270.920	254.282	254.282		
710130	Alte active fixe	165.000	354.080	354.080	344.405	344.405		310.297
5502	TRANZACTII PRIVIND DATORIA PUBLICA SI							
5502	IMPRUMUTURI	116.450.000	84.890.000	84.890.000	84.539.778	84.539.778		84.606.884
01	CHELTUIELI CURENTE	116.450.000	84.890.000	84.890.000	84.539.778	84.539.778		84.606.884

DETALIEREA CHELTUIELILOR
- buget local -
31.12.2007

Capitol / Grupa / Titlu Articol / Alineat	Denumire indicator	Credite bugetare		Angajamente bugetare	Angajamente legale	Plati efectuate	Angajamente legale de platit	-lei-
		initiale	definitive					Cheltuieli efective
A	B	1	2	3	4	5	6=4-5	7
20	TITLUL II BUNURI SI SERVICII	1.500.000	730.000	730.000	692.391	692.391		692.391
2024	Comisioane si alte costuri aferente imprumuturilor	1.500.000	730.000	730.000	692.391	692.391		692.391
202401	Comisioane si alte costuri aferente imprumuturilor externe	1.500.000	730.000	730.000	692.391	692.391		692.391
30	TITLUL III DOBANZI	114.950.000	84.160.000	84.160.000	83.847.387	83.847.387		83.914.493
3002	Dobanzi aferente datoriei publice externe	114.950.000	84.160.000	84.160.000	83.847.387	83.847.387		83.914.493
300205	Dobanzi aferente datoriei publice externe locale	114.950.000	84.160.000	84.160.000	83.847.387	83.847.387		83.914.493
600002	Partea II-a APARARE, ORDINE PUBLICA SI							
600002	SIGURANTA NATIONALA	11.163.000	10.720.000	10.720.000	9.867.128	9.867.231	-103	6.564.447
6002	APARARE	474.000	474.000	474.000	283.752	283.752		57.720
01	CHELTUIELI CURENTE	274.000	274.000	274.000	109.746	109.746		35.090
20	TITLUL II BUNURI SI SERVICII	274.000	274.000	274.000	109.746	109.746		35.090
2001	Bunuri si servicii	127.000	137.000	137.000	29.829	29.829		35.090
200101	Furnituri de birou	20.000	20.000	20.000	19.971	19.971		20.116
200103	Incalzit, iluminat si forta motrica	10.000	10.000	10.000				
200104	Apa, canal si salubritate	5.000	5.000	5.000				
200105	Carburanti si lubrifianti	50.000	30.000	30.000				
200108	Posta, telecomunicatii, radio, tv, internet	20.000	40.000	40.000	1.518	1.518		1.434
200109	Materiale si prestari de servicii cu caracter functional	5.000	5.000	5.000	4.370	4.370		9.570

DETALIEREA CHELTUIELILOR
- buget local -
31.12.2007

Capitol / Grupa / Titlu Articol / Alineat	Denumire indicator	Credite bugetare		Angajamente bugetare	Angajamente legale	Plati efectuate	Angajamente legale de platit	Cheltuieli efective
		initiale	definitive					
A	B	1	2	3	4	5	6=4-5	7
200130	Alte bunuri si servicii pentru intretinere si functionare	17.000	27.000	27.000	3.970	3.970		3.970
2002	Reparatii curente	24.000						
2005	Bunuri de natura obiectelor de inventar	100.000	114.000	114.000	79.917	79.917		
200530	Alte obiecte de inventar	100.000	114.000	114.000	79.917	79.917		
2011	Carti, publicatii si materiale documentare	10.000	10.000	10.000				
2030	Alte cheltuieli	13.000	13.000	13.000				
203030	Alte cheltuieli cu bunuri si servicii	13.000	13.000	13.000				
70	CHELTUIELI DE CAPITAL	200.000	200.000	200.000	174.006	174.006		22.630
71	TITLUL X ACTIVE NEFINANCIARE	200.000	200.000	200.000	174.006	174.006		22.630
7101	Active fixe	200.000	200.000	200.000	174.006	174.006		22.630
710102	Masini, echipamente si mijloace de transport							15.146
710103	Mobilier, aparatura birotica si alte active corporale	160.000	160.000	160.000	145.135	145.135		7.484
710130	Alte active fixe	40.000	40.000	40.000	28.871	28.871		
6102	ORDINE PUBLICA SI SIGURANTA NATIONALA	10.689.000	10.246.000	10.246.000	9.583.376	9.583.479	-103	6.506.727
01	CHELTUIELI CURENTE	6.689.000	6.276.000	6.276.000	5.884.067	5.884.170	-103	5.712.652
10	TITLUL I CHELTUIELI DE PERSONAL	652.000	832.000	832.000	667.279	667.382	-103	591.656
1001	Cheltuieli salariale in bani	502.000	623.000	623.000	503.517	503.620	-103	456.836
100101	Salarii de baza	310.000	372.000	372.000	317.500	317.500		293.663
100102	Salarii de merit	9.000	13.000	13.000	11.419	11.419		10.897
100103	Indemnizatie de conducere	14.000	17.000	17.000	12.019	12.019		11.493

DETALIEREA CHELTUIELILOR
- buget local -
31.12.2007

Capitol / Grupa / Titlu Articol / Alineat	Denumire indicator	Credite bugetare		Angajamente bugetare	Angajamente legale	Plati efectuate	Angajamente legale de platit	-lei-
		initiale	definitive					Cheltuieli efective
A	B	1	2	3	4	5	6=4-5	7
100104	Spor de vechime	61.000	82.000	82.000	65.572	65.572		61.179
100105	Sporuri pentru conditii de munca	15.000	21.000	21.000	21.000	21.103	-103	19.750
100106	Alte sporuri	20.000	9.000	9.000				
100107	Ore suplimentare	35.000	59.000	59.000	53.752	53.752		51.127
100108	Fond de premii	10.000	31.000	31.000	17.043	17.043		3.515
100113	Indemnizatii de delegare	0	4.000	4.000				
100130	Alte drepturi salariale in bani	28.000	15.000	15.000	5.212	5.212		5.212
1003	Contributii	150.000	209.000	209.000	163.762	163.762		134.820
100301	Contributii de asigurari sociale de stat	100.000	124.050	124.050	104.469	104.469		93.354
100302	Contributii de asigurari de somaj	10.000	16.000	16.000	8.494	8.494		7.222
100303	Contributii de asigurari sociale de sanatate	30.000	42.000	42.000	31.350	31.350		27.410
100304	Contributii de asigurari pentru accidente de munca si boli profesionale	3.000	7.000	7.000	2.088	2.088		1.807
100306	Contributii pentru concedii si indemnizatii	5.000	17.950	17.950	16.218	16.218		3.884
100307	Contributii la Fondul de garantare a creantelor salariale	2.000	2.000	2.000	1.143	1.143		1.143
20	TITLUL II BUNURI SI SERVICII	1.047.000	454.000	454.000	408.889	408.889		313.097
2001	Bunuri si servicii	432.000	272.000	272.000	237.702	237.702		305.749
200101	Furnituri de birou	20.000	20.000	20.000	19.511	19.511		29.796
200102	Materiale pentru curatenie	40.000	40.000	40.000	39.825	39.825		74.230
200103	Incalzit, iluminat si forta motrica	100.000	100.000	100.000	84.105	84.105		83.832

DETALIEREA CHELTUIELILOR
- buget local -
31.12.2007

Capitol / Grupa / Titlu Articol / Alineat	Denumire indicator	Credite bugetare		Angajamente bugetare	Angajamente legale	Plati efectuate	Angajamente legale de platit	Cheltuieli efective
		initiale	definitive					
A	B	1	2	3	4	5	6=4-5	7
200104	Apa, canal si salubritate	12.000	21.000	21.000	16.895	16.895		16.278
200105	Carburanti si lubrifianti	10.000						15.000
200106	Piese de schimb	30.000	30.000	30.000	22.978	22.978		22.978
200108	Posta, telecomunicatii, radio, tv, internet	50.000	25.000	25.000	24.024	24.024		23.951
200109	Materiale si prestari de servicii cu caracter functional	50.000	30.000	30.000	28.956	28.956		38.276
200130	Alte bunuri si servicii pentru intretinere si functionare	120.000	6.000	6.000	1.408	1.408		1.408
2002	Reparatii curente	350.000						
2005	Bunuri de natura obiectelor de inventar	150.000	150.000	150.000	144.297	144.297		
200530	Alte obiecte de inventar	150.000	150.000	150.000	144.297	144.297		
2006	Deplasari, detasari, transferari	30.000	1.000	1.000	800	800		800
200601	Deplasari interne, detasari, transferari	30.000	1.000	1.000	800	800		800
2011	Carti, publicatii si materiale documentare	20.000						
2013	Pregatire profesionala	15.000	1.000	1.000	450	450		450
2014	Protectia muncii	20.000	20.000	20.000	19.492	19.492		0
2030	Alte cheltuieli	30.000	10.000	10.000	6.148	6.148		6.098
203030	Alte cheltuieli cu bunuri si servicii	30.000	10.000	10.000	6.148	6.148		6.098
51	TITLUL VI TRANSFERURI INTRE UNITATI ALE ADMINISTRATIEI PUBLICE	4.990.000	4.990.000	4.990.000	4.807.899	4.807.899		4.807.899
5101	Transferuri curente	4.990.000	4.990.000	4.990.000	4.807.899	4.807.899		4.807.899
510101	Transferuri catre institutiile publice	4.990.000	4.990.000	4.990.000	4.807.899	4.807.899		4.807.899

MUNICIPIUL BUCURESTI

ACTIVITATEA PROPRIE

Hot. nr.

ANEXA 7.1

DETALIEREA CHELTUIELILOR

- buget local -

31.12.2007

Capitol / Grupa / Titlu Articol / Alineat	Denumire indicator	Credite bugetare		Angajamente bugetare	Angajamente legale	Plati efectuate	Angajamente legale de platit	-lei-
		initiale	definitive					Cheltuieli efective
A	B	1	2	3	4	5	6=4-5	7
70	CHELTUIELI DE CAPITAL	4.000.000	3.970.000	3.970.000	3.699.309	3.699.309		794.075
71	TITLUL X ACTIVE NEFINANCIARE	4.000.000	3.970.000	3.970.000	3.699.309	3.699.309		794.075
7101	Active fixe	4.000.000	3.970.000	3.970.000	3.699.309	3.699.309		794.075
710102	Masini, echipamente si mijloace de transport	4.000.000	3.970.000	3.970.000	3.699.309	3.699.309		617.692
710103	Mobilier, aparatura birotica si alte active corporale							161.611
710130	Alte active fixe							14.772
650002	Partea III-a CHELTUIELI SOCIAL-CULTURALE	264.954.000	358.602.000	358.485.000	352.018.656	352.009.961	8.695	251.684.529
6502	INVATAMANT	100.000	78.000	78.000	2.712	2.712		2.712
01	CHELTUIELI CURENTE	100.000	78.000	78.000	2.712	2.712		2.712
55	TITLUL VII ALTE TRANSFERURI	100.000	78.000	78.000	2.712	2.712		2.712
5501	A. Transferuri interne	100.000	78.000	78.000	2.712	2.712		2.712
550118	Alte transferuri curente interne	100.000	78.000	78.000	2.712	2.712		2.712
6702	CULTURA, RECREERE SI RELIGIE	258.844.000	352.599.000	352.482.000	346.297.385	346.299.259	-1.874	248.053.552
01	CHELTUIELI CURENTE	241.916.000	254.322.000	254.205.000	248.498.166	248.500.040	-1.874	245.771.062
10	TITLUL I CHELTUIELI DE PERSONAL	5.240.000	4.621.000	4.621.000	4.585.725	4.585.725		4.678.033
1001	Cheltuieli salariale in bani	3.994.000	3.544.500	3.544.500	3.523.610	3.523.610		3.616.304
100101	Salarii de baza	2.101.000	1.918.500	1.918.500	1.915.584	1.915.584		1.958.768
100102	Salarii de merit	77.000	71.500	71.500	69.329	69.329		70.392
100103	Indemnizatie de conducere	127.000	94.000	94.000	92.931	92.931		96.185
100104	Spor de vechime	554.000	484.000	484.000	482.484	482.484		492.321
100105	Sporuri pentru conditii de munca	210.000	172.000	172.000	171.551	171.551		175.291
100106	Alte sporuri	424.000	340.500	340.500	336.309	336.309		343.956

DETALIEREA CHELTUIELILOR
- buget local -
31.12.2007

Capitol / Grupa / Titlu Articol / Alineat	Denumire indicator	Credite bugetare		Angajamente bugetare	Angajamente legale	Plati efectuate	Angajamente legale de platit	-lei-
		initiale	definitive					Cheltuieli efective
A	B	1	2	3	4	5	6=4-5	7
100107	Ore suplimentare	100.000	107.000	107.000	106.996	106.996		111.170
100108	Fond de premii	85.000	74.000	74.000	72.328	72.328		82.368
100110	Fond pentru posturi ocupate prin cumul	300.000	270.000	270.000	266.176	266.176		275.809
100112	Indemnizatii platite unor persoane din afara unitatii		5.000	5.000	4.896	4.896		4.896
100113	Indemnizatii de delegare	16.000	5.000	5.000	4.284	4.284		4.284
100130	Alte drepturi salariale in bani	0	3.000	3.000	742	742		864
1003	Contributii	1.246.000	1.076.500	1.076.500	1.062.115	1.062.115		1.061.729
100301	Contributii de asigurari sociale de stat	809.000	689.500	689.500	687.716	687.716		706.400
100302	Contributii de asigurari de somaj	100.000	65.000	65.000	63.527	63.527		64.252
100303	Contributii de asigurari sociale de sanatate	243.000	217.000	217.000	213.894	213.894		216.520
100304	Contributii de asigurari pentru accidente de munca si boli profesionale	52.000	38.000	38.000	35.230	35.230		35.282
100306	Contributii pentru concedii si indemnizatii	31.000	57.000	57.000	53.647	53.647		30.296
100307	Contributii la Fondul de garantare a creantelor salariale	11.000	10.000	10.000	8.101	8.101		8.979
20	TITLUL II BUNURI SI SERVICII	5.857.000	6.805.000	6.805.000	6.618.287	6.620.161	-1.874	3.798.875
2001	Bunuri si servicii	1.015.000	1.286.000	1.286.000	1.218.409	1.218.409		782.825
200101	Furnituri de birou	40.000	46.000	46.000	44.541	44.541		35.125
200102	Materiale pentru curatenie	27.000	35.000	35.000	31.982	31.982		19.073
200103	Incalzit, iluminat si forta motrica	401.000	272.000	272.000	263.464	263.464		264.822

MUNICIPIUL BUCURESTI
ACTIVITATEA PROPRIE

Hot. nr.

ANEXA 7.1
DETALIEREA CHELTUIELILOR

- buget local -

31.12.2007

Capitol / Grupa / Titlu Articol / Alineat	Denumire indicator	Credite bugetare		Angajamente bugetare	Angajamente legale	Plati efectuate	Angajamente legale de platit	-lei-
		initiale	definitive					Cheltuieli efective
A	B	1	2	3	4	5	6=4-5	7
200104	Apa, canal si salubritate	41.000	46.000	46.000	39.968	39.968		40.156
200105	Carburanti si lubrifianti	26.000	20.000	20.000	19.451	19.451		13.008
200106	Piese de schimb	10.000	8.000	8.000	3.831	3.831		3.831
200108	Posta, telecomunicatii, radio, tv, internet	163.000	131.000	131.000	124.928	124.928		123.820
200109	Materiale si prestari de servicii cu caracter functional	176.000	576.000	576.000	564.887	564.887		158.936
200130	Alte bunuri si servicii pentru intretinere si functionare	131.000	152.000	152.000	125.357	125.357		124.054
2002	Reparatii curente	1.078.000	1.026.000	1.026.000	972.209	972.209		972.393
2005	Bunuri de natura obiectelor de inventar	185.000	275.000	275.000	274.843	276.568	-1.725	-81
200530	Alte obiecte de inventar	185.000	275.000	275.000	274.843	276.568	-1.725	-81
2006	Deplasari, detasari, transferari	116.000	34.000	34.000	29.876	29.876		29.854
200601	Deplasari interne, detasari, transferari	26.000	16.000	16.000	12.116	12.116		12.094
200602	Deplasari in strainatate	90.000	18.000	18.000	17.760	17.760		17.760
2011	Carti, publicatii si materiale documentare	1.620.000	1.911.000	1.911.000	1.895.548	1.895.548		4.548
2012	Consultanta si expertiza	8.000						
2013	Pregatire profesionala	49.000	23.000	23.000	19.170	19.170		19.170
2014	Protectia muncii	16.000	25.000	25.000	17.014	17.014		12.231
2030	Alte cheltuieli	1.770.000	2.225.000	2.225.000	2.191.218	2.191.367	-149	1.977.935
203004	Chirii	40.000	35.000	35.000	34.800	34.800		34.800
203030	Alte cheltuieli cu bunuri si servicii	1.730.000	2.190.000	2.190.000	2.156.418	2.156.567	-149	1.943.135
51	TITLUL VI TRANSFERURI INTRE UNITATI ALE							

MUNICIPIUL BUCURESTI

ACTIVITATEA PROPRIE

Hot. nr.

ANEXA 7.1

DETALIEREA CHELTUIELILOR

- buget local -

31.12.2007

Capitol / Grupa / Titlu Articol / Alineat	Denumire indicator	Credite bugetare		Angajamente bugetare	Angajamente legale	Plati efectuate	Angajamente legale de platit	-lei-
		initiale	definitive					Cheltuieli efective
A	B	1	2	3	4	5	6=4-5	7
	ADMINISTRATIEI PUBLICE	224.519.000	236.596.000	236.479.000	231.229.729	231.229.729		231.229.729
5101	Transferuri curente	224.519.000	236.596.000	236.479.000	231.229.729	231.229.729		231.229.729
510101	Transferuri catre institutiile publice	224.519.000	236.596.000	236.479.000	231.229.729	231.229.729		231.229.729
59	TITLUL IX ALTE CHELTUIELI	6.300.000	6.300.000	6.300.000	6.064.425	6.064.425		6.064.425
5915	Contributii la salarizarea personalului neclerical	6.300.000	6.300.000	6.300.000	6.064.425	6.064.425		6.064.425
70	CHELTUIELI DE CAPITAL	16.928.000	98.277.000	98.277.000	97.799.219	97.799.219		2.282.490
71	TITLUL X ACTIVE NEFINANCIARE	16.928.000	98.277.000	98.277.000	97.799.219	97.799.219		2.282.490
7101	Active fixe	16.928.000	98.277.000	98.277.000	97.799.219	97.799.219		2.282.490
710101	Constructii	15.420.000	96.263.500	96.263.500	95.799.777	95.799.777		1.482.908
710102	Masini, echipamente si mijloace de transport	230.000	263.100	263.100	260.204	260.204		232.672
710103	Mobilier, aparatura birotica si alte active corporale	979.000	713.140	713.140	702.705	702.705		93.415
710130	Alte active fixe	299.000	1.037.260	1.037.260	1.036.533	1.036.533		473.495
6802	ASIGURARI SI ASISTENTA SOCIALA	6.010.000	5.925.000	5.925.000	5.718.559	5.707.990	10.569	3.628.265
01	CHELTUIELI CURENTE	3.590.000	3.665.000	3.665.000	3.552.807	3.542.238	10.569	3.504.888
10	TITLUL I CHELTUIELI DE PERSONAL	2.220.000	1.379.000	1.379.000	1.359.537	1.359.537		1.346.955
1001	Cheltuieli salariale in bani	1.705.000	1.068.000	1.068.000	1.057.673	1.057.673		1.044.420
100101	Salarii de baza	1.067.000	730.000	730.000	724.004	724.004		713.418
100102	Salarii de merit	42.000	31.000	31.000	29.913	29.913		30.867
100103	Indemnizatie de conducere	50.000	44.000	44.000	43.800	43.800		44.303
100104	Spor de vechime	141.000	64.000	64.000	63.832	63.832		64.472
100105	Sporuri pentru conditii de munca	118.000	64.000	64.000	63.088	63.088		58.403

DETALIEREA CHELTUIELILOR
- buget local -
31.12.2007

Capitol / Grupa / Titlu Articol / Alineat	Denumire indicator	Credite bugetare		Angajamente bugetare	Angajamente legale	Plati efectuate	Angajamente legale de platit	-lei-
		initiale	definitive					Cheltuieli efective
A	B	1	2	3	4	5	6=4-5	7
100107	Ore suplimentare	192.000	92.000	92.000	91.410	91.410		94.853
100108	Fond de premii	35.000	20.000	20.000	19.900	19.900		19.900
100113	Indemnizatii de delegare	30.000	4.000	4.000	3.341	3.341		3.341
100130	Alte drepturi salariale in bani	30.000	19.000	19.000	18.385	18.385		14.863
1003	Contributii	515.000	311.000	311.000	301.864	301.864		302.535
100301	Contributii de asigurari sociale de stat	341.000	204.000	204.000	202.177	202.177		203.694
100302	Contributii de asigurari de somaj	43.000	23.000	23.000	21.057	21.057		20.822
100303	Contributii de asigurari sociale de sanatate	102.000	64.000	64.000	62.770	62.770		62.472
100304	Contributii de asigurari pentru accidente de munca si boli profesionale	10.000	5.000	5.000	4.139	4.139		4.095
100306	Contributii pentru concedii si indemnizatii	14.000	10.000	10.000	9.342	9.342		8.850
100307	Contributii la Fondul de garantare a creantelor salariale	5.000	5.000	5.000	2.379	2.379		2.602
20	TITLUL II BUNURI SI SERVICII	670.000	420.000	420.000	331.372	320.803	10.569	319.245
2001	Bunuri si servicii	345.000	180.000	180.000	135.955	135.955		123.359
200101	Furnituri de birou	30.000	30.000	30.000	29.599	29.599		27.598
200102	Materiale pentru curatenie	15.000	1.000	1.000	479	479		479
200103	Incalzit, iluminat si forta motrica	100.000	36.000	36.000	25.860	25.860		25.860
200104	Apa, canal si salubritate	10.000	5.000	5.000	3.386	3.386		3.386
200105	Carburanti si lubrifianti	20.000	13.000	13.000	10.260	10.260		2.548
200106	Piese de schimb	15.000	15.000	15.000	2.648	2.648		2.648

DETALIEREA CHELTUIELILOR
- buget local -
31.12.2007

Capitol / Grupa / Titlu Articol / Alineat	Denumire indicator	Credite bugetare		Angajamente bugetare	Angajamente legale	Plati efectuate	Angajamente legale de platit	-lei-
		initiale	definitive					Cheltuieli efective
A	B	1	2	3	4	5	6=4-5	7
200108	Posta, telecomunicatii, radio, tv, internet	100.000	42.000	42.000	31.387	31.387		31.387
200109	Materiale si prestari de servicii cu caracter functional	25.000	8.000	8.000	5.470	5.470		5.470
200130	Alte bunuri si servicii pentru intretinere si functionare	30.000	30.000	30.000	26.866	26.866		23.983
2002	Reparatii curente	50.000	23.000	23.000	19.494	19.494		19.494
2003	Hrana							27.635
200301	Hrana pentru oameni							27.635
2005	Bunuri de natura obiectelor de inventar	80.000	40.000	40.000	25.162	14.593	10.569	
200530	Alte obiecte de inventar	80.000	40.000	40.000	25.162	14.593	10.569	
2006	Deplasari, detasari, transferari	75.000	41.000	41.000	38.356	38.356		38.356
200601	Deplasari interne, detasari, transferari	50.000	41.000	41.000	38.356	38.356		38.356
200602	Deplasari in strainatate	25.000						
2011	Carti, publicatii si materiale documentare	10.000	10.000	10.000	4.428	4.428		2.424
2013	Pregatire profesionala	40.000	60.000	60.000	53.188	53.188		53.188
2014	Protectia muncii	20.000	6.000	6.000	3.814	3.814		3.814
2030	Alte cheltuieli	50.000	60.000	60.000	50.975	50.975		50.975
203030	Alte cheltuieli cu bunuri si servicii	50.000	60.000	60.000	50.975	50.975		50.975
55	TITLUL VII ALTE TRANSFERURI	700.000	1.866.000	1.866.000	1.861.898	1.861.898		1.838.688
5501	A. Transferuri interne	700.000	1.866.000	1.866.000	1.861.898	1.861.898		1.838.688
550108	Programe PHARE	500.000	29.000	29.000	28.211	28.211		5.000
550118	Alte transferuri curente interne	200.000	1.837.000	1.837.000	1.833.687	1.833.687		1.833.688

MUNICIPIUL BUCURESTI

ACTIVITATEA PROPRIE

Hot. nr.

ANEXA 7.1

DETALIEREA CHELTUIELILOR

- buget local -

31.12.2007

Capitol / Grupa / Titlu Articol / Alineat	Denumire indicator	Credite bugetare		Angajamente bugetare	Angajamente legale	Plati efectuate	Angajamente legale de platit	-lei-
		initiale	definitive					Cheltuieli efective
A	B	1	2	3	4	5	6=4-5	7
70	CHELTUIELI DE CAPITAL	2.420.000	2.260.000	2.260.000	2.165.752	2.165.752		123.377
71	TITLUL X ACTIVE NEFINANCIARE	2.420.000	2.260.000	2.260.000	2.165.752	2.165.752		123.377
7101	Active fixe	2.420.000	2.260.000	2.260.000	2.165.752	2.165.752		123.377
710101	Constructii	2.100.000	2.048.000	2.048.000	1.970.245	1.970.245		1.101
710102	Masini, echipamente si mijloace de transport	45.000	35.000	35.000	34.848	34.848		10.462
710103	Mobilier, aparatura birotica si alte active corporale	41.000	75.000	75.000	71.994	71.994		105.394
710130	Alte active fixe	234.000	102.000	102.000	88.665	88.665		6.420
700002	Partea IV-a SERVICII SI DEZVOLTARE							
700002	PUBLICA, LOCUINTE, MEDIU SI APE	291.368.000	318.202.000	314.407.283	288.175.406	285.537.278	2.638.128	333.029.347
7002	LOCUINTE, SERVICII SI DEZVOLTARE PUBLICA	232.908.000	289.397.000	285.616.584	264.421.154	261.783.026	2.638.128	331.643.032
01	CHELTUIELI CURENTE	160.668.000	151.187.000	150.121.000	146.993.396	146.268.443	724.953	151.299.379
10	TITLUL I CHELTUIELI DE PERSONAL	6.451.000	5.111.000	5.111.000	5.026.826	5.029.944	-3.118	5.051.834
1001	Cheltuieli salariale in bani	4.942.000	3.919.000	3.919.000	3.868.735	3.870.906	-2.171	3.916.379
100101	Salarii de baza	2.920.000	2.281.000	2.281.000	2.266.872	2.268.137	-1.265	2.288.032
100102	Salarii de merit	82.000	75.000	75.000	72.666	72.929	-263	74.820
100103	Indemnizatie de conducere	92.000	82.000	82.000	78.665	79.017	-352	80.023
100104	Spor de vechime	590.000	441.000	441.000	434.183	434.183		439.772
100105	Sporuri pentru conditii de munca	305.000	203.000	203.000	193.213	193.393	-180	193.391
100106	Alte sporuri	168.000	114.000	114.000	114.000	114.111	-111	118.773
100107	Ore suplimentare	626.000	589.000	589.000	583.205	583.205		594.690
100108	Fond de premii	105.000	78.000	78.000	76.053	76.053		76.053
100110	Fond pentru posturi ocupate prin cumul	30.000	45.000	45.000	43.899	43.899		45.144

DETALIEREA CHELTUIELILOR
- buget local -
31.12.2007

Capitol / Grupa / Titlu Articol / Alineat	Denumire indicator	Credite bugetare		Angajamente bugetare	Angajamente legale	Plati efectuate	Angajamente legale de platit	Cheltuieli efective
		initiale	definitive					
A	B	1	2	3	4	5	6=4-5	7
100113	Indemnizatii de delegare	24.000	5.000	5.000	2.872	2.872		2.872
100130	Alte drepturi salariale in bani		6.000	6.000	3.107	3.107		2.809
1003	Contributii	1.509.000	1.192.000	1.192.000	1.158.091	1.159.038	-947	1.135.455
100301	Contributii de asigurari sociale de stat	994.000	762.500	762.500	755.425	755.425		763.799
100302	Contributii de asigurari de somaj	126.000	78.500	78.500	75.235	76.168	-933	75.521
100303	Contributii de asigurari sociale de sanatate	307.000	239.000	239.000	236.606	236.620	-14	236.172
100304	Contributii de asigurari pentru accidente de munca si boli profesionale	30.000	20.000	20.000	17.151	17.151		16.906
100306	Contributii pentru concedii si indemnizatii	39.000	81.000	81.000	64.747	64.747		33.272
100307	Contributii la Fondul de garantare a creantelor salariale	13.000	11.000	11.000	8.927	8.927		9.785
20	TITLUL II BUNURI SI SERVICII	110.208.000	102.515.000	102.515.000	101.751.770	101.023.699	728.071	106.032.745
2001	Bunuri si servicii	4.622.000	6.620.000	6.620.000	6.354.747	6.356.289	-1.542	6.357.515
200101	Furnituri de birou	162.000	112.000	112.000	110.514	110.514		162.619
200102	Materiale pentru curatenie	7.000	7.000	7.000	4.563	4.563		5.690
200103	Incalzit, iluminat si forta motrica	262.000	192.000	192.000	143.709	143.709		127.817
200104	Apa, canal si salubritate	32.000	38.000	38.000	29.653	29.653		28.867
200105	Carburanti si lubrifianti	109.000	49.000	49.000	42.789	42.789		26.897
200106	Piese de schimb	70.000	43.000	43.000	17.843	17.195	648	17.891
200108	Posta, telecomunicatii, radio, tv, internet	144.000	105.000	105.000	104.231	106.421	-2.190	107.193

DETALIEREA CHELTUIELILOR
- buget local -
31.12.2007

Capitol / Grupa / Titlu Articol / Alineat	Denumire indicator	Credite bugetare		Angajamente bugetare	Angajamente legale	Plati efectuate	Angajamente legale de platit	-lei-
		initiale	definitive					Cheltuieli efective
		1	2					3
A	B							
200109	Materiale si prestari de servicii cu caracter functional	3.620.000	5.958.000	5.958.000	5.820.348	5.820.348		5.798.959
200130	Alte bunuri si servicii pentru intretinere si functionare	216.000	116.000	116.000	81.097	81.097		81.582
2002	Reparatii curente	3.020.000	1.900.000	1.900.000	1.891.089	1.891.089		1.889.157
2005	Bunuri de natura obiectelor de inventar	110.000	110.000	110.000	90.427	90.427		11.917
200530	Alte obiecte de inventar	110.000	110.000	110.000	90.427	90.427		11.917
2006	Deplasari, detasari, transferari	150.000	50.000	50.000	38.024	38.024		38.024
200601	Deplasari interne, detasari, transferari	90.000	44.000	44.000	33.445	33.445		33.445
200602	Deplasari in strainatate	60.000	6.000	6.000	4.579	4.579		4.579
2011	Carti, publicatii si materiale documentare	24.000	16.000	16.000	7.396	7.396		7.396
2013	Pregatire profesionala	60.000	25.000	25.000	22.175	22.175		22.175
2014	Protectia muncii	12.000	4.000	4.000	2.011	2.011		2.021
2030	Alte cheltuieli	102.210.000	93.790.000	93.790.000	93.345.901	92.616.288	729.613	97.704.540
203030	Alte cheltuieli cu bunuri si servicii	102.210.000	93.790.000	93.790.000	93.345.901	92.616.288	729.613	97.704.540
51	TITLUL VI TRANSFERURI INTRE UNITATI ALE ADMINISTRATIEI PUBLICE	43.419.000	42.941.000	41.935.000	39.682.391	39.682.391		39.682.391
5101	Transferuri curente	43.419.000	42.941.000	41.935.000	39.682.391	39.682.391		39.682.391
510101	Transferuri catre institutiile publice	43.419.000	42.941.000	41.935.000	39.682.391	39.682.391		39.682.391
55	TITLUL VII ALTE TRANSFERURI	590.000	620.000	560.000	532.409	532.409		532.409
5501	A. Transferuri interne	590.000	620.000	560.000	532.409	532.409		532.409
550112	Investitii ale regiilor autonome si societatiilor comerciale cu capital de							

MUNICIPIUL BUCURESTI

ACTIVITATEA PROPRIE

Hot. nr.

ANEXA 7.1

DETALIEREA CHELTUIELILOR
- buget local -
31.12.2007

-lei-

Capitol / Grupa / Titlu Articol / Alineat	Denumire indicator	Credite bugetare		Angajamente bugetare	Angajamente legale	Plati efectuate	Angajamente legale de platit	Cheltuieli efective
		initiale	definitive					
A	B	1	2	3	4	5	6=4-5	7
	stat	570.000	610.000	550.000	523.664	523.664		523.664
550118	Alte transferuri curente interne	20.000	10.000	10.000	8.745	8.745		8.745
70	CHELTUIELI DE CAPITAL	68.350.000	138.210.000	135.495.584	117.427.758	115.514.583	1.913.175	180.343.653
71	TITLUL X ACTIVE NEFINANCIARE	68.350.000	138.110.000	135.395.584	117.427.758	115.514.583	1.913.175	180.343.653
7101	Active fixe	68.350.000	138.110.000	135.395.584	117.427.758	115.514.583	1.913.175	180.343.653
710101	Constructii	68.200.000	137.960.000	135.245.584	117.306.269	115.393.094	1.913.175	104.165.685
710102	Masini, echipamente si mijloace de transport	45.000	31.500	31.500	31.330	31.330		73.110
710103	Mobilier, aparatura birotica si alte active corporale	103.000	116.500	116.500	88.183	88.183		11.785
710130	Alte active fixe	2.000	2.000	2.000	1.976	1.976		76.093.073
72	TITLUL XI ACTIVE FINANCIARE		100.000	100.000				
7201	Active financiare		100.000	100.000				
720101	Participare la capitalul social al societatilor comerciale		100.000	100.000				
79	OPERATIUNI FINANCIARE	3.890.000						
81	TITLUL XIV RAMBURSARI DE CREDITE	3.890.000						
8101	Rambursari de credite externe	3.890.000						
810101	Rambursari de credite externe contractate de ordonatorii de credite	3.890.000						
7402	PROTECTIA MEDIULUI	58.460.000	28.805.000	28.790.699	23.754.252	23.754.252		1.386.315
01	CHELTUIELI CURENTE	1.060.000	760.000	745.699	595.699	595.699		567.921
20	TITLUL II BUNURI SI SERVICII	950.000	650.000	635.699	485.699	485.699		503.173
2001	Bunuri si servicii	800.000	500.000	485.699	485.699	485.699		485.699

DETALIEREA CHELTUIELILOR
- buget local -
31.12.2007

Capitol / Grupa / Titlu Articol / Alineat	Denumire indicator	Credite bugetare		Angajamente bugetare	Angajamente legale	Plati efectuate	Angajamente legale de platit	-lei-
		initiale	definitive					Cheltuieli efective
A	B	1	2	3	4	5	6=4-5	7
200130	Alte bunuri si servicii pentru intretinere si functionare	800.000	500.000	485.699	485.699	485.699		485.699
2030	Alte cheltuieli	150.000	150.000	150.000				17.474
203030	Alte cheltuieli cu bunuri si servicii	150.000	150.000	150.000				17.474
55	TITLUL VII ALTE TRANSFERURI	110.000	110.000	110.000	110.000	110.000		64.748
5501	A. Transferuri interne	110.000	110.000	110.000	110.000	110.000		64.748
550118	Alte transferuri curente interne	110.000	110.000	110.000	110.000	110.000		64.748
70	CHELTUIELI DE CAPITAL	57.400.000	28.045.000	28.045.000	23.158.553	23.158.553		818.394
71	TITLUL X ACTIVE NEFINANCIARE	57.400.000	28.045.000	28.045.000	23.158.553	23.158.553		818.394
7101	Active fixe	57.400.000	28.045.000	28.045.000	23.158.553	23.158.553		818.394
710101	Constructii	51.900.000	26.050.000	26.050.000	23.158.553	23.158.553		4.296
710102	Masini, echipamente si mijloace de transport	1.500.000						
710130	Alte active fixe	4.000.000	1.995.000	1.995.000				814.098
800002	Partea V-a ACTIUNI ECONOMICE	1.250.267.000	2.290.789.590	2.231.663.756	2.184.141.071	2.167.307.057	16.834.014	1.667.111.084
8102	COMBUSTIBILI SI ENERGIE	364.560.000	630.238.870	572.903.870	540.030.915	540.030.915		525.085.869
01	CHELTUIELI CURENTE	342.400.000	603.850.870	546.515.870	524.252.358	524.252.358		524.444.137
20	TITLUL II BUNURI SI SERVICII							191.779
2030	Alte cheltuieli							191.779
203030	Alte cheltuieli cu bunuri si servicii							191.779
40	TITLUL IV SUBVENTII	250.000.000	456.466.870	456.466.870	435.041.200	435.041.200		435.041.200
4003	Subventii pentru acoperirea diferentelor de pret si tarif	250.000.000	250.000.000	250.000.000	250.000.000	250.000.000		250.000.000
4020	Subventii pentru compensarea							

DETALIEREA CHELTUIELILOR
- buget local -
31.12.2007

Capitol / Grupa / Titlu Articol / Alineat	Denumire indicator	Credite bugetare		Angajamente bugetare	Angajamente legale	Plati efectuate	Angajamente legale de platit	-lei-
		initiale	definitive					Cheltuieli efective
A	B	1	2	3	4	5	6=4-5	7
	cresterilor neprevizionate ale preturilor la combustibili		206.466.870	206.466.870	185.041.200	185.041.200		185.041.200
55	TITLUL VII ALTE TRANSFERURI	92.400.000	147.384.000	90.049.000	89.211.158	89.211.158		89.211.158
5501	A. Transferuri interne	92.400.000	147.384.000	90.049.000	89.211.158	89.211.158		89.211.158
550112	Investitii ale regiilor autonome si societatilor comerciale cu capital de stat	92.400.000	147.384.000	90.049.000	89.211.158	89.211.158		89.211.158
70	CHELTUIELI DE CAPITAL	1.000.000	17.728.000	17.728.000	7.331.635	7.331.635		
71	TITLUL X ACTIVE NEFINANCIARE	1.000.000	17.728.000	17.728.000	7.331.635	7.331.635		
7101	Active fixe	1.000.000	17.728.000	17.728.000	7.331.635	7.331.635		
710101	Constructii	1.000.000	17.728.000	17.728.000	7.331.635	7.331.635		
79	OPERATIUNI FINANCIARE	21.160.000	8.660.000	8.660.000	8.446.922	8.446.922		641.732
81	TITLUL XIV RAMBURSARI DE CREDITE	21.160.000	8.660.000	8.660.000	8.446.922	8.446.922		641.732
8101	Rambursari de credite externe	21.160.000	8.660.000	8.660.000	8.446.922	8.446.922		641.732
810101	Rambursari de credite externe contractate de ordonatorii de credite	21.160.000	8.660.000	8.660.000	8.446.922	8.446.922		641.732
8302	AGRICULTURA, SILVICULTURA, PISCICULTURA SI VANATOARE	4.594.000	4.374.000	4.318.722	4.318.722	4.318.722		3.377.876
8302	SI VANATOARE	4.594.000	4.374.000	4.318.722	4.318.722	4.318.722		3.377.876
01	CHELTUIELI CURENTE	3.899.000	3.679.000	3.623.722	3.623.722	3.623.722		3.182.731
10	TITLUL I CHELTUIELI DE PERSONAL	1.138.000	918.000	892.926	892.926	892.926		873.562
1001	Cheltuieli salariale in bani	861.000	707.000	691.771	691.771	691.771		673.067
100101	Salarii de baza	490.000	383.000	382.231	382.231	382.231		372.711
100102	Salarii de merit	24.000	24.000	21.084	21.084	21.084		20.986
100103	Indemnizatie de conducere	26.000	26.000	22.760	22.760	22.760		22.733

MUNICIPIUL BUCURESTI

ACTIVITATEA PROPRIE

Hot. nr.

ANEXA 7.1

DETALIEREA CHELTUIELILOR

- buget local -

31.12.2007

Capitol / Grupa / Titlu Articol / Alineat	Denumire indicator	Credite bugetare		Angajamente bugetare	Angajamente legale	Plati efectuate	Angajamente legale de platit	-lei-
		initiale	definitive					Cheltuieli efective
A	B	1	2	3	4	5	6=4-5	7
100104	Spor de vechime	63.000	63.000	60.152	60.152	60.152		60.781
100105	Sporuri pentru conditii de munca	36.000	36.000	31.414	31.414	31.414		31.912
100106	Alte sporuri	11.000	11.000	10.607	10.607	10.607		10.853
100107	Ore suplimentare	121.000	109.000	108.525	108.525	108.525		98.084
100108	Fond de premii	70.000	17.000	17.000	17.000	17.000		17.000
100110	Fond pentru posturi ocupate prin cumul	20.000	38.000	37.998	37.998	37.998		38.007
1003	Contributii	277.000	211.000	201.155	201.155	201.155		200.495
100301	Contributii de asigurari sociale de stat	177.000	141.000	136.414	136.414	136.414		132.406
100302	Contributii de asigurari de somaj	21.000	14.000	13.293	13.293	13.293		12.682
100303	Contributii de asigurari sociale de sanatate	63.000	43.000	42.420	42.420	42.420		40.384
100304	Contributii de asigurari pentru accidente de munca si boli profesionale	5.000	10.000	7.617	7.617	7.617		7.725
100306	Contributii pentru concedii si indemnizatii	8.000						5.721
100307	Contributii la Fondul de garantare a creantelor salariale	3.000	3.000	1.411	1.411	1.411		1.577
20	TITLUL II BUNURI SI SERVICII	2.761.000	2.761.000	2.730.796	2.730.796	2.730.796		2.309.169
2001	Bunuri si servicii	2.447.000	2.625.000	2.602.875	2.602.875	2.602.875		2.218.017
200101	Furnituri de birou	21.000	21.000	19.408	19.408	19.408		19.408
200102	Materiale pentru curatenie	6.000	6.000	5.882	5.882	5.882		5.211
200103	Incalzit, iluminat si forta motrica	32.000	22.000	20.128	20.128	20.128		20.128
200104	Apa, canal si salubritate	15.000	11.000	8.606	8.606	8.606		8.608

DETALIEREA CHELTUIELILOR
- buget local -
31.12.2007

Capitol / Grupa / Titlu Articol / Alineat	Denumire indicator	Credite bugetare		Angajamente bugetare	Angajamente legale	Plati efectuate	Angajamente legale de platit	-lei-
		initiale	definitive					Cheltuieli efective
		1	2					3
A	B							
200105	Carburanti si lubrifianti	120.000	62.000	61.317	61.317	61.317		71.844
200106	Piese de schimb	58.000	32.000	31.975	31.975	31.975		47.520
200108	Posta, telecomunicatii, radio, tv, internet	41.000	30.000	23.199	23.199	23.199		22.974
200109	Materiale si prestari de servicii cu caracter functional	2.100.000	2.338.000	2.337.662	2.337.662	2.337.662		1.927.377
200130	Alte bunuri si servicii pentru intretinere si functionare	54.000	103.000	94.698	94.698	94.698		94.947
2002	Reparatii curente	102.000	24.000	20.022	20.022	20.022		20.022
2005	Bunuri de natura obiectelor de inventar	105.000	37.000	36.890	36.890	36.890		19
200530	Alte obiecte de inventar	105.000	37.000	36.890	36.890	36.890		19
2006	Deplasari, detasari, transferari	12.000	6.000	4.045	4.045	4.045		4.045
200601	Deplasari interne, detasari, transferari	12.000	6.000	4.045	4.045	4.045		4.045
2011	Carti, publicatii si materiale documentare	13.000	4.000	3.744	3.744	3.744		3.744
2013	Pregatire profesionala	24.000	3.000	2.549	2.549	2.549		2.549
2014	Protectia muncii	28.000	32.000	31.545	31.545	31.545		31.647
2030	Alte cheltuieli	30.000	30.000	29.126	29.126	29.126		29.126
203030	Alte cheltuieli cu bunuri si servicii	30.000	30.000	29.126	29.126	29.126		29.126
70	CHELTUIELI DE CAPITAL	695.000	695.000	695.000	695.000	695.000		195.145
71	TITLUL X ACTIVE NEFINANCIARE	695.000	695.000	695.000	695.000	695.000		195.145
7101	Active fixe	695.000	695.000	695.000	695.000	695.000		195.145
710101	Constructii							7.356
710102	Masini, echipamente si mijloace de							

DETALIEREA CHELTUIELILOR
- buget local -
31.12.2007

Capitol / Grupa / Titlu Articol / Alineat	Denumire indicator	Credite bugetare		Angajamente bugetare	Angajamente legale	Plati efectuate	Angajamente legale de platit	Cheltuieli efective
		initiale	definitive					
A	B	1	2	3	4	5	6=4-5	7
	transport	695.000	695.000	695.000	695.000	695.000		186.601
710103	Mobilier, aparatura birotica si alte active corporale							1.188
8402	TRANSPORTURI	881.113.000	1.656.176.720	1.654.441.164	1.639.791.434	1.622.957.420	16.834.014	1.138.647.339
01	CHELTUIELI CURENTE	748.173.000	751.833.000	751.361.908	748.987.688	732.153.674	16.834.014	753.170.393
10	TITLUL I CHELTUIELI DE PERSONAL	6.778.000	6.648.000	6.588.327	6.588.327	6.588.327		6.690.659
1001	Cheltuieli salariale in bani	5.082.000	5.134.000	5.085.885	5.085.885	5.085.885		5.188.049
100101	Salarii de baza	3.229.000	2.901.000	2.888.796	2.888.796	2.888.796		2.964.574
100102	Salarii de merit	125.000	105.000	104.668	104.668	104.668		104.021
100103	Indemnizatie de conducere	70.000	84.000	82.685	82.685	82.685		84.210
100104	Spor de vechime	653.000	597.000	592.503	592.503	592.503		602.110
100105	Sporuri pentru conditii de munca	145.000	312.000	310.982	310.982	310.982		319.006
100107	Ore suplimentare	600.000	808.000	807.317	807.317	807.317		825.601
100108	Fond de premii	120.000	120.000	93.125	93.125	93.125		98.925
100110	Fond pentru posturi ocupate prin cumul	140.000	207.000	205.809	205.809	205.809		189.602
1003	Contributii	1.696.000	1.514.000	1.502.442	1.502.442	1.502.442		1.502.610
100301	Contributii de asigurari sociale de stat	1.061.000	999.000	994.882	994.882	994.882		1.013.967
100302	Contributii de asigurari de somaj	139.000	102.000	100.288	100.288	100.288		100.628
100303	Contributii de asigurari sociale de sanatate	388.000	311.000	308.496	308.496	308.496		310.920
100304	Contributii de asigurari pentru accidente de munca si boli profesionale	27.000	22.000	20.929	20.929	20.929		20.981
100306	Contributii pentru concedii si							

MUNICIPIUL BUCURESTI

ACTIVITATEA PROPRIE

Hot. nr.

ANEXA 7.1

DETALIEREA CHELTUIELILOR

- buget local -

31.12.2007

Capitol / Grupa / Titlu Articol / Alineat	Denumire indicator	Credite bugetare		Angajamente bugetare	Angajamente legale	Plati efectuate	Angajamente legale de platit	-lei-
		initiale	definitive					Cheltuieli efective
A	B	1	2	3	4	5	6=4-5	7
100307	indemnizatii	67.000	68.000	67.031	67.031	67.031		44.111
	Contributii la Fondul de garantare a creantelor salariale	14.000	12.000	10.816	10.816	10.816		12.003
20	TITLUL II BUNURI SI SERVICII	223.180.000	151.970.000	151.558.581	151.558.581	134.724.567	16.834.014	155.638.954
2001	Bunuri si servicii	19.680.000	9.290.000	9.120.957	9.120.957	7.220.109	1.900.848	9.242.278
200101	Furnituri de birou	110.000	90.000	62.963	62.963	62.963		62.963
200102	Materiale pentru curatenie	130.000	88.000	62.886	62.886	62.886		66.800
200103	Incalzit, iluminat si forta motrica	250.000	240.000	188.352	188.352	181.733	6.619	188.352
200104	Apa, canal si salubritate	30.000	30.000	24.479	24.479	24.479		24.479
200105	Carburanti si lubrifianti	900.000	900.000	870.270	870.270	730.770	139.500	846.593
200106	Piese de schimb	90.000	90.000	75.176	75.176	68.454	6.722	71.093
200108	Posta, telecomunicatii, radio, tv, internet	120.000	110.000	107.573	107.573	107.573		105.847
200109	Materiale si prestari de servicii cu caracter functional	18.000.000	7.742.000	7.729.258	7.729.258	5.981.251	1.748.007	7.876.151
200130	Alte bunuri si servicii pentru intretinere si functionare	50.000						
2002	Reparatii curente	202.000.000	142.000.000	141.943.808	141.943.808	127.039.678	14.904.130	145.927.131
2005	Bunuri de natura obiectelor de inventar	750.000	200.000	109.174	109.174	109.174		109.174
200501	Uniforme si echipament	150.000	150.000	65.251	65.251	65.251		65.251
200530	Alte obiecte de inventar	600.000	50.000	43.923	43.923	43.923		43.923
2006	Deplasari, detasari, transferari	150.000	45.000	44.965	44.965	44.965		44.965
200601	Deplasari interne, detasari, transferari	100.000	45.000	44.965	44.965	44.965		44.965
200602	Deplasari in strainatate	50.000						

MUNICIPIUL BUCURESTI

ACTIVITATEA PROPRIE

Hot. nr.

ANEXA 7.1

DETALIEREA CHELTUIELILOR

- buget local -

31.12.2007

Capitol / Grupa / Titlu Articol / Alineat	Denumire indicator	Credite bugetare		Angajamente bugetare	Angajamente legale	Plati efectuate	Angajamente legale de platit	-lei-
		initiale	definitive					Cheltuieli efective
A	B	1	2	3	4	5	6=4-5	7
2011	Carti, publicatii si materiale documentare	30.000	30.000	6.571	6.571	6.571		6.571
2013	Pregatire profesionala	150.000	75.000	58.001	58.001	58.001		58.001
2014	Protectia muncii	100.000	70.000	67.749	67.749	38.713	29.036	38.713
2030	Alte cheltuieli	320.000	260.000	207.356	207.356	207.356		212.121
203001	Reclama si publicitate	20.000	60.000	50.569	50.569	50.569		50.569
203009	Executarea silita a creantelor bugetare	100.000						
203030	Alte cheltuieli cu bunuri si servicii	200.000	200.000	156.787	156.787	156.787		161.552
40	TITLUL IV SUBVENTII	350.000.000	375.000.000	375.000.000	375.000.000	375.000.000		375.000.000
4003	Subventii pentru acoperirea diferentelor de pret si tarif	350.000.000	375.000.000	375.000.000	375.000.000	375.000.000		375.000.000
55	TITLUL VII ALTE TRANSFERURI	168.215.000	218.215.000	218.215.000	215.840.780	215.840.780		215.840.780
5501	A. Transferuri interne	168.215.000	218.215.000	218.215.000	215.840.780	215.840.780		215.840.780
550112	Investitii ale regiilor autonome si societatilor comerciale cu capital de stat	168.215.000	218.215.000	218.215.000	215.840.780	215.840.780		215.840.780
70	CHELTUIELI DE CAPITAL	102.400.000	882.703.720	881.439.256	869.163.755	869.163.755		370.118.755
71	TITLUL X ACTIVE NEFINANCIARE	102.400.000	882.703.720	881.439.256	869.163.755	869.163.755		370.118.755
7101	Active fixe	44.400.000	542.703.720	541.513.890	529.238.389	529.238.389		30.193.389
710101	Constructii	43.500.000	541.803.720	540.744.193	528.468.692	528.468.692		29.008.617
710102	Masini, echipamente si mijloace de transport	900.000	900.000	769.697	769.697	769.697		795.511
710103	Mobilier, aparatura birotica si alte active corporale							10.596

DETALIEREA CHELTUIELILOR
- buget local -
31.12.2007

Capitol / Grupa / Titlu Articol / Alineat	Denumire indicator	Credite bugetare		Angajamente bugetare	Angajamente legale	Plati efectuate	Angajamente legale de platit	-lei-
		initiale	definitive					Cheltuieli efective
A	B	1	2	3	4	5	6=4-5	7
710130	Alte active fixe							378.665
7103	Reparatii capitale aferente activelor fixe	58.000.000	340.000.000	339.925.366	339.925.366	339.925.366		339.925.366
79	OPERATIUNI FINANCIARE	30.540.000	21.640.000	21.640.000	21.639.991	21.639.991		15.358.191
81	TITLUL XIV RAMBURSARI DE CREDITE	30.540.000	21.640.000	21.640.000	21.639.991	21.639.991		15.358.191
8101	Rambursari de credite externe	30.540.000	21.640.000	21.640.000	21.639.991	21.639.991		15.358.191
810101	Rambursari de credite externe contractate de ordonatorii de credite	30.540.000	21.640.000	21.640.000	21.639.991	21.639.991		15.358.191

DETALIEREA CHELTUIELILOR
INSTITUTII PUBLICE SI ACTIVITATI FINANTATE INTEGRAL
DIN VENITURI PROPRII
31.12.2007

-lei-

Capitol / Grupa / Titlu Articol / Alineat	Denumire indicator	Credite bugetare		Angajamente bugetare	Angajamente legale	Plati efectuate	Angajamente legale de platit	Cheltuieli efective
		initiale	definitive					
A	B	1	2	3	4	5	6=4-5	7
5015	TOTAL CHELTUIELI	1.361.000	1.361.000	1.221.300	954.889	960.433	-5.544	968.409
01	CHELTUIELI CURENTE	1.323.000	1.323.000	1.203.300	954.889	960.433	-5.544	956.727
10	TITLUL I CHELTUIELI DE PERSONAL	592.000	592.000	521.400	343.114	319.381	23.733	330.591
20	TITLUL II BUNURI SI SERVICII	731.000	731.000	681.900	611.775	641.052	-29.277	626.136
70	CHELTUIELI DE CAPITAL	38.000	38.000	18.000				11.682
71	TITLUL X ACTIVE NEFINANCIARE	38.000	38.000	18.000				11.682
7101	Active fixe	38.000	38.000	18.000				11.682
710102	Masini, echipamente si mijloace de transport	18.000	18.000	18.000				986
710130	Alte active fixe	20.000	20.000					10.696
6715	CULTURA, RECREERE SI RELIGIE	1.361.000	1.361.000	1.221.300	954.889	960.433	-5.544	968.409
01	CHELTUIELI CURENTE	1.323.000	1.323.000	1.203.300	954.889	960.433	-5.544	956.727
10	TITLUL I CHELTUIELI DE PERSONAL	592.000	592.000	521.400	343.114	319.381	23.733	330.591
1001	Cheltuieli salariale in bani	393.000	393.000	355.200	237.059	221.177	15.882	230.701
100101	Salarii de baza	224.000	224.000	199.000	127.497	118.060	9.437	120.911
100102	Salarii de merit	5.000	5.000	5.000	4.178	4.054	124	4.074
100103	Indemnizatie de conducere	13.000	13.000	13.000	13.000	13.084	-84	13.203
100104	Spor de vechime	44.000	44.000	44.000	28.924	29.019	-95	29.117
100106	Alte sporuri	2.000	2.000	2.000	2.000	2.180	-180	2.300

DETALIEREA CHELTUIELILOR
INSTITUTII PUBLICE SI ACTIVITATI FINANTATE INTEGRAL
DIN VENITURI PROPRII
31.12.2007

-lei-

Capitol / Grupa / Titlu Articol / Alineat	Denumire indicator	Credite bugetare		Angajamente bugetare	Angajamente legale	Plati efectuate	Angajamente legale de platit	Cheltuieli efective
		initiale	definitive					
A	B	1	2	3	4	5	6=4-5	7
100107	Ore suplimentare	50.000	50.000	49.000	23.307	23.307		21.663
100108	Fond de premii	27.000	27.000	18.100	13.152	5.700	7.452	12.902
100110	Fond pentru posturi ocupate prin cumul	20.000	20.000	20.000	20.000	20.772	-772	21.530
100130	Alte drepturi salariale in bani	8.000	8.000	5.100	5.001	5.001		5.001
1002	Cheltuieli salariale in natura	50.000	50.000	48.000	31.050	31.050		32.406
100201	Tichete de masa	50.000	50.000	48.000	31.050	31.050		32.406
1003	Contributii	149.000	149.000	118.200	75.005	67.154	7.851	67.484
100301	Contributii de asigurari sociale de stat	101.000	101.000	83.500	49.542	44.025	5.517	45.192
100302	Contributii de asigurari de somaj	10.000	10.000	7.000	4.608	4.108	500	4.111
100303	Contributii de asigurari sociale de sanatate	28.000	28.000	21.700	15.719	13.686	2.033	13.840
100304	Contributii de asigurari pentru accidente de munca si boli profesionale	4.000	4.000	1.700	1.663	1.763	-100	1.833
100306	Contributii pentru concedii si indemnizatii	4.000	4.000	3.000	2.930	3.094	-164	1.965
100307	Contributii la Fondul de garantare a creantelor salariale	2.000	2.000	1.300	543	478	65	543
20	TITLUL II BUNURI SI SERVICII	731.000	731.000	681.900	611.775	641.052	-29.277	626.136

DETALIEREA CHELTUIELILOR
INSTITUTII PUBLICE SI ACTIVITATI FINANTATE INTEGRAL
DIN VENITURI PROPRII
31.12.2007

-lei-

Capitol / Grupa / Titlu Articol / Alineat	Denumire indicator	Credite bugetare		Angajamente bugetare	Angajamente legale	Plati efectuate	Angajamente legale de platit	Cheltuieli efective
		initiale	definitive					
A	B	1	2	3	4	5	6=4-5	7
2001	Bunuri si servicii	188.000	188.000	150.100	113.440	113.440		112.438
200101	Furnituri de birou	28.000	28.000	13.000	6.575	6.575		5.608
200102	Materiale pentru curatenie	11.000	11.000	11.000	3.091	3.091		2.615
200103	Incalzit, iluminat si forta motrica	80.000	80.000	67.000	54.921	54.921		54.921
200104	Apa, canal si salubritate	7.000	7.000	6.600	4.585	4.585		4.585
200108	Posta, telecomunicatii, radio, tv, internet	26.000	26.000	22.700	20.459	20.459		20.459
200109	Materiale si prestari de servicii cu caracter functional	8.000	8.000	7.700	5.073	5.073		5.514
200130	Alte bunuri si servicii pentru intretinere si functionare	28.000	28.000	22.100	18.736	18.736		18.736
2002	Reparatii curente	10.000	10.000	2.400	2.397	2.397		2.397
2005	Bunuri de natura obiectelor de inventar	16.000	16.000	15.200	1.200	1.200		1.200
200530	Alte obiecte de inventar	16.000	16.000	15.200	1.200	1.200		1.200
2006	Deplasari, detasari, transferari	5.000	5.000	3.500	480	480		480
200601	Deplasari interne, detasari, transferari	5.000	5.000	3.500	480	480		480
2011	Carti, publicatii si materiale documentare	11.000	11.000	10.200	164	164		1.774
2013	Pregatire profesionala	1.000	1.000	500	500	500		500

**DETALIEREA CHELTUIELILOR
INSTITUTII PUBLICE SI ACTIVITATI FINANTATE INTEGRAL
DIN VENITURI PROPRII
31.12.2007**

-lei-

Capitol / Grupa / Titlu Articol / Alineat	Denumire indicator	Credite bugetare		Angajamente bugetare	Angajamente legale	Plati efectuate	Angajamente legale de platit	Cheltuieli efective
		initiale	definitive					
A	B	1	2	3	4	5	6=4-5	7
2030	Alte cheltuieli	500.000	500.000	500.000	493.594	522.871	-29.277	507.347
203030	Alte cheltuieli cu bunuri si servicii	500.000	500.000	500.000	493.594	522.871	-29.277	507.347
70	CHELTUIELI DE CAPITAL	38.000	38.000	18.000				11.682
71	TITLUL X ACTIVE NEFINANCIARE	38.000	38.000	18.000				11.682
7101	Active fixe	38.000	38.000	18.000				11.682
710102	Masini, echipamente si mijloace de transport	18.000	18.000	18.000				986
710130	Alte active fixe	20.000	20.000					10.696

DETALIEREA CHELTUIELILOR
INSTITUTII PUBLICE FINANTATE DIN VENITURI PROPRII
SI SUBVENTII DIN BUGETUL LOCAL
31.12.2007

Capitol / Grupa / Titlu Articol / Alineat	Denumire indicator	Credite bugetare		Angajamente bugetare	Angajamente legale	Plati efectuate	Angajamente legale de platit	Cheltuieli efective
		initiale	definitive					
A	B	1	2	3	4	5	6=4-5	7
5010	TOTAL CHELTUIELI	318.262.000	322.164.500	316.161.219	310.745.800	310.936.687	-190.887	292.659.313
01	CHELTUIELI CURENTE	258.653.000	273.489.650	270.946.240	268.152.363	268.346.517	-194.154	258.237.269
10	TITLUL I CHELTUIELI DE PERSONAL	85.636.000	72.670.180	71.824.315	71.313.192	71.345.497	-32.305	75.559.053
20	TITLUL II BUNURI SI SERVICII	173.017.000	200.819.470	199.121.925	196.839.171	197.001.020	-161.849	182.678.216
70	CHELTUIELI DE CAPITAL	59.609.000	48.674.850	45.214.979	42.593.437	42.590.170	3.267	34.422.044
71	TITLUL X ACTIVE NEFINANCIARE	59.609.000	48.674.850	45.214.979	42.593.437	42.590.170	3.267	34.422.044
7101	Active fixe	41.384.000	30.897.850	28.643.925	26.294.126	26.291.920	2.206	19.417.636
710101	Constructii	13.515.000	10.658.560	10.301.962	8.631.019	8.628.813	2.206	4.656.682
710102	Masini, echipamente si mijloace de transport	21.770.000	17.760.370	15.892.562	15.342.138	15.342.138		6.431.223
710103	Mobilier, aparatura birotica si alte active corporale	5.681.000	1.897.790	1.888.133	1.776.807	1.776.807		1.363.378
710130	Alte active fixe	418.000	581.130	561.268	544.162	544.162		6.966.353
7103	Reparatii capitale aferente activelor fixe	18.225.000	17.777.000	16.571.054	16.299.311	16.298.250	1.061	15.004.408
5410	ALTE SERVICII PUBLICE GENERALE	4.545.000	3.905.000	3.741.561	3.574.645	3.573.335	1.310	3.646.421
01	CHELTUIELI CURENTE	4.405.000	3.718.000	3.563.914	3.396.998	3.395.688	1.310	3.404.657
10	TITLUL I CHELTUIELI DE PERSONAL	2.720.000	2.246.000	2.161.457	2.146.662	2.146.662		2.230.392
1001	Cheltuieli salariale in bani	2.160.000	1.769.000	1.697.368	1.691.759	1.691.759		1.778.123

DETALIEREA CHELTUIELILOR
INSTITUTII PUBLICE FINANTATE DIN VENITURI PROPRII
SI SUBVENTII DIN BUGETUL LOCAL
31.12.2007

-lei-

Capitol / Grupa / Titlu Articol / Alineat	Denumire indicator	Credite bugetare		Angajamente bugetare	Angajamente legale	Plati efectuate	Angajamente legale de platit	Cheltuieli efective
		initiale	definitive					
A	B	1	2	3	4	5	6=4-5	7
100101	Salarii de baza	1.260.000	977.000	968.455	967.917	967.917		971.858
100102	Salarii de merit	61.000	56.000	54.274	53.912	53.912		56.161
100103	Indemnizatie de conducere	90.000	72.000	70.134	69.751	69.751		71.764
100104	Spor de vechime	175.000	137.000	134.876	134.002	134.002		136.739
100105	Sporuri pentru conditii de munca	70.000	53.000	48.983	48.983	48.983		52.243
100106	Alte sporuri	26.000	7.000	4.816	4.816	4.816		4.955
100107	Ore suplimentare	220.000	245.000	242.997	242.562	242.562		242.562
100108	Fond de premii	92.000	133.000	94.863	93.839	93.839		162.997
100109	Prima de vacanta	75.000	29.000	26.483	26.483	26.483		28.531
100110	Fond pentru posturi ocupate prin cumul	27.000	27.000	24.368	24.368	24.368		24.159
100112	Indemnizatii platite unor persoane din afara unitatii	10.000	9.000	7.374	7.374	7.374		7.952
100113	Indemnizatii de delegare	27.000	11.000	9.246	7.415	7.415		7.415
100130	Alte drepturi salariale in bani	27.000	13.000	10.499	10.337	10.337		10.787
1003	Contributii	560.000	477.000	464.089	454.903	454.903		452.269
100301	Contributii de asigurari sociale de stat	327.000	292.000	288.484	286.966	286.966		291.525
100302	Contributii de asigurari de somaj	43.000	33.000	31.272	29.428	29.428		28.650
100303	Contributii de asigurari sociale de							

DETALIEREA CHELTUIELILOR
INSTITUTII PUBLICE FINANTATE DIN VENITURI PROPRII
SI SUBVENTII DIN BUGETUL LOCAL
31.12.2007

Capitol / Grupa / Titlu Articol / Alineat	Denumire indicator	Credite bugetare		Angajamente bugetare	Angajamente legale	Plati efectuate	Angajamente legale de platit	Cheltuieli efective
		initiale	definitive					
A	B	1	2	3	4	5	6=4-5	7
100304	sanatate	135.000	111.000	107.460	106.365	106.365		106.150
100304	Contributii de asigurari pentru accidente de munca si boli profesionale	11.000	12.000	11.353	9.550	9.550		9.780
100306	Contributii pentru concedii si indemnizatii	37.000	22.000	20.622	19.466	19.466		12.597
100307	Contributii la Fondul de garantare a creantelor salariale	7.000	7.000	4.898	3.128	3.128		3.567
20	TITLUL II BUNURI SI SERVICII	1.685.000	1.472.000	1.402.457	1.250.336	1.249.026	1.310	1.174.265
2001	Bunuri si servicii	926.000	827.000	777.029	628.631	627.321	1.310	588.660
200101	Furnituri de birou	50.000	26.000	23.253	22.710	22.710		15.719
200102	Materiale pentru curatenie	25.000	13.000	12.660	8.432	8.432		9.354
200103	Incalzit, iluminat si forta motrica	102.000	35.000	34.651	34.651	34.651		30.262
200104	Apa, canal si salubritate	23.000	8.000	6.243	6.243	6.243		5.893
200105	Carburanti si lubrifianti	35.000	28.000	27.334	25.531	24.221	1.310	23.917
200106	Piese de schimb	15.000	8.000	6.969	3.309	3.309		403
200108	Posta, telecomunicatii, radio, tv, internet	140.000	95.000	92.867	91.096	91.096		85.004
200109	Materiale si prestari de servicii cu caracter functional	461.000	510.000	492.482	369.847	369.847		349.130

DETALIEREA CHELTUIELILOR
INSTITUTII PUBLICE FINANTATE DIN VENITURI PROPRII
SI SUBVENTII DIN BUGETUL LOCAL
31.12.2007

-lei-

Capitol / Grupa / Titlu Articol / Alineat	Denumire indicator	Credite bugetare		Angajamente bugetare	Angajamente legale	Plati efectuate	Angajamente legale de platit	Cheltuieli efective
		initiale	definitive					
A	B	1	2	3	4	5	6=4-5	7
200130	Alte bunuri si servicii pentru intretinere si functionare	75.000	104.000	80.570	66.812	66.812		68.978
2002	Reparatii curente	300.000	266.000	260.633	260.633	260.633		260.632
2005	Bunuri de natura obiectelor de inventar	62.000	31.000	29.235	29.130	29.130		
200530	Alte obiecte de inventar	62.000	31.000	29.235	29.130	29.130		
2006	Deplasari, detasari, transferari	115.000	86.000	78.010	77.625	77.625		77.625
200601	Deplasari interne, detasari, transferari	75.000	71.000	69.190	68.805	68.805		68.805
200602	Deplasari in strainatate	40.000	15.000	8.820	8.820	8.820		8.820
2011	Carti, publicatii si materiale documentare	13.000	6.000	5.995	3.955	3.955		3.955
2013	Pregatire profesionala	50.000	59.000	58.239	57.829	57.829		57.829
2014	Protectia muncii	25.000	1.000	1.000	615	615		175
2030	Alte cheltuieli	194.000	196.000	192.316	191.918	191.918		185.389
203030	Alte cheltuieli cu bunuri si servicii	194.000	196.000	192.316	191.918	191.918		185.389
70	CHELTUIELI DE CAPITAL	140.000	187.000	177.647	177.647	177.647		241.764
71	TITLUL X ACTIVE NEFINANCIARE	140.000	187.000	177.647	177.647	177.647		241.764
7101	Active fixe	140.000	187.000	177.647	177.647	177.647		241.764
710102	Masini, echipamente si mijloace de transport	40.000	109.000	109.000	109.000	109.000		90.457

DETALIEREA CHELTUIELILOR
INSTITUTII PUBLICE FINANTATE DIN VENITURI PROPRII
SI SUBVENTII DIN BUGETUL LOCAL
31.12.2007

Capitol / Grupa / Titlu Articol / Alineat	Denumire indicator	Credite bugetare		Angajamente bugetare	Angajamente legale	Plati efectuate	Angajamente legale de platit	-lei-
		initiale	definitive					Cheltuieli efective
A	B	1	2	3	4	5	6=4-5	7
710103	Mobilier, aparatura birotica si alte active corporale	60.000	38.000	33.120	33.120	33.120		91.293
710130	Alte active fixe	40.000	40.000	35.527	35.527	35.527		60.014
6110	ORDINE PUBLICA SI SIGURANTA NATIONALA	17.190.000	11.200.000	10.909.785	10.909.785	10.909.785		11.211.803
01	CHELTUIELI CURENTE	16.470.000	10.824.000	10.552.605	10.552.605	10.552.605		11.144.646
10	TITLUL I CHELTUIELI DE PERSONAL	14.075.000	9.594.000	9.383.571	9.383.571	9.383.571		10.570.017
1001	Cheltuieli salariale in bani	10.585.000	7.334.000	7.225.732	7.225.732	7.225.732		8.157.555
100101	Salarii de baza	4.300.000	3.040.000	3.030.339	3.030.339	3.030.339		3.332.068
100102	Salarii de merit	270.000	209.000	208.174	208.174	208.174		228.649
100103	Indemnizatie de conducere	85.000	63.000	60.426	60.426	60.426		67.056
100104	Spor de vechime	930.000	699.000	655.424	655.424	655.424		722.093
100105	Sporuri pentru conditii de munca	2.000.000	1.036.000	1.031.427	1.031.427	1.031.427		1.132.793
100107	Ore suplimentare	800.000	690.000	682.362	682.362	682.362		755.130
100108	Fond de premii	995.000	639.000	635.745	635.745	635.745		947.916
100109	Prima de vacanta	360.000	321.000	312.457	312.457	312.457		327.112
100112	Indemnizatii platite unor persoane din afara unitatii	30.000	5.000	3.223	3.223	3.223		3.223
100113	Indemnizatii de delegare	15.000	4.000	1.704	1.704	1.704		1.704
100130	Alte drepturi salariale in bani	800.000	628.000	604.451	604.451	604.451		639.811

DETALIEREA CHELTUIELILOR
INSTITUTII PUBLICE FINANTATE DIN VENITURI PROPRII
SI SUBVENTII DIN BUGETUL LOCAL
31.12.2007

-lei-

Capitol / Grupa / Titlu Articol / Alineat	Denumire indicator	Credite bugetare		Angajamente bugetare	Angajamente legale	Plati efectuate	Angajamente legale de platit	Cheltuieli efective
		initiale	definitive					
A	B	1	2	3	4	5	6=4-5	7
1003	Contributii	3.490.000	2.260.000	2.157.839	2.157.839	2.157.839		2.412.462
100301	Contributii de asigurari sociale de stat	2.400.000	1.461.000	1.411.337	1.411.337	1.411.337		1.593.360
100302	Contributii de asigurari de somaj	270.000	162.000	151.636	151.636	151.636		170.248
100303	Contributii de asigurari sociale de sanatate	650.000	462.000	438.479	438.479	438.479		494.466
100304	Contributii de asigurari pentru accidente de munca si boli profesionale	60.000	83.000	71.417	71.417	71.417		81.014
100306	Contributii pentru concedii si indemnizatii	80.000	87.000	80.922	80.922	80.922		68.813
100307	Contributii la Fondul de garantare a creantelor salariale	30.000	5.000	4.048	4.048	4.048		4.561
20	TITLUL II BUNURI SI SERVICII	2.395.000	1.230.000	1.169.034	1.169.034	1.169.034		574.629
2001	Bunuri si servicii	415.000	282.000	245.105	245.105	245.105		235.275
200101	Furnituri de birou	20.000	16.000	15.767	15.767	15.767		17.217
200102	Materiale pentru curatenie	10.000	2.000	1.959	1.959	1.959		1.220
200103	Incalzit, iluminat si forta motrica	50.000	38.000	32.325	32.325	32.325		32.325
200104	Apa, canal si salubritate	15.000	9.000	4.118	4.118	4.118		4.118
200105	Carburanti si lubrifianti	100.000	55.000	49.404	49.404	49.404		44.514

DETALIEREA CHELTUIELILOR
INSTITUTII PUBLICE FINANTATE DIN VENITURI PROPRII
SI SUBVENTII DIN BUGETUL LOCAL
31.12.2007

-lei-

Capitol / Grupa / Titlu Articol / Alineat	Denumire indicator	Credite bugetare		Angajamente bugetare	Angajamente legale	Plati efectuate	Angajamente legale de platit	Cheltuieli efective
		initiale	definitive					
A	B	1	2	3	4	5	6=4-5	7
200106	Piese de schimb	20.000	12.000	10.158	10.158	10.158		10.158
200108	Posta, telecomunicatii, radio, tv, internet	100.000	77.000	58.744	58.744	58.744		58.740
200109	Materiale si prestari de servicii cu caracter functional	10.000						
200130	Alte bunuri si servicii pentru intretinere si functionare	90.000	73.000	72.630	72.630	72.630		66.983
2002	Reparatii curente	300.000						
2005	Bunuri de natura obiectelor de inventar	900.000	521.000	520.869	520.869	520.869		73.817
200501	Uniforme si echipament	700.000	398.000	397.878	397.878	397.878		64.705
200530	Alte obiecte de inventar	200.000	123.000	122.991	122.991	122.991		9.112
2006	Deplasari, detasari, transferari	90.000	19.000	16.839	16.839	16.839		16.839
200601	Deplasari interne, detasari, transferari	30.000	19.000	16.839	16.839	16.839		16.839
200602	Deplasari in strainatate	60.000						
2011	Carti, publicatii si materiale documentare	30.000	4.000	2.987	2.987	2.987		1.317
2013	Pregatire profesionala	300.000	173.000	173.000	173.000	173.000		173.000
2014	Protectia muncii	30.000	3.000	2.245	2.245	2.245		2.245

DETALIEREA CHELTUIELILOR
INSTITUTII PUBLICE FINANTATE DIN VENITURI PROPRII
SI SUBVENTII DIN BUGETUL LOCAL
31.12.2007

Capitol / Grupa / Titlu Articol / Alineat	Denumire indicator	Credite bugetare		Angajamente bugetare	Angajamente legale	Plati efectuate	Angajamente legale de platit	-lei-
		initiale	definitive					Cheltuieli efective
A	B	1	2	3	4	5	6=4-5	7
2015	Munitie, furnituri si armament de natura activelor fixe pentru armata	170.000	140.000	139.712	139.712	139.712		3.670
2030	Alte cheltuieli	160.000	88.000	68.277	68.277	68.277		68.466
203003	Prime de asigurare non-viata	50.000	50.000	31.375	31.375	31.375		31.375
203004	Chirii	10.000						
203030	Alte cheltuieli cu bunuri si servicii	100.000	38.000	36.902	36.902	36.902		37.091
70	CHELTUIELI DE CAPITAL	720.000	376.000	357.180	357.180	357.180		67.157
71	TITLUL X ACTIVE NEFINANCIARE	720.000	376.000	357.180	357.180	357.180		67.157
7101	Active fixe	720.000	376.000	357.180	357.180	357.180		67.157
710102	Masini, echipamente si mijloace de transport	380.000	349.500	331.163	331.163	331.163		61.224
710103	Mobilier, aparatura birotica si alte active corporale	290.000	3.500	3.245	3.245	3.245		2.104
710130	Alte active fixe	50.000	23.000	22.772	22.772	22.772		3.829
6710	CULTURA, RECREERE SI RELIGIE	245.908.000	256.735.500	252.716.751	249.263.909	249.487.280	-223.371	231.697.298
01	CHELTUIELI CURENTE	209.337.000	230.793.650	228.981.510	226.978.599	227.203.031	-224.432	217.569.682
10	TITLUL I CHELTUIELI DE PERSONAL	60.382.000	52.495.180	52.036.361	51.582.070	51.610.987	-28.917	54.503.508

DETALIEREA CHELTUIELILOR
INSTITUTII PUBLICE FINANTATE DIN VENITURI PROPRII
SI SUBVENTII DIN BUGETUL LOCAL
31.12.2007

Capitol / Grupa / Titlu Articol / Alineat	Denumire indicator	Credite bugetare		Angajamente bugetare	Angajamente legale	Plati efectuate	Angajamente legale de platit	Cheltuieli efective
		initiale	definitive					
A	B	1	2	3	4	5	6=4-5	7
1001	Cheltuieli salariale in bani	45.614.000	40.329.950	40.004.935	39.739.592	39.743.661	-4.069	42.292.427
100101	Salarii de baza	27.722.000	23.527.450	23.437.134	23.338.444	23.338.619	-175	24.324.984
100102	Salarii de merit	1.012.000	891.310	888.970	868.166	868.166		892.501
100103	Indemnizatie de conducere	819.000	777.920	773.015	758.271	758.628	-357	785.672
100104	Spor de vechime	5.342.000	4.649.730	4.639.754	4.624.703	4.624.703		4.776.500
100105	Sporuri pentru conditii de munca	1.739.000	1.455.050	1.438.879	1.424.581	1.424.581		1.477.187
100106	Alte sporuri	2.945.000	2.773.870	2.765.362	2.750.799	2.750.799		2.929.589
100107	Ore suplimentare	2.821.000	2.758.800	2.604.029	2.589.913	2.591.257	-1.344	2.822.196
100108	Fond de premii	1.015.000	1.157.870	1.131.226	1.104.720	1.106.876	-2.156	1.213.779
100110	Fond pentru posturi ocupate prin cumul	1.635.000	1.894.500	1.889.829	1.870.427	1.870.464	-37	1.759.525
100112	Indemnizatii platite unor persoane din afara unitatii	43.000	10.000	9.572	9.572	9.572		8.572
100113	Indemnizatii de delegare	78.000	17.730	16.683	11.015	11.015		11.015
100130	Alte drepturi salariale in bani	443.000	415.720	410.482	388.981	388.981		1.290.907
1002	Cheltuieli salariale in natura	75.000						
100205	Transportul la si de la locul de munca	75.000						
1003	Contributii	14.693.000	12.165.230	12.031.426	11.842.478	11.867.326	-24.848	12.211.081
100301	Contributii de asigurari sociale de							

DETALIEREA CHELTUIELILOR
INSTITUTII PUBLICE FINANTATE DIN VENITURI PROPRII
SI SUBVENTII DIN BUGETUL LOCAL
31.12.2007

Capitol / Grupa / Titlu Articol / Alineat	Denumire indicator	Credite bugetare		Angajamente bugetare	Angajamente legale	Plati efectuate	Angajamente legale de platit	-lei-
		initiale	definitive					Cheltuieli efective
A	B	1	2	3	4	5	6=4-5	7
	stat	9.587.000	8.050.910	7.979.846	7.919.207	7.927.281	-8.074	8.207.884
100302	Contributii de asigurari de somaj	1.154.000	803.510	792.196	770.006	770.037	-31	776.080
100303	Contributii de asigurari sociale de sanatate	2.939.000	2.474.810	2.442.650	2.411.142	2.411.466	-324	2.449.638
100304	Contributii de asigurari pentru accidente de munca si boli profesionale	509.000	398.750	392.907	373.611	373.709	-98	363.804
100306	Contributii pentru concedii si indemnizatii	375.000	325.170	318.155	277.387	293.600	-16.213	311.411
100307	Contributii la Fondul de garantare a creantelor salariale	129.000	112.080	105.672	91.125	91.233	-108	102.264
20	TITLUL II BUNURI SI SERVICII	148.955.000	178.298.470	176.945.149	175.396.529	175.592.044	-195.515	163.066.174
2001	Bunuri si servicii	71.954.000	61.253.400	60.598.868	60.161.119	60.210.953	-49.834	56.078.408
200101	Furnituri de birou	733.000	745.300	737.663	721.114	721.114		663.673
200102	Materiale pentru curatenie	986.000	977.600	916.143	907.037	907.037		842.984
200103	Incalzit, iluminat si forta motrica	7.710.000	6.842.300	6.823.739	6.703.857	6.706.995	-3.138	6.598.254
200104	Apa, canal si salubritate	8.147.000	11.764.900	11.722.349	11.683.578	11.683.694	-116	11.650.125
200105	Carburanti si lubrifianti	4.519.000	2.936.000	2.577.525	2.551.352	2.551.352		2.750.873
200106	Piese de schimb	812.000	868.500	805.837	752.318	752.318		576.616
200107	Transport	233.000	64.500	62.431	56.957	56.957		52.752

DETALIEREA CHELTUIELILOR
INSTITUTII PUBLICE FINANTATE DIN VENITURI PROPRII
SI SUBVENTII DIN BUGETUL LOCAL
31.12.2007

Capitol / Grupa / Titlu Articol / Alineat	Denumire indicator	Credite bugetare		Angajamente bugetare	Angajamente legale	Plati efectuate	Angajamente legale de platit	Cheltuieli efective
		initiale	definitive					
A	B	1	2	3	4	5	6=4-5	7
200108	Posta, telecomunicatii, radio, tv, internet	1.536.000	1.301.800	1.276.780	1.241.707	1.241.707		1.194.529
200109	Materiale si prestari de servicii cu caracter functional	36.169.000	24.513.500	24.454.330	24.374.147	24.417.885	-43.738	20.655.042
200130	Alte bunuri si servicii pentru intretinere si functionare	11.109.000	11.239.000	11.222.071	11.169.052	11.171.894	-2.842	11.093.560
2002	Reparatii curente	23.289.000	36.988.000	36.802.581	36.397.364	36.397.364		35.472.512
2003	Hrana	2.100.000	2.890.000	2.889.121	2.889.121	2.887.629	1.492	2.192.538
200302	Hrana pentru animale	2.100.000	2.890.000	2.889.121	2.889.121	2.887.629	1.492	2.192.538
2004	Medicamente si materiale sanitare	355.000	295.000	290.974	239.983	239.366	617	165.487
200401	Medicamente	205.000	150.000	147.798	104.755	104.138	617	91.696
200402	Materiale sanitare	105.000	105.000	103.176	101.641	101.641		60.288
200404	Dezinfectanti	45.000	40.000	40.000	33.587	33.587		13.503
2005	Bunuri de natura obiectelor de inventar	5.078.000	4.246.000	4.223.898	4.005.769	4.006.504	-735	1.598.925
200530	Alte obiecte de inventar	5.078.000	4.246.000	4.223.898	4.005.769	4.006.504	-735	1.598.925
2006	Deplasari, detasari, transferari	575.000	254.040	244.503	221.950	223.662	-1.712	219.425
200601	Deplasari interne, detasari, transferari	420.000	198.200	189.623	167.164	167.164		162.992
200602	Deplasari in strainatate	155.000	55.840	54.880	54.786	56.498	-1.712	56.433
2011	Carti, publicatii si materiale							

Rezina

DETALIEREA CHELTUIELILOR
INSTITUTII PUBLICE FINANTATE DIN VENITURI PROPRII
SI SUBVENTII DIN BUGETUL LOCAL
31.12.2007

-lei-

Capitol / Grupa / Titlu Articol / Alineat	Denumire indicator	Credite bugetare		Angajamente bugetare	Angajamente legale	Plati efectuate	Angajamente legale de platit	Cheltuieli efective
		initiale	definitive					
A	B	1	2	3	4	5	6=4-5	7
	documentare	387.000	388.100	377.920	351.807	352.801	-994	309.564
2012	Consultanta si expertiza	13.000	20.000	20.000	3.570	3.570		3.000
2013	Pregatire profesionala	316.000	190.500	180.370	165.204	165.299	-95	165.298
2014	Protectia muncii	846.000	1.052.300	1.029.707	1.010.010	1.010.042	-32	815.402
2030	Alte cheltuieli	44.042.000	70.721.130	70.287.207	69.950.632	70.094.854	-144.222	66.045.615
203001	Reclama si publicitate							491.780
203030	Alte cheltuieli cu bunuri si servicii	44.042.000	70.721.130	70.287.207	69.950.632	70.094.854	-144.222	65.553.835
70	CHELTUIELI DE CAPITAL	36.571.000	25.941.850	23.735.241	22.285.310	22.284.249	1.061	14.127.616
71	TITLUL X ACTIVE NEFINANCIARE	36.571.000	25.941.850	23.735.241	22.285.310	22.284.249	1.061	14.127.616
7101	Active fixe	33.401.000	24.396.850	22.190.241	20.993.800	20.993.800		14.127.616
710101	Constructii	7.740.000	5.813.560	5.475.284	4.956.034	4.956.034		979.283
710102	Masini, echipamente si mijloace de transport	20.440.000	16.451.870	14.602.648	14.052.985	14.052.985		5.374.707
710103	Mobilier, aparatura birotica si alte active corporale	4.923.000	1.643.290	1.639.090	1.528.668	1.528.668		1.062.270
710130	Alte active fixe	298.000	488.130	473.219	456.113	456.113		6.711.356
7103	Reparatii capitale aferente activelor fixe	3.170.000	1.545.000	1.545.000	1.291.510	1.290.449	1.061	
7010	LOCUINTE, SERVICII SI DEZVOLTARE PUBLICA	50.619.000	50.324.000	48.793.122	46.997.461	46.966.287	31.174	46.103.791

DETALIEREA CHELTUIELILOR
INSTITUTII PUBLICE FINANTATE DIN VENITURI PROPRII
SI SUBVENTII DIN BUGETUL LOCAL
31.12.2007

Capitol / Grupa / Titlu Articol / Alineat	Denumire indicator	Credite bugetare		Angajamente bugetare	Angajamente legale	Plati efectuate	Angajamente legale de platit	-lei-
		initiale	definitive					Cheltuieli efective
A	B	1	2	3	4	5	6=4-5	7
01	CHELTUIELI CURENTE	28.441.000	28.154.000	27.848.211	27.224.161	27.195.193	28.968	26.118.284
10	TITLUL I CHELTUIELI DE PERSONAL	8.459.000	8.335.000	8.242.926	8.200.889	8.204.277	-3.388	8.255.136
1001	Cheltuieli salariale in bani	6.455.000	6.374.000	6.304.474	6.274.044	6.277.432	-3.388	6.362.157
100101	Salarii de baza	3.791.000	3.376.000	3.371.013	3.371.013	3.374.401	-3.388	3.444.295
100102	Salarii de merit	113.000	127.000	126.312	124.485	124.485		124.836
100103	Indemnizatie de conducere	120.000	133.000	130.368	125.807	125.807		124.095
100104	Spor de vechime	714.000	584.000	579.283	578.367	578.367		584.938
100105	Sporuri pentru conditii de munca	398.000	440.000	432.476	430.752	430.752		448.488
100106	Alte sporuri	18.000	15.000	13.219	12.889	12.889		13.147
100107	Ore suplimentare	778.000	868.000	862.561	860.768	860.768		869.413
100108	Fond de premii	155.000	200.000	175.580	162.227	162.227		161.720
100110	Fond pentru posturi ocupate prin cumul	5.000	9.000	6.080	6.080	6.080		6.027
100112	Indemnizatii platite unor persoane din afara unitatii	4.000	4.000	4.000				
100113	Indemnizatii de delegare	19.000	11.000	10.945	10.006	10.006		10.006
100130	Alte drepturi salariale in bani	340.000	607.000	592.637	591.650	591.650		575.192
1003	Contributii	2.004.000	1.961.000	1.938.452	1.926.845	1.926.845		1.892.979
100301	Contributii de asigurari sociale de stat	1.297.000	1.254.000	1.241.129	1.240.597	1.240.597		1.242.229

DETALIEREA CHELTUIELILOR
INSTITUTII PUBLICE FINANTATE DIN VENITURI PROPRII
SI SUBVENTII DIN BUGETUL LOCAL
31.12.2007

Capitol / Grupa / Titlu Articol / Alineat	Denumire indicator	Credite bugetare		Angajamente bugetare	Angajamente legale	Plati efectuate	Angajamente legale de platit	-lei-
		initiale	definitive					Cheltuieli efective
A	B	1	2	3	4	5	6=4-5	7
100302	Contributii de asigurari de somaj	164.000	132.000	131.024	130.311	130.311		126.920
100303	Contributii de asigurari sociale de sanatate	400.000	389.000	388.186	387.557	387.557		59.663
100304	Contributii de asigurari pentru accidente de munca si boli profesionale	47.000	74.000	72.916	68.600	68.600		341.648
100306	Contributii pentru concedii si indemnizatii	76.000	95.000	89.468	85.825	85.825		73.085
100307	Contributii la Fondul de garantare a creantelor salariale	20.000	17.000	15.729	13.955	13.955		49.434
20	TITLUL II BUNURI SI SERVICII	19.982.000	19.819.000	19.605.285	19.023.272	18.990.916	32.356	17.863.148
2001	Bunuri si servicii	14.499.000	14.041.000	13.964.915	13.771.953	13.762.682	9.271	12.728.972
200101	Furnituri de birou	195.000	205.000	204.844	203.619	203.619		184.995
200102	Materiale pentru curatenie	160.000	199.000	198.207	192.968	192.968		163.654
200103	Incalzit, iluminat si forta motrica	635.000	565.000	546.367	546.162	539.743	6.419	487.303
200104	Apa, canal si salubritate	146.000	131.000	123.798	116.617	116.501	116	101.448
200105	Carburanti si lubrifianti	510.000	448.000	445.459	435.136	435.136		400.861
200106	Piese de schimb	110.000	182.000	180.845	130.333	130.333		83.009
200107	Transport	10.000						
200108	Posta, telecomunicatii, radio, tv,							

DETALIEREA CHELTUIELILOR
INSTITUTII PUBLICE FINANTATE DIN VENITURI PROPRII
SI SUBVENTII DIN BUGETUL LOCAL
31.12.2007

Capitol / Grupa / Titlu Articol / Alineat	Denumire indicator	Credite bugetare		Angajamente bugetare	Angajamente legale	Plati efectuate	Angajamente legale de platit	Cheltuieli efective
		initiale	definitive					
A	B	1	2	3	4	5	6=4-5	7
	internet	230.000	230.000	225.642	206.687	204.802	1.885	182.926
200109	Materiale si prestari de servicii cu caracter functional	12.148.000	11.891.000	11.851.434	11.850.069	11.850.069		11.045.259
200130	Alte bunuri si servicii pentru intretinere si functionare	355.000	190.000	188.319	90.362	89.511	851	79.517
2002	Reparatii curente	2.150.000	3.109.000	3.098.256	2.781.624	2.781.624		2.752.217
2003	Hrana	270.000						75.321
200302	Hrana pentru animale	270.000						75.321
2004	Medicamente si materiale sanitare	440.000	249.000	171.746	171.746	171.746		131.339
200401	Medicamente	215.000	165.000	104.581	104.581	104.581		80.927
200402	Materiale sanitare	175.000	55.000	39.920	39.920	39.920		30.265
200404	Dezinfectanti	50.000	29.000	27.245	27.245	27.245		20.147
2005	Bunuri de natura obiectelor de inventar	790.000	927.000	911.554	886.238	882.942	3.296	787.123
200501	Uniforme si echipament	134.000	84.000	83.488	82.516	82.516		1.189
200530	Alte obiecte de inventar	656.000	843.000	828.066	803.722	800.426	3.296	785.934
2006	Deplasari, detasari, transferari	60.000	34.000	33.357	29.285	29.285		29.285
200601	Deplasari interne, detasari, transferari	60.000	34.000	33.357	29.285	29.285		29.285
2011	Carti, publicatii si materiale documentare	10.000	10.000	5.000	1.808	1.808		540

DETALIEREA CHELTUIELILOR
INSTITUTII PUBLICE FINANTATE DIN VENITURI PROPRII
SI SUBVENTII DIN BUGETUL LOCAL
31.12.2007

Capitol / Grupa / Titlu Articol / Alineat	Denumire indicator	Credite bugetare		Angajamente bugetare	Angajamente legale	Plati efectuate	Angajamente legale de platit	-lei-
		initiale	definitive					Cheltuieli efective
A	B	1	2	3	4	5	6=4-5	7
2013	Pregatire profesionala	135.000	170.000	168.566	163.969	163.969		166.269
2014	Protectia muncii	160.000	122.000	116.250	116.124	115.063	1.061	125.607
2030	Alte cheltuieli	1.468.000	1.157.000	1.135.641	1.100.525	1.081.797	18.728	1.066.475
203004	Chirii	618.000	561.000	556.519	556.519	556.519		556.519
203030	Alte cheltuieli cu bunuri si servicii	850.000	596.000	579.122	544.006	525.278	18.728	509.956
70	CHELTUIELI DE CAPITAL	22.178.000	22.170.000	20.944.911	19.773.300	19.771.094	2.206	19.985.507
71	TITLUL X ACTIVE NEFINANCIARE	22.178.000	22.170.000	20.944.911	19.773.300	19.771.094	2.206	19.985.507
7101	Active fixe	7.123.000	5.938.000	5.918.857	4.765.499	4.763.293	2.206	4.981.099
710101	Constructii	5.775.000	4.845.000	4.826.678	3.674.985	3.672.779	2.206	3.677.399
710102	Masini, echipamente si mijloace de transport	910.000	850.000	849.751	848.990	848.990		904.835
710103	Mobilier, aparatura birotica si alte active corporale	408.000	213.000	212.678	211.774	211.774		207.711
710130	Alte active fixe	30.000	30.000	29.750	29.750	29.750		191.154
7103	Reparatii capitale aferente activelor fixe	15.055.000	16.232.000	15.026.054	15.007.801	15.007.801		15.004.408

MUNICIPIUL BUCURESTI

ACTIVITATEA PROPRIE

Hot. nr.

ANEXA 7.4

DETALIEREA CHELTUIELILOR

- credite externe -

31.12.2007

Capitol / Grupa / Titlu Articol / Alineat	Denumire indicator	Credite bugetare		Angajamente bugetare	Angajamente legale	Plati efectuate	Angajamente legale de platit	-lei-
		initiale	definitive					Cheltuieli efective
A	B	1	2	3	4	5	6=4-5	7
5006	TOTAL CHELTUIELI	3.013.545.000	1.145.100.000	1.108.082.602	672.285.847	651.131.657	21.154.190	169.579.206
01	CHELTUIELI CURENTE					2.020.778	-2.020.778	2.020.778
20	TITLUL II BUNURI SI SERVICII					20.778	-20.778	20.778
55	TITLUL VII ALTE TRANSFERURI					2.000.000	-2.000.000	2.000.000
5501	A. Transferuri interne					2.000.000	-2.000.000	2.000.000
550112	Investitii ale regiilor autonome si agentilor economici cu capital de stat					2.000.000	-2.000.000	2.000.000
70	CHELTUIELI DE CAPITAL	3.013.545.000	1.145.100.000	1.108.082.602	672.285.847	619.323.245	52.962.602	137.770.794
71	TITLUL X ACTIVE NEFINANCIARE	3.013.545.000	1.145.100.000	1.108.082.602	672.285.847	619.323.245	52.962.602	137.770.794
7101	Active fixe	2.613.545.000	1.065.100.000	1.032.120.000	596.323.245	594.323.245	2.000.000	66.617.187
710101	Constructii	2.379.595.000	1.031.194.720	998.214.720	581.787.236	581.787.236		66.350.560
710102	Masini, echipamente si mijloace de transport	142.200.000	5.155.280	5.155.280	2.000.000		2.000.000	60.144
710103	Mobilier, aparatura birotica si alte active corporale	75.500.000	15.500.000	15.500.000	7.865.646	7.865.646		
710130	Alte active fixe	16.250.000	13.250.000	13.250.000	4.670.363	4.670.363		206.483
7103	Reparatii capitale aferente activelor fixe	400.000.000	80.000.000	75.962.602	75.962.602	25.000.000	50.962.602	71.153.607
79	OPERATIUNI FINANCIARE					29.787.634	-29.787.634	29.787.634
81	TITLUL XIV RAMBURSARI DE CREDITE					29.787.634	-29.787.634	29.787.634
8101	Rambursari de credite externe					29.787.634	-29.787.634	29.787.634
810106	Diferente de curs aferente datoriei publice externe					29.787.634	-29.787.634	29.787.634

DETALIEREA CHELTUIELILOR
- credite externe -
31.12.2007

Capitol / Grupa / Titlu Articol / Alineat	Denumire indicator	Credite bugetare		Angajamente bugetare	Angajamente legale	Plati efectuate	Angajamente legale de platit	-lei-
		initiale	definitive					Cheltuieli efective
A	B	1	2	3	4	5	6=4-5	7
6506	INVATAMANT	680.895.000	80.695.000	80.695.000	34.077.083	35.819.737	-1.742.654	1.766.733
01	CHELTUIELI CURENTE					1.717	-1.717	1.717
20	TITLUL II BUNURI SI SERVICII					1.717	-1.717	1.717
2024	Comisioane si alte costuri aferente imprumuturilor					1.717	-1.717	1.717
202401	Comisioane si alte costuri aferente imprumuturilor externe					1.717	-1.717	1.717
70	CHELTUIELI DE CAPITAL	680.895.000	80.695.000	80.695.000	34.077.083	34.077.083		24.079
71	TITLUL X ACTIVE NEFINANCIARE	680.895.000	80.695.000	80.695.000	34.077.083	34.077.083		24.079
7101	Active fixe	680.895.000	80.695.000	80.695.000	34.077.083	34.077.083		24.079
710101	Constructii	589.145.000	51.945.000	51.945.000	21.541.074	21.541.074		
710102	Masini, echipamente si mijloace de transport							24.079
710103	Mobilier, aparatura birotica si alte active corporale	75.500.000	15.500.000	15.500.000	7.865.646	7.865.646		
710130	Alte active fixe	16.250.000	13.250.000	13.250.000	4.670.363	4.670.363		
79	OPERATIUNI FINANCIARE					1.740.937	-1.740.937	1.740.937
81	TITLUL XIV RAMBURSARI DE CREDITE					1.740.937	-1.740.937	1.740.937
8101	Rambursari de credite externe					1.740.937	-1.740.937	1.740.937
810106	Diferente de curs aferente datoriei publice externe					1.740.937	-1.740.937	1.740.937
7006	LOCUINTE, SERVICII SI DEZVOLTARE PUBLICA	113.750.000	273.520.000	263.520.000	204.402.848	228.865.121	-24.462.273	40.256.406
01	CHELTUIELI CURENTE					8.418	-8.418	8.418

DETALIEREA CHELTUIELILOR
- credite externe -
31.12.2007

Capitol / Grupa / Titlu Articol / Alineat	Denumire indicator	Credite bugetare		Angajamente bugetare	Angajamente legale	Plati efectuate	Angajamente legale de platit	-lei-
		initiale	definitive					Cheltuieli efective
A	B	1	2	3	4	5	6=4-5	7
20	TITLUL II BUNURI SI SERVICII					8.418	-8.418	8.418
2024	Comisioane si alte costuri aferente imprumuturilor					8.418	-8.418	8.418
202401	Comisioane si alte costuri aferente imprumuturilor externe					8.418	-8.418	8.418
70	CHELTUIELI DE CAPITAL	113.750.000	273.520.000	263.520.000	204.402.848	204.402.848		15.794.133
71	TITLUL X ACTIVE NEFINANCIARE	113.750.000	273.520.000	263.520.000	204.402.848	204.402.848		15.794.133
7101	Active fixe	113.750.000	273.520.000	263.520.000	204.402.848	204.402.848		15.794.133
710101	Constructii	113.750.000	273.520.000	263.520.000	204.402.848	204.402.848		15.758.068
710102	Masini, echipamente si mijloace de transport							36.065
79	OPERATIUNI FINANCIARE					24.453.855	-24.453.855	24.453.855
81	TITLUL XIV RAMBURSARI DE CREDITE					24.453.855	-24.453.855	24.453.855
8101	Rambursari de credite externe					24.453.855	-24.453.855	24.453.855
810106	Diferente de curs aferente datoriei publice externe					24.453.855	-24.453.855	24.453.855
7406	PROTECTIA MEDIULUI	40.000.000	22.800.000	22.800.000	12.350.283	12.350.283		
70	CHELTUIELI DE CAPITAL	40.000.000	22.800.000	22.800.000	12.350.283	12.350.283		
71	TITLUL X ACTIVE NEFINANCIARE	40.000.000	22.800.000	22.800.000	12.350.283	12.350.283		
7101	Active fixe	40.000.000	22.800.000	22.800.000	12.350.283	12.350.283		
710101	Constructii	40.000.000	22.800.000	22.800.000	12.350.283	12.350.283		
8106	COMBUSTIBILI SI ENERGIE	81.370.000	23.680.000	700.000	693.447	2.827.769	-2.134.322	2.134.322
01	CHELTUIELI CURENTE					5.069	-5.069	5.069

MUNICIPIUL BUCURESTI

ACTIVITATEA PROPRIE

Hot. nr.

ANEXA 7.4

DETALIEREA CHELTUIELILOR


- credite externe -

31.12.2007

Capitol / Grupa / Titlu Articol / Alineat	Denumire indicator	Credite bugetare		Angajamente bugetare	Angajamente legale	Plati efectuate	Angajamente legale de platit	-lei-
		initiale	definitive					Cheltuieli efective
A	B	1	2	3	4	5	6=4-5	7
20	TITLUL II BUNURI SI SERVICII					5.069	-5.069	5.069
2024	Comisioane si alte costuri aferente imprumuturilor					5.069	-5.069	5.069
202401	Comisioane si alte costuri aferente imprumuturilor externe					5.069	-5.069	5.069
70	CHELTUIELI DE CAPITAL	81.370.000	23.680.000	700.000	693.447	693.447		
71	TITLUL X ACTIVE NEFINANCIARE	81.370.000	23.680.000	700.000	693.447	693.447		
7101	Active fixe (inclusiv reparatii capitale)	81.370.000	23.680.000	700.000	693.447	693.447		
710101	Constructii	81.370.000	23.680.000	700.000	693.447	693.447		
79	OPERATIUNI FINANCIARE					2.129.253	-2.129.253	2.129.253
81	TITLUL XIV RAMBURSARI DE CREDITE					2.129.253	-2.129.253	2.129.253
8101	Rambursari de credite externe					2.129.253	-2.129.253	2.129.253
810106	Diferente de curs aferente datoriei publice externe					2.129.253	-2.129.253	2.129.253
8406	TRANSPORTURI	2.097.530.000	744.405.000	740.367.602	420.762.186	371.268.747	49.493.439	125.421.745
01	CHELTUIELI CURENTE					2.005.574	-2.005.574	2.005.574
20	TITLUL II BUNURI SI SERVICII					5.574	-5.574	5.574
2024	Comisioane si alte costuri aferente imprumuturilor					5.574	-5.574	5.574
202401	Comisioane si alte costuri aferente imprumuturilor externe					5.574	-5.574	5.574
55	TITLUL VII ALTE TRANSFERURI					2.000.000	-2.000.000	2.000.000

DETALIEREA CHELTUIELILOR
- credite externe -
31.12.2007

Capitol / Grupa / Titlu Articol / Alineat	Denumire indicator	Credite bugetare		Angajamente bugetare	Angajamente legale	Plati efectuate	Angajamente legale de platit	-lei-
		initiale	definitive					Cheltuieli efective
A	B	1	2	3	4	5	6=4-5	7
5501	A. Transferuri interne					2.000.000	-2.000.000	2.000.000
550112	Investitii ale regiilor autonome si agentilor economici cu capital de stat					2.000.000	-2.000.000	2.000.000
70	CHELTUIELI DE CAPITAL	2.097.530.000	744.405.000	740.367.602	420.762.186	367.799.584	52.962.602	121.952.582
71	TITLUL X ACTIVE NEFINANCIARE	2.097.530.000	744.405.000	740.367.602	420.762.186	367.799.584	52.962.602	121.952.582
7101	Active fixe	1.697.530.000	664.405.000	664.405.000	344.799.584	342.799.584	2.000.000	50.798.975
710101	Constructii	1.555.330.000	659.249.720	659.249.720	342.799.584	342.799.584		50.592.492
710102	Masini, echipamente si mijloace de transport	142.200.000	5.155.280	5.155.280	2.000.000		2.000.000	
710130	Alte active fixe							206.483
7103	Reparatii capitale aferente activelor fixe	400.000.000	80.000.000	75.962.602	75.962.602	25.000.000	50.962.602	71.153.607
79	OPERATIUNI FINANCIARE					1.463.589	-1.463.589	1.463.589
81	TITLUL XIV RAMBURSARI DE CREDITE					1.463.589	-1.463.589	1.463.589
8101	Rambursari de credite externe					1.463.589	-1.463.589	1.463.589
810106	Diferente de curs aferente datoriei publice externe					1.463.589	-1.463.589	1.463.589



DETALIEREA CHELTUIELILOR
- fonduri externe nerambursabile -
31.12.2007

-lei-

Capitol / Grupa / Titlu Articol / Alineat	Denumire indicator	Credite bugetare		Angajamente bugetare	Angajamente legale	Plati efectuate	Angajamente legale de platit	Cheltuieli efective
		initiale	definitive					
A	B	1	2	3	4	5	6=4-5	7
5008	TOTAL CHELTUIELI					20.789.107	-20.789.107	66.017
01	CHELTUIELI CURENTE					63.310	-63.310	63.457
10	TITLUL I CHELTUIELI DE PERSONAL					11.872	-11.872	11.872
20	TITLUL II BUNURI SI SERVICII					51.438	-51.438	51.585
70	CHELTUIELI DE CAPITAL					20.725.797	-20.725.797	2.560
71	TITLUL X ACTIVE NEFINANCIARE					20.725.797	-20.725.797	2.560
7101	Active fixe					20.725.797	-20.725.797	2.560
710101	Constructii					20.699.733	-20.699.733	
710102	Masini, echipamente si mijloace de transport					15.767	-15.767	2.203
710103	Mobilier, aparatura birotica si alte active corporale					1.728	-1.728	
710130	Alte active fixe					8.569	-8.569	357
6708	CULTURA, RECREERE SI RELIGIE					12.122	-12.122	12.973
01	CHELTUIELI CURENTE					12.122	-12.122	12.973
20	TITLUL II BUNURI SI SERVICII					12.122	-12.122	12.973
2006	Deplasari, detasari, transferari					11.815	-11.815	12.666
200602	Deplasari in strainatate					11.815	-11.815	12.666
2030	Alte cheltuieli					307	-307	307
203030	Alte cheltuieli cu bunuri si servicii					307	-307	307
6808	ASIGURARI SI ASISTENTA SOCIALA					607	-607	607
01	CHELTUIELI CURENTE					607	-607	607
20	TITLUL II BUNURI SI SERVICII					607	-607	607
2030	Alte cheltuieli					607	-607	607
203030	Alte cheltuieli cu bunuri si servicii					607	-607	607
7408	PROTECTIA MEDIULUI					20.776.378	-20.776.378	52.437

DETALIEREA CHELTUIELILOR
- fonduri externe nerambursabile -
31.12.2007

-lei-

Capitol / Grupa / Titlu Articol / Alineat	Denumire indicator	Credite bugetare		Angajamente bugetare	Angajamente legale	Plati efectuate	Angajamente legale de platit	Cheltuieli efective
		initiale	definitive					
A	B	1	2	3	4	5	6=4-5	7
01	CHELTUIELI CURENTE					50.581	-50.581	49.877
10	TITLUL I CHELTUIELI DE PERSONAL					11.872	-11.872	11.872
1001	Cheltuieli salariale in bani					9.354	-9.354	9.354
100101	Salarii de baza					5.125	-5.125	5.125
100102	Salarii de merit					330	-330	330
100103	Indemnizatie de conducere					549	-549	549
100104	Spor de vechime					1.141	-1.141	1.141
100105	Sporuri pentru conditii de munca					366	-366	366
100107	Ore suplimentare					1.055	-1.055	1.055
100113	Indemnizatii de delegare					733	-733	733
100130	Alte drepturi salariale in bani					55	-55	55
1003	Contributii					2.518	-2.518	2.518
100301	Contributii de asigurari sociale de stat					1.681	-1.681	1.681
100302	Contributii de asigurari de somaj					517	-517	517
100303	Contributii de asigurari sociale de sanatate					172	-172	172
100304	Contributii de asigurari pentru accidente de munca si boli profesionale					53	-53	53
100306	Contributii pentru concedii si indemnizatii					73	-73	73
100307	Contributii la Fondul de garantare a creantelor salariale					22	-22	22
20	TITLUL II BUNURI SI SERVICII					38.709	-38.709	38.005
2005	Bunuri de natura obiectelor de inventar					704	-704	
200530	Alte obiecte de inventar					704	-704	

DETALIEREA CHELTUIELILOR
- fonduri externe nerambursabile -
31.12.2007

-lei-

Capitol / Grupa / Titlu Articol / Alineat	Denumire indicator	Credite bugetare		Angajamente bugetare	Angajamente legale	Plati efectuate	Angajamente legale de platit	Cheltuieli efective
		initiale	definitive					
A	B	1	2	3	4	5	6=4-5	7
2006	Deplasari, detasari, transferari					8.038	-8.038	8.038
200602	Deplasari in strainatate					8.038	-8.038	8.038
2013	Pregatire profesionala					28.146	-28.146	28.146
2030	Alte cheltuieli					1.821	-1.821	1.821
203030	Alte cheltuieli cu bunuri si servicii					1.821	-1.821	1.821
70	CHELTUIELI DE CAPITAL					20.725.797	-20.725.797	2.560
71	TITLUL X ACTIVE NEFINANCIARE					20.725.797	-20.725.797	2.560
7101	Active fixe					20.725.797	-20.725.797	2.560
710101	Constructii					20.699.733	-20.699.733	
710102	Masini, echipamente si mijloace de transport					15.767	-15.767	2.203
710103	Mobilier, aparatura birotica si alte active corporale					1.728	-1.728	
710130	Alte active fixe					8.569	-8.569	357

DETALIEREA CHELTUIELILOR
- veniturilor si cheltuielilor evidentiata in afara bugetului local -
31.12.2007

-lei-

Capitol / Grupa / Titlu Articol / Alineat	Denumire indicator	Credite bugetare		Angajamente bugetare	Angajamente legale	Plati efectuate	Angajamente legale de platit	Cheltuieli efective
		initiale	definitive					
A	B	1	2	3	4	5	6=4-5	7
5011	TOTAL CHELTUIELI	130.400.000	130.400.000	127.700.000	94.018.684	94.018.684		73.670.030
01	CHELTUIELI CURENTE					73.100.000	-73.100.000	73.100.537
20	TITLUL II BUNURI SI SERVICII							537
55	TITLUL VII ALTE TRANSFERURI					73.100.000	-73.100.000	73.100.000
5501	A. Transferuri interne					73.100.000	-73.100.000	73.100.000
550112	Investitii ale regiilor autonome si agentilor economici cu capital de stat					73.100.000	-73.100.000	73.100.000
70	CHELTUIELI DE CAPITAL	130.400.000	130.400.000	127.700.000	94.018.684	20.918.684	73.100.000	569.493
71	TITLUL X ACTIVE NEFINANCIARE	130.400.000	130.400.000	127.700.000	94.018.684	20.918.684	73.100.000	569.493
7101	Active fixe	130.400.000	130.400.000	127.700.000	94.018.684	20.918.684	73.100.000	569.493
710101	Constructii	60.400.000	57.265.000	54.565.000	20.918.684	20.918.684		
710102	Masini, echipamente si mijloace de transport	70.000.000	73.135.000	73.135.000	73.100.000		73.100.000	246.425
710130	Alte active fixe							323.068
5111	AUTORITATI PUBLICE SI ACTIUNI EXTERNE	4.500.000	5.645.000	5.645.000	738.799	738.799		569.493
70	CHELTUIELI DE CAPITAL	4.500.000	5.645.000	5.645.000	738.799	738.799		569.493
71	TITLUL X ACTIVE NEFINANCIARE	4.500.000	5.645.000	5.645.000	738.799	738.799		569.493
7101	Active fixe	4.500.000	5.645.000	5.645.000	738.799	738.799		569.493
710101	Constructii	4.500.000	5.645.000	5.645.000	738.799	738.799		
710102	Masini, echipamente si mijloace de transport							246.425
710130	Alte active fixe							323.068
6711	CULTURA, RECREERE SI RELIGIE	4.000.000						
70	CHELTUIELI DE CAPITAL	4.000.000						
71	TITLUL X ACTIVE NEFINANCIARE	4.000.000						

DETALIEREA CHELTUIELILOR
- veniturilor si cheltuielilor evidentiata in afara bugetului local -
31.12.2007

Capitol / Grupa / Titlu Articol / Alineat	Denumire indicator	Credite bugetare		Angajamente bugetare	Angajamente legale	Plati efectuate	Angajamente legale de platit	-lei-
		initiale	definitive					Cheltuieli efective
A	B	1	2	3	4	5	6=4-5	7
7101	Active fixe	4.000.000						
710101	Constructii	4.000.000						
7011	LOCUINTE, SERVICII SI DEZVOLTARE PUBLICA	51.900.000	48.920.000	48.920.000	20.179.885	20.179.885		
70	CHELTUIELI DE CAPITAL	51.900.000	48.920.000	48.920.000	20.179.885	20.179.885		
71	TITLUL X ACTIVE NEFINANCIARE	51.900.000	48.920.000	48.920.000	20.179.885	20.179.885		
7101	Active fixe	51.900.000	48.920.000	48.920.000	20.179.885	20.179.885		
710101	Constructii	51.900.000	48.920.000	48.920.000	20.179.885	20.179.885		
7411	PROTECTIA MEDIULUI							537
01	CHELTUIELI CURENTE							537
20	TITLUL II BUNURI SI SERVICII							537
2030	Alte cheltuieli							537
203030	Alte cheltuieli cu bunuri si servicii							537
8411	TRANSPORTURI	70.000.000	75.835.000	73.135.000	73.100.000	73.100.000		73.100.000
01	CHELTUIELI CURENTE					73.100.000	-73.100.000	73.100.000
55	TITLUL VII ALTE TRANSFERURI					73.100.000	-73.100.000	73.100.000
5501	A. Transferuri interne					73.100.000	-73.100.000	73.100.000
550112	Investitii ale regiilor autonome si agentilor economici cu capital de stat					73.100.000	-73.100.000	73.100.000
70	CHELTUIELI DE CAPITAL	70.000.000	75.835.000	73.135.000	73.100.000			73.100.000
71	TITLUL X ACTIVE NEFINANCIARE	70.000.000	75.835.000	73.135.000	73.100.000			73.100.000
7101	Active fixe	70.000.000	75.835.000	73.135.000	73.100.000			73.100.000
710101	Constructii		2.700.000					
710102	Masini, echipamente si mijloace de transport	70.000.000	73.135.000	73.135.000	73.100.000		73.100.000	

CONTUL DE EXECUTIE A BUGETULUI INSTITUTIILOR PUBLICE SI ACTIVITATILOR FINANTATE
INTEGRAL DIN VENITURI PROPRII - VENITURI -
31.12.2007

-lei-

Capitol / Subcapitol	Denumire indicator	Prevederi bugetare initiale	Prevederi bugetare definitive	Drepturi constatate			Incasari realizate	Stingeri pe alte cai decat incasari	Drepturi constatate de incasat
				Total, din care:	din anii precedenti	din anul curent			
A	B	1	2	3=4+5	4	5	6	7	8=3-6-7
000115	TOTAL VENITURI	1.361.000	1.361.000	1.128.997	2.672	1.126.325	1.126.487		2.510
000215	I. VENITURI CURENTE	1.361.000	1.361.000	1.128.997	2.672	1.126.325	1.126.487		2.510
290015	C. VENITURI NEFISCALE	1.361.000	1.361.000	1.128.997	2.672	1.126.325	1.126.487		2.510
300015	C1. VENITURI DIN PROPRIETATE			1.415		1.415	1.415		
3115	VENITURI DIN DOBANZI			1.415		1.415	1.415		
311503	Venituri din dobanzi			1.415		1.415	1.415		
330015	C2. VANZARI DE BUNURI SI SERVICII	1.361.000	1.361.000	1.127.582	2.672	1.124.910	1.125.072		2.510
3315	VENITURI DIN PRESTARI DE SERVICII SI ALTE								
3315	ACTIVITATI	1.361.000	1.361.000	1.125.212	2.672	1.122.540	1.122.702		2.510
331550	Alte venituri din prestari de servicii si alte activitati	1.361.000	1.361.000	1.125.212	2.672	1.122.540	1.122.702		2.510
3615	DIVERSE VENITURI			278		278	278		
361550	Alte venituri			278		278	278		
3715	TRANSFERURI VOLUNTARE, ALTELE DECAT								
	SUBVENTIILE			2.092		2.092	2.092		
371550	Alte transferuri voluntare			2.092		2.092	2.092		

*) In totalul incasarilor nu sunt incluse soldurile finale ale anului 2006, reportate in 2007

CONTUL DE EXECUTIE A BUGETULUI INSTITUTIILOR PUBLICE FINANTATE
DIN VENITURI PROPRII SI SUBVENTII DIN BUGETUL LOCAL - VENITURI -
31.12.2007

-lei-

Capitol / Subcapitol	Denumire indicator	Prevederi bugetare initiale	Prevederi bugetare definitive	Drepturi constatate			Incasari realizate	Stingeri pe alte cai decat incasari	Drepturi constatate de incasat
				Total, din care:	din anii precedenti	din anul curent			
A	B	1	2	3=4+5	4	5	6	7	8=3-6-7
000110	TOTAL VENITURI	318.262.000	322.164.500	322.191.219	5.222.396	316.968.823	310.845.537*)	7.827.812	3.517.870
000210	I. VENITURI CURENTE	41.343.000	33.976.500	35.262.239	5.222.396	30.039.843	31.711.659	32.710	3.517.870
290010	C. VENITURI NEFISCALE	41.343.000	33.976.500	35.262.239	5.222.396	30.039.843	31.711.659	32.710	3.517.870
300010	C1. VENITURI DIN PROPRIETATE			2.600		2.600	2.600		
3110	VENITURI DIN DOBANZI			2.600		2.600	2.600		
311003	Venituri din dobanzi			2.600		2.600	2.600		
330010	C2. VANZARI DE BUNURI SI SERVICII	41.343.000	33.976.500	35.259.639	5.222.396	30.037.243	31.709.059	32.710	3.517.870
3310	VENITURI DIN PRESTARI DE SERVICII SI ALTE ACTIVITATI	41.170.000	33.374.000	34.819.345	5.222.396	29.596.949	31.268.765	32.710	3.517.870
331016	Venituri din valorificarea produselor obtinute din activitatea proprie sau anexa			100		100	100		
331050	Alte venituri din prestari de servicii si alte activitati	41.170.000	33.374.000	34.819.245	5.222.396	29.596.849	31.268.665	32.710	3.517.870
3610	DIVERSE VENITURI			37.005		37.005	37.005		
361050	Alte venituri			37.005		37.005	37.005		
3710	TRANSFERURI VOLUNTARE, ALTELE DECAT								

CONTUL DE EXECUTIE A BUGETULUI INSTITUTIILOR PUBLICE FINANTATE
DIN VENITURI PROPRII SI SUBVENTII DIN BUGETUL LOCAL - VENITURI -
31.12.2007

-lei-

Capitol / Subcapitol	Denumire indicator	Prevederi bugetare initiale	Prevederi bugetare definitive	Drepturi constatate			Incasari realizate	Stingeri pe alte cai decat incasari	Drepturi constatate de incasat
				Total, din care:	din anii precedenti	din anul curent			
A	B	1	2	3=4+5	4	5	6	7	8=3-6-7
	SUBVENTIILE	173.000	602.500	403.289		403.289	403.289		
371001	Donatii si sponsorizari	173.000	602.500	380.518		380.518	380.518		
371050	Alte transferuri voluntare			22.771		22.771	22.771		
390010	II. VENITURI DIN CAPITAL			10.980		10.980	10.980		
3910	VENITURI DIN VALORIFICAREA UNOR BUNURI			10.980		10.980	10.980		
391001	Venituri din valorificarea unor bunuri ale institutiilor publice			10.980		10.980	10.980		
410010	IV. SUBVENTII	276.919.000	288.188.000	286.918.000		286.918.000	279.122.898	7.795.102	
4310	SUBVENTII DE LA ALTE ADMINISTRATII	276.919.000	288.188.000	286.918.000		286.918.000	279.122.898	7.795.102	
431009	Subventii pentru institutii publice	276.919.000	288.188.000	286.918.000		286.918.000	279.122.898	7.795.102	

*) In totalul incasarilor nu sunt incluse soldurile finale ale anului 2006, reportate in 2007.

**CONTUL DE EXECUTIE A BUGETULUI INSTITUTIILOR PUBLICE SI ACTIVITATILOR FINANTATE
INTEGRAL DIN VENITURI PROPRII -CHELTUIELI -
31.12.2007**

Capitol / Subcapitol / Paragraf	Denumire indicator	Credite bugetare		Angajamente bugetare	Angajamente legale	Plati efectuate	Angajamente legale de platit	-lei-
		initiale	definitive					Cheltuieli efective
A	B	1	2	3	4	5	6=4-5	7
5015	TOTAL CHELTUIELI	1.361.000	1.361.000	1.221.300	954.889	960.433	-5.544	968.409
6715	CULTURA, RECREERE SI RELIGIE	1.361.000	1.361.000	1.221.300	954.889	960.433	-5.544	968.409
671503	Servicii culturale	1.361.000	1.361.000	1.221.300	954.889	960.433	-5.544	968.409
67150306	Case de cultura	686.000	686.000	546.300	505.451	533.603	-28.152	532.790
67150309	Universitati populare	675.000	675.000	675.000	449.438	426.830	22.608	435.619
9815	EXCEDENT					166.054		

Official stamp and signature of the Municipality of Bucharest, located at the bottom center of the page.

CONTUL DE EXECUTIE A BUGETULUI INSTITUTIILOR PUBLICE FINANTATE
DIN VENITURI PROPRII SI SUBVENTII DIN BUGETUL LOCAL - CHELTUIELI -
31.12.2007

Capitol / Subcapitol / Paragraf	Denumire indicator	Credite bugetare		Angajamente bugetare	Angajamente legale	Plati efectuate	Angajamente legale de platit	-lei-
		initiale	definitive					Cheltuieli efective
A	B	1	2	3	4	5	6=4-5	7
5010	TOTAL CHELTUIELI	318.262.000	322.164.500	316.161.219	310.745.800	310.936.687	-190.887	292.659.313
5410	ALTE SERVICII PUBLICE GENERALE	4.545.000	3.905.000	3.741.561	3.574.645	3.573.335	1.310	3.646.421
541010	Servicii publice comunitare de evidenta a persoanelor	3.067.000	2.702.000	2.538.561	2.538.561	2.537.251	1.310	2.482.459
541050	Alte servicii publice generale	1.478.000	1.203.000	1.203.000	1.036.084	1.036.084		1.163.962
6110	ORDINE PUBLICA SI SIGURANTA NATIONALA	17.190.000	11.200.000	10.909.785	10.909.785	10.909.785		11.211.803
611003	Ordine publica	17.190.000	11.200.000	10.909.785	10.909.785	10.909.785		11.211.803
61100304	Politia comunitara	17.190.000	11.200.000	10.909.785	10.909.785	10.909.785		11.211.803
6710	CULTURA, RECREERE SI RELIGIE	245.908.000	256.735.500	252.716.751	249.263.909	249.487.280	-223.371	231.697.298
671003	Servicii culturale	123.502.000	123.976.500	122.210.559	119.262.514	119.459.718	-197.204	105.591.187
67100303	Muzee	21.844.000	19.250.000	19.195.997	17.765.062	17.810.412	-45.350	20.373.538
67100304	Institutii publice de spectacole si concerte	89.954.000	87.067.500	85.411.583	83.949.605	84.098.587	-148.982	67.827.690
67100305	Scoli populare de arta si meserii	1.184.000	951.000	951.000	895.868	895.868		844.320
67100330	Alte servicii culturale	10.520.000	16.708.000	16.651.979	16.651.979	16.654.851	-2.872	16.545.639

**CONTUL DE EXECUTIE A BUGETULUI INSTITUTIILOR PUBLICE FINANTATE
DIN VENITURI PROPRII SI SUBVENTII DIN BUGETUL LOCAL - CHELTUIELI -
31.12.2007**

-lei-

Capitol / Subcapitol / Paragraf	Denumire indicator	Credite bugetare		Angajamente bugetare	Angajamente legale	Plati efectuate	Angajamente legale de platit	Cheltuieli efective
		initiale	definitive					
A	B	1	2	3	4	5	6=4-5	7
671005	Servicii recreative si sportive		866.000	817.724	817.724	846.000	-28.276	539.459
67100501	Sport		866.000	817.724	817.724	846.000	-28.276	539.459
671050	Alte servicii in domeniile culturii, recreerii si religiei	122.406.000	131.893.000	129.688.468	129.183.671	129.181.562	2.109	125.566.652
7010	LOCUINTE, SERVICII SI DEZVOLTARE PUBLICA	50.619.000	50.324.000	48.793.122	46.997.461	46.966.287	31.174	46.103.791
701050	Alte servicii in domeniile locuintelor, serviciilor si dezvoltarii comunale	50.619.000	50.324.000	48.793.122	46.997.461	46.966.287	31.174	46.103.791
9910	DEFICIT					-91.150		

CONTUL DE EXECUTIE A BUGETULUI LOCAL - VENITURI -
31.12.2007

-lei-

Capitol / Subcapitol	Denumire indicator	Prevederi bugetare initiale	Prevederi bugetare definitive	Drepturi constatate			Incasari realizate	Stingeri pe alte cai decat incasari	Drepturi constatate de incasat
				Total, din care:	din anii precedenti	din anul curent			
A	B	1	2	3=4+5	4	5	6	7	8=3-6-7
000102	TOTAL VENITURI	2.174.170.000	3.142.986.590	3.205.608.933	169.447.861	3.036.161.072	3.068.343.256		137.265.677
000202	I. VENITURI CURENTE	2.156.525.000	2.806.927.720	2.911.492.519	169.447.861	2.742.044.658	2.774.226.842		137.265.677
000302	A. VENITURI FISCALE	2.048.550.000	2.671.435.720	2.630.879.971	196.160	2.630.683.811	2.630.683.811		196.160
000402	A1. IMPOZIT PE VENIT, PROFIT SI CASTIGURI DIN CAPITAL	1.850.200.000	2.475.815.720	2.474.987.759		2.474.987.759	2.474.987.759		
000502	A1.1 IMPOZIT PE VENIT, PROFIT SI CASTIGURI DIN CAPITAL DE LA PERSOANE JURIDICE	200.000	105.815.720	114.195.071		114.195.071	114.195.071		
0102	IMPOZIT PE PROFIT	200.000	-7.184.280	-5.908.662		-5.908.662	-5.908.662		
010201	Impozit pe profit de la agentii economici	200.000	-7.184.280	-5.908.662		-5.908.662	-5.908.662		
030002	A1.2 IMPOZIT PE VENIT, PROFIT SI CASTIGURI DIN CAPITAL DE LA PERSOANE FIZICE	1.850.000.000	2.483.000.000	2.480.892.642		2.480.892.642	2.480.892.642		
0302	IMPOZIT PE VENIT		113.000.000	120.103.733		120.103.733	120.103.733		
030218	Impozitul pe veniturile din transferul proprietatilor imobiliare din patrimoniul personal		113.000.000	120.103.733		120.103.733	120.103.733		
0402	COTE SI SUME DEFALCATE DIN IMPOZITUL PE VENIT (SE SCAD)	1.850.000.000	2.370.000.000	2.360.788.909		2.360.788.909	2.360.788.909		
040201	Cote defalcate din impozitul pe venit (se scad)	1.748.800.000	2.241.800.000	2.231.591.506		2.231.591.506	2.231.591.506		
040204	Sume alocate din cotele defalcate								

CONTUL DE EXECUTIE A BUGETULUI LOCAL - VENITURI -
31.12.2007

-lei-

Capitol / Subcapitol	Denumire indicator	Prevederi bugetare initiale	Prevederi bugetare definitive	Drepturi constatate			Incasari realizate	Stingeri pe alte cai decat incasari	Drepturi constatate de incasat
				Total, din care:	din anii precedenti	din anul curent			
A	B	1	2	3=4+5	4	5	6	7	8=3-6-7
050002	din impozitul pe venit pentru echilibrarea bugetelor locale	101.200.000	128.200.000	129.197.403		129.197.403	129.197.403		
0502	A1.3 ALTE IMPOZITE PE VENIT, PROFIT SI CASTIGURI DIN CAPITAL			3.779		3.779	3.779		
0502	ALTE IMPOZITE PE VENIT, PROFIT SI CASTIGURI DIN CAPITAL DE LA PERSOANE FIZICE			3.779		3.779	3.779		
050250	Alte impozite pe venit, profit si cistiguri din capital			3.779		3.779	3.779		
070002	A3 IMPOZITE SI TAXE PE PROPRIETATE	1.100.000	900.000	869.878		869.878	869.878		
0702	IMPOZITE SI TAXE PE PROPRIETATE	1.100.000	900.000	869.878		869.878	869.878		
070201	Impozit si taxa pe cladiri	1.000.000	500.000	475.780		475.780	475.780		
07020102	Impozit si taxa pe cladiri de la persoane juridice	1.000.000	500.000	475.780		475.780	475.780		
070202	Impozit si taxa pe teren	100.000	400.000	394.091		394.091	394.091		
07020202	Impozit si taxa pe teren de la persoane juridice	100.000	400.000	394.091		394.091	394.091		
070250	Alte impozite si taxe pe proprietate			7		7	7		
100002	A4 IMPOZITE SI TAXE PE BUNURI SI SERVICII	191.600.000	187.890.000	147.739.391	196.160	147.543.231	147.543.231		196.160
1102	SUME DEFALCATE DIN TVA (SE SCAD)	63.000.000	135.100.000	95.082.690		95.082.690	95.082.690		
110202	Sume defalcate din taxa pe valoarea adaugata pentru finantarea cheltuie-								

**CONTUL DE EXECUTIE A BUGETULUI LOCAL - VENITURI -
31.12.2007**

Capitol / Subcapitol	Denumire indicator	Prevederi bugetare initiale	Prevederi bugetare definitive	Drepturi constatate			Incasari realizate	Stingeri pe alte cai decat incasari	Drepturi constatate de incasat
				Total, din care:	din anii precedenti	din anul curent			
A	B	1	2	3=4+5	4	5	6	7	8=3-6-7
110204	lilor descentralizate la nivelul comunelor, oraselor, municipiilor, sectoarelor si Municipiului Bucuresti Sume defalcate din taxa pe valoarea adaugata pentru sistemele centralizate de productie si distributie a energiei termice	10.000.000	10.000.000	10.000.000		10.000.000	10.000.000		
1602	TAXE PE UTILIZAREA BUNURILOR, AUTORIZAREA								
1602	UTILIZARII BUNURILOR SAU PE DESFASURAREA								
1602	DE ACTIVITATI	128.600.000	52.790.000	52.656.701	196.160	52.460.541	52.460.541		196.160
160202	Impozit pe mijloacele de transport	80.700.000	3.600.000	3.642.996		3.642.996	3.642.996		
16020201	Impozit pe mijloacele de transport detinute de persoane fizice*)	700.000	50.000	50.047		50.047	50.047		
16020202	Impozit pe mijloace de transport detinute persoane de juridice*)	80.000.000	3.550.000	3.592.949		3.592.949	3.592.949		
160203	Taxe si tarife pentru eliberarea de licente si autorizatii de functionare	47.500.000	48.700.000	48.540.106	196.160	48.343.946	48.343.946		196.160
160250	Alte taxe pe utilizarea bunurilor, autorizarea utilizarii bunurilor sau pe desfasurare de activitati	400.000	490.000	473.599		473.599	473.599		
180002	A6. ALTE IMPOZITE SI TAXE FISCALE	5.650.000	6.830.000	7.282.943		7.282.943	7.282.943		

[Handwritten signature]

CONTUL DE EXECUTIE A BUGETULUI LOCAL - VENITURI -
31.12.2007

Capitol / Subcapitol	Denumire indicator	Prevederi bugetare initiale	Prevederi bugetare definitive	Drepturi constatate			Incasari realizate	Stingeri pe alte cai decat incasari	Drepturi constatate de incasat
				Total, din care:	din anii precedenti	din anul curent			
				3=4+5	4	5			
A	B	1	2	3=4+5	4	5	6	7	8=3-6-7
1802	ALTE IMPOZITE SI TAXE FISCALE	5.650.000	6.830.000	7.282.943		7.282.943	7.282.943		
180250	Alte impozite si taxe	5.650.000	6.830.000	7.282.943		7.282.943	7.282.943		
290002	C. VENITURI NEFISCALE	107.975.000	135.492.000	280.612.548	169.251.701	111.360.847	143.543.031		137.069.517
300002	C1. VENITURI DIN PROPRIETATE	81.500.000	106.757.000	247.756.905	169.251.618	78.505.287	110.687.471		137.069.434
3002	VENITURI DIN PROPRIETATE	81.500.000	106.722.000	247.723.755	169.251.618	78.472.137	110.654.321		137.069.434
300201	Varsaminte din profitul net al regiilor autonome, societatile si companiilor nationale			116.990	116.990				116.990
300203	Restituiri de fonduri din finantarea bugetara a anilor precedenti	26.000.000	34.000.000	34.006.570		34.006.570	34.006.570		
300205	Venituri din concesiuni si inchirieri	55.000.000	68.500.000	209.383.567	169.134.628	40.248.939	72.431.123		136.952.444
300208	Venituri din dividende	500.000	4.222.000	4.216.628		4.216.628	4.216.628		
30020802	Venituri din dividende de la alti platitori	500.000	4.222.000	4.216.628		4.216.628	4.216.628		
3102	VENITURI DIN DOBANZI	0	35.000	33.150		33.150	33.150		
310203	Alte venituri din dobanzi	0	35.000	33.150		33.150	33.150		
330002	C2. VANZARI DE BUNURI SI SERVICII	26.475.000	28.735.000	32.855.643	83	32.855.560	32.855.560		83
3302	VENITURI DIN PRESTARI DE SERVICII SI ALTE ACTIVITATI	20.000	10.000	7.644		7.644	7.644		
330228	Venituri din recuperarea cheltuielilor de judecata, imputatii si despagubiri	20.000	10.000	7.644		7.644	7.644		

**CONTUL DE EXECUTIE A BUGETULUI LOCAL - VENITURI -
31.12.2007**

-lei-

Capitol / Subcapitol	Denumire indicator	Prevederi bugetare initiale	Prevederi bugetare definitive	Drepturi constatate			Incasari realizate	Stingeri pe alte cai decat incasari	Drepturi constatate de incasat
				Total, din care:	din anii precedenti	din anul curent			
A	B	1	2	3=4+5	4	5	6	7	8=3-6-7
3502	AMENZI, PENALITATI SI CONFISCARI	25.000.000	25.950.000	30.641.119		30.641.119	30.641.119		
350201	Venituri din amenzi si alte sanctiuni aplicate potrivit dispozitiilor legale	25.000.000	25.950.000	30.641.119		30.641.119	30.641.119		
3602	DIVERSE VENITURI	955.000	1.075.000	1.151.988	83	1.151.905	1.151.905		83
360205	Varsaminte din veniturile si/sau disponibilitatile institutiilor publice	50.000	10.000	8.724		8.724	8.724		
360250	Alte venituri	905.000	1.065.000	1.143.264	83	1.143.181	1.143.181		83
3702	TRANSFERURI VOLUNTARE, ALTELE DECAT SUBVENTIILE	500.000	1.700.000	1.054.892		1.054.892	1.054.892		
370201	Donatii si sponsorizari	500.000	1.700.000	1.054.892		1.054.892	1.054.892		
390002	II. VENITURI DIN CAPITAL	9.645.000	7.260.000	8.960.869		8.960.869	8.960.869		
3902	VENITURI DIN VALORIFICAREA UNOR BUNURI	9.645.000	7.260.000	8.960.869		8.960.869	8.960.869		
390201	Venituri din valorificarea unor bunuri ale institutiilor publice	50.000	80.000	102.474		102.474	102.474		
390203	Venituri din vanzarea locuintelor construite din fondurile statului	2.000.000	3.800.000	3.994.238		3.994.238	3.994.238		
390204	Venituri din privatizare	595.000	890.000	2.766.184		2.766.184	2.766.184		
390207	Venituri din vanzarea unor bunuri aparținind domeniului privat al statului	7.000.000	2.490.000	2.097.973		2.097.973	2.097.973		
410002	IV. SUBVENTII	8.000.000	328.798.870	285.155.545		285.155.545	285.155.545		
420002	SUBVENTII DE LA ALTE NIVELE ALE								

CONTUL DE EXECUTIE A BUGETULUI LOCAL - VENITURI -
31.12.2007

-lei-

Capitol / Subcapitol	Denumire indicator	Prevederi bugetare initiale	Prevederi bugetare definitive	Drepturi constatate			Incasari realizate	Stingeri pe alte cai decat incasari	Drepturi constatate de incasat
				Total, din care:	din anii precedenti	din anul curent			
A	B	1	2	3=4+5	4	5	6	7	8=3-6-7
4202	ADMINISTRATIEI PUBLICE	8.000.000	328.798.870	285.155.545		285.155.545	285.155.545		
420203	SUBVENTII DE LA BUGETUL DE STAT	8.000.000	328.798.870	285.155.545		285.155.545	285.155.545		
	Investitii finantate partial din imprumuturi externe		35.927.000	13.717.165		13.717.165	13.717.165		
420210	Finantarea actiunilor privind reducerea riscului seismic al constructiilor existente cu destinatie de locuinta	8.000.000	6.980.000	6.972.181		6.972.181	6.972.181		
420215	Subventii primite din Fondul National de Dezvoltare		79.425.000	79.424.999		79.424.999	79.424.999		
420232	Subventii pentru compensarea cresterilor neprevizionate ale preturilor la combustibili		206.466.870	185.041.200		185.041.200	185.041.200		

CONTUL DE EXECUTIE A BUGETULUI LOCAL - CHELTUIELI -
31.12.2007

Capitol / Subcapitol / Paragraf	Denumire indicator	Credite bugetare		Angajamente bugetare	Angajamente legale	Plati efectuate	Angajamente legale de platit	-lei-
		initiale	definitive					Cheltuieli efective
A	B	1	2	3	4	5	6=4-5	7
5002	TOTAL CHELTUIELI	2.174.170.000	3.142.986.590	3.079.802.039	2.992.298.554	2.972.817.820	19.480.734	2.423.336.684
510002	Partea I-a SERVICII PUBLICE GENERALE	356.418.000	164.673.000	164.526.000	158.096.293	158.096.293		164.947.277
5102	AUTORITATI PUBLICE SI ACTIUNI EXTERNE	162.097.000	71.432.000	71.432.000	65.970.139	65.970.139		73.097.608
510201	Autoritati executive si legislative	162.097.000	71.432.000	71.432.000	65.970.139	65.970.139		73.097.608
51020103	Autoritati executive	162.097.000	71.432.000	71.432.000	65.970.139	65.970.139		73.097.608
5402	ALTE SERVICII PUBLICE GENERALE	77.871.000	8.351.000	8.204.000	7.586.376	7.586.376		7.242.785
540205	Fond de rezerva bugetara la dispozitia autoritatilor locale	69.500.000						
540210	Servicii publice comunitare de evidenta a persoanelor	3.007.000	2.682.000	2.535.000	2.519.535	2.519.535		2.519.535
540250	Alte servicii publice generale	5.364.000	5.669.000	5.669.000	5.066.841	5.066.841		4.723.250
5502	TRANZACTII PRIVIND DATORIA PUBLICA SI IMPRUMUTURI	116.450.000	84.890.000	84.890.000	84.539.778	84.539.778		84.606.884
600002	Partea II-a APARARE, ORDINE PUBLICA SI SIGURANTA NATIONALA	11.163.000	10.720.000	10.720.000	9.867.128	9.867.231	-103	6.564.447
6002	APARARE	474.000	474.000	474.000	283.752	283.752		57.720
600202	Aparare nationala	474.000	474.000	474.000	283.752	283.752		57.720
6102	ORDINE PUBLICA SI SIGURANTA NATIONALA	10.689.000	10.246.000	10.246.000	9.583.376	9.583.479	-103	6.506.727
610203	Ordine publica	4.990.000	4.990.000	4.990.000	4.807.899	4.807.899		4.807.899
61020304	Politie comunitara	4.990.000	4.990.000	4.990.000	4.807.899	4.807.899		4.807.899
610205	Protectie civila si protectia contra incendiilor (protectie civila nonmilitara)	5.699.000	5.256.000	5.256.000	4.775.477	4.775.580	-103	1.698.828
650002	Partea III-a CHELTUIELI SOCIAL-CULTURALE	264.954.000	358.602.000	358.485.000	352.018.656	352.009.961	8.695	251.684.529

CONTUL DE EXECUTIE A BUGETULUI LOCAL - CHELTUIELI -
31.12.2007

Capitol / Subcapitol / Paragraf	Denumire indicator	Credite bugetare		Angajamente bugetare	Angajamente legale	Plati efectuate	Angajamente legale de platit	Cheltuieli efective
		initiale	definitive					
A	B	1	2	3	4	5	6=4-5	7
6502	INVATAMANT	100.000	78.000	78.000	2.712	2.712		2.712
650203	Invatamant prescolar si primar	25.000	25.000	25.000				
65020302	Invatamant primar	25.000	25.000	25.000				
650204	Invatamant secundar	75.000	53.000	53.000	2.712	2.712		2.712
65020401	Invatamant secundar inferior	25.000	25.000	25.000				
65020402	Invatamant secundar superior	25.000	3.000	3.000	2.712	2.712		2.712
65020403	Invatamant profesional	25.000	25.000	25.000				
6702	CULTURA, RECREERE SI RELIGIE	258.844.000	352.599.000	352.482.000	346.297.385	346.299.259	-1.874	248.053.552
670203	Servicii culturale	146.544.000	164.681.000	164.596.000	160.323.550	160.325.424	-1.874	141.485.699
67020302	Biblioteci publice comunale, orasenesti, municipale	12.110.000	12.110.000	12.110.000	11.988.066	11.989.416	-1.350	8.027.903
67020303	Muzee	19.684.000	16.739.000	16.708.000	15.480.256	15.480.256		15.480.256
67020304	Institutii publice de spectacole si concerte	94.376.000	84.482.000	84.428.000	82.167.150	82.167.150		75.805.489
67020305	Scoli populare de arta si meserii	684.000	468.000	468.000	464.020	464.020		464.020
67020308	Centre pentru conservarea si promovarea culturii traditionale	1.435.000	2.035.000	2.035.000	1.974.382	1.974.906	-524	1.664.948
67020312	Consolidarea si restaurarea monumentelor istorice	6.890.000	23.230.000	23.230.000	23.107.496	23.107.496		23.107.496
67020330	Alte servicii culturale	11.365.000	25.617.000	25.617.000	25.142.180	25.142.180		16.935.587
670205	Servicii recreative si sportive	106.000.000	181.618.000	181.586.000	179.909.410	179.909.410		100.503.428
67020501	Sport		866.000	846.000	846.000	846.000		846.000
67020503	Intretinere gradini publice, parcuri zone verzi, baze sportive si de agrement	106.000.000	180.752.000	180.740.000	179.063.410	179.063.410		99.657.428
670206	Servicii religioase	6.300.000	6.300.000	6.300.000	6.064.425	6.064.425		6.064.425

CONTUL DE EXECUTIE A BUGETULUI LOCAL - CHELTUIELI -
31.12.2007

Capitol / Subcapitol / Paragraf	Denumire indicator	Credite bugetare		Angajamente bugetare	Angajamente legale	Plati efectuate	Angajamente legale de platit	Cheltuieli efective
		initiale	definitive					
A	B	1	2	3	4	5	6=4-5	7
6802	ASIGURARI SI ASISTENTA SOCIALA	6.010.000	5.925.000	5.925.000	5.718.559	5.707.990	10.569	3.628.265
680250	Alte cheltuieli in domeniul asigurarilor si asistentei sociale	6.010.000	5.925.000	5.925.000	5.718.559	5.707.990	10.569	3.628.265
700002	Partea IV-a SERVICII SI DEZVOLTARE PUBLICA, LOCUINTE, MEDIU SI APE	291.368.000	318.202.000	314.407.283	288.175.406	285.537.278	2.638.128	333.029.347
7002	LOCUINTE, SERVICII SI DEZVOLTARE PUBLICA	232.908.000	289.397.000	285.616.584	264.421.154	261.783.026	2.638.128	331.643.032
700203	Locuinte	63.550.000	124.537.000	121.762.584	120.277.512	118.369.645	1.907.867	191.328.380
70020301	Dezvoltarea sistemului de locuinte	10.400.000	10.740.000	10.740.000	9.642.984	9.642.984		16.234.202
70020330	Alte cheltuieli in domeniul locuintelor	53.150.000	113.797.000	111.022.584	110.634.528	108.726.661	1.907.867	175.094.178
700205	Alimentare cu apa si amenajari hidrotehnice	11.600.000	17.420.000	17.420.000	7.560.699	7.560.699		165.123
70020501	Alimentare cu apa	11.600.000	17.420.000	17.420.000	7.560.699	7.560.699		165.123
700206	Iluminat public si electrificari rurale	70.300.000	60.300.000	60.300.000	60.000.000	59.270.387	729.613	64.360.831
700250	Alte servicii in domeniile locuintelor, serviciilor si dezvoltarii comunale	87.458.000	87.140.000	86.134.000	76.582.943	76.582.295	648	75.788.698
7402	PROTECTIA MEDIULUI	58.460.000	28.805.000	28.790.699	23.754.252	23.754.252		1.386.315
740203	Reducerea si controlul poluarii	11.610.000	2.105.000	2.105.000	638.225	638.225		86.633
740205	Salubritate si gestiunea deseurilor	950.000	650.000	635.699	485.699	485.699		485.699
74020501	Salubritate	950.000	650.000	635.699	485.699	485.699		485.699
740206	Canalizarea si tratarea apelor reziduale	45.900.000	26.050.000	26.050.000	22.630.328	22.630.328		813.983
800002	Partea V-a ACTIUNI ECONOMICE	1.250.267.000	2.290.789.590	2.231.663.756	2.184.141.071	2.167.307.057	16.834.014	1.667.111.084
8102	COMBUSTIBILI SI ENERGIE	364.560.000	630.238.870	572.903.870	540.030.915	540.030.915		525.085.869
810206	Energie termica	364.560.000	630.238.870	572.903.870	540.030.915	540.030.915		525.085.869
8302	AGRICULTURA, SILVICULTURA, PISCICULTURA SI VANATOARE	4.594.000	4.374.000	4.318.722	4.318.722	4.318.722		3.377.876
830203	Agricultura	4.594.000	4.374.000	4.318.722	4.318.722	4.318.722		3.377.876

Handwritten signature

CONTUL DE EXECUTIE A BUGETULUI LOCAL - CHELTUIELI -
31.12.2007

Capitol / Subcapitol / Paragraf	Denumire indicator	Credite bugetare		Angajamente bugetare	Angajamente legale	Plati efectuate	Angajamente legale de platit	-lei-
		initiale	definitive					Cheltuieli efective
A	B	1	2	3	4	5	6=4-5	7
83020303	Protectia plantelor si carantina fitosanitara	4.594.000	4.374.000	4.318.722	4.318.722	4.318.722		3.377.876
8402	TRANSPORTURI	881.113.000	1.656.176.720	1.654.441.164	1.639.791.434	1.622.957.420	16.834.014	1.138.647.339
840203	Transport rutier	881.113.000	1.656.176.720	1.654.441.164	1.639.791.434	1.622.957.420	16.834.014	1.138.647.339
84020302	Transport in comun	548.755.000	614.855.000	614.855.000	612.480.771	612.480.771		606.198.971
84020303	Strazi	332.358.000	1.041.321.720	1.039.586.164	1.027.310.663	1.010.476.649	16.834.014	532.448.368
9802	EXCEDENT					95.525.436*)		

*) Disponibilul cuprinde atat excedentul bugetului local la Trezorerie, transferat la finele anului in fondul de rulment (95.515.357 lei), cat si disponibilitatile existente in conturi la banci comerciale ale unor institutii (10.079 lei): Biblioteca Metropolitana Bucuresti (490 lei) si Primaria Municipiului Bucuresti - activitatea proprie (9.589 lei).

MUNICIPIUL BUCURESTI

ACTIVITATEA PROPRIE


Hot. nr.

ANEXA 14

**DISPONIBIL DIN MIJLOACE CU DESTINATIE SPECIALA
31.12.2007**

- lei -

DENUMIRE INDICATORI	COD	DISPONIBIL LA INCEPUTUL ANULUI	INCASARI	PLATI	DISPONIBIL LA SFARSITUL PERIOADEI
TOTAL (rd.02 la 15)	05001	790.893	2.055.435	1.072.052	1.774.276
- Sume primite ca donatii si sponsori- zari (ct.550/analitic distinct)	05002	141.552	9.852	36.095	115.309
- Garantii materiale retinute gestiona- rilor conform Legii nr.22/1969 (ct. 550/analitic distinct)	05003	442.008	1.114.217	1.035.957	520.268
- Alte disponibilitati cu destinatie speciala (ct.550/analitic distinct)	05011	207.333	931.366		1.138.699



CONTUL DE EXECUTIE A BUGETULUI
CREDITELOR EXTERNE - CHELTUIELI -
31.12.2007

Capitol / Subcapitol / Paragraf	Denumire indicator	Credite bugetare		Angajamente bugetare	Angajamente legale	Plati efectuate	Angajamente legale de platit	Cheltuieli efective
		initiale	definitive					
A	B	1	2	3	4	5	6=4-5	7
5006	TOTAL CHELTUIELI	3.013.545.000	1.145.100.000	1.108.082.602	672.285.847	651.131.657	21.154.190	169.579.206
6506	INVATAMANT	680.895.000	80.695.000	80.695.000	34.077.083	35.819.737	-1.742.654	1.766.733
650603	Invatamant prescolar si primar	25.745.000	5.245.000	5.245.000	1.231.216	1.231.219	-3	3
65060301	Invatamant prescolar	25.745.000	5.245.000	5.245.000	1.231.216	1.231.219	-3	3
650604	Invatamant secundar	498.900.000	58.600.000	58.600.000	29.911.382	31.653.944	-1.742.562	1.766.641
65060401	Invatamant secundar inferior	359.610.000	49.110.000	49.110.000	25.499.994	27.242.442	-1.742.448	1.766.527
65060402	Invatamant secundar superior	139.290.000	9.490.000	9.490.000	4.411.388	4.411.502	-114	114
650607	Invatamant nedefinibil prin nivel	156.250.000	16.850.000	16.850.000	2.934.485	2.934.574	-89	89
65060704	Invatamant special	156.250.000	16.850.000	16.850.000	2.934.485	2.934.574	-89	89
7006	LOCUINTE, SERVICII SI DEZVOLTARE PUBLICA	113.750.000	273.520.000	263.520.000	204.402.848	228.865.121	-24.462.273	40.256.406
700603	Locuinte	42.000.000	201.320.000	191.320.000	169.199.633	169.199.811	-178	15.758.246
70060301	Dezvoltarea sistemului de locuinte	42.000.000	191.320.000	191.320.000	169.199.633	169.199.811	-178	15.758.246
70060330	Alte cheltuieli in domeniul locuintelor		10.000.000					
700605	Alimentare cu apa si amenajari hidrotehnice	36.500.000	36.950.000	36.950.000	15.928.271	15.928.376	-105	36.170
70060501	Alimentare cu apa	36.500.000	36.950.000	36.950.000	15.928.271	15.928.376	-105	36.170
700650	Alte servicii in domeniile locuintelor, serviciilor si dezvoltarii comunale	35.250.000	35.250.000	35.250.000	19.274.944	43.736.934	-24.461.990	24.461.990
7406	PROTECTIA MEDIULUI	40.000.000	22.800.000	22.800.000	12.350.283	12.350.283		
740606	Canalizarea si tratarea apelor reziduale	40.000.000	22.800.000	22.800.000	12.350.283	12.350.283		
8106	COMBUSTIBILI SI ENERGIE	81.370.000	23.680.000	700.000	693.447	2.827.769	-2.134.322	2.134.322

[Signature]

MUNICIPIUL BUCURESTI

ACTIVITATEA PROPRIE

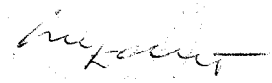
Hot. nr.

ANEXA 15

**CONTUL DE EXECUTIE A BUGETULUI
CREDITELOR EXTERNE - CHELTUIELI -
31.12.2007**

-lei-

Capitol / Subcapitol / Paragraf	Denumire indicator	Credite bugetare		Angajamente bugetare	Angajamente legale	Plati efectuate	Angajamente legale de platit	Cheltuieli efective
		initiale	definitive					
A	B	1	2	3	4	5	6=4-5	7
810606	Energie termica	81.370.000	23.680.000	700.000	693.447	2.827.769	-2.134.322	2.134.322
8406	TRANSPORTURI	2.097.530.000	744.405.000	740.367.602	420.762.186	371.268.747	49.493.439	125.421.745
840603	Transport rutier	2.097.530.000	744.405.000	740.367.602	420.762.186	371.268.747	49.493.439	125.421.745
84060302	Transport in comun	522.200.000	6.665.000	6.665.000	2.000.000	2.000.000	0	2.000.000
84060303	Strazi	1.575.330.000	737.740.000	733.702.602	418.762.186	369.268.747	49.493.439	123.421.745



CONTUL DE EXECUTIE A BUGETULUI
FONDURILOR EXTERNE NERAMBURSABILE - VENITURI -
31.12.2007

-lei-

Capitol / Subcapitol	Denumire indicator	Prevederi bugetare initiale	Prevederi bugetare definitive	Drepturi constatate			Incasari realizate	Stingeri pe alte cai decat incasari	Drepturi constatate de incasat
				Total, din care:	din anii precedenti	din anul curent			
A	B	1	2	3=4+5	4	5	6	7	8=3-6-7
000108	TOTAL VENITURI			20.868.724	1.962	20.866.762	20.866.762*)	1.962	
000208	I. VENITURI CURENTE			23.975		23.975	23.975		
290008	C. VENITURI NEFISCALE			23.975		23.975	23.975		
300008	C1. VENITURI DIN PROPRIETATE			3.465		3.465	3.465		
3108	VENITURI DIN DOBANZI			3.465		3.465	3.465		
310803	Alte venituri din dobanzi			3.465		3.465	3.465		
330008	C2. VANZARI DE BUNURI SI SERVICII			2.693		2.693	2.693		
3608	DIVERSE VENITURI			2.693		2.693	2.693		
360850	Alte venituri			2.693		2.693	2.693		
3708	TRANSFERURI VOLUNTARE, ALTELE								
3708	DECAT SUBVENTIILE			17.817		17.817	17.817		
370850	Alte transferuri voluntare			17.817		17.817	17.817		
410008	IV. SUBVENTII			20.844.749	1.962	20.842.787	20.842.787	1.962	
4408	DONATII DIN STRAINATATE			20.844.749	1.962	20.842.787	20.842.787	1.962	
440801	Donatii din strainatate			145.016	1.962	143.054	143.054	1.962	
44080101	Curente			115.057		115.057	115.057		
44080102	de capital			29.959	1.962	27.997	27.997	1.962	
440802	De la guverne straine			20.699.733		20.699.733	20.699.733		
44080201	curente			20.699.733		20.699.733	20.699.733		

*) In totalul incasarilor nu sunt incluse soldurile finale ale anului 2006, reportate in 2007

CONTUL DE EXECUTIE A BUGETULUI
FONDURILOR EXTERNE NERAMBURSABILE - CHELTUIELI -
31.12.2007

-lei-

Capitol / Subcapitol / Paragraf	Denumire indicator	Credite bugetare		Angajamente bugetare	Angajamente legale	Plati efectuate	Angajamente legale de platit	Cheltuieli efective
		initiale	definitive					
A	B	1	2	3	4	5	6=4-5	7
5008	TOTAL CHELTUIELI					20.789.107	-20.789.107	66.017
6708	CULTURA, RECREERE SI RELIGIE					12.122	-12.122	12.973
670803	Servicii culturale					14	-14	14
67080304	Institutii publice de spectacole si concerte					14	-14	14
670850	Alte servicii in domeniile culturii, recreerii si religiei					12.108	-12.108	12.959
6808	ASIGURARI SI ASISTENTA SOCIALA					607	-607	607
680850	Alte cheltuieli in domeniul asigurarilor si asistentei sociale					607	-607	607
7408	PROTECTIA MEDIULUI					20.776.378	-20.776.378	52.437
740803	Reducerea si controlul poluarii					74.824	-74.824	50.616
740805	Salubritate si gestiunea deseurilor					20.701.554	-20.701.554	1.821
74080501	Salubritate					20.701.554	-20.701.554	1.821
9808	EXCEDENT					77.655		

[Signature]

CONTUL DE EXECUTIE A VENITURILOR SI CHELTUIELILOR
EVIDENTIASTE IN AFARA BUGETULUI LOCAL - VENITURI -
31.12.2007

-lei-

Capitol / Subcapitol	Denumire indicator	Prevederi bugetare initiale	Prevederi bugetare definitive	Drepturi constatate			Incasari realizate	Stingeri pe alte cai decat incasari	Drepturi constatate de incasat
				Total, din care:	din anii precedenti	din anul curent			
A	B	1	2	3=4+5	4	5	6	7	8=3-6-7
000111	TOTAL VENITURI	132.409.000	132.409.000	106.949.431	11.127	106.938.304	106.940.319*)		9.112
000211	I. VENITURI CURENTE	132.409.000	132.409.000	106.949.431	11.127	106.938.304	106.940.319		9.112
290011	C. VENITURI NEFISCALE	132.409.000	132.409.000	106.949.431	11.127	106.938.304	106.940.319		9.112
330011	C2. VANZARI DE BUNURI SI SERVICII	132.409.000	132.409.000	106.949.431	11.127	106.938.304	106.940.319		9.112
3611	DIVERSE VENITURI	132.409.000	132.409.000	106.949.431	11.127	106.938.304	106.940.319		9.112
361108	Depozite speciale pentru constructii de locuinte	30.400.000	30.400.000	9.725.055		9.725.055	9.725.055		
361109	Fondul de risc			30.306	2.962	27.344	28.022		2.284
361110	Fond de rulment	102.009.000	102.009.000	96.075.093	8.165	96.066.928	96.068.265		6.828
361150	Alte venituri			1.118.977		1.118.977	1.118.977		

*) In totalul incasarilor nu sunt incluse soldurile finale ale anului 2006, reportate in 2007, iar in fondul de rulment este cuprins inclusiv excedentul bugetului local (95.515.357 lei), care la finele anului s-a transferat in fondul de rulment, excedent raportat si in contul de executie a bugetului local (Anexa nr. 13).

CONTUL DE EXECUTIE A VENITURILOR SI CHELTUIELILOR
EVIDENTIASTE IN AFARA BUGETULUI LOCAL - CHELTUIELI -
31.12.2007

Capitol / Subcapitol / Paragraf	Denumire indicator	Credite bugetare		Angajamente bugetare	Angajamente legale	Plati efectuate	Angajamente legale de platit	-lei-
		initiale	definitive					Cheltuieli efective
A	B	1	2	3	4	5	6=4-5	7
5011	TOTAL CHELTUIELI	130.400.000	130.400.000	127.700.000	94.018.684	94.018.684		73.670.030
5111	AUTORITATI PUBLICE SI ACTIUNI EXTERNE	4.500.000	5.645.000	5.645.000	738.799	738.799		569.493
511101	Autoritati executive si legislative	4.500.000	5.645.000	5.645.000	738.799	738.799		569.493
51110103	Autoritati executive	4.500.000	5.645.000	5.645.000	738.799	738.799		569.493
6711	CULTURA, RECREERE SI RELIGIE	4.000.000						
671150	Alte servicii in domeniile culturii, recreerii si religiei	4.000.000						
7011	LOCUINTE, SERVICII SI DEZVOLTARE PUBLICA	51.900.000	48.920.000	48.920.000	20.179.885	20.179.885		
701103	Locuinte	48.900.000	47.420.000	47.420.000	20.179.885	20.179.885		
70110301	Dezvoltarea sistemului de locuinte	48.900.000	47.420.000	47.420.000	20.179.885	20.179.885		
701150	Alte servicii in domeniile locuintelor, serviciilor si dezvoltarii comunale	3.000.000	1.500.000	1.500.000				
7411	PROTECTIA MEDIULUI							537
741106	Canalizarea si tratarea apelor reziduale							537
8411	TRANSPORTURI	70.000.000	75.835.000	73.135.000	73.100.000	73.100.000		73.100.000
841103	Transport rutier	70.000.000	75.835.000	73.135.000	73.100.000	73.100.000		73.100.000
84110302	Transport in comun	70.000.000	75.835.000	73.135.000	73.100.000	73.100.000		73.100.000
9811	EXCEDENT	2.009.000	2.009.000			12.921.635*)		

*) In totalul excedentului fondurilor evidentiate in afara bugetului local este cuprins si excedentul bugetului local (95.515.357 lei), care la finele anului s-a transferat in disponibilul fondului de rulment si care este evidentiati si in Anexa nr. 13.

CONTUL DE EXECUTIE A SUMELOR DEFALCATE
DIN TAXA PE VALOAREA ADAUGATA PENTRU BUGETELE LOCALE
LA 31.12.2007

cod 23

- lei -

Denumirea indicatorilor	Cod rand	Cod clasificatie bugetara	Prevederi bugetare aprobate initial	Prevederi bugetare definitive	Incasari realizate	Plati efectuate	Sume restituite
B	C	D	1	2	3	4	5=3-4
Sume defalcate din TVA (rd. 2+4+6+7+8+9)	01	11.02	63.000.000	135.100.000	109.500.000	95.082.690	14.417.310
Sume defalcate din taxa pe valoarea adăugată pentru finanțarea cheltuielilor descentralizate la nivelul județelor, din care:	02	11.02.01					
- susținerea sistemului de protecție a copilului	03	11.02.01.01					
Sume defalcate din taxa pe valoarea adăugată pentru finanțarea cheltuielilor descentralizate la nivelul comunelor, orașelor, municipiilor, sectoarelor și Municipiului București, din care:	04	11.02.02	10.000.000	10.000.000	10.000.000	10.000.000	0
- pentru finanțarea cheltuielilor de personal din instituțiile de învățământ preuniversitar de stat	05	11.02.02.01					
Sume defalcate din taxa pe valoarea adăugată pentru sistemele centralizate de producere și distribuție a energiei termice	06	11.02.04	53.000.000	125.100.000	99.500.000	85.082.690	14.417.310
Sume defalcate din taxa pe valoarea adăugată pentru drumuri	07	11.02.05					
Sume defalcate din taxa pe valoarea adăugată pentru echilibrarea bugetelor locale	08	11.02.06					
Sume defalcate din taxa pe valoarea adaugata pentru programul de dezvoltare a infrastructurii și a bazelor sportive din spatiul rural	09	11.02.07					

Handwritten signature and official stamp, likely representing the responsible official for the execution account.

VENITURILE, CHELTUIELILE SI EXCEDENTE ALE BUGETELOR
LOCALE PE UNITATI ADMINISTRATIV-TERRITORIALE
LA 31.12.2007

LEI

DENUMIREA INDICATORILOR	COD INDICATOR	NR. RAND	PREVEDERI ANUALE DEFINITIVE	REALIZAT
A	B	C	1	2
III.MUNICIPII				
VENITURI TOTAL	000102	24057	3.142.986.590	3.068.343.256
Venituri proprii	4802	24058	2.677.387.720	2.687.050.129
1.Venituri curente, din care:	000202	24059	2.806.927.720	2.774.226.842
a) Cote si sume defalcate din impozitul pe venit	04.02	24060		
			2.370.000.000	2.360.788.909
-cote defalcate din impozitul pe venit	04.02.01	24061	2.241.800.000	2.231.591.506
-sume alocate din cotele defalcate din impozitul pe venit pentru echilibrarea bugetelor locale	04.02.04	24062		
			128.200.000	129.197.403
b) Sume defalcate din taxa pe valoarea adaugata	11.02	24063		
			135.100.000	95.082.690
-sume defalcate din taxa pe valoarea adaugata pentru finantarea cheltuielilor descentralizate la nivelul comunelor, oraselor, municipiilor si sectoarelor Municipiului Bucuresti	11.02.02	24065		
			10.000.000	10.000.000
-sume defalcate din taxa pe valoarea adaugata pentru sistemele centralizate de productie si distributie a energiei termice	11.02.04	24066		
			125.100.000	85.082.690
c) Transferuri voluntare, altele decat subventiile	37.02	24070	1.700.000	1.054.892
-donatii si sponsorizari	37.02.01	24071	1.700.000	1.054.892
2. Venituri din capital	390002	24073	7.260.000	8.960.869
4. Subventii de la alte nivele ale administratiei publice		27078	328.798.870	285.155.545
-subventii de la bugetul de stat	42.02	24079	328.798.870	285.155.545
CHELTUIELI TOTAL	5002	24081	3.142.986.590	2.972.817.820
Excedent	98.02	24082		95.525.436
CORELATII	000102	24112		
VENITURI TOTAL			3.142.986.590	3.068.343.256
Venituri proprii	4802	24113	2.677.387.720	2.687.050.129
1.Venituri curente, din care:	000202	24114	2.806.927.720	2.774.226.842
a) Cote si sume defalcate din impozitul pe venit	04.02	24115		
			2.370.000.000	2.360.788.909
-cote defalcate din impozitul pe venit	04.02.01	24116	2.241.800.000	2.231.591.506
-sume alocate din cotele defalcate din impozitul pe venit pentru echilibrarea bugetelor locale	04.02.04	24117		
			128.200.000	129.197.403

**VENITURILE, CHELTUIELILE SI EXCEDENTE ALE BUGETELOR
 LOCALE PE UNITATI ADMINISTRATIV-TERITORIALE
 LA 31.12.2007**


LEI

DENUMIREA INDICATORILOR	COD INDICATOR	NR. RAND	PREVEDERI ANUALE DEFINITIVE	REALIZAT
A	B	C	1	2
b) Sume defalcate din taxa pe valoarea adaugata	11.02	24118	135.100.000	95.082.690
-sume defalcate din taxa pe valoarea adaugata pentru finantarea cheltuielilor descentralizate la nivelul comunelor, oraselor, municipiilor si sectoarelor Municipiului Bucuresti	11.02.02	24120	10.000.000	10.000.000
-sume defalcate din taxa pe valoarea adaugata pentru sistemele centralizate de productie si distributie a energiei termice	11.02.04	24121	125.100.000	85.082.690
c) Transferuri voluntare, altele decat subventiile	37.02	24125	1.700.000	1.054.892
-donatii si sponsorizari	37.02.01	24126	1.700.000	1.054.892
2. Venituri din capital	390002	24128	7.260.000	8.960.869
4. Subventii de la alte nivele ale administratiei publice		24133	328.798.870	285.155.545
-subventii de la bugetul de stat	42.02	24134	328.798.870	285.155.545
CHELTUIELI TOTAL	5002	24136	3.142.986.590	2.972.817.820
Excedent	98.02	24137		95.525.436

CONTUL DE EXECUTIE
a donatiilor/sponsorizarilor primite si utilizate in anul 2007
(Total)

lei

Nr.crt.	Denumirea indicatorilor	Codul indicatorului	Suma
1	Veniturile din donatii si /sau sponsorizari primite / virate la buget		1.435.410
	Institutii finantate integral din alocatii bugetare	37.02.01	1.054.892
	Institutii finantate din alocatii bugetare si venituri proprii	37.10.01	380.518
2	Total plati efectuate in limita donatiilor si/sau sponsorizarilor primite, din care:		1.403.530
	AUTORITATI EXECUTIVE	51.02	996.816
	Alte cheltuieli cu bunuri si servicii	20.30.30	996.816
	ASISTENTA SOCIALA	68.02	36.048
	Alte transferuri interne curente	55.01.18	36.048
	CULTURA , RECREERE SI RELIGIE	67.10	370.666
	Carti, publicatii si materiale documentare	20.11	6.000
	Alte cheltuieli cu bunuri si servicii	20.30.30	358.089
	Mobilier, aparatura birotica si alte active corporale	71.01.03	5.099
	Alte active fixe	71.01.30	1.478
3	Soldul donatiilor si/sau sponsorizarilor ramase neutilizate la finele anului		31.880



CONTUL DE EXECUTIE
a donatiilor/sponsorizarilor primite si utilizate in anul 2007
(Instituti finantate integral din alocatii bugetare)


lei

Nr.crt.	Denumirea indicatorilor	Codul indicatorului	Suma
1	Veniturile din donatii si /sau sponsorizari primite / virate la buget		1.054.892
	Instituti finantate integral din alocatii bugetare	37.02.01	1.054.892
2	Total plati efectuate in limita donatiilor si/sau sponsorizarilor primite, din care:		1.032.864
	AUTORITATI EXECUTIVE	51.02	996.816
	Alte cheltuieli cu bunuri si servicii	20.30.30	996.816
	ASISTENTA SOCIALA	68.02.	36.048
	Alte transferuri interne curente	55.01.18	36.048
3	Soldul donatiilor si/sau sponsorizarilor ramase neutilizate la finele anului		22.028

CONTUL DE EXECUTIEa donatiilor/sponsorizarilor primite si utilizate in anul 2007
(Institutii finantate din alocatii bugetare si venituri proprii)

lei

Nr.crt.	Denumirea indicatorilor	Codul indicatorului	Suma
1	Veniturile din donatii si /sau sponsorizari primite / virate la buget		380.518
	Institutii finantate din alocatii bugetare si venituri proprii	37.10.01	380.518
2	Total plati efectuate in limita donatiilor si/sau sponsorizarilor primite, din care:		370.666
	CULTURA , RECREERE SI RELIGIE	67.10	370.666
	Carti,publicatii si materiale documentare	20.11	6.000
	Alte cheltuieli cu bunuri si servicii	20.30.30	358.089
	Mobilier, aparatura birotica si alte active corporale	71.01.03	5.099
	Alte active fixe	71.01.30	1.478
3	Soldul donatiilor si/sau sponsorizarilor ramase neutilizate la finele anului		9.852



SITUATIA PLATILOR RESTANTE
31.12.2007
- total -

- lei -

DENUMIRE INDICATOR	COD	TOTAL	din care:	
			pentru activitatea curenta	pentru investitii
PLATI RESTANTE-TOTAL (rd.07+12+22+27+32+37+42) din care:	40001	32.673	11.650	21.023
- peste 30 de zile (rd.8+13+23+28+33+38+43)	40003	598	598	
- peste 120 zile (rd.10+15+25+30+35+40+45)	40005	11.052	11.052	
- peste 1 an (rd.11+16+26+31+36+41+46)	40006	21.023		21.023
Plati restante catre furnizori, din care:(ct.401,ct.403,ct.404,ct.405)	40007	32.673	11.650	21.023
- peste 30 de zile	40008	598	598	
- peste 120 zile	40010	11.052	11.052	
- peste 1 an	40011	21.023		21.023

SITUATIA PLATILOR RESTANTE
31.12.2007
- institutii publice finantate integral sau partial din venituri proprii -

- lei -

DENUMIRE INDICATOR	COD	TOTAL	din care:	
			pentru activitatea curenta	pentru investitii
PLATI RESTANTE-TOTAL (rd.07+12+22+27+37+42) din care:	49001	32.673	11.650	21.023
- peste 30 de zile (rd.8+13+23+28+33+38+43)	49003	598	598	
- peste 120 zile (rd.10+15+25+30+35+40+45)	49005	11.052	11.052	
- peste 1 an (rd.11+16+26+31+36+41+46)	49006	21.023		21.023
Plati restante catre furnizori, din care:(ct.401,ct.403,ct.404,ct.405)	49007	32.673	11.650	21.023
- peste 30 de zile	49008	598	598	
- peste 120 zile	49010	11.052	11.052	
- peste 1 an	49011	21.023		21.023

MUNICIPIUL BUCURESTI
ACTIVITATEA PROPRIE

Hot. nr.
ANEXA 24

Situatia modificarilor in structura
activelor nete/capitalurilor
la 31.12.2007

cod 25

-lei-

Denumirea elementului de capital	Cod	Sold la inceputul anului	Cresteri	Reduceri	Sold la sfarsitul anului
A	B	1	2	3	4
Fondul acivelor fixe necorporale (ct.100)	25001	8.517	80		8.597
Fondul bunurilor care alcatuiesc domeniul public al unitatilor administrativ-teritoriale (ct.103)	25004	11.604.628.589	94.922.198	2.007.596	11.697.543.191
Fondul bunurilor care alcatuiesc domeniul privat al unitatilor administrativ-teritoriale (ct.104)	25005	18.458.984	35.369.424	149.023	53.679.385
Rezerve din reevaluare (ct.105)	25006	69.313.822		15.949	69.297.873
Fondul de rulment (ct.131)	25008	146.567.000	96.066.927	74.032.750	168.601.177
Fondul de risc (ct.135)	25012	5.456.317	27.344		5.483.661
Fondul depozitelor speciale constituite pentru constructii de locuinte (ct.136)	25013	26.684.774	9.725.055		36.409.829
Alte fonduri (constituite in afara bugetului local) (ct.1399)	25016		1.118.978		1.118.978
Rezultatul reportat (ct.117 - sold creditor)	25017	731.726.454	376.005.916	805.147.038	302.585.332
Rezultatul patrimonial al exercitiului (ct.121 - sold creditor)	25019		419.146.114		419.146.114
Rezultatul patrimonial al exercitiului (ct.121 - sold debitor)	25020	291.581.012		291.581.012	
Total capitaluri proprii(rd.01 la 17 - rd.18+rd.19-rd.20)	25021	12.311.263.445	X	X	12.753.874.137

buget

SITUATIA ACTIVELOR FIXE AMORTIZABILE
LA 31.12.2007

cod 26

-lei-

Denumirea activelor fixe	Nr. rand	Existent 31.12.2007		Sold la inceputul anului	Cresteri					
		nr	mp		Total, din care:	diferente din reevaluare	achizitii	transferuri/ primite cu titlu gratuit	donatii, sponsorizari	alte cai
A	B	1	2	3	4=5+6+7+8+9	5	6	7	8	9
ACTIVE FIXE NECORPORALE										
Cheltuieli de dezvoltare (ct.203)	26002	X	X	674.302	47.271		47.271			
Concesiuni, brevete, licente, marci comerciale, drepturi si active similare (ct.205)	26003	X	X							
Alte active fixe necorporale(ct.208)	26004	X	X	881.781	677.627		675.927			1.700
TOTAL	26005	X	X	38.787.339	6.592.872		6.451.123		1.478	140.271
ACTIVE FIXE CORPORALE				40.343.422	7.317.770		7.174.321		1.478	141.971
Amenajari la terenuri (ct.2112)	26007	X	X	558.243						
Constructii (ct.212) din care:	26008	X	X	488.763.257	170.564.007		170.559.524			4.483
- locuinte	26009	13.111,00	733.036,27	478.017.299	170.150.903		170.150.903			
Instalatii tehnice, mijloace de transport, animale si plantatii (ct.213)	26012	X	X	90.089.388	25.575.973		23.685.951	141.100	16.311	1.732.611
Mobilier, aparatura birotica, echipamente de protectie a valorilor umane si materiale si alte active fixe corporale (ct.214)	26013	X	X	153.565.905	3.691.679	22.182	3.267.766	201.663	5.106	194.962
TOTAL	26014	X	X	732.976.793	199.831.659	22.182	197.513.241	342.763	21.417	1.932.056
TOTAL ACTIVE FIXE	26015	X	X	773.320.215	207.149.429	22.182	204.687.562	342.763	22.895	2.074.027

SITUATIA ACTIVELOR FIXE AMORTIZABILE
LA 31.12.2007

cod 27

Denumirea activelor fixe	Nr. rand	Reduceri					Sold la sfarsitul anului	Ajustari de valoare (amortizari si ajustari pentru depreciere)				-lei- Valoarea contabila neta	
		Total, din care:	dezmembri si casari	transferuri/ cu titlu gratuit	vanzari	alte cai		Sold la inceputul anului	Cresteri	Reduceri	Sold la sfarsitul anului		
													10=11+12+13+14
ACTIVE FIXE NECORPORALE													
Cheltuieli de dezvoltare (ct.203)	27002						721.573	265.213	127.465			392.678	328.895
Concesiuni,brevete,licente,marci comerciale,drepturi si active similare (ct.205)	27003						1.559.408	316.735	181.812			498.547	1.060.861
Alte active fixe necorporale(ct.208)	27004	3.262	427				45.376.949	23.815.515	10.128.898	7.490		33.936.923	11.440.026
TOTAL	27005	3.262	427				47.657.930	24.397.463	10.438.175	7.490		34.828.148	12.829.782
ACTIVE FIXE CORPORALE													
Amenajari la terenuri (ct.2112)	27007						558.243	558.243				558.243	
Constructii (ct.212) din care:	27008	65.905.051			46.053.149	19.851.902	593.422.213	280.113.805	22.449.552	229.525		302.333.832	291.088.381
- locuinte	27009	65.905.051			46.053.149	19.851.902	582.263.151	269.689.897	22.423.687	229.525		291.884.059	290.379.092
Instalatii tehnice,mijloace de transport, animale si plantatii (ct.213)	27012	1.145.460	1.077.413	11.243	42.302	14.502	114.519.901	53.718.698	11.566.900	753.819		64.531.779	49.988.122
Mobilier,aparatura birotica,echipamente de protectie a valorilor umane si materiale si alte active fixe corporale (ct.214)	27013	558.924	221.002			337.922	156.698.660	111.986.816	11.700.377	160.361		123.526.832	33.171.828
TOTAL	27014	67.609.435	1.298.415	11.243	46.095.451	20.204.326	865.199.017	446.377.562	45.716.829	1.143.705		490.950.686	374.248.331
TOTAL ACTIVE FIXE	27015	67.612.697	1.298.842	11.243	46.095.451	20.207.161	912.856.947	470.775.025	56.155.004	1.151.195		525.778.834	387.078.113

SITUATIA ACTIVELOR FIXE NEAMORTIZABILE
LA 31.12.2007

cod 28

-lei-

Denumirea activelor fixe	Nr. rand	Existent 31.12.2007			Sold la inceputul anului	Cresteri					
		ha	nr	mp		Total, din care:	diferente din reevaluare	achizitii	transferuri/ primate cu titlu gratuit	donatii, sponsorizari	alte cai
A	B	1	2	3	4	5=6+7+8+9+10	6	7	8	9	10
ACTIVE FIXE NECORPORALE											
Inregistrari ale evenimentelor cultural-sportive (ct.206)	28002				8.517	80		80			
Active fixe necorporale in curs de executie (ct.233)	28003				76.624.321	9.579.275		9.579.275			
TOTAL	28004				76.632.838	9.579.355		9.579.355			
Terenuri (ct.2111)	28007	212,43			268.990.651	76.870.327		76.344.142	526.185		
Constructii (ct.212) din care:	28008				11.346.735.011	53.053.643	52.801	17.100.741	5.267.606		30.632.495
- locuinte	28009		2	108,62	8						
Instalatii tehnice,mijloace de transport, animale si plantatii (ct.213)	28012				114.678	91.173		91.173			
Mobilier,aparatura birotica,echipamente de protectie a valorilor umane si materiale si alte active fixe corporale (ct.214)	28013				7.247.233	49.965				49.965	
Active fixe corporale in curs de executie (ct.231)	28014				543.826.919	1.033.868.129		1.033.868.129			
TOTAL	28016				12.166.914.492	1.163.933.237	52.801	1.127.404.185	5.793.791	49.965	30.632.495
TOTAL ACTIVE FIXE	28017				12.243.547.330	1.173.512.592	52.801	1.136.983.540	5.793.791	49.965	30.632.495

SITUATIA ACTIVELOR FIXE NEAMORTIZABILE
LA 31.12.2007

cod 29

-lei-

Denumirea activelor fixe	Nr. rand	Reduceri					Sold la sfarsitul anului	Valoarea activelor fixe neamortizabile				
		Total, din care:	dezmembrari si casari	transferuri/ cu titlu gratuit	vanzari	alte cai		Fondul activelor fixe necorp. ct. 100	Domeniul public al statului ct. 101	Domeniul privat al statului ct. 102	Domeniul public al UAT ct. 103	Domeniul privat al UAT ct. 104
A	B	11=12+13+14+15	12	13	14	15	16=4+5-11 16=17+18+19+20+21	17	18	19	20	21
ACTIVE FIXE NECORPORALE												
Inregistrari ale evenimentelor cultural-sportive (ct.206)	29002						8.597	8.597				
Active fixe necorporale in curs de executie (ct.233)	29003	2.893.565				2.893.565	83.310.031					
TOTAL	29004	2.893.565				2.893.565	83.318.628	8.597				
Terenuri (ct.2111)	29007						345.860.978				318.271.239	27.589.739
Constructii (ct.212) din care:	29008	1.197.498	274.409	29.432	74.625	819.032	11.398.591.156				11.372.546.310	26.044.846
- locuinte	29009						8				8	
Instalatii tehnice, mijloace de transport, animale si plantatii (ct.213)	29012						205.851				205.851	
Mobilier, aparatura birotica, echipamente de protectie a valorilor umane si materiale si alte active fixe corporale (ct.214)	29013	732.607				732.607	6.564.591				6.519.791	44.800
Active fixe corporale in curs de executie (ct.231)	29014	38.223.534				38.223.534	1.539.471.514					
TOTAL	29016	40.153.639	274.409	29.432	74.625	39.775.173	13.290.694.090				11.697.543.191	53.679.385
TOTAL ACTIVE FIXE	29017	43.047.204	274.409	29.432	74.625	42.668.738	13.374.012.718	8.597			11.697.543.191	53.679.385

SITUATIA ACTIVEI SI DATORIILOR INSTITUTIILOR PUBLICE
DIN ADMINISTRATIA LOCALA
31.12.2007

cod 18

- lei -

COD	DENUMIRE INDICATORI	SUMA
18001	TOTAL ACTIVE	1.867.074.150
18002	A. NUMERAR SI DEPOZITE, din care:	1.003.214.134
18003	A.1 Numerar (rd.04)	139.936.109
18004	I Total (in baze cash)(rd.05+06)	139.936.109
18005	1 Numerar in caseria institutiilor publice (ct.5311+5314)	26.291
18006	2 Disponibilitati ale institutiilor publice locale si de subordonare locala la trezorerii (ct.510+5121+5125+5151+5161+5171+5211+5221+5222+524+528+5292+5299+550+551+552+553+554+555+556+558+560+561+562)	139.909.818
18010	A.2 Depozite transferabile (Disponibilitati in conturi curente si de depozit) din care:	863.278.025
18016	- disponibilitati la banci comerciale	863.193.394
18017	I Total (in baze cash)(rd.18+19)	863.193.394
18018	1 Disponibilitati la banci ale institutiilor publice locale (ct.5121+5124+5125+5151+5152+5153++5161+5162+541+550)	862.559.233
18019	2 Disponibilitati la banci ale institutiilor de subordonare locala (ct.5121+5124+5125+5151+5152+5153+5171+5172+541+550)	634.161
18024	- disponibilitati la alti rezidenti	84.631
18025	I Total (in baze cash)(rd.26)	84.631
18026	1 Disponibilitati ale autoritatilor locale la alti rezidenti nebancari (terti) (ct.461+2678)	84.631
18063	D ACTIUNI SI ALTE PARTICIPATII, din care:	21.886.532
18064	Actiuni si alte titluri, exclusiv actiuni ale fondurilor mutuale	21.886.532
18070	D.2 Actiuni necotate (se includ si actiunile detinute de institutiile publice provenite din conversia datoriilor	

SITUATIA ACTIVEI SI DATORIIOR INSTITUTIILOR PUBLICE
DIN ADMINISTRATIA LOCALA
31.12.2007

cod 18		- lei -
COD	DENUMIRE INDICATORI	SUMA
	bugetare in actiuni necotate)	21.886.532
18071	I Total (la valoarea contabila neta)(rd. 72+73+74)	21.886.532
18072	1 Actiuni necotate detinute de autoritatile locale la societati nefinanciare (ct.2602-2961)	21.886.532
18079	E ALTE CONTURI DE PRIMIT, din care:	841.973.484
18080	E.1 Credite comerciale si avansuri	841.973.484
18081	I Total (in baze accrual)(rd.82)	841.973.484
18082	1 Creante financiare legate de livrari de bunuri si servicii de catre autoritatile locale sau de institutii subordonate acestora (ct.232+234+409+4111+4112+4118+413+ 418+4611+4612-4911-4912-4961-4962), din care:	841.973.484
18083	-de la populatie	82.860.289
18084	-de la operatori economici	759.113.195
18105	TOTAL DATORII	2.204.243.070
18106	A NUMERAR SI DEPOZITE, din care:	4.970.489
18107	A.1 Alte depozite	4.970.489
18108	I Total(in baze cash)(rd.109)	4.970.489
18109	1 Disponibilitati ale operatorilor economici si salariilor din garantii si cautiuni constituite la institutii publice (ct.4281+462)	4.970.489
18124	C. CREDITE	2.071.459.309
18135	I Total (in baze cash)(rd.136)	2.071.459.309
18136	1 Credite pe termen lung contractate de autoritatile locale si institutii din subordinea acestora (ct.1612+ 1622+1632+1672), din care acordate de:	2.071.459.309
18139	-Nerezidenti	2.071.459.309
18143	E ALTE CONTURI DE PLATIT	127.813.272
18144	E.1 Credite comerciale si avansuri	127.780.599
18145	I Total (in baze accrual)(rd.146)	127.780.599
18146	Obligatii financiare legate de	

SITUATIA ACTIVEI SI DATORIILOR INSTITUTIILOR PUBLICE
DIN ADMINISTRATIA LOCALA
31.12.2007

cod 18		- lei -
COD	DENUMIRE INDICATORI	SUMA
	livrari de bunuri si servicii catre autoritatiile locale sau institutii subordonate acestora ramase neachitate(ct.401+403+ 4041+4042+405+408+419+4621+4622), din care catre:	127.780.599
18147	-Operatori economici	127.763.759
18148	-Institutii publice	7.785
18149	-Alti rezidenti	9.055
18151	E.2 Alte conturi de platit, exclusiv creditele comerciale si avansurile	32.673
18152	I Total (in baze accrual)(rd.153+158)	32.673
18153	1 Arierate de plata ale autoritatilor locale si institutiilor de subordonare locala-plati restante (ct.401+403+404+405+4423+427+431+437+ 438+444+446+4481+4672), din care catre:	32.673
18154	-Operatori economici	32.673

CONSILIUL GENERAL AL MUNICIPIULUI BUCUREȘTI

Hotărârea nr. ...
privind aprobarea situațiilor financiare centralizate ale
Municipiului București – activitatea proprie -
pe anul 2007

- Lista anexelor -

Nr. anexei la Hot.	Nr. anexei corespunzătoare din situațiile financiare *)	Denumire anexă
1.	-	Politici contabile
2.	-	Note explicative / Raport de analiză
3.	1.	Bilanț
4.	2.	Contul de rezultat patrimonial
5.	3.	Situația fluxurilor de trezorerie (cod 03)
6.	4.	Situația fluxurilor de trezorerie (cod 04)
7.1-7.6	7.	Detalierea cheltuielilor (buget local, instituții finanțate integral din venituri proprii, instituții finanțate din venituri proprii și subvenții de la bugetul local, instituții finanțate din credite externe, instituții finanțate din fonduri externe nerambursabile, instituții finanțate din venituri în afara bugetului local)
8.	8.	Contul de execuție a bugetului instituțiilor publice și activităților finanțate integral din venituri proprii – venituri -
9.	9.	Contul de execuție a bugetului instituțiilor publice finanțate din venituri proprii și subvenții din bugetul local – venituri -
10.	10.	Contul de execuție a bugetului instituțiilor publice și activităților finanțate integral din venituri proprii – cheltuieli -
11.	11.	Contul de execuție a bugetului instituțiilor publice finanțate din venituri proprii și subvenții din bugetul local – cheltuieli -
12.	12.	Contul de execuție a bugetului local – venituri -
13.	13.	Contul de execuție a bugetului local – cheltuieli -
14.	14b.	Disponibil din mijloace cu destinație specială
15.	15.	Contul de execuție a bugetului creditelor externe – cheltuieli -
16.	17.	Contul de execuție a bugetului fondurilor externe nerambursabile – venituri -
17.	18.	Contul de execuție a bugetului fondurilor externe nerambursabile – cheltuieli -
18.	19.	Contul de execuție a veniturilor și cheltuielilor evidențiate în afara bugetului local – venituri -
19.	20.	Contul de execuție a veniturilor și cheltuielilor evidențiate în afara bugetului local – cheltuieli -
20.	21.	Contul de execuție a sumelor defalcate din taxa pe valoarea adăugată pentru bugetele locale
21.	22.	Venituri, cheltuieli și excedente ale bugetelor locale pe unități administrativ – teritoriale
22.1-22.3	23, 23a, 23b	Contul de execuție a donațiilor și sponsorizărilor primite și utilizate în anul 2007 (total, instituții finanțate integral din alocații bugetare, instituții finanțate din alocații bugetare și venituri proprii)

Hotărârea nr. ...
privind aprobarea situațiilor financiare centralizate ale
Municipiului București – activitatea proprie -
pe anul 2007

- Lista anexelor –

Nr. anexei la Hot.	Nr. anexei corespunzătoare din situațiile financiare *)	Denumire anexă
23.1-23.2	30.	Situația plăților restante (total, instituții finanțate integral sau parțial din venituri proprii)
24.	34.	Situația modificărilor în structura activelor nete / capitalurilor
25.	35a	Situația activelor fixe amortizabile
26.	35b	Situația activelor fixe neamortizabile
27.	40b	Situația activelor și datoriilor instituțiilor publice din administrația locală

*) în conformitate cu Normele metodologice privind închiderea conturilor contabile, întocmirea și depunerea situațiilor financiare ale instituțiilor publice la 31.12.2007, aprobate prin Ordinul Ministrului Economiei și Finanțelor, nr. 116/2008.

[Signature]

PRIMAR GENERAL

Etaj: 1, cam. 101

tel.: 305 55 89; 305 55 90; 305 55 00 int. 1101

fax: 312 00 30

e-mail: primar@bucuresti-primaria.ro



SMC certifiat ISO 9001 : 2000



SMM certifiat ISO14001 : 2004

Primăria Municipiului București

RAPORT

privind situațiile financiare centralizate ale Municipiului București – activitatea proprie - pe anul 2007

Potrivit prevederilor Legii nr. 273/2006 privind finanțele publice locale, cu modificările și completările ulterioare, ordonatorii principali de credite prezintă spre aprobare Consiliilor, situațiile financiare anuale, inclusiv anexele la acestea.

Situațiile financiare anuale ale Municipiului București – activitatea proprie - au fost întocmite, semnate și depuse în original la Direcția Generală a Finanțelor Publice a Municipiului București (Activitatea de Trezorerie și Contabilitate Publică), în conformitate cu Normele metodologice privind închiderea conturilor contabile, întocmirea și depunerea situațiilor financiare privind execuția bugetară la 31.12.2007, aprobate prin Ordinul Ministrului Economiei și Finanțelor, nr. 116 / 15.01.2008.

Acestea se compun din:

1. Politici contabile ;
2. Note explicative / Raport de analiză;
3. Bilanț;
4. Contul de rezultat patrimonial;
5. Situația fluxurilor de trezorerie (cod 03);
6. Situația fluxurilor de trezorerie (cod 04);
7. Detalierea cheltuielilor, pe surse (buget local, instituții finanțate integral din venituri proprii, instituții finanțate din venituri proprii și subvenții de la bugetul local, instituții finanțate din credite externe; instituții finanțate din fonduri externe nerambursabile; instituții finanțate din venituri evidențiate în afara bugetului local);
8. Contul de execuție a bugetului instituțiilor publice și activităților finanțate integral din venituri proprii – venituri -;
9. Contul de execuție a bugetului instituțiilor publice finanțate din venituri proprii și subvenții din bugetul local – venituri - ;
10. Contul de execuție a bugetului instituțiilor publice și activităților finanțate integral din venituri proprii – cheltuieli -;
11. Contul de execuție a bugetului instituțiilor publice finanțate din venituri proprii și subvenții de la bugetul local – cheltuieli -;

12. Contul de execuție a bugetului local – venituri -;
13. Contul de execuție a bugetului local – cheltuieli -;
14. Disponibil din mijloace cu destinație specială;
15. Contul de execuție a bugetului creditelor externe – cheltuieli -;
16. Contul de execuție a bugetului fondurilor externe nerambursabile – venituri -;
17. Contul de execuție a bugetului fondurilor nerambursabile – cheltuieli -;
18. Contul de execuție a veniturilor și cheltuielilor evidențiate în afara bugetului local – venituri -;
19. Contul de execuție a veniturilor și cheltuielilor evidențiate în afara bugetului local – cheltuieli -;
20. Contul de execuție a sumelor defalcate din taxa pe valoarea adăugată pentru bugetele locale;
21. Venituri, cheltuieli și excedente ale bugetelor locale pe unități administrativ – teritoriale;
22. Contul de execuție a donațiilor și sponsorizărilor primite și utilizate în anul 2007, pe surse (total, instituții finanțate integral din alocații bugetare; instituții finanțate din alocații bugetare și venituri proprii);
23. Situația plăților restante, pe surse (total, instituții finanțate integral sau parțial din venituri proprii);
24. Situația modificărilor în structura activelor nete / capitalurilor;
25. Situația activelor fixe amortizabile;
26. Situația activelor fixe neamortizabile;
27. Situația activelor și datoriilor instituțiilor publice din administrația locală.

Menționăm că, situațiile financiare, așa cum au fost depuse la Activitatea de Trezorerie și Contabilitate Publică, sunt numerotate în conformitate cu Ordinul Ministrului Finanțelor Publice, nr. 116/2008, mai sus amintit, așa cum reiese și din Lista anexelor la Hotărâre.

Situațiile financiare anuale privind execuția bugetară a Municipiului București – activitatea proprie - pentru anul 2007 cuprind raportările a 40 de instituții publice, cu personalitate juridică, astfel:

- 10 instituții finanțate integral din alocații bugetare;
- 28 instituții finanțate din alocații bugetare și din venituri proprii;
- 2 instituții finanțate integral din venituri proprii;

Instituțiile cuprinse în centralizare sunt detaliate în “Notele explicative” (Anexa 2 la prezentul Proiect de hotărâre), unde de altfel sunt cuprinse și explicații suplimentare cu privire la situațiile anexate.

Precizăm că, situațiile financiare urmăresc execuția bugetului propriu al Municipiului București pe anul 2007, care a fost aprobat de Consiliul General al Municipiului București, inițial prin H.C.G.M.B. nr. 26/20.02.2007 și modificat ulterior prin H.C.G.M.B. nr. 72/31.03.2007, H.C.G.M.B. nr. 87/31.05.2007, H.C.G.M.B. nr. 176/30.08.2007, H.C.G.M.B. nr. 204/13.09.2007, H.C.G.M.B. nr. 281/12.10.2007, H.C.G.M.B. nr. 313/12.10.2007, H.C.G.M.B. nr. 326/01.11.2007, H.C.G.M.B. nr. 328/15.11.2007 și H.C.G.M.B. nr. 341/13.12.2007, inclusiv prin virări de credite și modificări în repartizarea pe trimestre, aprobate de ordonatorul principal de credite.

X X

X


Având în vedere cele de mai sus și în conformitate cu prevederile Legii nr. 273/2006 privind finanțele publice locale, cu modificările și completările ulterioare,

supunem spre adoptare proiectul de Hotărâre alăturat pentru aprobarea situațiilor financiare centralizate ale Municipiului București – activitatea proprie pe anul 2007.

PRIMAR GENERAL
ADRIEAN VIDEANU



DIRECȚIA GENERALĂ ECONOMICĂ
DIRECTOR GENERAL,
BOGDAN ALEXANDRU DRĂGOI



DIRECȚIA BUGET
DIRECTOR EXECUTIV,
DUMITRU BUZDUGA

