

PUNCTUL NR. 1

CONSILIUL GENERAL AL MUNICIPIULUI BUCUREȘTI HOTĂRÂRE

privind aprobarea situațiilor financiare centralizate ale
Municipiului București – activitatea proprie -
pe anul 2008

Având în vedere Raportul Primarului General al Municipiului București;
Văzând raportul Comisiei economice, buget, finanțe și avizul Comisiei
juridice și de disciplină din cadrul Consiliului General al Municipiului București;

În conformitate cu prevederile Legii nr. 273/2006 privind finanțele publice
locale, cu modificările și completările ulterioare și ale Legii contabilității nr.
82/1991, republicată;

În temeiul prevederilor art. 36 alin. (4) lit. a) și art. 45 alin. (2) lit. a) din
Legea nr. 215/2001 privind administrația publică locală, republicată, cu
modificările și completările ulterioare,

CONSILIUL GENERAL AL MUNICIPIULUI BUCUREȘTI HOTĂRĂȘTE:

Articol unic - Se aprobă situațiile financiare centralizate ale Municipiului
București – activitatea proprie - pe anul 2008, conform anexelor 1 - 26 ce fac
parte integrantă din prezenta Hotărâre.

Aceasta hotărâre a fost adoptată în ședințaa Consiliului
General al Municipiului București din data de.....

Președinte de ședință,

Secretar General al
Municipiului București,
Tudor Toma

București
Nr. ...

CONSILIUL GENERAL AL MUNICIPIULUI BUCUREȘTI

Hotărârea nr. ...
privind aprobarea situațiilor financiare centralizate ale
Municipiului București – activitatea proprie -
pe anul 2008

- Lista anexelor -

| Nr. anexe la Hot. | Nr. anexe corespunzătoare din situațiile financiare *) | Denumire anexă |
|----------------------|---|--|
| 1. | - | Politici contabile |
| 2. | - | Note explicative / Raport de analiză |
| 3. | 1. | Bilanț |
| 4. | 2. | Contul de rezultat patrimonial |
| 5. | 3. | Situația fluxurilor de trezorerie (cod 03) |
| 6. | 4. | Situația fluxurilor de trezorerie (cod 04) |
| 7.1-7.6 | 7. | Detalierea cheltuielilor (buget local, instituții finanțate integral din venituri proprii, instituții finanțate din venituri proprii și subvenții de la bugetul local, instituții finanțate din credite externe, instituții finanțate din fonduri externe nerambursabile, instituții finanțate din fonduri evidențiate în afara bugetului local) |
| 8. | 8. | Contul de execuție a bugetului instituțiilor publice și activităților finanțate integral din venituri proprii – venituri - |
| 9. | 9. | Contul de execuție a bugetului instituțiilor publice finanțate din venituri proprii și subvenții din bugetul local – venituri - |
| 10. | 10. | Contul de execuție a bugetului instituțiilor publice și activităților finanțate integral din venituri proprii – cheltuieli - |
| 11. | 11. | Contul de execuție a bugetului instituțiilor publice finanțate din venituri proprii și subvenții din bugetul local – cheltuieli - |
| 12. | 12. | Contul de execuție a bugetului local – venituri - |
| 13. | 13. | Contul de execuție a bugetului local – cheltuieli - |
| 14. | 14b. | Disponibil din mijloace cu destinație specială |
| 15. | 15. | Contul de execuție a bugetului creditelor externe – cheltuieli - |
| 16. | 17. | Contul de execuție a bugetului fondurilor externe nerambursabile – venituri - |
| 17. | 18. | Contul de execuție a bugetului fondurilor externe nerambursabile – cheltuieli - |
| 18. | 19. | Contul de execuție a veniturilor și cheltuielilor evidențiate în afara bugetului local – venituri - |
| 19. | 20. | Contul de execuție a veniturilor și cheltuielilor evidențiate în afara bugetului local – cheltuieli - |
| 20. | 21. | Contul de execuție a sumelor defalcate din taxa pe valoarea adăugată pentru bugetele locale |
| 21. | 22. | Venituri, cheltuieli și excedente ale bugetelor locale pe unități administrativ – teritoriale |



Hotărârea nr. ...
privind aprobarea situațiilor financiare centralizate ale
Municipiului București – activitatea proprie -
pe anul 2008

- Lista anexelor -

| Nr. anexei la Hot. | Nr. anexei corespunzătoare din situațiile financiare *) | Denumire anexă |
|--------------------|---|---|
| 22.1-22.3 | 23, 23a, 23b | Contul de execuție a donațiilor și sponsorizărilor primite și utilizate în anul 2008 (total, instituții finanțate integral din alocații bugetare, instituții finanțate din alocații bugetare și venituri proprii) |
| 23. | 34. | Situația modificărilor în structura activelor nete / capitalurilor |
| 24. | 35a | Situația activelor fixe amortizabile |
| 25. | 35b | Situația activelor fixe neamortizabile |
| 26. | 40b | Situația activelor și datoriilor instituțiilor publice din administrația locală |

*) în conformitate cu Normele metodologice privind întocmirea și depunerea situațiilor financiare ale instituțiilor publice la 31.12.2008, aprobate prin Ordinul Ministrului Economiei și Finanțelor, nr. 3.769 / 2008.



POLITICI CONTABILE

Situațiile financiare ale Municipiului București – activitatea proprie - se obțin prin centralizarea tuturor situațiilor financiare ale instituțiilor publice cu personalitate juridică din subordine, cu buget propriu, aprobat prin Consiliul General al Municipiului București, instituții ce au raportat setul de politici contabile specific fiecăreia. Acestea sunt prezentate în monedă națională, respectiv în lei noi (RON), fără subdiviziunile leului.

Operațiunile prezentate în situațiile financiare sunt reglementate prin: Ordinul ministrului finanțelor publice, nr. 1917/2005, pentru aprobarea Normelor metodologice privind organizarea și conducerea contabilității instituțiilor publice și Planul de conturi pentru instituțiile publice și instrucțiunile de aplicare a acestuia, modificat și completat prin Ordinul ministrului finanțelor publice, nr. 556/2006, Ordinul ministrului finanțelor publice, nr. 1649/2006, precum și cu Ordinul ministrului economiei și finanțelor, nr. 3769/2008, pentru aprobarea Normelor metodologice privind întocmirea și depunerea situațiilor financiare ale instituțiilor publice la 31 decembrie 2008. De asemenea, situațiile financiare sunt întocmite în conformitate cu Legea contabilității, nr. 82/1991, republicată, cu modificările și completările ulterioare, cu Legea finanțelor publice locale, nr. 273/2006, precum și cu alte acte normative în legătura cu domeniul contabil, bugetar, financiar și fiscal.

În principal, elementele prezentate în situațiile financiare de către fiecare instituție respectă următoarele principii:

- principiul continuității activității – ceea ce presupune că, instituția publică își continuă în mod normal funcționarea, fără a intra în stare de desființare sau reducere semnificativă a activității;
- principiul permanenței metodelor – ceea ce presupune că, metodele de evaluare trebuie aplicate în mod consecvent de la un exercițiu financiar la altul;
- principiul prudenței – ceea ce presupune că, evaluarea se face pe o bază prudentă și în special ține cont de:
 - toate angajamentele apărute în cursul exercițiului financiar curent sau al unui exercițiu precedent,
 - toate deprecierile;
- principiul contabilității pe bază de angajamente – ceea ce presupune că, efectele tranzacțiilor și evenimentelor sunt recunoscute atunci când tranzacțiile și evenimentele se produc și nu pe măsură ce numerarul sau echivalentul este încasat sau plătit și sunt înregistrate în evidențele contabile și raportate în situațiile financiare ale perioadelor de raportare;
- principiul evaluării separate a elementelor de activ și de datorii – ceea ce presupune că, componentele elementelor de activ sau de datorii sunt evaluate separat;
- principiul intangibilității – ceea ce presupune că, bilanțul de deschidere pentru fiecare exercițiu financiar corespunde cu bilanțul de închidere al exercițiului financiar precedent.

POLITICI CONTABILE

- principiul necompensării – ceea ce presupune că, orice compensare între elementele de activ și de datorii sau între elementele de venituri și cheltuieli este interzisă, cu excepția compensărilor între active și datorii permise de reglementările legale, numai după înregistrarea în contabilitate a veniturilor și cheltuielilor la valoarea integrală;
- principiul comparabilității informațiilor – ceea ce presupune că, elementele prezentate oferă posibilitatea comparării în timp a informațiilor;
- principiul materialității (pragului de semnificație) – ceea ce presupune că, orice element care are o valoare semnificativă este prezentat distinct în cadrul situațiilor financiare, iar elementele cu valori ne semnificative, dar care au aceeași natură sau au funcții similare sunt însumate și prezentate într-o poziție globală;
- principiul prevalenței economicului asupra juridicului (realității asupra aparenței) – ceea ce presupune că, informațiile contabile prezentate în situațiile financiare sunt credibile, respectă realitatea economică asupra evenimentelor sau a tranzacțiilor, nu numai forma lor juridică.

Respectând principiile contabile mai sus amintite, așa cum reiese din precizările desprinse din situațiile financiare cuprinse în centralizare, informațiile furnizate sunt:

- a) relevante pentru nevoile utilizatorilor în luarea deciziilor economice;
- b) credibile, în sensul că:
 - reprezintă fidel rezultatul patrimonial și poziția financiară a instituției publice;
 - sunt neutre;
 - sunt prudente;
 - sunt complete sub toate aspectele semnificative.



NOTE EXPLICATIVE
(RAPORT DE ANALIZĂ)
la situațiile financiare centralizate ale
Municipiului București – activitatea proprie -
la 31.12.2008

Situațiile financiare – „bilanțul”, „contul de rezultat patrimonial”, „situația fluxurilor de trezorerie”, „contul de execuție” și celelalte anexe - privind execuția bugetului Municipiului București – activitatea proprie - la finele trimestrului IV al anului 2008, cuprind raportările a 39 de instituții publice, cu personalitate juridică, astfel:

- 9 instituții finanțate integral din alocații bugetare;
- 28 instituții finanțate din alocații bugetare și din venituri proprii;
- 2 instituții finanțate integral din venituri proprii.

Aceste instituții sunt prezentate în tabelul de mai jos, inclusiv anexele unde se regăsesc raportările acestora:

| Nr. crt. | UNITATEA |
|-----------|--|
| 01 | Instituții finanțate integral din alocații bugetare |
| 1.01.1 | Biblioteca Metropolitană București |
| 2.01.2 | Centrul de Conservare și Valorificare a Tradiției și Creației Populare al Municipiului București |
| 3.01.3 | Administrația Străzilor – București |
| 4.01.4 | Administrația Fondului Imobiliar – București |
| 5.01.5 | Centrul de Protecție a Plantelor - București |
| 6.01.6 | Centrul de Calcul al Municipiului București |
| 7.01.7 | Centrul de Planificare Urbană și Metropolitană București |
| 8.01.8 | Primăria Municipiului București - activitatea proprie – |
| 9.01.9 | Direcția Generală de Asistență Socială a Municipiului București |



406 -

NOTE EXPLICATIVE
(RAPORT DE ANALIZĂ)
la situațiile financiare centralizate ale
Municipiului București – activitatea proprie -
la 31.12.2008

| Nr. crt. | UNITATEA |
|-----------------|---|
| 02 | Instituții finanțate din alocații bugetare și din venituri proprii |
| 10.02.1 | Muzeul Național al Literaturii Române |
| 11.02.2 | Centrul Cultural Palatele Brâncovenești de la Porțile Bucureștiului – Mogoșoaia |
| 12.02.3 | Teatrul Municipal “Lucia Sturdza Bulandra” |
| 13.02.4 | Teatrul de Comedie |
| 14.02.5 | Teatrul “Ion Creangă” |
| 15.02.6 | Teatrul Evreiesc de Stat |
| 16.02.7 | Teatrul Mic – București |
| 17.02.8 | Teatrul “C. I. Nottara” |
| 18.02.9 | Teatrul de Animație “Țândărică” |
| 19.02.10 | Teatrul de Revistă “Constantin Tănase” |
| 20.02.11 | Teatrul Odeon |
| 21.02.12 | Teatrul Excelsior |
| 22.02.13 | Teatrul Masca |
| 23.02.14 | Teatrul Tineretului „Metropolis” |
| 24.02.15 | Cercul „Globus” – București |
| 25.02.16 | Muzeul Municipiului București |
| 26.02.17 | Școala de Artă – București |
| 27.02.18 | Centrul de Proiecte Culturale al Municipiului București – ARCUB |
| 28.02.19 | Administrația Monumentelor și Patrimoniului Turistic – București |
| 29.02.20 | Administrația Cimitirelor și Crematoriilor Umane – București |
| 30.02.21 | Administrația Grădina Zoologică – București |
| 31.02.22 | Administrația Lacuri, Parcuri și Agrement - București |
| 32.02.23 | Clubul Sportiv Municipal București |



706

NOTE EXPLICATIVE
(RAPORT DE ANALIZĂ)
la situațiile financiare centralizate ale
Municipiului București – activitatea proprie -
la 31.12.2008

| Nr. crt. | UNITATEA |
|-----------------|---|
| 02 | Instituții finanțate din alocații bugetare și din venituri proprii |
| 33.02.24 | Administrația pentru Supravegherea Câinilor fără Stăpân – București |
| 34.02.25 | Opera Comică pentru Copii |
| 35.02.26 | Direcția Generală de Evidență a Persoanelor – Municipiul București |
| 36.02.27 | Monitorul Oficial al Municipiului București |
| 37.02.28 | Poliția Comunitară a Municipiului București |
| 03 | Instituții finanțate integral din venituri proprii |
| 38.03.1 | Universitatea Populară “Ioan I. Dalles” |
| 39.03.2 | Casa de Cultură “Friedrich Schiller” |

1. Cu privire la contul de execuție

Bugetul propriu al Municipiului București pe anul 2008 a fost aprobat de Consiliul General al Municipiului București, inițial prin H.C.G.M.B. nr. 49/13.02.2008 și modificat ulterior prin H.C.G.M.B. nr. 104/29.02.2008, H.C.G.M.B. nr. 105/29.02.2008, H.C.G.M.B. nr. 141/15.04.2008, H.C.G.M.B. nr. 226/08.05.2008, H.C.G.M.B. nr. 246/15.05.2008, H.C.G.M.B. nr. 249/29.05.2008, H.C.G.M.B. nr. 290/29.08.2008, H.C.G.M.B. nr. 291/29.08.2008, H.C.G.M.B. nr. 312/29.10.2008, H.C.G.M.B. nr. 375/25.11.2008, H.C.G.M.B. nr. 413/22.12.2008, inclusiv prin modificări în repartizarea pe trimestre și virări de credite, aprobate de ordonatorul principal de credite.



406-

NOTE EXPLICATIVE
(RAPORT DE ANALIZĂ)
 la situațiile financiare centralizate ale
Municipiului București – activitatea proprie -
la 31.12.2008

❖ Sintetic, situația realizării încasărilor și plăților în / din bugetul local la 31.12.2008 se prezintă astfel:

VENITURI

| Surse | Prevederi definitive | Încasări realizate | Diferențe |
|--|----------------------|----------------------|--------------------|
| 0 | 1 | 2 | 3(2-1) |
| TOTAL VENITURI, din care: | 3.391.596.600 | 3.378.425.819 | -13.170.781 |
| • venituri proprii, din care: | 3.118.180.000 | 3.125.420.164 | 7.240.164 |
| - cote defalcate din impozitul pe venit | 2.732.500.000 | 2.732.484.327 | -15.673 |
| - sume alocate din cotele defalcate din impozitul pe venit pentru echilibrarea bugetelor locale | 156.740.000 | 156.741.053 | 1.053 |
| • donații și sponsorizări | 400.810 | 400.485 | -325 |
| • sume defalcate din taxa pe valoarea adăugată pentru finanțarea cheltuielilor descentralizate la nivelul Municipiului București | 12.365.000 | 12.365.000 | 0 |
| • sume defalcate din taxa pe valoarea adăugată pentru echilibrarea bugetelor locale | 5.922.000 | 5.922.000 | 0 |
| • finanțarea acțiunilor privind reducerea riscului seismic al construcțiilor existente cu destinația de locuință | 6.350.000 | 4.763.728 | -1.586.272 |
| • Subvenții primite din Fondul Național de Dezvoltare | 31.000.000 | 13.823.242 | -17.176.758 |
| • subvenții pentru finanțare prin Programul operațional regional 2007-2013 | 1.647.590 | 0 | -1.647.590 |
| • subvenții pentru compensarea creșterilor neprevizionate ale prețurilor la combustibili | 215.731.200 | 215.731.200 | 0 |



NOTE EXPLICATIVE
(RAPORT DE ANALIZĂ)
la situațiile financiare centralizate ale
Municipiului București – activitatea proprie -
la 31.12.2008

CHELTUIELI

lei

| Indicatori | Prevederi definitive | Plăți efectuate | Diferențe |
|--|-------------------------|----------------------|--------------------|
| 0 | 1 | 2 | 3(1-2) |
| TOTAL CHELTUIELI, din care: | 3.391.596.600 | 3.273.707.931 | 117.888.669 |
| • cheltuieli curente | 2.540.907.200 | 2.497.137.552 | 43.769.648 |
| - cheltuieli de personal | 74.732.000 | 69.644.297 | 5.087.703 |
| - bunuri și servicii | 342.550.000 | 318.591.175 | 23.958.825 |
| - dobânzi aferente datoriei publice externe | 101.870.000 | 101.015.608 | 854.392 |
| - subvenții pentru acoperirea diferențelor de preț și tarif | 816.500.000 | 816.500.000 | 0 |
| - subvenții pentru compensarea creșterilor neprevizionate ale prețurilor la combustibil | 215.731.200 | 215.731.200 | 0 |
| - transferuri către instituții publice | 414.470.000 | 407.124.608 | 7.345.392 |
| - transferuri din bugetul C.G.M.B. pentru acordarea unor ajutoare către unitățile administrativ – teritoriale în situații de extremă dificultate | 1.000.000 | 1.000.000 | 0 |
| - alte transferuri | 542.308.000 | 536.831.293 | 5.476.707 |
| - ajutoare socială | 3.661.000 | 3.455.429 | 205.571 |
| - alte cheltuieli | 28.085.000 | 27.243.942 | 841.058 |
| • cheltuieli de capital | 805.118.400 | 731.226.776 | 73.891.624 |
| • rambursări de credite externe | 49.610.000 | 48.959.034 | 650.966 |
| • plăți efectuate în anii precedenți și recuperate în anul curent | -4.039.000 | -3.615.431 | -423.569 |



NOTE EXPLICATIVE
(RAPORT DE ANALIZĂ)
la situațiile financiare centralizate ale
Municipiului București – activitatea proprie -
la 31.12.2008

REZULTATUL EXERCITIULUI

| | ÎNCASĂRI | PLĂȚI | EXCEDENT |
|--------------------|----------------------|----------------------|--------------------|
| TOTAL BUGET | 3.378.425.819 | 3.273.707.931 | 104.717.888 |

lei

Excedentul la 31.12.2008, în sumă de 104.717.888 lei, cuprinde disponibilul bugetului local la trezoreria statului, în sumă de 104.717.279 lei (transferat la finele anului în disponibilul fondului de rulment), precum și suma de 609 lei, rămasă în cont la finele anului la Administrația Fondului Imobiliar (sumă încasată în cont în data de 31.12.2008), dar restituită la bugetul local la începutul anului 2009.

De menționat că, între contul de execuție de Trezorerie și plățile raportate există diferențe între titluri, astfel:

- la capitolul 67.02 „Cultură, recreere și religie”, între titlurile 20 „Bunuri și servicii” și 85 „Plăți efectuate în anii precedenți și recuperate în anul curent”, cu suma de 14.404 lei, provenită de la Biblioteca Metropolitană București, care a restituit această sumă, provenită din anii precedenți, la titlul 20, în loc de 85;
- la capitolul 70.02 „Locuințe, servicii, dezvoltare publică și locuințe”, la titlul 20 „Bunuri și servicii”, cu suma de 609 lei, rămasă în cont la Administrația Fondului Imobiliar.

Contul de execuție a bugetului local se regăsește detaliat în situațiile financiare în anexele 12, 13 și 7 – buget local.



NOTE EXPLICATIVE
(RAPORT DE ANALIZĂ)
la situațiile financiare centralizate ale
Municipiului București – activitatea proprie -
la 31.12.2008

- ❖ Realizarea veniturilor și cheltuielilor instituțiilor finanțate integral din venituri proprii la 31.12.2008 se prezintă astfel:

| Indicatori | Realizări | | Diferențe |
|---|------------------|------------------|----------------|
| | Încasări | Plăți | |
| 1 | 2 | 3 | 4(2-3) |
| TOTAL | 1.149.445 | 1.244.372 | -94.927 |
| - Cultură (Universitatea Populară „I. Dalles”, Casa de Cultură „F. Schiller”) | 1.149.445 | 1.244.372 | -94.927 |

lei

Suma din coloana “Diferențe” (-94.927 lei) reprezintă deficitul la 31.12.2008, determinat ca diferență între veniturile încasate în cursul anului și plățile efectuate, fără influența soldurilor reportate din anul 2007.

Contul de execuție a bugetului instituțiilor finanțate integral din venituri proprii se regăsește detaliat în situațiile financiare în anexele 8,10 și 7 – instituții finanțate integral din venituri proprii.

- ❖ Realizarea veniturilor și cheltuielilor instituțiilor finanțate din alocații bugetare și venituri proprii la 31.12.2008 se prezintă astfel:

| Indicatori | Realizări | | Diferențe |
|---|--------------------|--------------------|---------------|
| | Încasări | Plăți | |
| 1 | 2 | 3 | 4(2-3) |
| TOTAL, (transferuri de la bugetul local, venituri proprii, donații și sponsorizări și alte venituri). | 440.056.296 | 439.983.730 | 72.566 |

lei

NOTE EXPLICATIVE
(RAPORT DE ANALIZĂ)
la situațiile financiare centralizate ale
Municipiului București – activitatea proprie -
la 31.12.2008

Suma din coloana “Diferențe” (72.566 lei) reprezintă excedentul la 31.12.2008, determinat ca diferență între veniturile încasate în cursul anului (venituri proprii, subvenții, donații și sponsorizări și alte venituri) – fără influența soldurilor reportate din anul 2007 – și plățile efectuate.

Contul de execuție a bugetului instituțiilor finanțate din venituri proprii și alocații (transferuri de la bugetul local) se regăsește detaliat în situațiile financiare în anexele 9, 11 și 7 – instituții finanțate din venituri proprii și alocații de la bugetul local.

- ❖ Realizarea cheltuielilor bugetului împrumuturilor externe la 31.12.2008 se prezintă astfel:

lei

| INDICATORI | Prevederi definitive | Plăți efectuate | Diferențe |
|--|----------------------|--------------------|--------------------|
| 1 | 2 | 3 | 4(2-3) |
| TOTAL, din care: | 663.150.000 | 404.162.855 | 258.987.145 |
| - învățământ | 78.800.000 | 65.677.675 | 13.122.325 |
| - cultură, recreere și religie | 5.000.000 | 0 | 5.000.000 |
| - locuințe, servicii și dezvoltare publică | 106.308.000 | 58.231.946 | 48.076.054 |
| - protecția mediului | 13.300.000 | 11.971.786 | 1.328.214 |
| - combustibili și energie | 22.200.000 | 9.303.795 | 12.896.205 |
| - transporturi | 437.542.000 | 258.977.653 | 178.564.347 |

Situația de mai sus (anexele 15 și 7 – credite externe) cuprinde raportările unităților ce beneficiază (au avut prevăzut în buget) de împrumuturi externe și respectiv, de alocații din împrumuturi externe, (P.M.B. și Administrația Străzilor, inclusiv alocațiile P.M.B. către R.A.T.B, pentru investiții), referindu-se strict la partea de plăți / cheltuieli. De menționat că, în totalul plăților sunt cuprinse inclusiv costurile cu comisioanele bancare reținute de băncile comerciale care administrează disponibilitățile din împrumuturile externe, cât și diferențele nefavorabile de curs valutar (ce influențează conturile de disponibilități).

NOTE EXPLICATIVE
(RAPORT DE ANALIZĂ)
la situațiile financiare centralizate ale
Municipiului București – activitatea proprie -
la 31.12.2008

Contul de execuție a bugetului împrumuturilor externe se regăsește detaliat în situațiile financiare în anexele 15 și 7 – bugetul împrumuturilor externe.

- ❖ Realizarea bugetului fondurilor externe nerambursabile la 31.12.2008 se prezintă astfel:

| Indicatori | Realizări | | lei |
|-----------------------------|-------------------|-------------------|----------------|
| | Încasări | Plăți | Diferențe |
| 1 | 2 | 3 | 4(2-3) |
| TOTAL, din care: | 23.906.399 | 23.938.292 | -31.893 |
| - cultura | 479.150 | 402.655 | 76.495 |
| - asistență socială | 1.237 | 19.766 | -18.529 |
| - mediu | 23.426.012 | 23.515.871 | -89.859 |

Suma din coloana “Diferențe” (-31.893 lei) reprezintă deficitul la 31.12.2008, determinat ca diferență între veniturile încasate în cursul anului – fără influența soldurilor reportate din anul 2007 – și plățile efectuate.

Această raportare (anexele 17, 18, 7 – fonduri externe nerambursabile) cuprinde raportările unităților ce beneficiază de fonduri externe nerambursabile, astfel:

- P.M.B. – pentru programul de management de mediu „LIFE ECOMARKET” (finanțare: Uniunea Europeană), precum și plățile efectuate de Oficiul de Plăți și Contractare Phare (beneficiar P.M.B.), reprezentând consultanță pentru modernizarea „Stației de Epurare a Apelor Uzate – Glina”;

406



NOTE EXPLICATIVE
(RAPORT DE ANALIZĂ)
la situațiile financiare centralizate ale
Municipiului București – activitatea proprie -
la 31.12.2008

- Centrul de Planificare și Proiectare Urbană – pentru programul „LIFE AIR AWARE – Sistem de supraveghere și alarmare privind impactul poluării aerului în mediul urban” (finanțare: Uniunea Europeană, prin Agenția de Implementare);

- Direcția Generală de Asistență Socială a Municipiului București – pentru proiectul „ASK- IT@BUCHAREST”, derulat în conformitate cu H.C.G.M.B. nr. 341 / 2006, cofinanțat de către Comisia Europeană pentru cercetare și dezvoltare tehnologică: „Sistem ambient de agenți inteligenți pentru serviciile integrate și bazate pe cunoaștere, destinate persoanelor cu dizabilități”;

- Universitatea Populară „I. Dalles” – pentru proiectele: 1. „LALERA” – finanțare Italia, ce are ca obiectiv elaborarea unui curs de limbă italiană prin radio pentru asistenții din România care urmează să lucreze în Italia; 2. „Cetățenie activă – o etapă spre egalitatea durabilă”, proiect în cadrul programului „Socrates” al Uniunii Europene, ce are ca obiectiv ameliorarea imaginii tinerilor vis – a – vis de ei înșiși; 3. „Mobility – European in Service Training”, proiect ce are ca obiectiv mobilizarea unor tineri din domeniul serviciilor hoteliere și trimiterea lor în Danemarca, în vederea ridicării pregătirii profesionale.

- Teatrul „L. S. Bulandra”- finanțare de la Uniunea Teatrelor din Europa pentru derularea unui proiect cultural.

Contul de execuție a bugetului fondurilor externe nerambursabile se regăsește detaliat în situațiile financiare în anexele 17, 18 și 7 – bugetul fondurilor externe nerambursabile.

NOTE EXPLICATIVE
(RAPORT DE ANALIZĂ)
la situațiile financiare centralizate ale
Municipiului București – activitatea proprie -
la 31.12.2008

- ❖ Realizarea veniturilor și cheltuielilor evidențiate în afara bugetului local la 31.12.2008 se prezintă astfel:

| Indicatori | Realizări | | Diferențe |
|--|--------------------|--------------------|-------------------|
| | Încasări | Plăți | |
| 1 | 2 | 3 | 4(2-3) |
| TOTAL, din care: | 114.331.160 | 116.250.422 | -1.919.262 |
| - fondul de locuințe | 6.623.242 | 4.143.476 | 2.479.766 |
| - fondul de risc | 27.470 | 0 | 27.470 |
| - fondul de rulment | 106.563.669 | 111.281.727 | -4.718.058 |
| - alte venituri (fondul de stimulente pentru personal) | 1.116.779 | 825.219 | 291.560 |

Suma din coloana "Diferențe" (-1.919.262 lei) reprezintă deficitul la 31.12.2008, determinat ca diferență între veniturile încasate în cursul anului – fără influența soldurilor reportate din anul 2007 – și plățile efectuate.

În totalul veniturilor realizate nu sunt cuprinse soldurile finale ale anului 2007, reportate în 2008, iar în fondul de rulment este cuprins inclusiv excedentul bugetului local (104.717.279 lei), care la finele anului s-a transferat în disponibilul fondului de rulment, excedent raportat și în contul de execuție a bugetului local (Anexa 13).

Această situație (anexele 19, 20, 7 – venituri și cheltuieli evidențiate în afara bugetului local) cuprinde raportările P.M.B. (din fondul de rulment, fondul de locuințe, fondul de risc și fondul de stimulente, încasate prin executare silită, destinate stimulării personalului Direcției Venituri, în conformitate cu Dispoziția Primarului General, nr. 621/20.05.2007), raportările Administrației Străzilor din alocațiile din fondul de rulment, precum și alocațiile P.M.B. din fondul de rulment către R.A.T.B..

Contul de execuție a veniturilor și cheltuielilor evidențiate în afara bugetului local se regăsește detaliat în situațiile financiare în anexele 19, 20 și 7 – venituri și cheltuieli evidențiate în afara bugetului local.

306



NOTE EXPLICATIVE
(RAPORT DE ANALIZĂ)
la situațiile financiare centralizate ale
Municipiului București – activitatea proprie -
la 31.12.2008

2. Cu privire la Anexa nr. 1 la situațiile financiare, „Bilanț”

Structura și conținutul bilanțului contabil încheiat la 31.12.2008 sunt prevăzute în Anexa nr. 1 la situațiile financiare, astfel:

1. active necurente:

- active fixe necorporale, inclusiv cele în curs de execuție, în sumă de 96.817.540 lei (în valoare netă)

- instalații tehnice, mijloace de transport, animale, plantații, mobilier, aparatură birotică și alte active corporale, inclusiv cele în curs de execuție, în sumă de 2.456.479.922 lei (în valoare netă)

- terenuri și clădiri, în sumă de 943.568.860 lei

- active financiare necurente (acțiuni, creanțe imobilizate, etc.), în sumă de 22.462.862 lei

- creanțe necurente (mai mari de un an): clienți, debitori, etc., în sumă de 149.151.719 lei

2. active curente:

- stocuri: materii prime, materiale consumabile, materiale auxiliare, combustibili, piese de schimb, hrană, obiecte de inventar, etc., în sumă de 79.234.775 lei

- creanțe din operațiuni comerciale și avansuri, mai mici de un an (avansuri acordate pentru active fixe corporale, avansuri acordate pentru active fixe necorporale, furnizori – debitori, clienți, debitori, dobânzi de încasat, etc.), în sumă de 790.547.431 lei

- creanțe bugetare, mai mici de un an: contribuții și alte asigurări sociale, constituite drept creanțe, TVA de recuperat, etc., în sumă totală de 1.789.757 lei

- conturi la trezorerie, casa, alte valori, avansuri de trezorerie: conturi de disponibilități la trezorerie (disponibilități ale instituțiilor finanțate integral din alocații bugetare, disponibilități ale instituțiilor finanțate din alocații bugetare și venituri proprii, disponibilități ale instituțiilor finanțate integral din venituri proprii, disponibilul din fondul de rulment, în sumă de 107.500.862 lei, disponibilul din fondul de risc, în sumă de 5.508.847 lei, disponibilul din depozite speciale pentru construcții de locuințe, în sumă de 20.070.108 lei, disponibil din acțiunile privind reducerea riscului seismic, în sumă de 2.341.503 lei, disponibil pentru fondul de stimulare a personalului, în sumă de 1.410.537 lei, disponibilități din sume indisponibilizate pe bază de titluri executorii (226.177 lei), disponibilități în sume de mandat, disponibilități din donații și sponsorizări, disponibilități în casă, avansuri de trezorerie, alte valori, etc.), în sumă totală de 145.251.620 lei

NOTE EXPLICATIVE
(RAPORT DE ANALIZĂ)
la situațiile financiare centralizate ale
Municipiului București – activitatea proprie -
la 31.12.2008

- conturi la bănci comerciale, în sumă totală de 855.622.227 lei (disponibilități la bănci comerciale pentru: împrumuturi externe garantate de stat / unitățile administrativ - teritoriale, în sumă de 128.387.426 lei, depozite bancare din împrumutul din emisiunea de obligațiuni municipale, în sumă de 673.600.000 lei, disponibil din împrumuturi externe contractate de autoritățile administrației publice locale, în sumă de 48.933.494 lei, disponibilități pentru plăți în valută, disponibilități pentru sume colectate în valută, disponibilități constituite pentru garanții de bună execuție, în sumă de 3.105.824 lei, disponibilități reținute pentru garanții gestionari, etc.). De menționat că, disponibilul din împrumutul din emisiunea de obligațiuni municipale a fost înregistrat la depozite bancare, așa cum de altfel este constituit.

- cheltuieli în avans, în sumă de 37.150 lei

3. datorii necurente:

- sume necurente de plată: furnizori de active fixe peste un an, creditorii peste un an, în sumă totală de 84.157.881 lei

- împrumuturi pe termen lung, în sumă totală de 2.492.705.260 lei (împrumuturi din emisiunea de obligațiuni, în sumă de 1.993.000.000 lei, împrumuturi externe garantate de stat / unitățile administrativ - teritoriale, în sumă de 393.186.475 lei, reprezentând programele finanțate de B.E.I.: „Infrastructura urbană în municipiul București - contorizarea și modernizarea străzilor”, „Reabilitare infrastructura edilitară – școli”, proiectul B.E.I.: „S.E.A.U. Glina” și proiectul B.I.R.D. „Servicii orășenești în București”, împrumuturi externe contractate de autoritățile administrației publice locale, în sumă de 106.518.785 lei, reprezentând programul finanțat de B.E.R.D. „Programul multi – sector al municipiului București – managementul traficului și refacerea zonei istorice” și programul „Reabilitarea și modernizarea stației de epurare a apelor uzate - Glina”)

4. datorii curente:

- datorii comerciale și avansuri: furnizori, furnizori de active fixe sub un an, furnizori – debitori, creditorii sub un an, etc., în sumă totală de 10.785.367 lei

- datorii către bugete, în sumă totală de 814.574.619 lei: TVA de plată, impozitul pe venitul din salarii și din alte drepturi, alte impozite, taxe și vărsăminte asimilate, alte datorii față de buget (incluzând și sume de virat la bugetul C.G.M.B. din debite neîncasate de A.F.I. din cote aport, chirii locuințe, chirii spații cu altă destinație, precum și din clienți neîncasați din vânzări locuințe și vânzări de spații cu altă destinație decât cea de locuință, în sumă totală de 667.569.615 lei, reflectate și în contul de debitori din activ, sumele de încasat de către P.M.B. de la clienți, din contracte de concesiuni, închirieri, parcări, etc., în sumă de 138.695.188 lei, precum și alte sume ce urmează a fi încasate de către alte instituții, ce urmează a fi virate la buget), etc.

NOTE EXPLICATIVE
(RAPORT DE ANALIZĂ)
la situațiile financiare centralizate ale
Municipiului București – activitatea proprie -
la 31.12.2008

- salariile angajaților și contribuțiile aferente: personal – salarii datorate, drepturi de personal neridicate, rețineri din salarii și alte drepturi datorate terților, alte datorii în legătură cu personalul, asigurări sociale, asigurări pentru șomaj, alte datorii sociale, în sumă totală de 12.888.052 lei

- venituri în avans: venituri încasate anticipat, venituri de realizat, etc., în sumă de 3.872.270 lei

5. capitaluri proprii:

- rezerve, fonduri: fondul activelor fixe necorporale (neamortizabile), fondul bunurilor care alcătuiesc domeniul public al unităților administrativ – teritoriale, fondul bunurilor care alcătuiesc domeniul privat al unităților administrativ – teritoriale (neamortizabile), rezerve din reevaluare, fondul de rulment, fondul de risc, fondul depozitelor speciale pentru construcții de locuințe, alte fonduri (fondul pentru stimularea personalului), în sumă totală de 1.104.978.124 lei

- rezultatul reportat, în sumă totală de 537.066.975 lei (sold creditor)

- rezultatul patrimonial al exercițiului, în sumă totală de 479.935.135 lei (sold creditor).

Specificăm că, în conformitate cu Normele metodologice pentru întocmirea situațiilor financiare, în bilanțul centralizat s-a consolidat contul 121 „Rezultatul patrimonial al exercițiului” (rezultând în final soldul creditor al acestuia – excedent - în sumă de 479.935.135 lei), precum și contul 117 „Rezultatul reportat” (rezultând în final soldul creditor al acestuia – excedent – în sumă de 537.066.975 lei).

3. Cu privire la Anexa nr. 2 la situațiile financiare, „Contul de rezultat patrimonial”

Conținutul contului de rezultat patrimonial se regăsește în Anexa 2, în structura prevăzută, în conformitate cu Normele metodologice (venituri, cheltuieli și rezultatul exercițiului, respectiv excedent, în sumă totală de 584.652.414 lei).

NOTE EXPLICATIVE
(RAPORT DE ANALIZĂ)
la situațiile financiare centralizate ale
Municipiului București – activitatea proprie -
la 31.12.2008

Menționăm că, atât la venituri, cât și la cheltuieli se regăsesc alocațiile / finanțările către instituțiile subordonate (ce întocmesc cont de rezultat patrimonial), respectiv cheltuielile din acestea, alocații ce provin din veniturile bugetului propriu al Municipiului București, înregistrate în corespondență cu conturile de cheltuieli din transferuri. De asemenea, în contul de rezultat patrimonial nu sunt cuprinse veniturile și cheltuielile în afara bugetului local, reflectate în corespondență cu conturile de fonduri aferente.

În conformitate cu Normele metodologice, soldurile debitoare, respectiv creditoare ale contului 121 „Rezultatul exercițiului” s-au consolidat în bilanț (Anexa1), ceea ce a condus și la consolidarea acestora în contul de rezultat patrimonial (Anexa 2). De asemenea, între rezultatul reflectat în contul de rezultat patrimonial (584.652.414 lei) și rezultatul reflectat în bilanțul contabil (479.935.135 lei), există o diferență de 104.717.279 lei, datorată transferului de la sfârșitul anului a excedentului bugetului local în fondul de rulment, în conformitate cu Normele metodologice.

4. Cu privire la Anexele nr. 3 și 4 la situațiile financiare, „Situația fluxurilor de trezorerie”

Anexele 3 și 4 la situațiile financiare cuprind fluxurile de numerar din conturile de disponibilități la trezoreria statului și respectiv, la bănci comerciale, pe tipuri de activități: operaționale, de investiții, de finanțare. De asemenea, în Anexa 3 sunt cuprinse și fluxurile de numerar rezultate din contul 7702 „Finanțarea de la bugetul local”, cu mențiunea că, acestea nu sunt cuprinse în total, nefiind un cont de disponibil, soldul fiind determinat ca diferență între plăți și încasări (pozitiv).

NOTE EXPLICATIVE
(RAPORT DE ANALIZĂ)
la situațiile financiare centralizate ale
Municipiului București – activitatea proprie -
la 31.12.2008

5. Cu privire la Anexa nr. 14.b la situațiile financiare, „Disponibil din mijloace cu destinație specială”

În Anexa nr. 14.b “Disponibil din mijloace cu destinație specială” sunt cuprinse următoarele fonduri / solduri la 31.12.2008:

- donații / sponsorizări, în sumă de 97.420 lei;
- garanții materiale care se rețin gestionarilor, în sumă de 645.359 lei;
- alte disponibilități cu destinație specială, în sumă de 5.448.133 lei, reprezentând:
 - sumele încasate de P.M.B. – activitatea proprie - conform O.G. nr. 20/1994, privind acțiunile pentru reducerea riscului seismic al construcțiilor existente cu destinația de locuință (2.341.503 lei),
 - sumele încasate / reținute pentru garanții de bună execuție (3.105.824 lei);
 - sume încasate de P.M.B. pentru persoanele sinistrate, în urma calamităților naturale (806 lei);
- disponibil al instituțiilor publice finanțate integral de la bugetul local, din sume indisponibilizate pe bază de titluri executorii (226.177 lei), provenit de la P.M.B. – activitatea proprie

6. Cu privire la Anexa nr. 21 la situațiile financiare, „Contul de execuție a sumelor defalcate din taxa pe valoarea adăugată pentru bugetele locale”

Această anexă cuprinde raportarea sumelor primite de la bugetul de stat, provenite din încasările din taxa pe valoarea adăugată, plățile efectuate din aceste încasări, precum și sumele neutilizate din aceste sume, restituite la finele anului 2008 la bugetul de stat.

7. Cu privire la Anexa nr. 22 la situațiile financiare, „Venituri, cheltuieli și excedente ale bugetelor locale pe unități administrativ-teritoriale „

Această anexă reprezintă în fapt contul de execuție a bugetului local, așa cum este raportat în Anexele 7, 12 și 13, cu mențiunea că, reprezintă o sinteză a acestuia.

NOTE EXPLICATIVE
(RAPORT DE ANALIZĂ)
la situațiile financiare centralizate ale
Municipiului București – activitatea proprie -
la 31.12.2008

8. Cu privire la Anexa nr. 23 la situațiile financiare, „Contul de executie a donațiilor și sponsorizărilor primite și utilizate”

În Anexa nr. 23 sunt reflectate încasările unităților din donații și sponsorizări, plățile efectuate din acestea, precum și disponibilitățile neutilizate la finele anului 2008. Această anexă este defalcată în centralizare corespunzător tipurilor de instituții: finanțate integral din alocații bugetare (Anexa nr. 23a) și finanțate din alocații bugetare și venituri proprii (Anexa nr. 23b).

9. Cu privire la Anexa nr. 34 la situațiile financiare, „Situația modificărilor în structura activelor nete / capitalurilor”

Modificarea capitalurilor proprii, așa cum sunt prezentate de altfel și în bilanțul contabil, este detaliată în Anexa nr. 34, în structura prevăzută de această anexă.

Menționăm că, soldurile debitoare, respectiv creditoare ale contului 121 „Rezultatul exercițiului” și ale contului 117 „Rezultatul reportat” au fost consolidate în bilanț, ceea ce a condus și la consolidarea acestora și în Anexa nr. 34.

10. Cu privire la Anexa nr. 35 la situațiile financiare „Situația activelor fixe”

Detalierea activelor fixe din bilanțul contabil (corporale și necorporale) este prevăzută în Anexele 35a „Situația activelor fixe amortizabile”, respectiv 35b „Situația activelor fixe neamortizabile”,

NOTE EXPLICATIVE
(RAPORT DE ANALIZĂ)
la situațiile financiare centralizate ale
Municipiului București – activitatea proprie -
la 31.12.2008

11. Cu privire la Anexa nr. 40b la situațiile financiare, „Situația activelor și datoriilor instituțiilor publice din administrația locală”

Conținutul Anexei 40b la 31.12.2008 este detaliat în Situația activelor și datoriilor, în conformitate strictă cu soldurile conturilor enumerate și cu cerințele prevăzute în anexă.

* *
*

În conformitate cu Legea contabilității, nr. 82/1991, precum și cu Ordinele ministrului economiei și finanțelor, nr. 116/2008 și 3.769./2008, pentru întocmirea și depunerea situațiilor financiare ale instituțiilor publice la 31.12.2007, respectiv la 31.12.2008, situațiile financiare ale instituțiilor publice cuprinse în centralizare sunt însoțite de Rapoarte de audit, întocmite de compartimentele de audit public intern, precum și de declarații pe propria răspundere, ale conducătorilor instituțiilor și ale conducătorilor compartimentelor financiar – contabile, care atestă că:

- politicile contabile utilizate la întocmirea situațiilor financiare ale anului 2008 sunt în conformitate cu reglementările contabile aplicabile;
- situațiile financiare ale anului 2008 oferă o imagine fidelă a poziției financiare, performanței financiare și a celorlalte informații referitoare la activitatea desfășurată;
- instituțiile publice cuprinse în centralizare își desfășoară activitatea în condiții de continuitate.

BILANT
31.12.2008

- lei -

| COD | DENUMIRE INDICATORI | SOLD LA 31.12.2007 | SOLD LA 31.12.2008 |
|--------|---|-----------------------|-----------------------|
| 01001 | A. ACTIVE | 15.698.173.597 | 5.540.963.683 |
| | I. ACTIVE NECURENTE | 13.929.282.889 | 3.668.480.723 |
| | Active fixe necorporale (ct.203+205+206+208+233-280-290-293) | 96.148.410 | 96.817.540 |
| 01002 | Instalatii tehnice, mijloace de transport, animale, plantatii, mobilier, aparatura birotica si alte active corporale (ct.213+214+231-281-291-293) | 1.621.154.863 | 2.456.479.922 |
| 01003 | Terenuri si cladiri (ct.211+212+231-281-291-293) | 12.043.787.558 | 943.568.680 |
| 01005 | Active financiare necurente (investitii pe termen lung) - peste 1 an (ct.260+265+267-296) | 21.971.163 | 22.462.862 |
| 01006 | Creante necurente - sume ce urmeaza a fi incasate dupa o perioada mai mare de 1 an (ct.4112+4612+4282-4912-4962) | 146.220.895 | 149.151.719 |
| 01007 | TOTAL ACTIVE NECURENTE (rd.01+02+03+04+05+06) | 13.929.282.889 | 3.668.480.723 |
| | II. ACTIVE CURENTE | 1.768.890.708 | 1.872.482.960 |
| 01008 | Stocuri (ct.301+302+303+304+305+307+309+331+ 332+341+345+346+347+349+351+354+356+ 357+358+359+361+371+381+/-348+/-378- 391-392-393-394-395-396-397-398) | 62.293.417 | 79.234.775 |
| 01009 | Creante curente - sume ce urmeaza a fi incasate intr-o perioada mai mica de 1 an - Total (rd.10+11+12), din care: | 696.886.175 | 792.337.188 |
| 01010 | Creante din operatiuni comerciale si avansuri (ct.232+234+409+4111+4118+413+418+425 +4282+4611+473+481+482+483-4911-4961+ 5187) | 695.851.893 | 790.547.431 |
| 010101 | Creante comerciale(ct.4111+4118+413+418+ 4611-4911-4961) | 627.277.361 | 678.058.833 |
| 01011 | Creante bugetare(ct.461+431+437+4424+ 4428+444+446+4482+463+464+465+4664+ 4665+4681+4682+4684+4687+469-497) | 1.034.282 | 1.789.757 |
| 01014 | Conturi la trezorerie si banci (rd.15+17) din care: | 1.009.683.882 | 1.000.873.847 |
| 01015 | Conturi la trezorerie, casa, alte valori, avansuri de trezorerie (ct.510+5121+5125+5131+5141+5161+5171 +520+5211+5212+5221+5222+523+524+ | | |


Handwritten signature



BILANT
31.12.2008

- lei -

| COD | DENUMIRE INDICATORI | SOLD LA 31.12.2007 | SOLD LA 31.12.2008 |
|--------|---|-----------------------|-----------------------|
| 01017 | 5251+5252+5253+526+527+528+5291+5292 +5299+531+532+542+550+551+552+553+ 554+555+556+557+558+5601+5602+561+ 562+5711+5712+5713+5714+5741+5742+ 5743+5744+5153+5151) Conturi la banci comerciale (ct.5112+5121+5124+5125+5131+ 5132+5141+5142+5151+5152+5153+5161+ 5162+5172+5314+5411+5412+550+558+560) | 143.568.035 | 145.251.620 |
| 01018 | din care: depozite (ct.5153+5163) | 866.115.847 | 855.622.227 |
| 01019 | Cheltuieli in avans (ct.471) | 761.020.000 | 673.600.000 |
| 01020 | TOTAL ACTIVE CURENTE (rd.08+09+13+14+19) | 27.234 | 37.150 |
| 01021 | TOTAL ACTIVE(rd.07+20) | 1.768.890.708 | 1.872.482.960 |
| 01022 | B. DATORII | 15.698.173.597 | 5.540.963.683 |
| 01023 | DATORII NECURENTE - sume ce trebuie platite intr-o perioada mai mare de 1 an | 2.944.299.460 | 3.418.983.449 |
| 01024 | Sume necurente de plata (ct.403+405+4042+269+4622+509) | 2.124.115.801 | 2.576.863.141 |
| 010241 | Datorii comerciale(ct.4042+4622) | 52.656.492 | 84.157.881 |
| 01025 | Imprumuturi pe termen lung (ct.1612+1622+1632+1642+1652+166+1672 +168-169) | 52.656.492 | 84.157.881 |
| 01027 | TOTAL DATORII NECURENTE (rd.24+25+26) | 2.071.459.309 | 2.492.705.260 |
| 01028 | DATORII CURENTE - sume ce trebuie platite intr-o perioada de pana la 1 an, -Total (rd.29+30+31), din care: | 2.124.115.801 | 2.576.863.141 |
| 01029 | Datorii comerciale si avansuri (ct.401+403+4041+405+408+419+4621+473 +481+482+483+269) | 804.488.617 | 825.359.986 |
| 010291 | Datorii comerciale(ct.401+403+4041+ 405+408+4621) | 79.510.604 | 10.785.367 |
| 01030 | Datorii catre bugete (ct.440+441+4423+4428+444+446+ 4481+4671+4672+4673+4674+4675) | 79.461.580 | 10.722.185 |
| 01034 | Salariile angajatilor si contributiile aferente (ct.421+423+426+427+4281+431+437+438) | 724.978.013 | 814.574.619 |
| 01036 | Venituri in avans (ct.472) | 12.469.694 | 12.888.052 |
| 01038 | TOTAL DATORII CURENTE (rd.28+32+33+34+35+36+37) | 3.225.348 | 3.872.270 |
| | | 820.183.659 | 842.120.308 |



BILANT
31.12.2008

- lei -

| COD | DENUMIRE INDICATORI | SOLD LA 31.12.2007 | SOLD LA 31.12.2008 |
|-------|---|-----------------------|-----------------------|
| 01039 | TOTAL DATORII (rd.27+38) | 2.944.299.460 | 3.418.983.449 |
| 01040 | ACTIVE NETE =TOTAL ACTIVE - TOTAL DATORII = CAPITALURI PROPRII (rd.40=rd.21-39 =rd.47) | 12.753.874.137 | 2.121.980.234 |
| 01041 | C. CAPITALURI PROPRII | 12.753.874.137 | 2.121.980.234 |
| 01042 | Rezerve, fonduri (ct.100+101+102+103+104+105+106+131+ 132+133+134+135+136+137+139) | 12.032.142.691 | 1.104.978.124 |
| 01043 | Rezultatul reportat (ct.117 - sold creditor) | 302.585.332 | 537.066.975 |
| 01045 | Rezultatul patrimonial al exercitiului (ct.121 - sold creditor) | 419.146.114 | 479.935.135 |
| 01047 | TOTAL CAPITALURI PROPRII (rd.42+43-44+45-46) | 12.753.874.137 | 2.121.980.234 |



CONTUL DE REZULTAT PATRIMONIAL
31.12.2008

- lei -

| COD | DENUMIRE INDICATORI | 31.12.2007 | 31.12.2008 |
|-------|--|---------------|---------------|
| 02001 | I. VENITURI OPERATIONALE | 3.408.280.674 | 3.868.558.360 |
| 02002 | Venituri din impozite, taxe, contributii de asigurari si alte venituri ale bugetelor (ct.730+731+732+733+734+735+736+739+745+746+750+751) | 2.784.846.091 | 3.114.023.103 |
| 02003 | Venituri din activitati economice (ct.701+702+703+704+705+706+707+708 +/- 709) | 34.918.245 | 35.070.214 |
| 02004 | Finantari, subventii, transferuri, alocatii bugetare cu destinatie speciala*) (ct.770+771+772+773+774+776+778+779) | 587.330.210 | 718.469.626 |
| 02005 | Alte venituri operationale (ct.714+719+721+722+781) | 1.186.128 | 995.417 |
| 02006 | TOTAL VENITURI OPERATIONALE (rd.02+03+04+05) | 3.408.280.674 | 3.868.558.360 |
| 02007 | II. CHELTUIELI OPERATIONALE | 2.786.488.718 | 3.151.651.989 |
| 02008 | Salarii si contributiile sociale aferente angajatilor (ct.641+642+645+646+647) | 131.277.129 | 165.307.691 |
| 02009 | Subventii si transferuri*) (ct.670+671+672+673+674+676+677+679) | 1.449.945.833 | 2.062.619.772 |
| 02010 | Stocuri, consumabile, lucrari si servicii executate de terti (ct.601+602+603+606+607+608+609+610+611+612+613+614+622+623+624+626+627+628+629) | 453.147.764 | 541.959.975 |
| 02011 | Cheltuieli de capital, amortizari si provizioane (ct.681+682+689) | 746.256.594 | 373.912.431 |
| 02012 | Alte cheltuieli operationale (ct.635+654+658) | 5.861.398 | 7.852.120 |
| 02013 | TOTAL CHELTUIELI OPERATIONALE (RD.08+09+10+11+12) | 2.786.488.718 | 3.151.651.989 |
| 02014 | III.REZULTATUL DIN ACTIVITATEA OPERATIONALA | 621.791.956 | 716.906.371 |
| 02015 | - EXCEDENT (rd.06-rd.13) | 621.791.956 | 716.906.371 |
| 02017 | IV.VENITURI FINANCIARE (ct.763+764+765+766+767+768+769+ | | |



CONTUL DE REZULTAT PATRIMONIAL
31.12.2008

- lei -

| COD | DENUMIRE INDICATORI | 31.12.2007 | 31.12.2008 |
|-------|--|--------------|--------------|
| 02018 | 786) V. CHELTUIELI FINANCIARE (ct.663+664+665+666+667+668+669+ 686) | 232.294.581 | 215.519.681 |
| 02019 | VI. REZULTATUL DIN ACTIVITATEA FINANCIARA | 346.759.011 | 381.802.519 |
| 02021 | -DEFICIT (rd.18-rd.17) | -114.464.430 | -166.282.838 |
| 02022 | VII. REZULTATUL DIN ACTIVITATEA CURENTA (rd.14+rd.19) | 114.464.430 | 166.282.838 |
| 02023 | -EXCEDENT (rd.15+20-16-21) | 507.327.526 | 550.623.533 |
| 02025 | VIII. VENITURI EXTRAORDINARE (ct.790+791) | 507.327.526 | 550.623.533 |
| 02026 | IX. CHELTUIELI EXTRAORDINARE (ct.690+691) | 8.961.559 | 34.941.385 |
| 02027 | X. REZULTATUL DIN ACTIVITATEA EXTRAORDINARA | 1.627.614 | 912.504 |
| 02028 | - EXCEDENT (rd.25-rd.26) | 7.333.945 | 34.028.881 |
| 02030 | XI. REZULTATUL PATRIMONIAL AL EXERCITIULUI | 7.333.945 | 34.028.881 |
| 02031 | - EXCEDENT (rd.23+rd.28) | 514.661.471 | 584.652.414 |
| | | 514.661.471 | 584.652.414 |

*) Nota: Atat la codul 02004 "Venituri din finantari, subventii, transferuri, alocatii bugetare cu destinatie speciala", cat si la codul 02009 "Cheltuieli cu subventii si transferuri" sunt cuprinse transferurile de la bugetul propriu al Municipiului Bucuresti (279.122.898 lei la 31.12.2007 si 407.618.330 lei la 31.12.2008), care pentru institutiile subordonate reprezinta venituri, iar pentru institutia superioara (care le aloca) reprezinta cheltuieli.

SITUATIA FLUXURILOR DE TREZORERIE
31.12.2008

cod 03

- lei -

| COD | DENUMIRE INDICATORI | TOTAL | Cont 5311 (casa in lei) | Cont 7701 | Cont 7702 (Finantarea / Plati de la bugetul local) | Cont 7703 | Cont 7704 | Cont 7705 | Conturi de disponibilitati la trezorerie |
|-------|--|---------------|-------------------------------|--------------|---|--------------|--------------|--------------|--|
| A | B | 1=2+8 | 2 | 3 | 4 | 5 | 6 | 7 | 8 |
| 03001 | I. NUMERAR DIN ACTIVITATEA OPERATIONALA | 831.375.063 | -14.477 | | 2.392.106.637 | | | | 831.389.540 |
| 03002 | 1. Incasari | 4.103.641.387 | 87.834.104 | | | | | | 4.015.807.283 |
| 03003 | 2. Plati | 3.272.266.324 | 87.848.581 | | 2.392.106.637 | | | | 3.184.417.743 |
| 03004 | 3. Numerar net din activitatea operationala (rd.02-rd.03) | 831.375.063 | -14.477 | | 2.392.106.637 | | | | 831.389.540 |
| 03005 | II.NUMERAR DIN ACTIVITATEA DE INVESTITII | -680.600.049 | | | 731.226.776 | | | | -680.600.049 |
| 03006 | 1. Incasari | 1.208.618.797 | 72.800 | | | | | | 1.208.545.997 |
| 03007 | 2. Plati | 1.889.218.846 | 72.800 | | 731.226.776 | | | | 1.889.146.046 |
| 03008 | 3. Numerar net din activitatea de investitii (rd.06-07) | -680.600.049 | | | 731.226.776 | | | | -680.600.049 |
| 03009 | III.NUMERAR DIN ACTIVITATEA DE FINANTARE | -149.688.956 | | | 150.375.127 | | | | -149.688.956 |
| 03010 | 1. Incasari | 1.618.501 | | | | | | | 1.618.501 |
| 03011 | 2. Plati | 151.307.457 | | | 150.375.127 | | | | 151.307.457 |
| 03012 | 3. Numerar net din activitatea de finantare (rd.10-rd.11) | -149.688.956 | | | 150.375.127 | | | | -149.688.956 |
| 03013 | IV.CRESTEREA (DESCRESTEREA) NETA DE NUMERAR SI ECHIVALENT DE NUMERAR (rd.04+rd.08+rd.12) | 1.086.058 | -14.477 | | 3.273.708.540 | | | | 1.100.535 |
| 03014 | V. NUMERAR SI ECHIVALENT DE NUMERAR LA INCEPUTUL ANULUI | 139.936.109 | 26.291 | | | | | | 139.909.818 |
| 03015 | VI.NUMERAR SI ECHIVALENT DE NUMERAR LA SFARSITUL PERIOADEI (rd.13+rd.14) | 141.022.167 | 11.814 | | | | | | 141.010.353 |



SITUATIA FLUXURILOR DE TREZORERIE
31.12.2008

cod 04

- lei -

| COD | DENUMIRE INDICATORI | TOTAL | Cont 5314 (casa in valuta) | Conturi de disponibilitati la banci comerciale |
|-------|--|----------------|----------------------------------|--|
| A | B | 1=2+3 | 2 | 3 |
| 04001 | I NUMERAR DIN ACTIVITATEA OPERATIONALA | 443.464 | | 443.464 |
| 04002 | 1. Incasari | 39.490.472 | 3.885.668 | 35.604.804 |
| 04003 | 2. Plati | 39.047.308 | 3.885.668 | 35.161.640 |
| 04004 | 3. Numerar net din activitatea operationala (rd.02-rd.03) | 443.164 | | 443.164 |
| 04005 | II NUMERAR DIN ACTIVITATEA DE INVESTITII | -3.260.051.330 | | -3.260.051.330 |
| 04006 | 1. Incasari | 259.685.376 | | 259.685.376 |
| 04007 | 2. Plati | 3.519.736.706 | | 3.519.736.706 |
| 04008 | 3. Numerar net din activitatea de investitii (rd.06-rd.07) | -3.260.051.330 | | -3.260.051.330 |
| 04009 | III NUMERAR DIN ACTIVITATEA DE FINANTARE | 3.249.114.546 | | 3.249.114.546 |
| 04010 | 1. Incasari | 3.249.745.060 | | 3.249.745.060 |
| 04011 | 2. Plati | 630.514 | | 630.514 |
| 04012 | 3. Numerar net din activitatea de finantare (rd.10-rd.11) | 3.249.114.546 | | 3.249.114.546 |
| 04013 | IV CRESTEREA (DESCRESTEREA) NETA DE NUMERAR SI ECHIVALENT DE NUMERAR (rd.04+rd.08+rd.12) | -10.493.620 | | -10.493.620 |
| 04014 | V NUMERAR SI ECHIVALENT DE NUMERAR LA INCEPUTUL PERIOADEI | 866.115.847 | | 866.115.847 |
| 04015 | VI NUMERAR SI ECHIVALENT DE NUMERAR LA SFARSITUL ANULUI (rd.13+rd.14), din care: | 855.622.227 | | 855.622.227 |
| 04016 | 1. Depozite | 673.600.000 | | 673.600.000 |
| 04018 | 3. Diferente de reevaluare | 50.050.268 | 4 | 50.050.264 |



406

DETALIEREA CHELTUIELILOR
- buget local -
31.12.2008

| Capitol / Grupa / Titlu Articol / Alineat | Denumire indicator | Credite bugetare | | Angajamente bugetare | Angajamente legale | Plati efectuate | Angajamente legale de platit | -lei- |
|---|--|------------------|---------------|-------------------------|-----------------------|--------------------|------------------------------------|------------------------|
| | | initiale | definitive | | | | | Cheltuieli efective |
| A | B | 1 | 2 | 3 | 4 | 5 | 6=4-5 | 7 |
| 5002 | TOTAL CHELTUIELI | 3.260.766.750 | 3.391.596.600 | 3.360.100.310 | 3.278.193.168 | 3.273.707.931 | 4.485.237 | 2.832.597.922 |
| 01 | CHELTUIELI CURENTE | 2.398.837.800 | 2.540.907.200 | 2.523.879.903 | 2.497.306.070 | 2.497.137.552 | 168.518 | 2.467.469.025 |
| 10 | TITLUL I CHELTUIELI DE PERSONAL | 91.948.000 | 74.732.000 | 74.526.710 | 69.787.652 | 69.644.297 | 143.355 | 69.776.602 |
| 20 | TITLUL II BUNURI SI SERVICII | 414.571.000 | 342.550.000 | 325.794.993 | 318.616.338 | 318.591.175 | 25.163 | 289.050.442 |
| 30 | TITLUL III DOBANZI | 114.160.000 | 101.870.000 | 101.870.000 | 101.015.608 | 101.015.608 | | 100.952.771 |
| 3002 | Dobanzi aferente datoriei publice externe | 114.160.000 | 101.870.000 | 101.870.000 | 101.015.608 | 101.015.608 | | 100.952.771 |
| 40 | TITLUL IV SUBVENTII | 778.224.800 | 1.032.231.200 | 1.032.231.200 | 1.032.231.200 | 1.032.231.200 | | 1.032.231.000 |
| 4003 | Subventii pentru acoperirea diferentelor de pret si tarif | 720.880.000 | 816.500.000 | 816.500.000 | 816.500.000 | 816.500.000 | | 816.500.000 |
| 4020 | Subventii pentru compensarea cresterilor neprevizionate ale preturilor la combustibili | 57.344.800 | 215.731.200 | 215.731.200 | 215.731.200 | 215.731.200 | | 215.731.000 |
| 50 | TITLUL V FONDURI DE REZERVA | 70.000.000 | | | | | | |
| 5004 | Fond de rezerva bugetara la dispozitia autoritatilor locale | 70.000.000 | | | | | | |
| 51 | TITLUL VI TRANSFERURI INTRE UNITATI ALE ADMINISTRATIEI PUBLICE | 408.766.000 | 415.470.000 | 415.470.000 | 408.124.608 | 408.124.608 | | 408.124.608 |
| 5101 | Transferuri curente | 408.766.000 | 415.470.000 | 415.470.000 | 408.124.608 | 408.124.608 | | 408.124.608 |
| 510101 | Transferuri catre institutiile publice | 408.766.000 | 414.470.000 | 414.470.000 | 407.124.608 | 407.124.608 | | 407.124.608 |
| 510124 | Transferuri din bugetele cosiliilor locale si judetene pentru acordarea unor ajutoare catre unitatile administrativ-teritoriale in situatii de extrema dificultate | | 1.000.000 | 1.000.000 | 1.000.000 | 1.000.000 | | 1.000.000 |



DETALIEREA CHELTUIELILOR
- buget local -
31.12.2008

| Capitol / Grupa / Titlu Articol / Alineat | Denumire indicator | Credite bugetare | | Angajamente bugetare | Angajamente legale | Plati efectuate | Angajamente legale de platit | -lei- |
|---|---|------------------|-------------|-------------------------|-----------------------|--------------------|------------------------------------|------------------------|
| | | initiale | definitive | | | | | Cheltuieli efective |
| A | B | 1 | 2 | 3 | 4 | 5 | 6=4-5 | 7 |
| 55 | TITLUL VII ALTE TRANSFERURI | 500.713.000 | 542.308.000 | 542.284.000 | 536.831.293 | 536.831.293 | | 536.831.212 |
| 5501 | A. Transferuri interne | 500.587.000 | 542.157.000 | 542.133.000 | 536.802.352 | 536.802.352 | | 536.802.352 |
| 550108 | Programe PHARE | 733.000 | 433.000 | 433.000 | 413.623 | 413.623 | | 413.623 |
| 550112 | Investitii ale regiilor autonome si societatilor comerciale cu capital de stat | 497.850.000 | 538.225.000 | 538.225.000 | 533.001.734 | 533.001.734 | | 533.001.734 |
| 550118 | Alte transferuri curente interne | 2.004.000 | 3.494.000 | 3.470.000 | 3.381.995 | 3.381.995 | | 3.381.995 |
| 550142 | Transferuri din bugetul local catre asociatiile de dezvoltare intercomuni- tate | | 5.000 | 5.000 | 5.000 | 5.000 | | 5.000 |
| 5502 | B. Transferuri curente in strainatate (catre organizatii internationale) | 126.000 | 151.000 | 151.000 | 28.941 | 28.941 | | 28.860 |
| 550201 | Contributii si cotizatii la organisme internationale | 126.000 | 151.000 | 151.000 | 28.941 | 28.941 | | 28.860 |
| 57 | TITLUL VIII ASISTENTA SOCIALA | 20.000 | 3.661.000 | 3.618.000 | 3.455.429 | 3.455.429 | | 3.454.429 |
| 5702 | Ajutoare sociale | 20.000 | 3.661.000 | 3.618.000 | 3.455.429 | 3.455.429 | | 3.454.429 |
| 570203 | Tichete de cresa | 20.000 | 20.000 | | | | | |
| 570204 | Tichete cadou acordate pentru cheltuieli sociale | 0 | 3.641.000 | 3.618.000 | 3.455.429 | 3.455.429 | | 3.454.429 |
| 59 | TITLUL IX ALTE CHELTUIELI | 20.435.000 | 28.085.000 | 28.085.000 | 27.243.942 | 27.243.942 | | 27.047.961 |
| 5915 | Contributii la salarizarea personalului neclerical | 7.500.000 | 7.850.000 | 7.850.000 | 7.805.826 | 7.805.826 | | 7.805.826 |
| 5917 | Despagubiri civile | 12.935.000 | 20.235.000 | 20.235.000 | 19.438.116 | 19.438.116 | | 19.242.135 |
| 70 | CHELTUIELI DE CAPITAL | 801.858.950 | 805.118.400 | 790.225.838 | 735.543.495 | 731.226.776 | 4.316.719 | 342.883.949 |
| 71 | TITLUL X ACTIVE NEFINANCIARE | 801.853.950 | 805.113.400 | 790.220.838 | 735.538.865 | 731.222.146 | 4.316.719 | 342.883.949 |

406
DIRECȚIA
BUGET
ROMANIA

DETALIEREA CHELTUIELILOR
- buget local -
31.12.2008

| Capitol / Grupa / Titlu Articol / Alineat | Denumire indicator | Credite bugetare | | Angajamente bugetare | Angajamente legale | Plati efectuate | Angajamente legale de platit | Cheltuieli efective |
|---|---|------------------|-------------|-------------------------|-----------------------|--------------------|------------------------------------|------------------------|
| | | initiale | definitive | | | | | |
| A | B | 1 | 2 | 3 | 4 | 5 | 6=4-5 | 7 |
| 7101 | Active fixe | 590.853.950 | 499.313.400 | 492.623.140 | 437.941.167 | 437.941.167 | | 92.152.470 |
| 710101 | Constructii | 459.768.950 | 481.269.400 | 477.040.289 | 424.480.602 | 424.480.602 | | 72.203.032 |
| 710102 | Masini, echipamente si mijloace de transport | 16.631.000 | 4.805.000 | 2.566.467 | 2.207.445 | 2.207.445 | | 5.322.836 |
| 710103 | Mobilier, aparatura birotica si alte active corporale | 106.318.000 | 10.225.000 | 10.033.472 | 8.639.877 | 8.639.877 | | 10.304.248 |
| 710130 | Alte active fixe | 8.136.000 | 3.014.000 | 2.982.912 | 2.613.243 | 2.613.243 | | 4.322.354 |
| 7103 | Reparatii capitale aferente activelor fixe | 211.000.000 | 305.800.000 | 297.597.698 | 297.597.698 | 293.280.979 | 4.316.719 | 250.731.479 |
| 72 | TITLUL XI ACTIVE FINANCIARE | 5.000 | 5.000 | 5.000 | 4.630 | 4.630 | | |
| 7201 | Active financiare | 5.000 | 5.000 | 5.000 | 4.630 | 4.630 | | |
| 720101 | Participare la capitalul social al societatilor comerciale | 5.000 | 5.000 | 5.000 | 4.630 | 4.630 | | |
| 79 | OPERATIUNI FINANCIARE | 60.070.000 | 49.610.000 | 49.610.000 | 48.959.034 | 48.959.034 | | 22.244.948 |
| 81 | TITLUL XIV RAMBURSARI DE CREDITE | 60.070.000 | 49.610.000 | 49.610.000 | 48.959.034 | 48.959.034 | | 22.244.948 |
| 8101 | Rambursari de credite externe | 60.070.000 | 49.610.000 | 49.610.000 | 48.959.034 | 48.959.034 | | 22.244.948 |
| 84 | PLATI EFECTUATE IN ANII PRECEDENTI SI RECUPERATE IN ANUL CURENT | | -4.039.000 | -3.615.431 | -3.615.431 | -3.615.431 | | |
| 85 | Titlul XV PLATI EFECTUATE IN ANII PRECEDENTI SI RECUPERATE IN ANUL CURENT | | -4.039.000 | -3.615.431 | -3.615.431 | -3.615.431 | | |
| 8501 | Plati efectuate in anii precedenti si recuperate in anul curent | | -4.039.000 | -3.615.431 | -3.615.431 | -3.615.431 | | |
| 510002 | Partea I-a SERVICII PUBLICE GENERALE | 420.097.000 | 212.984.000 | 212.945.260 | 200.902.609 | 200.946.798 | | 208.886.507 |
| 5102 | AUTORITATI PUBLICE SI ACTIUNI EXTERNE | 223.765.000 | 99.127.000 | 99.088.792 | 89.530.699 | 89.576.057 | | 97.099.445 |



DETALIEREA CHELTUIELILOR
- buget local -
31.12.2008

| Capitol / Grupa / Titlu Articol / Alineat | Denumire indicator | Credite bugetare | | Angajamente bugetare | Angajamente legale | Plati efectuate | Angajamente legale de platit | -lei- |
|---|---|------------------|------------|-------------------------|-----------------------|--------------------|------------------------------------|------------------------|
| | | initiale | definitive | | | | | Cheltuieli efective |
| A | B | 1 | 2 | 3 | 4 | 5 | 6=4-5 | 7 |
| 01 | CHELTUIELI CURENTE | 106.225.000 | 92.132.000 | 92.092.000 | 83.918.968 | 83.964.326 | -45.358 | 83.126.886 |
| 10 | TITLUL I CHELTUIELI DE PERSONAL | 66.450.000 | 49.950.000 | 49.930.000 | 45.554.265 | 45.554.265 | | 45.564.613 |
| 1001 | Cheltuieli salariale in bani | 52.022.000 | 39.294.000 | 39.274.000 | 35.614.470 | 35.614.470 | | 35.810.719 |
| 100101 | Salarii de baza | 20.500.000 | 18.394.000 | 18.394.000 | 17.938.266 | 17.938.266 | | 17.670.945 |
| 100102 | Salarii de merit | 770.000 | 939.000 | 939.000 | 932.303 | 932.303 | | 949.670 |
| 100103 | Indemnizatie de conducere | 1.200.000 | 1.030.000 | 1.030.000 | 1.019.961 | 1.019.961 | | 1.021.736 |
| 100104 | Spor de vechime | 3.000.000 | 3.100.000 | 3.100.000 | 3.090.038 | 3.090.038 | | 3.128.801 |
| 100105 | Sporuri pentru conditii de munca | 2.000.000 | 1.826.000 | 1.826.000 | 1.789.960 | 1.789.960 | | 1.803.124 |
| 100106 | Alte sporuri | 2.712.000 | 30.000 | 30.000 | 23.337 | 23.337 | | 25.557 |
| 100107 | Ore suplimentare | 4.000.000 | 3.315.000 | 3.315.000 | 3.215.568 | 3.215.568 | | 3.122.781 |
| 100108 | Fond de premii | 5.950.000 | 5.790.000 | 5.790.000 | 3.137.530 | 3.137.530 | | 3.193.263 |
| 100109 | Prima de vacanta | 6.000.000 | 3.328.000 | 3.328.000 | 3.098.747 | 3.098.747 | | 3.598.276 |
| 100110 | Fond pentru posturi ocupate prin cumul | 30.000 | 20.000 | | | | | |
| 100112 | Indemnizatii platite unor persoane din afara unitatii | 4.700.000 | 751.000 | 751.000 | 675.060 | 675.060 | | 695.820 |
| 100113 | Indemnizatii de delegare | 160.000 | 74.000 | 74.000 | 63.889 | 63.889 | | 63.156 |
| 100130 | Alte drepturi salariale in bani | 1.000.000 | 697.000 | 697.000 | 629.811 | 629.811 | | 537.590 |
| 1003 | Contributii | 14.428.000 | 10.656.000 | 10.656.000 | 9.939.795 | 9.939.795 | | 9.753.894 |
| 100301 | Contributii de asigurari sociale de stat | 9.716.000 | 7.500.000 | 7.500.000 | 6.955.509 | 6.955.509 | | 7.015.480 |
| 100302 | Contributii de asigurari de somaj | 997.000 | 420.000 | 420.000 | 388.121 | 388.121 | | 327.459 |
| 100303 | Contributii de asigurari sociale de sanatate | 2.990.000 | 2.058.000 | 2.058.000 | 1.950.540 | 1.950.540 | | 1.952.767 |
| 100304 | Contributii de asigurari pentru accidente de munca si boli profesionale | 200.000 | 150.000 | 150.000 | 139.710 | 139.710 | | 142.528 |



DETALIEREA CHELTUIELILOR
- buget local -
31.12.2008

| Capitol / Grupa / Titlu Articol / Alineat | Denumire indicator | Credite bugetare | | Angajamente bugetare | Angajamente legale | Plati efectuate | Angajamente legale de platit | -lei- |
|---|---|------------------|------------|-------------------------|-----------------------|--------------------|------------------------------------|------------------------|
| | | initiale | definitive | | | | | Cheltuieli efective |
| A | B | 1 | 2 | 3 | 4 | 5 | 6=4-5 | 7 |
| 100306 | Contributii pentru concedii si indemnizatii | 425.000 | 520.000 | 520.000 | 505.165 | 505.165 | | 315.660 |
| 100307 | Contributii la Fondul de garantare a creantelor salariale | 100.000 | 8.000 | 8.000 | 750 | 750 | | |
| 20 | TITLUL II BUNURI SI SERVICII | 26.700.000 | 19.557.000 | 19.557.000 | 16.816.972 | 16.862.330 | -45.358 | 16.210.604 |
| 2001 | Bunuri si servicii | 7.845.000 | 6.892.000 | 6.892.000 | 5.191.854 | 5.191.854 | | 5.029.268 |
| 200101 | Furnituri de birou | 1.500.000 | 1.006.000 | 1.006.000 | 434.476 | 434.476 | | 408.219 |
| 200102 | Materiale pentru curatenie | 20.000 | 78.000 | 78.000 | 33.228 | 33.228 | | 50.479 |
| 200103 | Incalzit, iluminat si forta motrica | 880.000 | 780.000 | 780.000 | 726.253 | 726.253 | | 736.436 |
| 200104 | Apa, canal si salubritate | 120.000 | 80.000 | 80.000 | 65.569 | 65.569 | | 70.471 |
| 200105 | Carburanti si lubrifianti | 600.000 | 600.000 | 600.000 | 600.000 | 600.000 | | 464.060 |
| 200106 | Piese de schimb | 100.000 | | | | | | |
| 200107 | Transport | 25.000 | | | | | | |
| 200108 | Posta, telecomunicatii, radio, tv, internet | 1.000.000 | 820.000 | 820.000 | 627.087 | 627.087 | | 637.378 |
| 200109 | Materiale si prestari de servicii cu caracter functional | 1.600.000 | 1.428.000 | 1.428.000 | 848.591 | 848.591 | | 799.351 |
| 200130 | Alte bunuri si servicii pentru intretinere si functionare | 2.000.000 | 2.100.000 | 2.100.000 | 1.856.650 | 1.856.650 | | 1.862.874 |
| 2002 | Reparatii curente | 1.000.000 | 200.000 | 200.000 | 150.400 | 150.400 | | 266.331 |
| 2005 | Bunuri de natura obiectelor de inventar | 461.000 | 311.000 | 311.000 | 237.296 | 237.296 | | 8.950 |
| 200530 | Alte obiecte de inventar | 461.000 | 311.000 | 311.000 | 237.296 | 237.296 | | 8.950 |
| 2006 | Deplasari, detasari, transferari | 785.000 | 661.000 | 661.000 | 609.984 | 609.984 | | 607.216 |
| 200601 | Deplasari interne, detasari, transferari | 500.000 | 446.000 | 446.000 | 439.597 | 439.597 | | 439.597 |
| 200602 | Deplasari in strainatate | 285.000 | 215.000 | 215.000 | 170.387 | 170.387 | | 167.619 |



DETALIEREA CHELTUIELILOR
- buget local -
31.12.2008

| Capitol / Grupa / Titlu Articol / Alineat | Denumire indicator | Credite bugetare | | Angajamente bugetare | Angajamente legale | Plati efectuate | Angajamente legale de platit | -lei- |
|---|---|------------------|------------|-------------------------|-----------------------|--------------------|------------------------------------|------------------------|
| | | initiale | definitive | | | | | Cheltuieli efective |
| A | B | 1 | 2 | 3 | 4 | 5 | 6=4-5 | 7 |
| 2011 | Carti, publicatii si materiale documentare | 300.000 | 74.000 | 74.000 | 70.452 | 70.452 | | 65.990 |
| 2012 | Consultanta si expertiza | 3.294.000 | 424.000 | 424.000 | 126.760 | 126.760 | | 126.760 |
| 2013 | Pregatire profesionala | 840.000 | 542.000 | 542.000 | 542.000 | 587.358 | -45.358 | 587.358 |
| 2014 | Protectia muncii | 1.000.000 | 50.000 | 50.000 | 28.810 | 28.810 | | 25.054 |
| 2027 | Tichete cadou | 1.125.000 | | | | | | |
| 2030 | Alte cheltuieli | 10.050.000 | 10.403.000 | 10.403.000 | 9.859.416 | 9.859.416 | | 9.493.677 |
| 203001 | Reclama si publicitate | 1.000.000 | 220.000 | 220.000 | 42.541 | 42.541 | | 41.653 |
| 203002 | Protocol si reprezentare | 50.000 | 50.000 | 50.000 | 46.434 | 46.434 | | 19.901 |
| 203030 | Alte cheltuieli cu bunuri si servicii | 9.000.000 | 10.133.000 | 10.133.000 | 9.770.441 | 9.770.441 | | 9.432.123 |
| 55 | TITLUL VII ALTE TRANSFERURI | 120.000 | 145.000 | 145.000 | 23.186 | 23.186 | | 23.105 |
| 5502 | B. Transferuri curente in strainatate (catre organizatii internationale) | 120.000 | 145.000 | 145.000 | 23.186 | 23.186 | | 23.105 |
| 550201 | Contributii si cotizatii la organisme internationale | 120.000 | 145.000 | 145.000 | 23.186 | 23.186 | | 23.105 |
| 57 | TITLUL VIII ASISTENTA SOCIALA | 20.000 | 2.245.000 | 2.225.000 | 2.086.429 | 2.086.429 | | 2.086.429 |
| 5702 | Ajutoare sociale | 20.000 | 2.245.000 | 2.225.000 | 2.086.429 | 2.086.429 | | 2.086.429 |
| 570203 | Tichete de cresa | 20.000 | 20.000 | | | | | |
| 570204 | Tichete cadou acordate pentru cheltuieli sociale | | 2.225.000 | 2.225.000 | 2.086.429 | 2.086.429 | | 2.086.429 |
| 59 | TITLUL IX ALTE CHELTUIELI | 12.935.000 | 20.235.000 | 20.235.000 | 19.438.116 | 19.438.116 | | 19.242.135 |
| 5917 | Despagubiri civile | 12.935.000 | 20.235.000 | 20.235.000 | 19.438.116 | 19.438.116 | | 19.242.135 |
| 70 | CHELTUIELI DE CAPITAL | 117.540.000 | 7.195.000 | 7.195.000 | 5.809.939 | 5.809.939 | | 13.972.559 |
| 71 | TITLUL X ACTIVE NEFINANCIARE | 117.540.000 | 7.195.000 | 7.195.000 | 5.809.939 | 5.809.939 | | 13.972.559 |
| 7101 | Active fixe | 117.540.000 | 7.195.000 | 7.195.000 | 5.809.939 | 5.809.939 | | 13.972.559 |



DETALIEREA CHELTUIELILOR
- buget local -
31.12.2008

| Capitol / Grupa / Titlu Articol / Alineat | Denumire indicator | Credite bugetare | | Angajamente bugetare | Angajamente legale | Plati efectuate | Angajamente legale de platit | -lei- |
|---|---|------------------|------------|-------------------------|-----------------------|--------------------|------------------------------------|------------------------|
| | | initiale | definitive | | | | | Cheltuieli efective |
| A | B | 1 | 2 | 3 | 4 | 5 | 6=4-5 | 7 |
| 710101 | Constructii | 19.000.000 | 490.000 | 490.000 | 285.392 | 285.392 | | 1.820.896 |
| 710102 | Masini, echipamente si mijloace de transport | 2.260.000 | 350.000 | 350.000 | | | | 1.658.719 |
| 710103 | Mobilier, aparatura birotica si alte active corporale | 96.280.000 | 6.355.000 | 6.355.000 | 5.524.547 | 5.524.547 | | 9.795.440 |
| 710130 | Alte active fixe | | | | | | | 697.504 |
| 84 | PLATI EFECTUATE IN ANII PRECEDENTI SI RECUPERATE IN ANUL CURENT | | -200.000 | -198.208 | -198.208 | -198.208 | | |
| 85 | Titlul XV PLATI EFECTUATE IN ANII PRECEDENTI SI RECUPERATE IN ANUL CURENT | | -200.000 | -198.208 | -198.208 | -198.208 | | |
| 8501 | Plati efectuate in anii precedenti si recuperate in anul curent | | -200.000 | -198.208 | -198.208 | -198.208 | | |
| 5402 | ALTE SERVICII PUBLICE GENERALE | 81.062.000 | 11.077.000 | 11.076.468 | 9.852.787 | 9.851.618 | 1.169 | 10.201.215 |
| 01 | CHELTUIELI CURENTE | 80.664.000 | 10.802.000 | 10.802.000 | 9.654.693 | 9.653.524 | 1.169 | 9.657.034 |
| 10 | TITLUL I CHELTUIELI DE PERSONAL | 1.344.000 | 1.355.000 | 1.355.000 | 1.287.465 | 1.286.296 | 1.169 | 1.292.390 |
| 1001 | Cheltuieli salariale in bani | 1.049.000 | 1.075.000 | 1.075.000 | 1.017.262 | 1.016.538 | 724 | 1.001.078 |
| 100101 | Salarii de baza | 610.000 | 625.000 | 625.000 | 624.633 | 624.633 | | 600.085 |
| 100102 | Salarii de merit | 18.000 | 16.000 | 16.000 | 15.381 | 15.381 | | 16.861 |
| 100103 | Indemnizatie de conducere | 40.000 | 45.000 | 45.000 | 42.158 | 42.158 | | 43.981 |
| 100104 | Spor de vechime | 94.000 | 110.000 | 110.000 | 101.179 | 101.179 | | 101.179 |
| 100105 | Sporuri pentru conditii de munca | 52.000 | 40.000 | 40.000 | 32.777 | 32.777 | | 32.777 |
| 100106 | Alte sporuri | 8.000 | 8.000 | 8.000 | 7.903 | 7.179 | | 7.903 |
| 100107 | Ore suplimentare | 117.000 | 133.000 | 133.000 | 127.501 | 127.501 | | 132.562 |
| 100108 | Fond de premii | 90.000 | 90.000 | 90.000 | 62.862 | 62.862 | | 62.862 |



DETALIEREA CHELTUIELILOR
- buget local -
31.12.2008

| Capitol / Grupa / Titlu Articol / Alineat | Denumire indicator | Credite bugetare | | Angajamente bugetare | Angajamente legale | Plati efectuate | Angajamente legale de platit | -lei- |
|---|--|------------------|------------|-------------------------|-----------------------|--------------------|------------------------------------|------------------------|
| | | initiale | definitive | | | | | Cheltuieli efective |
| A | B | 1 | 2 | 3 | 4 | 5 | 6=4-5 | 7 |
| 100113 | Indemnizatii de delegare | 10.000 | 5.000 | 5.000 | 2.868 | 2.868 | | 2.868 |
| 100130 | Alte drepturi salariale in bani | 10.000 | 3.000 | 3.000 | | | | |
| 1003 | Contributii | 295.000 | 280.000 | 280.000 | 270.203 | 269.758 | 445 | 291.312 |
| 100301 | Contributii de asigurari sociale de stat | 200.000 | 200.000 | 200.000 | 197.251 | 197.251 | | 213.297 |
| 100302 | Contributii de asigurari de somaj | 20.000 | 14.000 | 14.000 | 11.366 | 10.921 | 445 | 11.366 |
| 100303 | Contributii de asigurari sociale de sanatate | 60.000 | 60.000 | 60.000 | 55.913 | 55.913 | | 60.545 |
| 100304 | Contributii de asigurari pentru accidente de munca si boli profesionale | 7.000 | 5.000 | 5.000 | 4.999 | 4.999 | | 5.430 |
| 100306 | Contributii pentru concedii si indemnizatii | 5.000 | | | | | | |
| 100307 | Contributii la Fondul de garantare a creantelor salariale | 3.000 | 1.000 | 1.000 | 674 | 674 | | 674 |
| 20 | TITLUL II BUNURI SI SERVICII | 2.930.000 | 2.479.000 | 2.479.000 | 1.727.350 | 1.727.350 | | 1.724.766 |
| 2001 | Bunuri si servicii | 658.000 | 543.000 | 543.000 | 384.173 | 384.173 | | 381.589 |
| 200101 | Furnituri de birou | 30.000 | 30.000 | 30.000 | 19.494 | 19.494 | | 19.494 |
| 200102 | Materiale pentru curatenie | 8.000 | 8.000 | 8.000 | 5.247 | 5.247 | | 5.247 |
| 200103 | Incalzit, iluminat si forta motrica | 90.000 | 90.000 | 90.000 | 63.213 | 63.213 | | 63.213 |
| 200104 | Apa, canal si salubritate | 10.000 | 10.000 | 10.000 | 8.180 | 8.180 | | 8.180 |
| 200105 | Carburanti si lubrifianti | 10.000 | 10.000 | 10.000 | 9.122 | 9.122 | | 9.122 |
| 200106 | Piese de schimb | 50.000 | 50.000 | 50.000 | 6.279 | 6.279 | | 6.279 |
| 200108 | Posta, telecomunicatii, radio, tv, internet | 20.000 | 55.000 | 55.000 | 33.729 | 33.729 | | 33.729 |
| 200109 | Materiale si prestari de servicii cu | | | | | | | |



DETALIEREA CHELTUIELILOR
- buget local -
31.12.2008

| Capitol / Grupa / Titlu Articol / Alineat | Denumire indicator | Credite bugetare | | Angajamente bugetare | Angajamente legale | Plati efectuate | Angajamente legale de platit | -lei- |
|---|---|------------------|------------|-------------------------|-----------------------|--------------------|------------------------------------|------------------------|
| | | initiale | definitive | | | | | Cheltuieli efective |
| A | B | 1 | 2 | 3 | 4 | 5 | 6=4-5 | 7 |
| 200130 | caracter functional | 400.000 | 250.000 | 250.000 | 215.438 | 215.438 | | 212.854 |
| | Alte bunuri si servicii pentru intretinere si functionare | 40.000 | 40.000 | 40.000 | 23.471 | 23.471 | | 23.471 |
| 2002 | Reparatii curente | 350.000 | 159.000 | 159.000 | 85.253 | 85.253 | | 85.253 |
| 2005 | Bunuri de natura obiectelor de inventar | 100.000 | 5.000 | 5.000 | 289 | 289 | | 289 |
| 200530 | Alte obiecte de inventar | 100.000 | 5.000 | 5.000 | 289 | 289 | | 289 |
| 2006 | Deplasari, detasari, transferari | 90.000 | 90.000 | 90.000 | 32.356 | 32.356 | | 32.356 |
| 200601 | Deplasari interne, detasari, transferari | 50.000 | 50.000 | 50.000 | 27.684 | 27.684 | | 27.684 |
| 200602 | Deplasari in strainatate | 40.000 | 40.000 | 40.000 | 4.672 | 4.672 | | 4.672 |
| 2011 | Carti, publicatii si materiale documentare | 8.000 | 8.000 | 8.000 | 5.757 | 5.757 | | 5.757 |
| 2013 | Pregatire profesionala | 70.000 | 70.000 | 70.000 | 40.531 | 40.531 | | 40.531 |
| 2014 | Protectia muncii | 4.000 | 4.000 | 4.000 | 1.673 | 1.673 | | 1.673 |
| 2030 | Alte cheltuieli | 1.650.000 | 1.600.000 | 1.600.000 | 1.177.318 | 1.177.318 | | 1.177.318 |
| 203030 | Alte cheltuieli cu bunuri si servicii | 1.650.000 | 1.600.000 | 1.600.000 | 1.177.318 | 1.177.318 | | 1.177.318 |
| 50 | TITLUL V FONDURI DE REZERVA | 70.000.000 | | | | | | |
| 5004 | Fond de rezerva bugetara la dispozitia autoritatilor locale | 70.000.000 | | | | | | |
| 51 | TITLUL VI TRANSFERURI INTRE UNITATI ALE ADMINISTRATIEI PUBLICE | 4.690.000 | 4.762.000 | 4.762.000 | 4.436.478 | 4.436.478 | | 4.436.478 |
| 5101 | Transferuri curente | 4.690.000 | 4.762.000 | 4.762.000 | 4.436.478 | 4.436.478 | | 4.436.478 |
| 510101 | Transferuri catre institutiile publice | 4.690.000 | 3.762.000 | 3.762.000 | 3.436.478 | 3.436.478 | | 3.436.478 |
| 510124 | Transferuri din bugetele consiliilor locale si judetene pentru acordarea unor ajutoare catre unitatile administrativ- | | | | | | | |



DETALIEREA CHELTUIELILOR
- buget local -
31.12.2008

| Capitol / Grupa / Titlu Articol / Alineat | Denumire indicator | Credite bugetare | | Angajamente bugetare | Angajamente legale | Plati efectuate | Angajamente legale de platit | -lei- |
|---|---|------------------|------------|-------------------------|-----------------------|--------------------|------------------------------------|------------------------|
| | | initiale | definitive | | | | | Cheltuieli efective |
| A | B | 1 | 2 | 3 | 4 | 5 | 6=4-5 | 7 |
| | teritoriale in situatii de extrema dificultate | | 1.000.000 | 1.000.000 | 1.000.000 | 1.000.000 | | 1.000.000 |
| 55 | TITLUL VII ALTE TRANSFERURI | 1.700.000 | 2.105.000 | 2.105.000 | 2.105.000 | 2.105.000 | | 2.105.000 |
| 5501 | A. Transferuri interne | 1.700.000 | 2.105.000 | 2.105.000 | 2.105.000 | 2.105.000 | | 2.105.000 |
| 550118 | Alte transferuri curente interne | 1.700.000 | 2.100.000 | 2.100.000 | 2.100.000 | 2.100.000 | | 2.100.000 |
| 550142 | Transferuri din bugetul local catre asociatiile de dezvoltare intercomuni- tare | | 5.000 | 5.000 | 5.000 | 5.000 | | 5.000 |
| 57 | TITLUL VIII ASISTENTA SOCIALA | | 101.000 | 101.000 | 98.400 | 98.400 | | 98.400 |
| 5702 | Ajutoare sociale | | 101.000 | 101.000 | 98.400 | 98.400 | | 98.400 |
| 570204 | Tichete cadou acordate pentru cheltuieli sociale | | 101.000 | 101.000 | 98.400 | 98.400 | | 98.400 |
| 70 | CHELTUIELI DE CAPITAL | 398.000 | 278.000 | 278.000 | 201.626 | 201.626 | | 544.181 |
| 71 | TITLUL X ACTIVE NEFINANCIARE | 398.000 | 278.000 | 278.000 | 201.626 | 201.626 | | 544.181 |
| 7101 | Active fixe | 398.000 | 278.000 | 278.000 | 201.626 | 201.626 | | 544.181 |
| 710103 | Mobilier, aparatura birotica si alte active corporale | 256.000 | 256.000 | 256.000 | 190.804 | 190.804 | | |
| 710130 | Alte active fixe | 142.000 | 22.000 | 22.000 | 10.822 | 10.822 | | 544.181 |
| 84 | PLATI EFECTUATE IN ANII PRECEDENTI SI RECUPERATE IN ANUL CURENT | | -3.000 | -3.532 | -3.532 | -3.532 | | |
| 85 | Titlul XV PLATI EFECTUATE IN ANII PRECEDENTI SI RECUPERATE IN ANUL CURENT | | -3.000 | -3.532 | -3.532 | -3.532 | | |
| 8501 | Plati efectuate in anii precedenti si recuperate in anul curent | | -3.000 | -3.532 | -3.532 | -3.532 | | |



DETALIEREA CHELTUIELILOR
- buget local -
31.12.2008

| Capitol / Grupa / Titlu Articol / Alineat | Denumire indicator | Credite bugetare | | Angajamente bugetare | Angajamente legale | Plati efectuate | Angajamente legale de platit | -lei- |
|---|---|------------------|-------------|-------------------------|-----------------------|--------------------|------------------------------------|------------------------|
| | | initiale | definitive | | | | | Cheltuieli efective |
| A | B | 1 | 2 | 3 | 4 | 5 | 6=4-5 | 7 |
| 5502 | TRANZACTII PRIVIND DATORIA PUBLICA SI IMPRUMUTURI | 115.270.000 | 102.780.000 | 102.780.000 | 101.519.123 | 101.519.123 | | 101.585.847 |
| 01 | CHELTUIELI CURENTE | 115.270.000 | 102.780.000 | 102.780.000 | 101.519.123 | 101.519.123 | | 101.585.847 |
| 20 | TITLUL II BUNURI SI SERVICII | 1.110.000 | 910.000 | 910.000 | 503.515 | 503.515 | | 633.076 |
| 2024 | Comisioane si alte costuri aferente imprumuturilor | 1.110.000 | 910.000 | 910.000 | 503.515 | 503.515 | | 428.297 |
| 202401 | Comisioane si alte costuri aferente imprumuturilor externe | 280.000 | 460.000 | 460.000 | 365.556 | 365.556 | | 294.685 |
| 202403 | Stabilirea riscului de tara | 830.000 | 450.000 | 450.000 | 137.959 | 137.959 | | 133.612 |
| 2030 | Alte cheltuieli | | | | | | | 204.779 |
| 203030 | Alte cheltuieli cu bunuri si servicii | | | | | | | 204.779 |
| 30 | TITLUL III DOBANZI | 114.160.000 | 101.870.000 | 101.870.000 | 101.015.608 | 101.015.608 | | 100.952.771 |
| 3002 | Dobanzi aferente datoriei publice externe | 114.160.000 | 101.870.000 | 101.870.000 | 101.015.608 | 101.015.608 | | 100.952.771 |
| 300205 | Dobanzi aferente datoriei publice externe locale | 114.160.000 | 101.870.000 | 101.870.000 | 101.015.608 | 101.015.608 | | 100.952.771 |
| 600002 | Partea II-a APARARE, ORDINE PUBLICA SI SIGURANTA NATIONALA | 20.945.000 | 11.482.000 | 11.212.000 | 10.315.224 | 10.315.224 | | 11.721.130 |
| | APARARE | 325.000 | 285.000 | 155.000 | 96.356 | 96.356 | | 146.849 |
| 01 | CHELTUIELI CURENTE | 200.000 | 160.000 | 155.000 | 96.356 | 96.356 | | 95.298 |
| 20 | TITLUL II BUNURI SI SERVICII | 200.000 | 160.000 | 155.000 | 96.356 | 96.356 | | 95.298 |
| 2001 | Bunuri si servicii | 160.000 | 130.000 | 125.000 | 74.558 | 74.558 | | 95.298 |
| 200101 | Furnituri de birou | 50.000 | 45.000 | 45.000 | 44.397 | 44.397 | | 64.368 |
| 200106 | Piese de schimb | 5.000 | 5.000 | | | | | |
| 200108 | Posta, telecomunicatii, radio, tv, | | | | | | | |



DETALIEREA CHELTUIELILOR
- buget local -
31.12.2008

| Capitol / Grupa / Titlu Articol / Alineat | Denumire indicator | Credite bugetare | | Angajamente bugetare | Angajamente legale | Plati efectuate | Angajamente legale de platit | -lei- |
|---|--|------------------|------------|-------------------------|-----------------------|--------------------|------------------------------------|------------------------|
| | | initiale | definitive | | | | | Cheltuieli efective |
| A | B | 1 | 2 | 3 | 4 | 5 | 6=4-5 | 7 |
| | internet | 50.000 | 25.000 | 25.000 | 13.969 | 13.969 | | 14.738 |
| 200109 | Materiale si prestari de servicii cu caracter functional | 25.000 | 25.000 | 25.000 | 3.241 | 3.241 | | 3.241 |
| 200130 | Alte bunuri si servicii pentru intretinere si functionare | 30.000 | 30.000 | 30.000 | 12.951 | 12.951 | | 12.951 |
| 2005 | Bunuri de natura obiectelor de inventar | 40.000 | 30.000 | 30.000 | 21.798 | 21.798 | | |
| 200530 | Alte obiecte de inventar | 40.000 | 30.000 | 30.000 | 21.798 | 21.798 | | |
| 70 | CHELTUIELI DE CAPITAL | 125.000 | 125.000 | | | | | 51.551 |
| 71 | TITLUL X ACTIVE NEFINANCIARE | 125.000 | 125.000 | | | | | 51.551 |
| 7101 | Active fixe | 125.000 | 125.000 | | | | | 51.551 |
| 710103 | Mobilier, aparatura birotica si alte active corporale | 118.000 | 118.000 | | | | | 41.927 |
| 710130 | Alte active fixe | 7.000 | 7.000 | | | | | 9.624 |
| 6102 | ORDINE PUBLICA SI SIGURANTA NATIONALA | 20.620.000 | 11.197.000 | 11.057.000 | 10.218.868 | 10.218.868 | | 11.574.281 |
| 01 | CHELTUIELI CURENTE | 10.620.000 | 11.097.000 | 11.057.000 | 10.218.868 | 10.218.868 | | 10.036.623 |
| 20 | TITLUL II BUNURI SI SERVICII | 1.000.000 | 580.000 | 540.000 | 437.921 | 437.921 | | 255.676 |
| 2001 | Bunuri si servicii | 520.000 | 445.000 | 405.000 | 325.113 | 325.113 | | 249.700 |
| 200101 | Furnituri de birou | 20.000 | 20.000 | 20.000 | 18.295 | 18.295 | | 785 |
| 200102 | Materiale pentru curatenie | 40.000 | 40.000 | 40.000 | 24.999 | 24.999 | | |
| 200103 | Incalzit, iluminat si forta motrica | 160.000 | 100.000 | 100.000 | 75.490 | 75.490 | | 71.874 |
| 200104 | Apa, canal si salubritate | 40.000 | 25.000 | 25.000 | 11.679 | 11.679 | | 12.107 |
| 200105 | Carburanti si lubrifianti | 10.000 | 10.000 | | | | | |
| 200106 | Piese de schimb | 30.000 | 30.000 | | | | | |
| 200108 | Posta, telecomunicatii, radio, tv, internet | 30.000 | 30.000 | 30.000 | 25.725 | 25.725 | | 25.628 |



DETALIEREA CHELTUIELILOR
- buget local -
31.12.2008

| Capitol / Grupa / Titlu Articol / Alineat | Denumire indicator | Credite bugetare | | Angajamente bugetare | Angajamente legale | Plati efectuate | Angajamente legale de platit | -lei- |
|---|---|------------------|------------|-------------------------|-----------------------|--------------------|------------------------------------|------------------------|
| | | initiale | definitive | | | | | Cheltuieli efective |
| A | B | 1 | 2 | 3 | 4 | 5 | 6=4-5 | 7 |
| 200109 | Materiale si prestari de servicii cu caracter functional | 50.000 | 50.000 | 50.000 | 39.662 | 39.662 | | 10.043 |
| 200130 | Alte bunuri si servicii pentru intretinere si functionare | 140.000 | 140.000 | 140.000 | 129.263 | 129.263 | | 129.263 |
| 2002 | Reparatii curente | 300.000 | | | | | | |
| 2005 | Bunuri de natura obiectelor de inventar | 120.000 | 75.000 | 75.000 | 69.413 | 69.413 | | |
| 200501 | Uniforme si echipament | 20.000 | 20.000 | 20.000 | 19.897 | 19.897 | | |
| 200530 | Alte obiecte de inventar | 100.000 | 55.000 | 55.000 | 49.516 | 49.516 | | |
| 2011 | Carti, publicatii si materiale documentare | 20.000 | 20.000 | 20.000 | 19.864 | 19.864 | | |
| 2014 | Protectia muncii | 20.000 | 20.000 | 20.000 | 17.555 | 17.555 | | |
| 2030 | Alte cheltuieli | 20.000 | 20.000 | 20.000 | 5.976 | 5.976 | | 5.976 |
| 203030 | Alte cheltuieli cu bunuri si servicii | 20.000 | 20.000 | 20.000 | 5.976 | 5.976 | | 5.976 |
| 51 | TITLUL VI TRANSFERURI INTRE UNITATI ALE ADMINISTRATIEI PUBLICE | 9.620.000 | 10.517.000 | 10.517.000 | 9.780.947 | 9.780.947 | | 9.780.947 |
| 5101 | Transferuri curente | 9.620.000 | 10.517.000 | 10.517.000 | 9.780.947 | 9.780.947 | | 9.780.947 |
| 510101 | Transferuri catre institutiile publice | 9.620.000 | 10.517.000 | 10.517.000 | 9.780.947 | 9.780.947 | | 9.780.947 |
| 70 | CHELTUIELI DE CAPITAL | 10.000.000 | 100.000 | | | | | 1.537.658 |
| 71 | TITLUL X ACTIVE NEFINANCIARE | 10.000.000 | 100.000 | | | | | 1.537.658 |
| 7101 | Active fixe | 10.000.000 | 100.000 | | | | | 1.537.658 |
| 710101 | Constructii | 49.000 | 49.000 | | | | | |
| 710102 | Masini, echipamente si mijloace de transport | 9.951.000 | 51.000 | | | | | 1.394.005 |
| 710103 | Mobilier, aparatura birotica si alte active corporale | | | | | | | 143.653 |



DETALIEREA CHELTUIELILOR
- buget local -
31.12.2008

| Capitol / Grupa / Titlu Articol / Alineat | Denumire indicator | Credite bugetare | | Angajamente bugetare | Angajamente legale | Plati efectuate | Angajamente legale de platit | Cheltuieli efective |
|---|--|------------------|-------------|-------------------------|-----------------------|--------------------|------------------------------------|------------------------|
| | | initiale | definitive | | | | | |
| A | B | 1 | 2 | 3 | 4 | 5 | 6=4-5 | 7 |
| 650002 | Partea III-a CHELTUIELI SOCIAL-CULTURALE | 443.059.000 | 453.446.000 | 453.304.810 | 424.980.777 | 424.980.050 | 727 | 399.759.221 |
| 6502 | INVATAMANT | 45.703.000 | 18.591.000 | 18.497.000 | 13.296.656 | 13.296.656 | | 97.779 |
| 01 | CHELTUIELI CURENTE | 700.000 | 591.000 | 567.000 | 97.779 | 97.779 | | 97.779 |
| 20 | TITLUL II BUNURI SI SERVICII | 676.000 | 567.000 | 567.000 | 97.779 | 97.779 | | 97.779 |
| 2030 | Alte cheltuieli | 676.000 | 567.000 | 567.000 | 97.779 | 97.779 | | 97.779 |
| 203030 | Alte cheltuieli cu bunuri si servicii | 676.000 | 567.000 | 567.000 | 97.779 | 97.779 | | 97.779 |
| 55 | TITLUL VII ALTE TRANSFERURI | 24.000 | 24.000 | | | | | |
| 5501 | A. Transferuri interne | 24.000 | 24.000 | | | | | |
| 550118 | Alte transferuri curente interne | 24.000 | 24.000 | | | | | |
| 70 | CHELTUIELI DE CAPITAL | 45.003.000 | 18.000.000 | 17.930.000 | 13.198.877 | 13.198.877 | | |
| 71 | TITLUL X ACTIVE NEFINANCIARE | 45.003.000 | 18.000.000 | 17.930.000 | 13.198.877 | 13.198.877 | | |
| 7101 | Active fixe | 45.003.000 | 18.000.000 | 17.930.000 | 13.198.877 | 13.198.877 | | |
| 710101 | Constructii | 34.853.000 | 15.193.000 | 15.193.000 | 11.279.690 | 11.279.690 | | |
| 710103 | Mobilier, aparatura birotica si alte active corporale | 7.730.000 | 1.032.000 | 962.000 | 489.279 | 489.279 | | |
| 710130 | Alte active fixe | 2.420.000 | 1.775.000 | 1.775.000 | 1.429.908 | 1.429.908 | | |
| 6702 | CULTURA, RECREERE SI RELIGIE | 393.266.000 | 430.412.000 | 430.389.701 | 407.667.143 | 407.690.448 | -23.305 | 395.949.057 |
| 01 | CHELTUIELI CURENTE | 374.521.000 | 392.012.000 | 392.012.000 | 387.205.782 | 387.229.087 | -23.305 | 383.303.451 |
| 10 | TITLUL I CHELTUIELI DE PERSONAL | 6.444.000 | 6.278.000 | 6.278.000 | 6.219.791 | 6.219.978 | -187 | 6.295.911 |
| 1001 | Cheltuieli salariale in bani | 4.927.000 | 4.881.000 | 4.881.000 | 4.839.104 | 4.839.104 | | 4.943.451 |
| 100101 | Salarii de baza | 2.455.000 | 2.610.000 | 2.610.000 | 2.600.585 | 2.600.585 | | 2.687.864 |
| 100102 | Salarii de merit | 82.000 | 90.000 | 90.000 | 87.385 | 87.385 | | 88.809 |
| 100103 | Indemnizatie de conducere | 139.000 | 131.000 | 131.000 | 129.779 | 129.779 | | 130.037 |
| 100104 | Spor de vechime | 631.000 | 635.000 | 635.000 | 627.939 | 627.939 | | 635.875 |
| 100105 | Sporuri pentru conditii de munca | 250.000 | 244.000 | 244.000 | 241.682 | 241.682 | | 248.691 |



406

DETALIEREA CHELTUIELILOR
- buget local -
31.12.2008

| Capitol / Grupa / Titlu Articol / Alineat | Denumire indicator | Credite bugetare | | Angajamente bugetare | Angajamente legale | Plati efectuate | Angajamente legale de platit | -lei- |
|---|---|------------------|------------|-------------------------|-----------------------|--------------------|------------------------------------|------------------------|
| | | initiale | definitive | | | | | Cheltuieli efective |
| A | B | 1 | 2 | 3 | 4 | 5 | 6=4-5 | 7 |
| 100106 | Alte sporuri | 475.000 | 432.000 | 432.000 | 429.032 | 429.032 | | 434.120 |
| 100107 | Ore suplimentare | 161.000 | 193.000 | 193.000 | 184.132 | 184.132 | | 189.434 |
| 100108 | Fond de premii | 282.000 | 328.000 | 328.000 | 325.409 | 325.409 | | 339.042 |
| 100110 | Fond pentru posturi ocupate prin cumul | 325.000 | 162.000 | 162.000 | 160.391 | 160.391 | | 136.014 |
| 100112 | Indemnizatii platite unor persoane din afara unitatii | 10.000 | 10.000 | 10.000 | 8.700 | 8.700 | | 8.700 |
| 100113 | Indemnizatii de delegare | 38.000 | 23.000 | 23.000 | 21.971 | 21.971 | | 21.970 |
| 100130 | Alte drepturi salariale in bani | 79.000 | 23.000 | 23.000 | 22.099 | 22.099 | | 22.895 |
| 1003 | Contributii | 1.517.000 | 1.397.000 | 1.397.000 | 1.380.687 | 1.380.874 | -187 | 1.352.460 |
| 100301 | Contributii de asigurari sociale de stat | 981.000 | 949.000 | 949.000 | 944.675 | 944.675 | | 954.379 |
| 100302 | Contributii de asigurari de somaj | 121.000 | 50.000 | 50.000 | 46.491 | 46.491 | | 42.106 |
| 100303 | Contributii de asigurari sociale de sanatate | 281.000 | 268.000 | 268.000 | 266.081 | 266.081 | | 268.330 |
| 100304 | Contributii de asigurari pentru accidente de munca si boli profesionale | 51.000 | 40.000 | 40.000 | 38.315 | 38.315 | | 38.447 |
| 100306 | Contributii pentru concedii si indemnizatii | 68.000 | 76.000 | 76.000 | 73.000 | 73.187 | -187 | 37.117 |
| 100307 | Contributii la Fondul de garantare a creantelor salariale | 15.000 | 14.000 | 14.000 | 12.125 | 12.125 | | 12.081 |
| 20 | TITLUL II BUNURI SI SERVICII | 10.508.000 | 13.162.000 | 13.162.000 | 12.956.562 | 12.979.680 | -23.118 | 8.978.111 |
| 2001 | Bunuri si servicii | 2.230.000 | 2.142.000 | 2.142.000 | 1.996.297 | 1.996.297 | | 1.970.107 |
| 200101 | Furnituri de birou | 40.000 | 33.000 | 33.000 | 28.492 | 28.492 | | 34.449 |
| 200102 | Materiale pentru curatenie | 34.000 | 34.000 | 34.000 | 28.590 | 28.590 | | 29.581 |
| 200103 | Incalzit, iluminat si forta motrica | 423.000 | 289.000 | 289.000 | 266.647 | 266.647 | | 270.650 |



DETALIEREA CHELTUIELILOR
- buget local -
31.12.2008

| Capitol / Grupa / Titlu Articol / Alineat | Denumire indicator | Credite bugetare | | Angajamente bugetare | Angajamente legale | Plati efectuate | Angajamente legale de platit | -lei- |
|---|---|------------------|-------------|-------------------------|-----------------------|--------------------|------------------------------------|------------------------|
| | | initiale | definitive | | | | | Cheltuieli efective |
| A | B | 1 | 2 | 3 | 4 | 5 | 6=4-5 | 7 |
| 200104 | Apa, canal si salubritate | 62.000 | 53.000 | 53.000 | 46.396 | 46.396 | | 46.377 |
| 200105 | Carburanti si lubrifianti | 30.000 | 16.000 | 16.000 | 14.123 | 14.123 | | 17.700 |
| 200106 | Piese de schimb | 25.000 | 12.000 | 12.000 | 7.474 | 7.474 | | 7.609 |
| 200108 | Posta, telecomunicatii, radio, tv, internet | 200.000 | 241.000 | 241.000 | 167.026 | 167.026 | | 165.548 |
| 200109 | Materiale si prestari de servicii cu caracter functional | 1.170.000 | 1.168.000 | 1.168.000 | 1.165.761 | 1.165.761 | | 1.156.925 |
| 200130 | Alte bunuri si servicii pentru intretinere si functionare | 246.000 | 296.000 | 296.000 | 271.788 | 271.788 | | 241.268 |
| 2002 | Reparatii curente | 1.250.000 | 1.102.000 | 1.102.000 | 1.085.749 | 1.085.749 | | 1.082.784 |
| 2005 | Bunuri de natura obiectelor de inventar | 391.000 | 533.000 | 533.000 | 530.586 | 530.586 | | 5.250 |
| 200530 | Alte obiecte de inventar | 391.000 | 533.000 | 533.000 | 530.586 | 530.586 | | 5.250 |
| 2006 | Deplasari, detasari, transferari | 277.000 | 137.000 | 137.000 | 125.167 | 125.167 | | 125.094 |
| 200601 | Deplasari interne, detasari, transferari | 42.000 | 14.000 | 14.000 | 4.958 | 4.958 | | 4.885 |
| 200602 | Deplasari in strainatate | 235.000 | 123.000 | 123.000 | 120.209 | 120.209 | | 120.209 |
| 2011 | Carti, publicatii si materiale documentare | 2.609.000 | 3.192.000 | 3.192.000 | 3.187.748 | 3.187.748 | | 200.770 |
| 2012 | Consultanta si expertiza | 5.000 | | | | | | |
| 2013 | Pregatire profesionala | 35.000 | 39.000 | 39.000 | 32.916 | 32.916 | | 32.064 |
| 2014 | Protectia muncii | 50.000 | 74.000 | 74.000 | 66.803 | 66.803 | | 54.155 |
| 2030 | Alte cheltuieli | 3.661.000 | 5.943.000 | 5.943.000 | 5.931.296 | 5.954.414 | -23.118 | 5.507.887 |
| 203004 | Chirii | 11.000 | 11.000 | 11.000 | 7.262 | 7.262 | | 7.262 |
| 203030 | Alte cheltuieli cu bunuri si servicii | 3.650.000 | 5.932.000 | 5.932.000 | 5.924.034 | 5.947.152 | -23.118 | 5.500.625 |
| 51 | TITLUL VI TRANSFERURI INTRE UNITATI ALE ADMINISTRATIEI PUBLICE | 350.069.000 | 364.263.000 | 364.263.000 | 359.783.603 | 359.783.603 | | 359.783.603 |



DETALIEREA CHELTUIELILOR
- buget local -
31.12.2008

| Capitol / Grupa / Titlu Articol / Alineat | Denumire indicator | Credite bugetare | | Angajamente bugetare | Angajamente legale | Plati efectuate | Angajamente legale de platit | -lei- |
|---|---|------------------|-------------|-------------------------|-----------------------|--------------------|------------------------------------|------------------------|
| | | initiale | definitive | | | | | Cheltuieli efective |
| A | B | 1 | 2 | 3 | 4 | 5 | 6=4-5 | 7 |
| 5101 | Transferuri curente | 350.069.000 | 364.263.000 | 364.263.000 | 359.783.603 | 359.783.603 | | 359.783.603 |
| 510101 | Transferuri catre institutiile publice | 350.069.000 | 364.263.000 | 364.263.000 | 359.783.603 | 359.783.603 | | 359.783.603 |
| 57 | TITLUL VIII ASISTENTA SOCIALA | | 459.000 | 459.000 | 440.000 | 440.000 | | 440.000 |
| 5702 | Ajutoare sociale | | 459.000 | 459.000 | 440.000 | 440.000 | | 440.000 |
| 570204 | Tichete cadou acordate pentru cheltuieli sociale | | 459.000 | 459.000 | 440.000 | 440.000 | | 440.000 |
| 59 | TITLUL IX ALTE CHELTUIELI | 7.500.000 | 7.850.000 | 7.850.000 | 7.805.826 | 7.805.826 | | 7.805.826 |
| 5915 | Contributii la salarizarea personalului neclerical | 7.500.000 | 7.850.000 | 7.850.000 | 7.805.826 | 7.805.826 | | 7.805.826 |
| 70 | CHELTUIELI DE CAPITAL | 18.745.000 | 38.406.000 | 38.406.000 | 20.489.660 | 20.489.660 | | 12.645.606 |
| 71 | TITLUL X ACTIVE NEFINANCIARE | 18.745.000 | 38.406.000 | 38.406.000 | 20.489.660 | 20.489.660 | | 12.645.606 |
| 7101 | Active fixe | 18.745.000 | 38.406.000 | 38.406.000 | 20.489.660 | 20.489.660 | | 12.645.606 |
| 710101 | Constructii | 16.403.000 | 34.903.000 | 34.903.000 | 17.013.276 | 17.013.276 | | 10.725.023 |
| 710102 | Masini, echipamente si mijloace de transport | 225.000 | 304.000 | 304.000 | 295.986 | 295.986 | | 1.050.821 |
| 710103 | Mobilier, aparatura birotica si alte active corporale | 1.535.000 | 2.137.000 | 2.137.000 | 2.124.874 | 2.124.874 | | 140.228 |
| 710130 | Alte active fixe | 582.000 | 1.062.000 | 1.062.000 | 1.055.524 | 1.055.524 | | 729.534 |
| 84 | PLATI EFECTUATE IN ANII PRECEDENTI SI RECUPERATE IN ANUL CURENT | | -6.000 | -28.299 | -28.299 | -28.299 | | |
| 85 | Titlul XV PLATI EFECTUATE IN ANII PRECEDENTI SI RECUPERATE IN ANUL CURENT | | -6.000 | -28.299 | -28.299 | -28.299 | | |
| 8501 | Plati efectuate in anii precedenti si recuperate in anul curent | | -6.000 | -28.299 | -28.299 | -28.299 | | |



DETALIEREA CHELTUIELILOR
- buget local -
31.12.2008

| Capitol / Grupa / Titlu Articol / Alineat | Denumire indicator | Credite bugetare | | Angajamente bugetare | Angajamente legale | Plati efectuate | Angajamente legale de platit | Cheltuieli efective |
|---|---|------------------|------------|-------------------------|-----------------------|--------------------|------------------------------------|------------------------|
| | | initiale | definitive | | | | | |
| A | B | 1 | 2 | 3 | 4 | 5 | 6=4-5 | 7 |
| 6802 | ASIGURARI SI ASISTENTA SOCIALA | 4.090.000 | 4.443.000 | 4.418.109 | 4.016.978 | 3.992.946 | 24.032 | 3.712.385 |
| 01 | CHELTUIELI CURENTE | 3.235.000 | 4.049.000 | 4.049.000 | 3.654.634 | 3.630.602 | 24.032 | 3.569.902 |
| 10 | TITLUL I CHELTUIELI DE PERSONAL | 1.895.000 | 1.582.000 | 1.582.000 | 1.494.713 | 1.470.681 | 24.032 | 1.439.208 |
| 1001 | Cheltuieli salariale in bani | 1.420.000 | 1.180.000 | 1.180.000 | 1.161.549 | 1.160.390 | 1.159 | 1.132.093 |
| 100101 | Salarii de baza | 950.000 | 795.000 | 795.000 | 784.252 | 784.252 | | 767.753 |
| 100102 | Salarii de merit | 40.000 | 34.000 | 34.000 | 33.251 | 33.251 | | 33.790 |
| 100103 | Indemnizatie de conducere | 50.000 | 54.000 | 54.000 | 52.061 | 52.061 | | 54.807 |
| 100104 | Spor de vechime | 95.000 | 75.000 | 75.000 | 74.536 | 74.536 | | 75.594 |
| 100105 | Sporuri pentru conditii de munca | 95.000 | | | | | | |
| 100106 | Alte sporuri | | | | | | | 685 |
| 100107 | Ore suplimentare | 90.000 | 111.000 | 111.000 | 110.089 | 110.089 | | 103.353 |
| 100108 | Fond de premii | 90.000 | 84.000 | 84.000 | 83.380 | 83.380 | | 83.380 |
| 100113 | Indemnizatii de delegare | 10.000 | 7.000 | 7.000 | 4.440 | 4.440 | | 4.440 |
| 100130 | Alte drepturi salariale in bani | 0 | 20.000 | 20.000 | 19.540 | 18.381 | 1.159 | 8.291 |
| 1003 | Contributii | 475.000 | 402.000 | 402.000 | 333.164 | 310.291 | 22.873 | 307.115 |
| 100301 | Contributii de asigurari sociale de stat | 305.000 | 278.000 | 278.000 | 237.627 | 221.075 | 16.552 | 220.057 |
| 100302 | Contributii de asigurari de somaj | 32.000 | 16.000 | 16.000 | 12.415 | 11.961 | 454 | 10.630 |
| 100303 | Contributii de asigurari sociale de sanatate | 110.000 | 80.000 | 80.000 | 67.071 | 62.344 | 4.727 | 61.715 |
| 100304 | Contributii de asigurari pentru accidente de munca si boli profesionale | 8.000 | 8.000 | 8.000 | 4.905 | 4.538 | 367 | 4.549 |
| 100306 | Contributii pentru concedii si indemnizatii | 16.000 | 16.000 | 16.000 | 10.350 | 9.577 | | 9.591 |
| 100307 | Contributii la Fondul de garantare | | | | | | | |



DETALIEREA CHELTUIELILOR
- buget local -
31.12.2008

| Capitol / Grupa / Titlu Articol / Alineat | Denumire indicator | Credite bugetare | | Angajamente bugetare | Angajamente legale | Plati efectuate | Angajamente legale de platit | -lei- |
|---|--|------------------|------------|-------------------------|-----------------------|--------------------|------------------------------------|------------------------|
| | | initiale | definitive | | | | | Cheltuieli efective |
| A | B | 1 | 2 | 3 | 4 | 5 | 6=4-5 | 7 |
| | a creantelor salariale | 4.000 | 4.000 | 4.000 | 796 | 796 | | 573 |
| 20 | TITLUL II BUNURI SI SERVICII | 501.000 | 828.000 | 828.000 | 548.100 | 548.100 | | 518.873 |
| 2001 | Bunuri si servicii | 241.000 | 263.000 | 263.000 | 190.560 | 190.560 | | 160.513 |
| 200101 | Furnituri de birou | 40.000 | 61.000 | 61.000 | 51.371 | 51.371 | | 28.811 |
| 200102 | Materiale pentru curatenie | 10.000 | | | | | | |
| 200103 | Incalzit, iluminat si forta motrica | 50.000 | 50.000 | 50.000 | 34.940 | 34.940 | | 34.940 |
| 200104 | Apa, canal si salubritate | 10.000 | 10.000 | 10.000 | 3.872 | 3.872 | | 3.872 |
| 200105 | Carburanti si lubrifianti | 16.000 | 16.000 | 16.000 | 15.000 | 15.000 | | 8.650 |
| 200106 | Piese de schimb | 15.000 | 6.000 | 6.000 | 2.432 | 2.432 | | 2.432 |
| 200108 | Posta, telecomunicatii, radio, tv, internet | 50.000 | 45.000 | 45.000 | 30.798 | 30.798 | | 30.798 |
| 200109 | Materiale si prestari de servicii cu caracter functional | 10.000 | 10.000 | 10.000 | 9.460 | 9.460 | | 7.898 |
| 200130 | Alte bunuri si servicii pentru intretinere si functionare | 40.000 | 65.000 | 65.000 | 42.687 | 42.687 | | 43.112 |
| 2002 | Reparatii curente | 30.000 | 15.000 | 15.000 | | | | |
| 2005 | Bunuri de natura obiectelor de inventar | 30.000 | 15.000 | 15.000 | 1.184 | 1.184 | | |
| 200530 | Alte obiecte de inventar | 30.000 | 15.000 | 15.000 | 1.184 | 1.184 | | |
| 2006 | Deplasari, detasari, transferari | 50.000 | 60.000 | 60.000 | 57.262 | 57.262 | | 57.262 |
| 200601 | Deplasari interne, detasari, transferari | 30.000 | 39.000 | 39.000 | 37.085 | 37.085 | | 37.085 |
| 200602 | Deplasari in strainatate | 20.000 | 21.000 | 21.000 | 20.177 | 20.177 | | 20.177 |
| 2011 | Carti, publicatii si materiale documentare | 15.000 | 15.000 | 15.000 | 4.542 | 4.542 | | 6.546 |
| 2013 | Pregatire profesionala | 50.000 | 50.000 | 50.000 | 36.645 | 36.645 | | 36.645 |
| 2014 | Protectia muncii | 10.000 | 10.000 | 10.000 | 5.727 | 5.727 | | 5.727 |



DETALIEREA CHELTUIELILOR
- buget local -
31.12.2008

| Capitol / Grupa / Titlu Articol / Alineat | Denumire indicator | Credite bugetare | | Angajamente bugetare | Angajamente legale | Plati efectuate | Angajamente legale de platit | -lei- |
|---|---|------------------|------------|-------------------------|-----------------------|--------------------|------------------------------------|------------------------|
| | | initiale | definitive | | | | | Cheltuieli efective |
| A | B | 1 | 2 | 3 | 4 | 5 | 6=4-5 | 7 |
| 2030 | Alte cheltuieli | 75.000 | 400.000 | 400.000 | 252.180 | 252.180 | | 252.180 |
| 203030 | Alte cheltuieli cu bunuri si servicii | 75.000 | 400.000 | 400.000 | 252.180 | 252.180 | | 252.180 |
| 55 | TITLUL VII ALTE TRANSFERURI | 839.000 | 1.639.000 | 1.639.000 | 1.611.821 | 1.611.821 | | 1.611.821 |
| 5501 | A. Transferuri interne | 833.000 | 1.633.000 | 1.633.000 | 1.606.066 | 1.606.066 | | 1.606.066 |
| 550108 | Programe PHARE | 733.000 | 433.000 | 433.000 | 413.623 | 413.623 | | 413.623 |
| 550118 | Alte transferuri curente interne | 100.000 | 1.200.000 | 1.200.000 | 1.192.443 | 1.192.443 | | 1.192.443 |
| 5502 | B. Transferuri curente in strainatate (catre organizatii internationale) | 6.000 | 6.000 | 6.000 | 5.755 | 5.755 | | 5.755 |
| 550201 | Contributii si cotizatii la organisme internationale | 6.000 | 6.000 | 6.000 | 5.755 | 5.755 | | 5.755 |
| 70 | CHELTUIELI DE CAPITAL | 855.000 | 395.000 | 395.000 | 388.235 | 388.235 | | 142.483 |
| 71 | TITLUL X ACTIVE NEFINANCIARE | 855.000 | 395.000 | 395.000 | 388.235 | 388.235 | | 142.483 |
| 7101 | Active fixe | 855.000 | 395.000 | 395.000 | 388.235 | 388.235 | | 142.483 |
| 710101 | Constructii | 740.000 | 280.000 | 280.000 | 273.700 | 273.700 | | 1.101 |
| 710102 | Masini, echipamente si mijloace de transport | | | | | | | 32.225 |
| 710103 | Mobilier, aparatura birotica si alte active corporale | 75.000 | 75.000 | 75.000 | 74.626 | 74.626 | | 90.164 |
| 710130 | Alte active fixe | 40.000 | 40.000 | 40.000 | 39.909 | 39.909 | | 18.993 |
| 84 | PLATI EFECTUATE IN ANII PRECEDENTI SI RECUPERATE IN ANUL CURENT | | -1.000 | -25.891 | -25.891 | -25.891 | | |
| 85 | Titlul XV PLATI EFECTUATE IN ANII PRECEDENTI SI RECUPERATE IN ANUL CURENT | | -1.000 | -25.891 | -25.891 | -25.891 | | |
| 8501 | Plati efectuate in anii precedenti si | | | | | | | |



DETALIEREA CHELTUIELILOR
- buget local -
31.12.2008

| Capitol / Grupa / Titlu Articol / Alineat | Denumire indicator | Credite bugetare | | Angajamente bugetare | Angajamente legale | Plati efectuate | Angajamente legale de platit | -lei- |
|---|---|------------------|-------------|-------------------------|-----------------------|--------------------|------------------------------------|------------------------|
| | | initiale | definitive | | | | | Cheltuieli efective |
| A | B | 1 | 2 | 3 | 4 | 5 | 6=4-5 | 7 |
| 700002 | recuperate in anul curent | | -1.000 | -25.891 | -25.891 | -25.891 | | |
| 7002 | Partea IV-a SERVICII SI DEZVOLTARE PUBLICA, LOCUINTE, MEDIU SI APE | 325.476.000 | 208.922.000 | 206.694.510 | 183.677.721 | 183.625.596 | 52.125 | 191.103.775 |
| | LOCUINTE, SERVICII SI DEZVOLTARE PUBLICA | 244.148.000 | 189.957.000 | 189.349.510 | 167.964.984 | 167.912.859 | 52.125 | 190.146.386 |
| 01 | CHELTUIELI CURENTE | 168.947.000 | 149.857.000 | 149.308.118 | 145.185.249 | 145.133.124 | 52.125 | 140.024.538 |
| 10 | TITLUL I CHELTUIELI DE PERSONAL | 6.386.000 | 5.763.000 | 5.763.000 | 5.612.708 | 5.560.583 | 52.125 | 5.586.036 |
| 1001 | Cheltuieli salariale in bani | 4.930.000 | 4.470.000 | 4.470.000 | 4.410.131 | 4.362.491 | 47.640 | 4.398.035 |
| 100101 | Salarii de baza | 2.780.000 | 2.615.000 | 2.615.000 | 2.596.476 | 2.552.934 | 43.542 | 2.578.500 |
| 100102 | Salarii de merit | 98.000 | 96.000 | 96.000 | 94.798 | 93.521 | 1.277 | 94.411 |
| 100103 | Indemnizatie de conducere | 100.000 | 99.000 | 99.000 | 96.636 | 95.103 | 1.533 | 97.447 |
| 100104 | Spor de vechime | 550.000 | 492.000 | 492.000 | 485.493 | 485.493 | | 490.513 |
| 100105 | Sporuri pentru conditii de munca | 260.000 | 111.000 | 111.000 | 109.813 | 109.813 | | 97.900 |
| 100106 | Alte sporuri | 150.000 | 28.000 | 28.000 | 26.034 | 26.034 | | 16.651 |
| 100107 | Ore suplimentare | 590.000 | 711.000 | 711.000 | 706.619 | 706.619 | | 728.951 |
| 100108 | Fond de premii | 309.000 | 294.000 | 294.000 | 276.779 | 276.779 | | 276.779 |
| 100110 | Fond pentru posturi ocupate prin cumul | 70.000 | 9.000 | 9.000 | 7.878 | 6.590 | 1.288 | 7.278 |
| 100113 | Indemnizatii de delegare | 18.000 | 8.000 | 8.000 | 4.614 | 4.614 | | 4.614 |
| 100130 | Alte drepturi salariale in bani | 5.000 | 7.000 | 7.000 | 4.991 | 4.991 | | 4.991 |
| 1003 | Contributii | 1.456.000 | 1.293.000 | 1.293.000 | 1.202.577 | 1.198.092 | 4.485 | 1.188.001 |
| 100301 | Contributii de asigurari sociale de stat | 961.000 | 866.000 | 866.000 | 850.103 | 850.103 | | 849.900 |
| 100302 | Contributii de asigurari de somaj | 100.000 | 53.000 | 53.000 | 45.898 | 45.630 | 268 | 40.573 |
| 100303 | Contributii de asigurari sociale de sanatate | 305.000 | 252.000 | 252.000 | 247.124 | 243.783 | 3.341 | |
| 100304 | Contributii de asigurari pentru | | | | | | | |

406


DETALIEREA CHELTUIELILOR
- buget local -
31.12.2008

| Capitol / Grupa / Titlu Articol / Alineat | Denumire indicator | Credite bugetare | | Angajamente bugetare | Angajamente legale | Plati efectuate | Angajamente legale de platit | -lei- |
|---|--|------------------|-------------|-------------------------|-----------------------|--------------------|------------------------------------|------------------------|
| | | initiale | definitive | | | | | Cheltuieli efective |
| A | B | 1 | 2 | 3 | 4 | 5 | 6=4-5 | 7 |
| 100306 | accidente de munca si boli profesionale | 35.000 | 23.000 | 23.000 | 18.448 | 18.118 | 330 | 18.217 |
| | Contributii pentru concedii si indemnizatii | 43.000 | 90.000 | 90.000 | 38.031 | 37.485 | 546 | 37.265 |
| 100307 | Contributii la Fondul de garantare a creantelor salariale | 12.000 | 9.000 | 9.000 | 2.973 | 2.973 | | 2.115 |
| 20 | TITLUL II BUNURI SI SERVICII | 118.154.000 | 107.715.000 | 107.166.118 | 105.000.908 | 105.000.908 | | 99.866.869 |
| 2001 | Bunuri si servicii | 4.226.000 | 6.968.000 | 6.968.000 | 6.521.501 | 6.521.501 | | 6.489.131 |
| 200101 | Furnituri de birou | 124.000 | 123.000 | 123.000 | 118.281 | 118.281 | | 113.001 |
| 200102 | Materiale pentru curatenie | 16.000 | 16.000 | 16.000 | 13.997 | 13.997 | | 6.716 |
| 200103 | Incalzit, iluminat si forta motrica | 225.000 | 235.000 | 235.000 | 202.716 | 202.716 | | 181.037 |
| 200104 | Apa, canal si salubritate | 50.000 | 35.000 | 35.000 | 24.073 | 24.073 | | 23.677 |
| 200105 | Carburanti si lubrifianti | 55.000 | 34.000 | 34.000 | 32.750 | 32.750 | | 29.671 |
| 200106 | Piese de schimb | 38.000 | 25.000 | 25.000 | 19.026 | 19.026 | | 27.596 |
| 200108 | Posta, telecomunicatii, radio, tv, internet | 108.000 | 138.000 | 138.000 | 124.367 | 124.367 | | 126.804 |
| 200109 | Materiale si prestari de servicii cu caracter functional | 3.480.000 | 6.070.000 | 6.070.000 | 5.865.875 | 5.865.875 | | 5.851.412 |
| 200130 | Alte bunuri si servicii pentru intretinere si functionare | 130.000 | 292.000 | 292.000 | 120.416 | 120.416 | | 129.217 |
| 2002 | Reparatii curente | 3.575.000 | 1.230.000 | 1.230.000 | 1.228.573 | 1.228.573 | | 1.228.573 |
| 2005 | Bunuri de natura obiectelor de inventar | 110.000 | 30.000 | 30.000 | 13.043 | 13.043 | | |
| 200530 | Alte obiecte de inventar | 110.000 | 30.000 | 30.000 | 13.043 | 13.043 | | |
| 2006 | Deplasari, detasari, transferari | 90.000 | 65.000 | 65.000 | 58.212 | 58.212 | | 58.212 |
| 200601 | Deplasari interne, detasari, transferari | 60.000 | 55.000 | 55.000 | 49.277 | 49.277 | | 49.277 |
| 200602 | Deplasari in strainatate | 30.000 | 10.000 | 10.000 | 8.935 | 8.935 | | 8.935 |



DETALIEREA CHELTUIELILOR
- buget local -
31.12.2008

| Capitol / Grupa / Titlu Articol / Alineat | Denumire indicator | Credite bugetare | | Angajamente bugetare | Angajamente legale | Plati efectuate | Angajamente legale de platit | -lei- |
|---|---|------------------|------------|-------------------------|-----------------------|--------------------|------------------------------------|------------------------|
| | | initiale | definitive | | | | | Cheltuieli efective |
| A | B | 1 | 2 | 3 | 4 | 5 | 6=4-5 | 7 |
| 2011 | Carti, publicatii si materiale documentare | 16.000 | 16.000 | 16.000 | 5.332 | 5.332 | | 5.332 |
| 2013 | Pregatire profesionala | 40.000 | 32.000 | 32.000 | 26.100 | 26.100 | | 26.100 |
| 2014 | Protectia muncii | 7.000 | 7.000 | 7.000 | 1.280 | 1.280 | | 1.340 |
| 2030 | Alte cheltuieli | 110.090.000 | 99.367.000 | 98.818.118 | 97.146.867 | 97.146.867 | | 92.058.181 |
| 203030 | Alte cheltuieli cu bunuri si servicii | 110.090.000 | 99.367.000 | 98.818.118 | 97.146.867 | 97.146.867 | | 92.058.181 |
| 51 | TITLUL VI TRANSFERURI INTRE UNITATI ALE ADMINISTRATIEI PUBLICE | 44.387.000 | 35.928.000 | 35.928.000 | 34.123.580 | 34.123.580 | | 34.123.580 |
| 5101 | Transferuri curente | 44.387.000 | 35.928.000 | 35.928.000 | 34.123.580 | 34.123.580 | | 34.123.580 |
| 510101 | Transferuri catre institutiile publice | 44.387.000 | 35.928.000 | 35.928.000 | 34.123.580 | 34.123.580 | | 34.123.580 |
| 55 | TITLUL VII ALTE TRANSFERURI | 20.000 | 10.000 | 10.000 | 9.453 | 9.453 | | 9.453 |
| 5501 | A. Transferuri interne | 20.000 | 10.000 | 10.000 | 9.453 | 9.453 | | 9.453 |
| 550118 | Alte transferuri curente interne | 20.000 | 10.000 | 10.000 | 9.453 | 9.453 | | 9.453 |
| 57 | TITLUL VIII ASISTENTA SOCIALA | | 441.000 | 441.000 | 438.600 | 438.600 | | 438.600 |
| 5702 | Ajutoare sociale | | 441.000 | 441.000 | 438.600 | 438.600 | | 438.600 |
| 570204 | Tichete cadou acordate pentru cheltuieli sociale | | 441.000 | 441.000 | 438.600 | 438.600 | | 438.600 |
| 70 | CHELTUIELI DE CAPITAL | 70.851.000 | 36.329.000 | 36.278.641 | 19.112.277 | 19.112.277 | | 50.121.848 |
| 71 | TITLUL X ACTIVE NEFINANCIARE | 70.846.000 | 36.324.000 | 36.273.641 | 19.107.647 | 19.107.647 | | 50.121.848 |
| 7101 | Active fixe | 70.846.000 | 36.324.000 | 36.273.641 | 19.107.647 | 19.107.647 | | 50.121.848 |
| 710101 | Constructii | 70.592.000 | 36.158.000 | 36.107.641 | 18.962.212 | 18.962.212 | | 49.018.850 |
| 710102 | Masini, echipamente si mijloace de transport | 35.000 | 35.000 | 35.000 | 33.992 | 33.992 | | 69.697 |
| 710103 | Mobilier, aparatura birotica si alte active corporale | 124.000 | 86.000 | 86.000 | 73.275 | 73.275 | | 81.151 |



DETALIEREA CHELTUIELILOR
- buget local -
31.12.2008

| Capitol / Grupa / Titlu Articol / Alineat | Denumire indicator | Credite bugetare | | Angajamente bugetare | Angajamente legale | Plati efectuate | Angajamente legale de platit | -lei- |
|---|---|------------------|------------|-------------------------|-----------------------|--------------------|------------------------------------|------------------------|
| | | initiale | definitive | | | | | Cheltuieli efective |
| A | B | 1 | 2 | 3 | 4 | 5 | 6=4-5 | 7 |
| 710130 | Alte active fixe | 95.000 | 45.000 | 45.000 | 38.168 | 38.168 | | 952.150 |
| 72 | TITLUL XI ACTIVE FINANCIARE | 5.000 | 5.000 | 5.000 | 4.630 | 4.630 | | |
| 7201 | Active financiare | 5.000 | 5.000 | 5.000 | 4.630 | 4.630 | | |
| 720101 | Participare la capitalul social al societatilor comerciale | 5.000 | 5.000 | 5.000 | 4.630 | 4.630 | | |
| 79 | OPERATIUNI FINANCIARE | 4.350.000 | 3.850.000 | 3.850.000 | 3.754.707 | 3.754.707 | | |
| 81 | TITLUL XIV RAMBURSARI DE CREDITE | 4.350.000 | 3.850.000 | 3.850.000 | 3.754.707 | 3.754.707 | | |
| 8101 | Rambursari de credite externe | 4.350.000 | 3.850.000 | 3.850.000 | 3.754.707 | 3.754.707 | | |
| 810102 | Rambursari de credite externe din fondul de garantare | 4.350.000 | 3.850.000 | 3.850.000 | 3.754.707 | 3.754.707 | | |
| 84 | PLATI EFECTUATE IN ANII PRECEDENTI SI RECUPERATE IN ANUL CURENT | | -79.000 | -87.249 | -87.249 | -87.249 | | |
| 85 | Titlul XV PLATI EFECTUATE IN ANII PRECEDENTI SI RECUPERATE IN ANUL CURENT | | -79.000 | -87.249 | -87.249 | -87.249 | | |
| 8501 | Plati efectuate in anii precedenti si recuperate in anul curent | | -79.000 | -87.249 | -87.249 | -87.249 | | |
| 7402 | PROTECTIA MEDIULUI | 81.328.000 | 18.965.000 | 17.345.000 | 15.712.737 | 15.712.737 | | 957.389 |
| 01 | CHELTUIELI CURENTE | 760.000 | 260.000 | 160.000 | 80.099 | 80.099 | | 80.197 |
| 20 | TITLUL II BUNURI SI SERVICII | 600.000 | 100.000 | | | | | 98 |
| 2001 | Bunuri si servicii | 600.000 | 100.000 | | | | | |
| 200130 | Alte bunuri si servicii pentru intretinere si functionare | 600.000 | 100.000 | | | | | |
| 2030 | Alte cheltuieli | | | | | | | 98 |
| 203030 | Alte cheltuieli cu bunuri si servicii | | | | | | | 98 |



DETALIEREA CHELTUIELILOR
- buget local -
31.12.2008

| Capitol / Grupa / Titlu Articol / Alineat | Denumire indicator | Credite bugetare | | Angajamente bugetare | Angajamente legale | Plati efectuate | Angajamente legale de platit | -lei- |
|---|--|------------------|---------------|-------------------------|-----------------------|--------------------|------------------------------------|------------------------|
| | | initiale | definitive | | | | | Cheltuieli efective |
| A | B | 1 | 2 | 3 | 4 | 5 | 6=4-5 | 7 |
| 55 | TITLUL VII ALTE TRANSFERURI | 160.000 | 160.000 | 160.000 | 80.099 | 80.099 | | 80.099 |
| 5501 | A. Transferuri interne | 160.000 | 160.000 | 160.000 | 80.099 | 80.099 | | 80.099 |
| 550118 | Alte transferuri curente interne | 160.000 | 160.000 | 160.000 | 80.099 | 80.099 | | 80.099 |
| 70 | CHELTUIELI DE CAPITAL | 80.568.000 | 18.705.000 | 17.185.000 | 15.632.638 | 15.632.638 | | 877.192 |
| 71 | TITLUL X ACTIVE NEFINANCIARE | 80.568.000 | 18.705.000 | 17.185.000 | 15.632.638 | 15.632.638 | | 877.192 |
| 7101 | Active fixe | 80.568.000 | 18.705.000 | 17.185.000 | 15.632.638 | 15.632.638 | | 877.192 |
| 710101 | Constructii | 74.218.000 | 17.185.000 | 17.185.000 | 15.632.638 | 15.632.638 | | 35.327 |
| 710102 | Masini, echipamente si mijloace de transport | 1.500.000 | 1.500.000 | | | | | |
| 710130 | Alte active fixe | 4.850.000 | 20.000 | | | | | 841.865 |
| 800002 | Partea V-a ACTIUNI ECONOMICE | 2.051.189.750 | 2.504.762.600 | 2.475.943.730 | 2.458.316.837 | 2.453.840.263 | 4.476.574 | 2.021.127.289 |
| 8002 | ACTIUNI GENERALE ECONOMICE, COMERCIALE SI DE MUNCA | 3.654.950 | 2.048.400 | | | | | |
| 70 | CHELTUIELI DE CAPITAL | 3.654.950 | 2.048.400 | | | | | |
| 71 | TITLUL X ACTIVE NEFINANCIARE | 3.654.950 | 2.048.400 | | | | | |
| 7101 | Active fixe | 3.654.950 | 2.048.400 | | | | | |
| 710101 | Constructii | 3.654.950 | 2.048.400 | | | | | |
| 8102 | COMBUSTIBILI SI ENERGIE | 507.146.800 | 692.816.200 | 692.665.541 | 688.428.766 | 688.428.766 | | 682.050.730 |
| 01 | CHELTUIELI CURENTE | 479.074.800 | 680.211.200 | 680.211.200 | 676.406.252 | 676.406.252 | | 676.406.052 |
| 40 | TITLUL IV SUBVENTII | 363.224.800 | 567.231.200 | 567.231.200 | 567.231.200 | 567.231.200 | | 567.231.000 |
| 4003 | Subventii pentru acoperirea diferentelor de pret si tarif | 305.880.000 | 351.500.000 | 351.500.000 | 351.500.000 | 351.500.000 | | 351.500.000 |
| 4020 | Subventii pentru compensarea cresterilor neprevizionate ale preturilor la combustibili | 57.344.800 | 215.731.200 | 215.731.200 | 215.731.200 | 215.731.200 | | 215.731.000 |



DETALIEREA CHELTUIELILOR
- buget local -
31.12.2008

| Capitol / Grupa / Titlu Articol / Alineat | Denumire indicator | Credite bugetare | | Angajamente bugetare | Angajamente legale | Plati efectuate | Angajamente legale de platit | -lei- |
|---|--|------------------|-------------|-------------------------|-----------------------|--------------------|------------------------------------|------------------------|
| | | initiale | definitive | | | | | Cheltuieli efective |
| A | B | 1 | 2 | 3 | 4 | 5 | 6=4-5 | 7 |
| 55 | TITLUL VII ALTE TRANSFERURI | 115.850.000 | 112.980.000 | 112.980.000 | 109.175.052 | 109.175.052 | | 109.175.052 |
| 5501 | A. Transferuri interne | 115.850.000 | 112.980.000 | 112.980.000 | 109.175.052 | 109.175.052 | | 109.175.052 |
| 550112 | Investitii ale regiilor autonome si societatilor comerciale cu capital de stat | 115.850.000 | 112.980.000 | 112.980.000 | 109.175.052 | 109.175.052 | | 109.175.052 |
| 70 | CHELTUIELI DE CAPITAL | 5.862.000 | 1.845.000 | 1.845.000 | 1.692.287 | 1.692.287 | | |
| 71 | TITLUL X ACTIVE NEFINANCIARE | 5.862.000 | 1.845.000 | 1.845.000 | 1.692.287 | 1.692.287 | | |
| 7101 | Active fixe | 5.862.000 | 1.845.000 | 1.845.000 | 1.692.287 | 1.692.287 | | |
| 710101 | Constructii | 5.862.000 | 1.845.000 | 1.845.000 | 1.692.287 | 1.692.287 | | |
| 79 | OPERATIUNI FINANCIARE | 22.210.000 | 13.520.000 | 13.520.000 | 13.240.886 | 13.240.886 | | 5.644.678 |
| 81 | TITLUL XIV RAMBURSARI DE CREDITE | 22.210.000 | 13.520.000 | 13.520.000 | 13.240.886 | 13.240.886 | | 5.644.678 |
| 8101 | Rambursari de credite externe | 22.210.000 | 13.520.000 | 13.520.000 | 13.240.886 | 13.240.886 | | 5.644.678 |
| 810102 | Rambursari de credite externe din fondul de garantare | 7.570.000 | 7.870.000 | 7.870.000 | 7.596.208 | 7.596.208 | | |
| 810105 | Rambursari de credite aferente datoriei publice externe locale | 14.640.000 | 5.650.000 | 5.650.000 | 5.644.678 | 5.644.678 | | 5.644.678 |
| 84 | TITLUL XV PLATI EFECTUATE IN ANII PRECEDENTI SI RECUPERATE IN ANUL CURENT | | -2.760.000 | -2.910.659 | -2.910.659 | -2.910.659 | | |
| 85 | Titlul XV PLATI EFECTUATE IN ANII PRECEDENTI SI RECUPERATE IN ANUL CURENT | | -2.760.000 | -2.910.659 | -2.910.659 | -2.910.659 | | |
| 8501 | Plati efectuate in anii precedenti si recuperate in anul curent | | -2.760.000 | -2.910.659 | -2.910.659 | -2.910.659 | | |
| 8302 | AGRICULTURA, SILVICULTURA, PISCICULTURA | | | | | | | |



DETALIEREA CHELTUIELILOR
- buget local -
31.12.2008

| Capitol / Grupa / Titlu Articol / Alineat | Denumire indicator | Credite bugetare | | Angajamente bugetare | Angajamente legale | Plati efectuate | Angajamente legale de platit | -lei- |
|---|---|------------------|------------|-------------------------|-----------------------|--------------------|------------------------------------|------------------------|
| | | initiale | definitive | | | | | Cheltuieli efective |
| A | B | 1 | 2 | 3 | 4 | 5 | 6=4-5 | 7 |
| | SI VANATOARE | 5.404.000 | 5.294.000 | 5.174.241 | 5.174.241 | 5.108.025 | 66.216 | 4.711.103 |
| 01 | CHELTUIELI CURENTE | 4.524.000 | 4.414.000 | 4.308.631 | 4.308.631 | 4.242.415 | 66.216 | 4.414.671 |
| 10 | TITLUL I CHELTUIELI DE PERSONAL | 1.319.000 | 1.209.000 | 1.153.790 | 1.153.790 | 1.087.574 | 66.216 | 1.074.479 |
| 1001 | Cheltuieli salariale in bani | 994.000 | 928.000 | 906.559 | 906.559 | 859.177 | 47.382 | 840.855 |
| 100101 | Salarii de baza | 570.000 | 505.000 | 505.000 | 505.000 | 486.680 | 18.320 | 458.191 |
| 100102 | Salarii de merit | 29.000 | 29.000 | 27.032 | 27.032 | 25.328 | 1.704 | 25.354 |
| 100103 | Indemnizatie de conducere | 31.000 | 31.000 | 30.413 | 30.413 | 28.536 | 1.877 | 28.532 |
| 100104 | Spor de vechime | 77.000 | 77.000 | 77.000 | 77.000 | 72.706 | 4.294 | 72.969 |
| 100105 | Sporuri pentru conditii de munca | 44.000 | 44.000 | 44.000 | 44.000 | 41.513 | 2.487 | 41.650 |
| 100106 | Alte sporuri | 13.000 | 13.000 | 12.422 | 12.422 | 11.761 | 661 | 11.395 |
| 100107 | Ore suplimentare | 120.000 | 129.000 | 117.429 | 117.429 | 109.766 | 7.663 | 115.767 |
| 100108 | Fond de premii | 60.000 | 50.000 | 45.496 | 45.496 | 39.176 | 6.320 | 39.176 |
| 100110 | Fond pentru posturi ocupate prin cumul | 50.000 | 50.000 | 47.767 | 47.767 | 43.711 | 4.056 | 47.821 |
| 1003 | Contributii | 325.000 | 281.000 | 247.231 | 247.231 | 228.397 | 18.834 | 233.624 |
| 100301 | Contributii de asigurari sociale de stat | 208.000 | 187.000 | 178.495 | 178.495 | 164.761 | 13.734 | 163.923 |
| 100302 | Contributii de asigurari de somaj | 22.000 | 13.000 | 8.910 | 8.910 | 8.548 | 362 | 7.665 |
| 100303 | Contributii de asigurari sociale de sanatate | 70.000 | 56.000 | 49.997 | 49.997 | 46.058 | 3.939 | 46.020 |
| 100304 | Contributii de asigurari pentru accidente de munca si boli profesionale | 13.000 | 13.000 | 7.560 | 7.560 | 6.950 | 610 | 6.765 |
| 100306 | Contributii pentru concedii si indemnizatii | 9.000 | 9.000 | | | | | 7.148 |
| 100307 | Contributii la Fondul de garantare a creantelor salariale | 3.000 | 3.000 | 2.269 | 2.269 | 2.080 | | |

189
MUNICIPIUL BUCURESTI
DIRECTIA
BUGET
2.103

DETALIEREA CHELTUIELILOR
- buget local -
31.12.2008

| Capitol / Grupa / Titlu Articol / Alineat | Denumire indicator | Credite bugetare | | Angajamente bugetare | Angajamente legale | Plati efectuate | Angajamente legale de platit | -lei- |
|---|--|------------------|------------|-------------------------|-----------------------|--------------------|------------------------------------|------------------------|
| | | initiale | definitive | | | | | Cheltuieli efective |
| A | B | 1 | 2 | 3 | 4 | 5 | 6=4-5 | 7 |
| 20 | TITLUL II BUNURI SI SERVICII | 3.205.000 | 3.190.000 | 3.139.841 | 3.139.841 | 3.139.841 | | 3.325.192 |
| 2001 | Bunuri si servicii | 2.944.000 | 2.970.000 | 2.945.132 | 2.945.132 | 2.945.132 | | 3.154.218 |
| 200101 | Furnituri de birou | 22.000 | 22.000 | 21.804 | 21.804 | 21.804 | | 21.804 |
| 200102 | Materiale pentru curatenie | 7.000 | 7.000 | 6.987 | 6.987 | 6.987 | | 7.851 |
| 200103 | Incalzit, iluminat si forta motrica | 30.000 | 30.000 | 22.759 | 22.759 | 22.759 | | 22.759 |
| 200104 | Apa, canal si salubritate | 15.000 | 15.000 | 8.528 | 8.528 | 8.528 | | 8.528 |
| 200105 | Carburanti si lubrifianti | 120.000 | 120.000 | 119.017 | 119.017 | 119.017 | | 95.448 |
| 200106 | Piese de schimb | 40.000 | 40.000 | 39.494 | 39.494 | 39.494 | | 37.261 |
| 200108 | Posta, telecomunicatii, radio, tv, internet | 35.000 | 35.000 | 29.817 | 29.817 | 29.817 | | 30.160 |
| 200109 | Materiale si prestari de servicii cu caracter functional | 2.600.000 | 2.626.000 | 2.625.974 | 2.625.974 | 2.625.974 | | 2.861.633 |
| 200130 | Alte bunuri si servicii pentru intretinere si functionare | 75.000 | 75.000 | 70.752 | 70.752 | 70.752 | | 68.774 |
| 2002 | Reparatii curente | 85.000 | 85.000 | 82.748 | 82.748 | 82.748 | | 82.748 |
| 2005 | Bunuri de natura obiectelor de inventar | 45.000 | 30.000 | 23.735 | 23.735 | 23.735 | | |
| 200530 | Alte obiecte de inventar | 45.000 | 30.000 | 23.735 | 23.735 | 23.735 | | |
| 2006 | Deplasari, detasari, transferari | 20.000 | 9.000 | 6.463 | 6.463 | 6.463 | | 6.463 |
| 200601 | Deplasari interne, detasari, transferari | 20.000 | 9.000 | 6.463 | 6.463 | 6.463 | | 6.463 |
| 2011 | Carti, publicatii si materiale documentare | 10.000 | 4.000 | 3.145 | 3.145 | 3.145 | | 3.145 |
| 2013 | Pregatire profesionala | 15.000 | 6.000 | 4.778 | 4.778 | 4.778 | | 4.778 |
| 2014 | Protectia muncii | 56.000 | 56.000 | 44.291 | 44.291 | 44.291 | | 44.291 |
| 2030 | Alte cheltuieli | 30.000 | 30.000 | 29.549 | 29.549 | 29.549 | | 29.549 |
| 203030 | Alte cheltuieli cu bunuri si servicii | 30.000 | 30.000 | 29.549 | 29.549 | 29.549 | | 29.549 |



DETALIEREA CHELTUIELILOR
- buget local -
31.12.2008

| Capitol / Grupa / Titlu Articol / Alineat | Denumire indicator | Credite bugetare | | Angajamente bugetare | Angajamente legale | Plati efectuate | Angajamente legale de platit | Cheltuieli efective |
|---|--|------------------|---------------|-------------------------|-----------------------|--------------------|------------------------------------|------------------------|
| | | initiale | definitive | | | | | |
| A | B | 1 | 2 | 3 | 4 | 5 | 6=4-5 | 7 |
| 57 | TITLUL VIII ASISTENTA SOCIALA | | 15.000 | 15.000 | 15.000 | 15.000 | | 15.000 |
| 5702 | Ajutoare sociale | | 15.000 | 15.000 | 15.000 | 15.000 | | 15.000 |
| 570204 | Tichete cadou acordate pentru cheltuieli sociale | | 15.000 | 15.000 | 15.000 | 15.000 | | 15.000 |
| 70 | CHELTUIELI DE CAPITAL | 880.000 | 880.000 | 865.610 | 865.610 | 865.610 | | 296.432 |
| 71 | TITLUL X ACTIVE NEFINANCIARE | 880.000 | 880.000 | 865.610 | 865.610 | 865.610 | | 296.432 |
| 7101 | Active fixe | 880.000 | 880.000 | 865.610 | 865.610 | 865.610 | | 296.432 |
| 710101 | Constructii | 20.000 | | | | | | 7.357 |
| 710102 | Masini, echipamente si mijloace de transport | 860.000 | 837.000 | 826.698 | 826.698 | 826.698 | | 287.887 |
| 710103 | Mobilier, aparatura birotica si alte active corporale | | | | | | | 1.188 |
| 710130 | Alte active fixe | | 43.000 | 38.912 | 38.912 | 38.912 | | |
| 8402 | TRANSPORTURI | 1.534.984.000 | 1.804.604.000 | 1.778.103.948 | 1.764.713.830 | 1.760.303.472 | 4.410.358 | 1.334.365.456 |
| 01 | CHELTUIELI CURENTE | 1.054.097.000 | 1.092.542.000 | 1.076.377.954 | 1.074.959.636 | 1.074.865.997 | 93.639 | 1.055.070.747 |
| 10 | TITLUL I CHELTUIELI DE PERSONAL | 8.110.000 | 8.595.000 | 8.464.920 | 8.464.920 | 8.464.920 | | 8.523.965 |
| 1001 | Cheltuieli salariale in bani | 6.235.000 | 6.696.000 | 6.571.378 | 6.571.378 | 6.571.378 | | 6.692.071 |
| 100101 | Salarii de baza | 3.500.000 | 3.611.000 | 3.579.892 | 3.579.892 | 3.579.892 | | 3.652.242 |
| 100102 | Salarii de merit | 110.000 | 120.000 | 112.444 | 112.444 | 112.444 | | 112.405 |
| 100103 | Indemnizatie de conducere | 95.000 | 102.000 | 94.186 | 94.186 | 94.186 | | 93.768 |
| 100104 | Spor de vechime | 750.000 | 761.000 | 724.229 | 724.229 | 724.229 | | 731.854 |
| 100105 | Sporuri pentru conditii de munca | 370.000 | 421.000 | 390.502 | 390.502 | 390.502 | | 381.899 |
| 100107 | Ore suplimentare | 800.000 | 1.059.000 | 1.058.493 | 1.058.493 | 1.058.493 | | 1.104.845 |
| 100108 | Fond de premii | 370.000 | 384.000 | 377.162 | 377.162 | 377.162 | | 384.610 |
| 100109 | Prima de vacanta | | 53.000 | 52.963 | 52.963 | 52.963 | | 52.963 |



DETALIEREA CHELTUIELILOR
- buget local -
31.12.2008

| Capitol / Grupa / Titlu Articol / Alineat | Denumire indicator | Credite bugetare | | Angajamente bugetare | Angajamente legale | Plati efectuate | Angajamente legale de platit | -lei- |
|---|--|------------------|-------------|-------------------------|-----------------------|--------------------|------------------------------------|------------------------|
| | | initiale | definitive | | | | | Cheltuieli efective |
| A | B | 1 | 2 | 3 | 4 | 5 | 6=4-5 | 7 |
| 100110 | Fond pentru posturi ocupate prin cumul | 240.000 | 185.000 | 181.507 | 181.507 | 181.507 | | 177.485 |
| 1003 | Contributii | 1.875.000 | 1.899.000 | 1.893.542 | 1.893.542 | 1.893.542 | | 1.831.894 |
| 100301 | Contributii de asigurari sociale de stat | 1.296.000 | 1.309.000 | 1.308.135 | 1.308.135 | 1.308.135 | | 1.306.281 |
| 100302 | Contributii de asigurari de somaj | 130.000 | 70.000 | 68.586 | 68.586 | 68.586 | | 60.324 |
| 100303 | Contributii de asigurari sociale de sanatate | 350.000 | 370.000 | 368.883 | 368.883 | 368.883 | | 367.179 |
| 100304 | Contributii de asigurari pentru accidente de munca si boli profesionale | 26.000 | 26.000 | 25.375 | 25.375 | 25.375 | | 26.953 |
| 100306 | Contributii pentru concedii si indemnizatii | 57.000 | 108.000 | 107.031 | 107.031 | 107.031 | | 57.029 |
| 100307 | Contributii la Fondul de garantare a creantelor salariale | 16.000 | 16.000 | 15.532 | 15.532 | 15.532 | | 14.128 |
| 20 | TITLUL II BUNURI SI SERVICII | 248.987.000 | 193.302.000 | 177.291.034 | 177.291.034 | 177.197.395 | 93.639 | 157.344.100 |
| 2001 | Bunuri si servicii | 18.117.000 | 27.030.000 | 19.835.668 | 19.835.668 | 19.742.029 | 93.639 | 14.409.930 |
| 200101 | Furnituri de birou | 90.000 | 90.000 | 54.211 | 54.211 | 54.211 | | 54.211 |
| 200102 | Materiale pentru curatenie | 80.000 | 80.000 | 70.139 | 70.139 | 70.139 | | 79.302 |
| 200103 | Incalzit, iluminat si forta motrica | 250.000 | 250.000 | 149.063 | 149.063 | 149.063 | | 149.063 |
| 200104 | Apa, canal si salubritate | 35.000 | 35.000 | 34.311 | 34.311 | 34.311 | | 34.311 |
| 200105 | Carburanti si lubrifianti | 1.500.000 | 1.500.000 | 1.278.523 | 1.278.523 | 1.278.523 | | 874.290 |
| 200106 | Piese de schimb | 100.000 | 100.000 | 94.740 | 94.740 | 94.740 | | 136.235 |
| 200108 | Posta, telecomunicatii, radio, tv, internet | 120.000 | 150.000 | 148.838 | 148.838 | 148.838 | | 148.838 |
| 200109 | Materiale si prestari de servicii cu caracter functional | 10.000.000 | 18.883.000 | 12.063.843 | 12.063.843 | 11.970.204 | 93.639 | 6.991.680 |

906


DETALIEREA CHELTUIELILOR
- buget local -
31.12.2008

| Capitol / Grupa / Titlu Articol / Alineat | Denumire indicator | Credite bugetare | | Angajamente bugetare | Angajamente legale | Plati efectuate | Angajamente legale de platit | Cheltuieli efective |
|---|--|------------------|-------------|-------------------------|-----------------------|--------------------|------------------------------------|------------------------|
| | | initiale | definitive | | | | | |
| A | B | 1 | 2 | 3 | 4 | 5 | 6=4-5 | 7 |
| 200130 | Alte bunuri si servicii pentru intretinere si functionare | 5.942.000 | 5.942.000 | 5.942.000 | 5.942.000 | 5.942.000 | | 5.942.000 |
| 2002 | Reparatii curente | 230.000.000 | 165.612.000 | 157.001.790 | 157.001.790 | 157.001.790 | | 142.350.103 |
| 2005 | Bunuri de natura obiectelor de inventar | 250.000 | 250.000 | 117.736 | 117.736 | 117.736 | | 232.452 |
| 200501 | Uniforme si echipament | 100.000 | 100.000 | 50.956 | 50.956 | 50.956 | | 143.928 |
| 200530 | Alte obiecte de inventar | 150.000 | 150.000 | 66.780 | 66.780 | 66.780 | | 88.524 |
| 2006 | Deplasari, detasari, transferari | 120.000 | 70.000 | 68.340 | 68.340 | 68.340 | | 68.340 |
| 200601 | Deplasari interne, detasari, transferari | 70.000 | 70.000 | 68.340 | 68.340 | 68.340 | | 68.340 |
| 200602 | Deplasari in strainatate | 50.000 | | | | | | |
| 2011 | Carti, publicatii si materiale documentare | 30.000 | 30.000 | 17.901 | 17.901 | 17.901 | | 17.901 |
| 2013 | Pregatire profesionala | 100.000 | 80.000 | 62.016 | 62.016 | 62.016 | | 62.016 |
| 2014 | Protectia muncii | 100.000 | 100.000 | 98.814 | 98.814 | 98.814 | | 98.814 |
| 2030 | Alte cheltuieli | 270.000 | 130.000 | 88.769 | 88.769 | 88.769 | | 104.544 |
| 203001 | Reclama si publicitate | 50.000 | 50.000 | 10.960 | 10.960 | 10.960 | | 10.960 |
| 203030 | Alte cheltuieli cu bunuri si servicii | 220.000 | 80.000 | 77.809 | 77.809 | 77.809 | | 93.584 |
| 40 | TITLUL IV SUBVENTII | 415.000.000 | 465.000.000 | 465.000.000 | 465.000.000 | 465.000.000 | | 465.000.000 |
| 4003 | Subventii pentru acoperirea diferentelor de pret si tarif | 415.000.000 | 465.000.000 | 465.000.000 | 465.000.000 | 465.000.000 | | 465.000.000 |
| 55 | TITLUL VII ALTE TRANSFERURI | 382.000.000 | 425.245.000 | 425.245.000 | 423.826.682 | 423.826.682 | | 423.826.682 |
| 5501 | A. Transferuri interne | 382.000.000 | 425.245.000 | 425.245.000 | 423.826.682 | 423.826.682 | | 423.826.682 |
| 550112 | Investitii ale regiilor autonome si societatilor comerciale cu capital de stat | 382.000.000 | 425.245.000 | 425.245.000 | 423.826.682 | 423.826.682 | | 423.826.682 |
| 57 | TITLUL VIII ASISTENTA SOCIALA | | 400.000 | 377.000 | 377.000 | 377.000 | | 376.000 |



DETALIEREA CHELTUIELILOR
- buget local -
31.12.2008

| Capitol / Grupa / Titlu Articol / Alineat | Denumire indicator | Credite bugetare | | Angajamente bugetare | Angajamente legale | Plati efectuate | Angajamente legale de platit | Cheltuieli efective |
|---|---|------------------|-------------|-------------------------|-----------------------|--------------------|------------------------------------|------------------------|
| | | initiale | definitive | | | | | |
| A | B | 1 | 2 | 3 | 4 | 5 | 6=4-5 | 7 |
| 5702 | Ajutoare sociale | | 400.000 | 377.000 | 377.000 | 377.000 | | 376.000 |
| 570204 | Tichete cadou acordate pentru cheltuieli sociale | | 400.000 | 377.000 | 377.000 | 377.000 | | 376.000 |
| 70 | CHELTUIELI DE CAPITAL | 447.377.000 | 680.812.000 | 669.847.587 | 658.152.346 | 653.835.627 | 4.316.719 | 262.694.439 |
| 71 | TITLUL X ACTIVE NEFINANCIARE | 447.377.000 | 680.812.000 | 669.847.587 | 658.152.346 | 653.835.627 | 4.316.719 | 262.694.439 |
| 7101 | Active fixe | 236.377.000 | 375.012.000 | 372.249.889 | 360.554.648 | 360.554.648 | | 11.962.960 |
| 710101 | Constructii | 234.377.000 | 373.118.000 | 371.036.648 | 359.341.407 | 359.341.407 | | 10.594.478 |
| 710102 | Masini, echipamente si mijloace de transport | 1.800.000 | 1.728.000 | 1.050.769 | 1.050.769 | 1.050.769 | | 829.482 |
| 710103 | Mobilier, aparatura birotica si alte active corporale | 200.000 | 166.000 | 162.472 | 162.472 | 162.472 | | 10.497 |
| 710130 | Alte active fixe | | | | | | | 528.503 |
| 7103 | Reparatii capitale aferente activelor fixe | 211.000.000 | 305.800.000 | 297.597.698 | 297.597.698 | 293.280.979 | 4.316.719 | 250.731.479 |
| 79 | OPERATIUNI FINANCIARE | 33.510.000 | 32.240.000 | 32.240.000 | 31.963.441 | 31.963.441 | | 16.600.270 |
| 81 | TITLUL XIV RAMBURSARI DE CREDITE | 33.510.000 | 32.240.000 | 32.240.000 | 31.963.441 | 31.963.441 | | 16.600.270 |
| 8101 | Rambursari de credite externe | 33.510.000 | 32.240.000 | 32.240.000 | 31.963.441 | 31.963.441 | | 16.600.270 |
| 810102 | Rambursari de credite externe din fondul de garantare | 16.420.000 | 15.420.000 | 15.420.000 | 15.363.171 | 15.363.171 | | |
| 810105 | Rambursari de credite aferente datoriei publice externe locale | 17.090.000 | 16.820.000 | 16.820.000 | 16.600.270 | 16.600.270 | | 16.600.270 |
| 84 | TITLUL XV PLATI EFECTUATE IN ANII PRECEDENTI SI RECUPERATE IN ANUL CURENT | | -990.000 | -361.593 | -361.593 | -361.593 | | |
| 85 | Titlul XV PLATI EFECTUATE IN ANII | | | | | | | |



DETALIEREA CHELTUIELILOR
- buget local -
31.12.2008

| Capitol / Grupa / Titlu Articol / Alineat | Denumire indicator | Credite bugetare | | Angajamente bugetare | Angajamente legale | Plati efectuate | Angajamente legale de platit | -lei- |
|---|--|------------------|------------|-------------------------|-----------------------|--------------------|------------------------------------|------------------------|
| | | initiale | definitive | | | | | Cheltuieli efective |
| A | B | 1 | 2 | 3 | 4 | 5 | 6=4-5 | 7 |
| 8501 | PRECEDENTI SI RECUPERATE IN ANUL CURENT Plati efectuate in anii precedenti si recuperate in anul curent | | -990.000 | -361.593 | -361.593 | -361.593 | | |
| | | | -990.000 | -361.593 | -361.593 | -361.593 | | |



DETALIEREA CHELTUIELILOR
INSTITUTII PUBLICE SI ACTIVITATI FINANTATE INTEGRAL
DIN VENITURI PROPRII
31.12.2008

-lei-

| Capitol / Grupa / Titlu Articol / Alineat | Denumire indicator | Credite bugetare | | Angajamente bugetare | Angajamente legale | Plati efectuate | Angajamente legale de platit | Cheltuieli efective |
|---|--|------------------|------------|-------------------------|-----------------------|--------------------|------------------------------------|------------------------|
| | | initiale | definitive | | | | | |
| A | B | 1 | 2 | 3 | 4 | 5 | 6=4-5 | 7 |
| 5015 | TOTAL CHELTUIELI | 1.763.000 | 1.531.000 | 1.432.700 | 1.236.746 | 1.244.372 | -7.626 | 1.219.118 |
| 01 | CHELTUIELI CURENTE | 1.743.000 | 1.511.000 | 1.412.700 | 1.236.746 | 1.244.372 | -7.626 | 1.214.838 |
| 10 | TITLUL I CHELTUIELI DE PERSONAL | 882.000 | 555.000 | 482.700 | 432.234 | 415.946 | 16.288 | 415.951 |
| 20 | TITLUL II BUNURI SI SERVICII | 861.000 | 941.000 | 915.000 | 789.512 | 813.426 | -23.914 | 784.487 |
| 57 | TITLUL VIII ASISTENTA SOCIALA | | 15.000 | 15.000 | 15.000 | 15.000 | | 14.400 |
| 70 | CHELTUIELI DE CAPITAL | 20.000 | 20.000 | 20.000 | | | | 4.280 |
| 71 | TITLUL X ACTIVE NEFINANCIARE | 20.000 | 20.000 | 20.000 | | | | 4.280 |
| 7101 | Active fixe | 20.000 | 20.000 | 20.000 | | | | 4.280 |
| 710102 | Masini, echipamente si mijloace de transport | 15.000 | 15.000 | 15.000 | | | | 986 |
| 710103 | Mobilier, aparatura birotica si alte active corporale | 5.000 | 5.000 | 5.000 | | | | |
| 710130 | Alte active fixe | | | | | | | 3.294 |
| 6715 | CULTURA, RECREERE SI RELIGIE | 1.763.000 | 1.531.000 | 1.432.700 | 1.236.746 | 1.244.372 | -7.626 | 1.219.118 |
| 01 | CHELTUIELI CURENTE | 1.743.000 | 1.511.000 | 1.412.700 | 1.236.746 | 1.244.372 | -7.626 | 1.214.838 |
| 10 | TITLUL I CHELTUIELI DE PERSONAL | 882.000 | 555.000 | 482.700 | 432.234 | 415.946 | 16.288 | 415.951 |
| 1001 | Cheltuieli salariale in bani | 632.000 | 405.000 | 350.900 | 313.092 | 305.037 | 8.055 | 307.606 |
| 100101 | Salarii de baza | 400.000 | 196.000 | 187.500 | 171.859 | 163.804 | 8.055 | 169.059 |
| 100102 | Salarii de merit | 5.000 | 6.000 | 4.200 | 3.297 | 3.297 | | 3.173 |



DETALIEREA CHELTUIELILOR
INSTITUTII PUBLICE SI ACTIVITATI FINANTATE INTEGRAL
DIN VENITURI PROPRII
31.12.2008

| Capitol / Grupa / Titlu Articol / Alineat | Denumire indicator | Credite bugetare | | Angajamente bugetare | Angajamente legale | Plati efectuate | Angajamente legale de platit | -lei- |
|---|---|------------------|------------|-------------------------|-----------------------|--------------------|------------------------------------|------------------------|
| | | initiale | definitive | | | | | Cheltuieli efective |
| A | B | 1 | 2 | 3 | 4 | 5 | 6=4-5 | 7 |
| 100103 | Indemnizatie de conducere | 29.000 | 23.000 | 21.700 | 20.973 | 20.973 | | 21.875 |
| 100104 | Spor de vechime | 97.000 | 55.000 | 51.400 | 39.513 | 39.513 | | 41.384 |
| 100106 | Alte sporuri | | 5.000 | 5.000 | 4.076 | 4.076 | | 4.246 |
| 100107 | Ore suplimentare | 14.000 | 14.000 | 9.900 | 9.871 | 9.871 | | 9.871 |
| 100108 | Fond de premii | 27.000 | 55.000 | 29.500 | 21.903 | 21.903 | | 14.451 |
| 100110 | Fond pentru posturi ocupate prin cumul | 48.000 | 39.000 | 39.000 | 38.943 | 38.943 | | 40.890 |
| 100130 | Alte drepturi salariale in bani | 12.000 | 12.000 | 2.700 | 2.657 | 2.657 | | 2.657 |
| 1002 | Cheltuieli salariale in natura | 38.000 | 32.000 | 23.500 | 22.221 | 22.221 | | 24.298 |
| 100201 | Tichete de masa | 38.000 | 32.000 | 23.500 | 22.221 | 22.221 | | 24.298 |
| 1003 | Contributii | 212.000 | 118.000 | 108.300 | 96.921 | 88.688 | 8.233 | 84.047 |
| 100301 | Contributii de asigurari sociale de stat | 145.000 | 82.000 | 77.300 | 70.905 | 64.968 | 5.937 | 59.498 |
| 100302 | Contributii de asigurari de somaj | 14.000 | 6.000 | 4.100 | 3.141 | 2.997 | 144 | 2.797 |
| 100303 | Contributii de asigurari sociale de sanatate | 38.000 | 23.000 | 21.200 | 18.552 | 16.873 | 1.679 | 16.857 |
| 100304 | Contributii de asigurari pentru accidente de munca si boli profesionale | 7.000 | 3.000 | 2.600 | 2.152 | 2.008 | 144 | 1.980 |
| 100306 | Contributii pentru concedii si indemnizatii | 6.000 | 2.000 | 2.000 | 1.649 | 1.375 | 274 | 2.613 |



DETALIEREA CHELTUIELILOR
INSTITUTII PUBLICE SI ACTIVITATI FINANTATE INTEGRAL
DIN VENITURI PROPRII
31.12.2008

-lei-

| Capitol / Grupa / Titlu Articol / Alineat | Denumire indicator | Credite bugetare | | Angajamente bugetare | Angajamente legale | Plati efectuate | Angajamente legale de platit | Cheltuieli efective |
|---|--|------------------|------------|-------------------------|-----------------------|--------------------|------------------------------------|------------------------|
| | | initiale | definitive | | | | | |
| A | B | 1 | 2 | 3 | 4 | 5 | 6=4-5 | 7 |
| 100307 | Contributii la Fondul de garantare a creantelor salariale | 2.000 | 2.000 | 1.100 | 522 | 467 | 55 | 302 |
| 20 | TITLUL II BUNURI SI SERVICII | 861.000 | 941.000 | 915.000 | 789.512 | 813.426 | -23.914 | 784.487 |
| 2001 | Bunuri si servicii | 197.000 | 198.000 | 176.900 | 152.474 | 153.956 | -1.482 | 165.194 |
| 200101 | Furnituri de birou | 23.000 | 20.000 | 19.900 | 16.815 | 16.815 | | 27.849 |
| 200102 | Materiale pentru curatenie | 11.000 | 10.000 | 6.200 | 1.599 | 1.599 | | 2.288 |
| 200103 | Incalzit, iluminat si forta motrica | 79.000 | 82.000 | 76.300 | 76.254 | 77.736 | -1.482 | 75.605 |
| 200104 | Apa, canal si salubritate | 11.000 | 13.000 | 10.600 | 6.280 | 6.280 | | 5.318 |
| 200108 | Posta, telecomunicatii, radio, tv, internet | 29.000 | 31.000 | 26.700 | 20.477 | 20.477 | | 20.365 |
| 200109 | Materiale si prestari de servicii cu caracter functional | 11.000 | 11.000 | 8.100 | 5.319 | 5.319 | | 4.862 |
| 200130 | Alte bunuri si servicii pentru intretinere si functionare | 33.000 | 31.000 | 29.100 | 25.730 | 25.730 | | 28.907 |
| 2002 | Reparatii curente | 18.000 | 20.000 | 19.000 | 8.949 | 8.949 | | 8.281 |
| 2005 | Bunuri de natura obiectelor de inventar | 27.000 | 30.000 | 28.300 | 25.626 | 25.626 | | -2.908 |
| 200530 | Alte obiecte de inventar | 27.000 | 30.000 | 28.300 | 25.626 | 25.626 | | -2.908 |
| 2006 | Deplasari, detasari, transferari | 4.000 | 3.000 | 2.800 | 709 | 709 | | 659 |
| 200601 | Deplasari interne, detasari, transferari | 4.000 | 3.000 | 2.800 | 709 | 709 | | 659 |



DETALIEREA CHELTUIELILOR
INSTITUTII PUBLICE SI ACTIVITATI FINANTATE INTEGRAL
DIN VENITURI PROPRII
31.12.2008

-lei-

| Capitol / Grupa / Titlu Articol / Alineat | Denumire indicator | Credite bugetare | | Angajamente bugetare | Angajamente legale | Plati efectuate | Angajamente legale de platit | Cheltuieli efective |
|---|--|------------------|------------|-------------------------|-----------------------|--------------------|------------------------------------|------------------------|
| | | initiale | definitive | | | | | |
| A | B | 1 | 2 | 3 | 4 | 5 | 6=4-5 | 7 |
| 2011 | Carti, publicatii si materiale documentare | 4.000 | 5.000 | 4.000 | | | | |
| 2013 | Pregatire profesionala | 1.000 | 1.000 | | | | | |
| 2030 | Alte cheltuieli | 610.000 | 684.000 | 684.000 | 601.754 | 624.186 | -22.432 | 613.261 |
| 203030 | Alte cheltuieli cu bunuri si servicii | 610.000 | 684.000 | 684.000 | 601.754 | 624.186 | -22.432 | 613.261 |
| 57 | TITLUL VIII ASISTENTA SOCIALA | | 15.000 | 15.000 | 15.000 | 15.000 | | 14.400 |
| 5702 | Ajutoare sociale | | 15.000 | 15.000 | 15.000 | 15.000 | | 14.400 |
| 570204 | Tichete cadou acordate pentru cheltuieli sociale | | 15.000 | 15.000 | 15.000 | 15.000 | | 14.400 |
| 70 | CHELTUIELI DE CAPITAL | 20.000 | 20.000 | 20.000 | | | | 4.280 |
| 71 | TITLUL X ACTIVE NEFINANCIARE | 20.000 | 20.000 | 20.000 | | | | 4.280 |
| 7101 | Active fixe | 20.000 | 20.000 | 20.000 | | | | 4.280 |
| 710102 | Masini, echipamente si mijloace de transport | 15.000 | 15.000 | 15.000 | | | | 986 |
| 710103 | Mobilier, aparatura birotica si alte active corporale | 5.000 | 5.000 | 5.000 | | | | |
| 710130 | Alte active fixe | | | | | | | 3.294 |



DETALIEREA CHELTUIELILOR
INSTITUTII PUBLICE FINANTATE DIN VENITURI PROPRII
SI SUBVENTII DIN BUGETUL LOCAL
31.12.2008

-lei-

| Capitol / Grupa / Titlu Articol / Alineat | Denumire indicator | Credite bugetare | | Angajamente bugetare | Angajamente legale | Plati efectuate | Angajamente legale de platit | Cheltuieli efective |
|---|---|------------------|-------------|-------------------------|-----------------------|--------------------|------------------------------------|------------------------|
| | | initiale | definitive | | | | | |
| A | B | 1 | 2 | 3 | 4 | 5 | 6=4-5 | 7 |
| 5010 | TOTAL CHELTUIELI | 448.733.000 | 447.747.000 | 441.622.326 | 439.059.906 | 439.983.730 | -923.824 | 384.225.681 |
| 01 | CHELTUIELI CURENTE | 343.369.000 | 375.011.000 | 370.429.521 | 368.265.599 | 369.189.811 | -924.212 | 360.824.462 |
| 10 | TITLUL I CHELTUIELI DE PERSONAL | 100.961.000 | 94.875.000 | 94.182.886 | 93.643.576 | 94.057.159 | -413.583 | 94.986.623 |
| 20 | TITLUL II BUNURI SI SERVICII | 242.358.000 | 274.351.000 | 270.569.399 | 269.024.958 | 269.536.687 | -511.729 | 260.210.192 |
| 57 | TITLUL VIII ASISTENTA SOCIALA | 50.000 | 5.785.000 | 5.677.236 | 5.597.065 | 5.595.965 | 1.100 | 5.627.647 |
| 70 | CHELTUIELI DE CAPITAL | 105.364.000 | 72.917.000 | 71.363.847 | 70.965.357 | 70.964.969 | 388 | 23.401.219 |
| 71 | TITLUL X ACTIVE NEFINANCIARE | 105.364.000 | 72.917.000 | 71.363.847 | 70.965.357 | 70.964.969 | 388 | 23.401.219 |
| 7101 | Active fixe | 89.514.000 | 61.038.000 | 59.504.736 | 59.106.480 | 59.106.092 | 388 | 20.185.518 |
| 710101 | Constructii | 22.812.000 | 10.810.000 | 10.619.220 | 10.340.403 | 10.339.342 | 1.061 | 4.112.547 |
| 710102 | Masini, echipamente si mijloace de transport | 35.107.000 | 25.153.000 | 24.500.641 | 24.459.150 | 24.459.150 | | 6.638.521 |
| 710103 | Mobilier, aparatura birotica si alte active corporale | 31.072.000 | 24.687.000 | 24.039.707 | 23.976.389 | 23.977.062 | -673 | 8.849.025 |
| 710130 | Alte active fixe | 523.000 | 388.000 | 345.168 | 330.538 | 330.538 | | 585.425 |
| 7103 | Reparatii capitale aferente activelor fixe | 15.850.000 | 11.879.000 | 11.859.111 | 11.858.877 | 11.858.877 | | 3.215.701 |
| 84 | PLATI EFECTUATE IN ANII PRECEDENTI SI RECUPERATE IN ANUL CURENT | | -181.000 | -171.042 | -171.050 | -171.050 | | |
| 85 | Titlul XV PLATI EFECTUATE IN ANII PRECEDENTI SI RECUPERATE IN ANUL CURENT | | -181.000 | -171.042 | -171.050 | -171.050 | | |



DETALIEREA CHELTUIELILOR
INSTITUTII PUBLICE FINANTATE DIN VENITURI PROPRII
SI SUBVENTII DIN BUGETUL LOCAL
31.12.2008

| Capitol / Grupa / Titlu Articol / Alineat | Denumire indicator | Credite bugetare | | Angajamente bugetare | Angajamente legale | Plati efectuate | Angajamente legale de platit | -lei- |
|---|--|------------------|------------|-------------------------|-----------------------|--------------------|------------------------------------|------------------------|
| | | initiale | definitive | | | | | Cheltuieli efective |
| A | B | 1 | 2 | 3 | 4 | 5 | 6=4-5 | 7 |
| 8501 | Plati efectuate in anii precedenti si recuperate in anul curent | | -181.000 | -171.042 | -171.050 | -171.050 | | |
| 5410 | ALTE SERVICII PUBLICE GENERALE | 5.020.000 | 3.947.000 | 3.842.884 | 3.615.852 | 3.614.288 | 1.564 | 3.789.690 |
| 01 | CHELTUIELI CURENTE | 4.970.000 | 3.930.000 | 3.831.705 | 3.604.673 | 3.603.109 | 1.564 | 3.543.958 |
| 10 | TITLUL I CHELTUIELI DE PERSONAL | 3.312.000 | 2.554.000 | 2.494.661 | 2.416.992 | 2.416.992 | | 2.455.837 |
| 1001 | Cheltuieli salariale in bani | 2.535.000 | 2.043.000 | 1.995.088 | 1.938.521 | 1.938.521 | | 1.982.814 |
| 100101 | Salarii de baza | 1.290.000 | 1.055.000 | 1.050.610 | 1.046.861 | 1.046.861 | | 1.069.028 |
| 100102 | Salarii de merit | 70.000 | 72.000 | 68.644 | 67.227 | 67.227 | | 68.134 |
| 100103 | Indemnizatie de conducere | 90.000 | 98.000 | 92.463 | 91.768 | 91.768 | | 92.888 |
| 100104 | Spor de vechime | 220.000 | 177.000 | 171.005 | 169.252 | 169.252 | | 173.291 |
| 100105 | Sporuri pentru conditii de munca | 100.000 | 119.000 | 112.333 | 68.333 | 68.333 | | 69.530 |
| 100106 | Alte sporuri | 51.000 | 15.000 | 12.431 | 10.599 | 10.599 | | 11.149 |
| 100107 | Ore suplimentare | 274.000 | 229.000 | 220.207 | 220.155 | 220.155 | | 238.114 |
| 100108 | Fond de premii | 273.000 | 163.000 | 158.734 | 158.734 | 158.734 | | 154.102 |
| 100109 | Prima de vacanta | 70.000 | 58.000 | 55.240 | 55.240 | 55.240 | | 55.611 |
| 100110 | Fond pentru posturi ocupate prin cumul | 40.000 | 34.000 | 32.994 | 32.994 | 32.994 | | 33.969 |
| 100112 | Indemnizatii platite unor persoane din afara unitatii | 10.000 | 2.000 | 1.058 | 1.058 | 1.058 | | 590 |
| 100113 | Indemnizatii de delegare | 32.000 | 10.000 | 8.980 | 7.409 | 7.409 | | 7.409 |
| 100130 | Alte drepturi salariale in bani | 15.000 | 11.000 | 10.389 | 8.891 | 8.891 | | 8.999 |
| 1003 | Contributii | 777.000 | 511.000 | 499.573 | 478.471 | 478.471 | | 473.023 |



DETALIEREA CHELTUIELILOR
INSTITUTII PUBLICE FINANTATE DIN VENITURI PROPRII
SI SUBVENTII DIN BUGETUL LOCAL
31.12.2008

-lei-

| Capitol / Grupa / Titlu Articol / Alineat | Denumire indicator | Credite bugetare | | Angajamente bugetare | Angajamente legale | Plati efectuate | Angajamente legale de platit | Cheltuieli efective |
|---|---|------------------|------------|-------------------------|-----------------------|--------------------|------------------------------------|------------------------|
| | | initiale | definitive | | | | | |
| A | B | 1 | 2 | 3 | 4 | 5 | 6=4-5 | 7 |
| 100301 | Contributii de asigurari sociale de stat | 505.000 | 329.000 | 327.686 | 320.074 | 320.074 | | 328.228 |
| 100302 | Contributii de asigurari de somaj | 52.000 | 24.000 | 22.611 | 17.380 | 17.380 | | 15.020 |
| 100303 | Contributii de asigurari sociale de sanatate | 158.000 | 113.000 | 111.572 | 104.887 | 104.887 | | 106.993 |
| 100304 | Contributii de asigurari pentru accidente de munca si boli profesionale | 23.000 | 10.000 | 8.963 | 8.367 | 8.367 | | 8.464 |
| 100306 | Contributii pentru concedii si indemnizatii | 32.000 | 29.000 | 27.497 | 27.324 | 27.324 | | 14.318 |
| 100307 | Contributii la Fondul de garantare a creantelor salariale | 7.000 | 6.000 | 1.244 | 439 | 439 | | |
| 20 | TITLUL II BUNURI SI SERVICII | 1.658.000 | 1.315.000 | 1.276.044 | 1.126.681 | 1.125.117 | 1.564 | 1.027.121 |
| 2001 | Bunuri si servicii | 933.000 | 867.000 | 842.246 | 723.893 | 722.329 | 1.564 | 651.512 |
| 200101 | Furnituri de birou | 45.000 | 34.000 | 32.506 | 30.584 | 30.584 | | 19.291 |
| 200102 | Materiale pentru curatenie | 18.000 | 16.000 | 15.226 | 14.888 | 14.888 | | 12.881 |
| 200103 | Incalzit, iluminat si forta motrica | 82.000 | 39.000 | 37.842 | 34.842 | 34.869 | -27 | 34.842 |
| 200104 | Apa, canal si salubritate | 23.000 | 8.000 | 6.692 | 5.692 | 5.692 | | 5.692 |
| 200105 | Carburanti si lubrifianti | 46.000 | 35.000 | 33.796 | 29.859 | 28.810 | 1.049 | 24.296 |
| 200106 | Piese de schimb | 28.000 | 6.000 | 5.474 | 3.474 | 3.474 | | 3.551 |
| 200108 | Posta, telecomunicatii, radio, tv, internet | 121.000 | 100.000 | 96.008 | 95.851 | 95.309 | 542 | 92.431 |



DETALIEREA CHELTUIELILOR
INSTITUTII PUBLICE FINANTATE DIN VENITURI PROPRII
SI SUBVENTII DIN BUGETUL LOCAL
31.12.2008

-lei-

| Capitol / Grupa / Titlu Articol / Alineat | Denumire indicator | Credite bugetare | | Angajamente bugetare | Angajamente legale | Plati efectuate | Angajamente legale de platit | Cheltuieli efective |
|---|--|------------------|------------|-------------------------|-----------------------|--------------------|------------------------------------|------------------------|
| | | initiale | definitive | | | | | |
| A | B | 1 | 2 | 3 | 4 | 5 | 6=4-5 | 7 |
| 200109 | Materiale si prestari de servicii cu caracter functional | 430.000 | 494.000 | 486.892 | 381.774 | 381.774 | | 333.378 |
| 200130 | Alte bunuri si servicii pentru intretinere si functionare | 140.000 | 135.000 | 127.810 | 126.929 | 126.929 | | 125.150 |
| 2002 | Reparatii curente | 50.000 | 48.000 | 45.850 | 45.850 | 45.850 | | 45.850 |
| 2005 | Bunuri de natura obiectelor de inventar | 60.000 | 40.000 | 37.724 | 28.352 | 28.352 | | 955 |
| 200530 | Alte obiecte de inventar | 60.000 | 40.000 | 37.724 | 28.352 | 28.352 | | 955 |
| 2006 | Deplasari, detasari, transferari | 110.000 | 110.000 | 107.172 | 95.945 | 95.945 | | 95.666 |
| 200601 | Deplasari interne, detasari, transferari | 90.000 | 94.000 | 92.440 | 81.213 | 81.213 | | 80.934 |
| 200602 | Deplasari in strainatate | 20.000 | 16.000 | 14.732 | 14.732 | 14.732 | | 14.732 |
| 2011 | Carti, publicatii si materiale documentare | 18.000 | 8.000 | 6.984 | 6.025 | 6.025 | | 4.865 |
| 2013 | Pregatire profesionala | 83.000 | 58.000 | 57.296 | 50.694 | 50.694 | | 50.311 |
| 2014 | Protectia muncii | 20.000 | 11.000 | 10.200 | 8.920 | 8.920 | | 8.920 |
| 2027 | Tichete cadou | 20.000 | | | | | | |
| 2030 | Alte cheltuieli | 364.000 | 173.000 | 168.572 | 167.002 | 167.002 | | 169.042 |
| 203030 | Alte cheltuieli cu bunuri si servicii | 364.000 | 173.000 | 168.572 | 167.002 | 167.002 | | 169.042 |
| 57 | TITLUL VIII ASISTENTA SOCIALA | | 61.000 | 61.000 | 61.000 | 61.000 | | 61.000 |
| 5702 | Ajutoare sociale | | 61.000 | 61.000 | 61.000 | 61.000 | | 61.000 |
| 570204 | Tichete cadou acordate pentru | | | | | | | |



DETALIEREA CHELTUIELILOR
INSTITUTII PUBLICE FINANTATE DIN VENITURI PROPRII
SI SUBVENTII DIN BUGETUL LOCAL
31.12.2008

-lei-

| Capitol / Grupa / Titlu Articol / Alineat | Denumire indicator | Credite bugetare | | Angajamente bugetare | Angajamente legale | Plati efectuate | Angajamente legale de platit | Cheltuieli efective |
|---|---|------------------|------------|-------------------------|-----------------------|--------------------|------------------------------------|------------------------|
| | | initiale | definitive | | | | | |
| A | B | 1 | 2 | 3 | 4 | 5 | 6=4-5 | 7 |
| | cheltuieli sociale | | 61.000 | 61.000 | 61.000 | 61.000 | | 61.000 |
| 70 | CHELTUIELI DE CAPITAL | 50.000 | 27.000 | 26.064 | 26.064 | 26.064 | | 245.732 |
| 71 | TITLUL X ACTIVE NEFINANCIARE | 50.000 | 27.000 | 26.064 | 26.064 | 26.064 | | 245.732 |
| 7101 | Active fixe | 50.000 | 27.000 | 26.064 | 26.064 | 26.064 | | 245.732 |
| 710102 | Masini, echipamente si mijloace de transport | | | | | | | 105.160 |
| 710103 | Mobilier, aparatura birotica si alte active corporale | 20.000 | 17.000 | 16.888 | 16.888 | 16.888 | | 86.111 |
| 710130 | Alte active fixe | 30.000 | 10.000 | 9.176 | 9.176 | 9.176 | | 54.461 |
| 84 | PLATI EFECTUATE IN ANII PRECEDENTI SI RECUPERATE IN ANUL CURENT | | -10.000 | -14.885 | -14.885 | -14.885 | | |
| 85 | Titlul XV PLATI EFECTUATE IN ANII PRECEDENTI SI RECUPERATE IN ANUL CURENT | | -10.000 | -14.885 | -14.885 | -14.885 | | |
| 8501 | Plati efectuate in anii precedenti si recuperate in anul curent | | -10.000 | -14.885 | -14.885 | -14.885 | | |
| 6110 | ORDINE PUBLICA SI SIGURANTA NATIONALA | 18.720.000 | 15.617.000 | 15.053.444 | 15.053.444 | 15.053.444 | | 13.853.571 |
| 01 | CHELTUIELI CURENTE | 18.030.000 | 15.287.000 | 14.795.378 | 14.795.378 | 14.795.378 | | 13.694.087 |
| 10 | TITLUL I CHELTUIELI DE PERSONAL | 14.529.000 | 12.288.000 | 12.168.803 | 12.168.803 | 12.168.803 | | 11.859.747 |



DETALIEREA CHELTUIELILOR
INSTITUTII PUBLICE FINANTATE DIN VENITURI PROPRII
SI SUBVENTII DIN BUGETUL LOCAL
31.12.2008

-lei-

| Capitol / Grupa / Titlu Articol / Alineat | Denumire indicator | Credite bugetare | | Angajamente bugetare | Angajamente legale | Plati efectuate | Angajamente legale de platit | Cheltuieli efective |
|---|--|------------------|------------|-------------------------|-----------------------|--------------------|------------------------------------|------------------------|
| | | initiale | definitive | | | | | |
| A | B | 1 | 2 | 3 | 4 | 5 | 6=4-5 | 7 |
| 1001 | Cheltuieli salariale in bani | 10.470.000 | 9.548.000 | 9.468.283 | 9.468.283 | 9.468.283 | | 9.257.208 |
| 100101 | Salarii de baza | 4.800.000 | 4.440.000 | 4.385.167 | 4.385.167 | 4.385.167 | | 4.429.120 |
| 100102 | Salarii de merit | 250.000 | 265.000 | 263.840 | 263.840 | 263.840 | | 268.178 |
| 100103 | Indemnizatie de conducere | 145.000 | 97.000 | 95.306 | 95.306 | 95.306 | | 97.832 |
| 100104 | Spor de vechime | 1.000.000 | 852.000 | 850.084 | 850.084 | 850.084 | | 866.818 |
| 100105 | Sporuri pentru conditii de munca | 1.600.000 | 1.458.000 | 1.456.589 | 1.456.589 | 1.456.589 | | 1.501.756 |
| 100107 | Ore suplimentare | 700.000 | 637.000 | 634.515 | 634.515 | 634.515 | | 632.693 |
| 100108 | Fond de premii | 850.000 | 1.080.000 | 1.079.156 | 1.079.156 | 1.079.156 | | 766.985 |
| 100109 | Prima de vacanta | 400.000 | 636.000 | 627.505 | 627.505 | 627.505 | | 614.644 |
| 100112 | Indemnizatii platite unor persoane din afara unitatii | 15.000 | 3.000 | 1.730 | 1.730 | 1.730 | | 1.730 |
| 100113 | Indemnizatii de delegare | 10.000 | 8.000 | 5.022 | 5.022 | 5.022 | | 5.022 |
| 100130 | Alte drepturi salariale in bani | 700.000 | 72.000 | 69.369 | 69.369 | 69.369 | | 72.430 |
| 1002 | Cheltuieli salariale in natura | 70.000 | 42.000 | 40.323 | 40.323 | 40.323 | | 40.323 |
| 100203 | Uniforme si echipament obligatoriu | 70.000 | 42.000 | 40.323 | 40.323 | 40.323 | | 40.323 |
| 1003 | Contributii | 3.989.000 | 2.698.000 | 2.660.197 | 2.660.197 | 2.660.197 | | 2.562.216 |
| 100301 | Contributii de asigurari sociale de stat | 2.729.000 | 1.886.000 | 1.866.696 | 1.866.696 | 1.866.696 | | 1.819.120 |
| 100302 | Contributii de asigurari de somaj | 260.000 | 101.000 | 97.136 | 97.136 | 97.136 | | 81.971 |



DETALIEREA CHELTUIELILOR
INSTITUTII PUBLICE FINANTATE DIN VENITURI PROPRII
SI SUBVENTII DIN BUGETUL LOCAL
31.12.2008

| Capitol / Grupa / Titlu Articol / Alineat | Denumire indicator | Credite bugetare | | Angajamente bugetare | Angajamente legale | Plati efectuate | Angajamente legale de platit | -lei- |
|---|---|------------------|------------|-------------------------|-----------------------|--------------------|------------------------------------|------------------------|
| | | initiale | definitive | | | | | Cheltuieli efective |
| A | B | 1 | 2 | 3 | 4 | 5 | 6=4-5 | 7 |
| 100303 | Contributii de asigurari sociale de sanatate | 700.000 | 537.000 | 530.846 | 530.846 | 530.846 | | 513.705 |
| 100304 | Contributii de asigurari pentru accidente de munca si boli profesionale | 130.000 | 73.000 | 71.453 | 71.453 | 71.453 | | 67.197 |
| 100306 | Contributii pentru concedii si indemnizatii | 140.000 | 100.000 | 93.201 | 93.201 | 93.201 | | 79.871 |
| 100307 | Contributii la Fondul de garantare a creantelor salariale | 30.000 | 1.000 | 865 | 865 | 865 | | 352 |
| 20 | TITLUL II BUNURI SI SERVICII | 3.451.000 | 1.899.000 | 1.628.130 | 1.628.130 | 1.628.130 | | 806.935 |
| 2001 | Bunuri si servicii | 422.000 | 353.000 | 329.411 | 329.411 | 329.411 | | 291.946 |
| 200101 | Furnituri de birou | 20.000 | 20.000 | 19.909 | 19.909 | 19.909 | | 18.180 |
| 200102 | Materiale pentru curatenie | 7.000 | 4.000 | 2.809 | 2.809 | 2.809 | | 1.517 |
| 200103 | Incalzit, iluminat si forta motrica | 60.000 | 45.000 | 40.872 | 40.872 | 40.872 | | 40.872 |
| 200104 | Apa, canal si salubritate | 15.000 | 9.000 | 7.387 | 7.387 | 7.387 | | 7.387 |
| 200105 | Carburanti si lubrifianti | 90.000 | 80.000 | 77.750 | 77.750 | 77.750 | | 56.643 |
| 200106 | Piese de schimb | 30.000 | 20.000 | 17.959 | 17.959 | 17.959 | | 17.168 |
| 200108 | Posta, telecomunicatii, radio, tv, internet | 100.000 | 77.000 | 67.426 | 67.426 | 67.426 | | 67.738 |
| 200130 | Alte bunuri si servicii pentru intretinere si functionare | 100.000 | 98.000 | 95.299 | 95.299 | 95.299 | | 82.441 |
| 2002 | Reparatii curente | 24.000 | 24.000 | 21.533 | 21.533 | 21.533 | | 21.312 |



DETALIEREA CHELTUIELILOR
INSTITUTII PUBLICE FINANTATE DIN VENITURI PROPRII
SI SUBVENTII DIN BUGETUL LOCAL
31.12.2008

-lei-

| Capitol / Grupa / Titlu Articol / Alineat | Denumire indicator | Credite bugetare | | Angajamente bugetare | Angajamente legale | Plati efectuate | Angajamente legale de platit | Cheltuieli efective |
|---|--|------------------|------------|-------------------------|-----------------------|--------------------|------------------------------------|------------------------|
| | | initiale | definitive | | | | | |
| A | B | 1 | 2 | 3 | 4 | 5 | 6=4-5 | 7 |
| 2005 | Bunuri de natura obiectelor de inventar | 770.000 | 830.000 | 621.744 | 621.744 | 621.744 | | 130.476 |
| 200501 | Uniforme si echipament | 490.000 | 490.000 | 450.429 | 450.429 | 450.429 | | 130.476 |
| 200530 | Alte obiecte de inventar | 280.000 | 340.000 | 171.315 | 171.315 | 171.315 | | 0 |
| 2006 | Deplasari, detasari, transferari | 35.000 | 86.000 | 80.507 | 80.507 | 80.507 | | 82.957 |
| 200601 | Deplasari interne, detasari, transferari | 20.000 | 79.000 | 77.478 | 77.478 | 77.478 | | 79.928 |
| 200602 | Deplasari in strainatate | 15.000 | 7.000 | 3.029 | 3.029 | 3.029 | | 3.029 |
| 2011 | Carti, publicatii si materiale documentare | 10.000 | 7.000 | 3.878 | 3.878 | 3.878 | | 5.215 |
| 2013 | Pregatire profesionala | 330.000 | 223.000 | 206.962 | 206.962 | 206.962 | | 202.862 |
| 2014 | Protectia muncii | 10.000 | 3.000 | 1.907 | 1.907 | 1.907 | | 1.307 |
| 2015 | Munitie, furnituri si armament de natura activelor fixe pentru armata | 300.000 | 300.000 | 297.569 | 297.569 | 297.569 | | 5.670 |
| 2027 | Tichete cadou | 1.350.000 | | | | | | |
| 2030 | Alte cheltuieli | 200.000 | 73.000 | 64.619 | 64.619 | 64.619 | | 65.190 |
| 203003 | Prime de asigurare non-viata | 100.000 | 29.000 | 24.604 | 24.604 | 24.604 | | 24.604 |
| 203030 | Alte cheltuieli cu bunuri si servicii | 100.000 | 44.000 | 40.015 | 40.015 | 40.015 | | 40.586 |
| 57 | TITLUL VIII ASISTENTA SOCIALA | 50.000 | 1.100.000 | 998.445 | 998.445 | 998.445 | | 1.027.405 |
| 5702 | Ajutoare sociale | 50.000 | 1.100.000 | 998.445 | 998.445 | 998.445 | | 1.027.405 |
| 570204 | Tichete cadou acordate pentru cheltuieli sociale | 50.000 | 1.100.000 | 998.445 | 998.445 | 998.445 | | 1.027.405 |
| 70 | CHELTUIELI DE CAPITAL | 690.000 | 334.000 | 262.046 | 262.046 | 262.046 | | 159.484 |



DETALIEREA CHELTUIELILOR
INSTITUTII PUBLICE FINANTATE DIN VENITURI PROPRII
SI SUBVENTII DIN BUGETUL LOCAL
31.12.2008

-lei-

| Capitol / Grupa / Titlu Articol / Alineat | Denumire indicator | Credite bugetare | | Angajamente bugetare | Angajamente legale | Plati efectuate | Angajamente legale de platit | Cheltuieli efective |
|---|---|------------------|-------------|-------------------------|-----------------------|--------------------|------------------------------------|------------------------|
| | | initiale | definitive | | | | | |
| A | B | 1 | 2 | 3 | 4 | 5 | 6=4-5 | 7 |
| 71 | TITLUL X ACTIVE NEFINANCIARE | 690.000 | 334.000 | 262.046 | 262.046 | 262.046 | | 159.484 |
| 7101 | Active fixe | 690.000 | 334.000 | 262.046 | 262.046 | 262.046 | | 159.484 |
| 710102 | Masini, echipamente si mijloace de transport | 610.000 | 289.000 | 232.016 | 232.016 | 232.016 | | 130.416 |
| 710103 | Mobilier, aparatura birotica si alte active corporale | 50.000 | 25.000 | 20.521 | 20.521 | 20.521 | | 5.844 |
| 710130 | Alte active fixe | 30.000 | 20.000 | 9.509 | 9.509 | 9.509 | | 23.224 |
| 84 | PLATI EFECTUATE IN ANII PRECEDENTI SI RECUPERATE IN ANUL CURENT | | -4.000 | -3.980 | -3.980 | -3.980 | | |
| 85 | Titlul XV PLATI EFECTUATE IN ANII PRECEDENTI SI RECUPERATE IN ANUL CURENT | | -4.000 | -3.980 | -3.980 | -3.980 | | |
| 8501 | Plati efectuate in anii precedenti si recuperate in anul curent | | -4.000 | -3.980 | -3.980 | -3.980 | | |
| 6710 | CULTURA, RECREERE SI RELIGIE | 372.906.000 | 384.136.000 | 380.524.390 | 378.189.002 | 379.213.471 | -1.024.469 | 332.398.657 |
| 01 | CHELTUIELI CURENTE | 288.439.000 | 325.815.000 | 323.531.952 | 321.595.062 | 322.619.919 | -1.024.857 | 315.254.202 |
| 10 | TITLUL I CHELTUIELI DE PERSONAL | 72.787.000 | 69.735.000 | 69.314.574 | 68.852.933 | 69.288.110 | -435.177 | 70.493.044 |
| 1001 | Cheltuieli salariale in bani | 55.748.000 | 54.394.000 | 54.103.989 | 53.810.276 | 54.177.860 | -367.584 | 55.259.982 |
| 100101 | Salarii de baza | 32.016.000 | 30.402.000 | 30.298.600 | 30.236.220 | 30.514.144 | 277.924 | 31.132.009 |
| 100102 | Salarii de merit | 1.169.000 | 1.147.000 | 1.128.020 | 1.108.600 | 1.114.887 | -6.287 | 1.138.173 |
| 100103 | Indemnizatie de conducere | 1.017.000 | 1.034.000 | 1.022.447 | 994.904 | 997.642 | 2.738 | 1.012.866 |

PRISLAIA MUNICIPIUL BUCURESTI
DIRECTIA DE BUCURESTI
BUGET
2008
277.924
-6.287
2.738

DETALIEREA CHELTUIELILOR
INSTITUTII PUBLICE FINANTATE DIN VENITURI PROPRII
SI SUBVENTII DIN BUGETUL LOCAL
31.12.2008

| Capitol / Grupa / Titlu Articol / Alineat | Denumire indicator | Credite bugetare | | Angajamente bugetare | Angajamente legale | Plati efectuate | Angajamente legale de platit | -lei- |
|---|---|------------------|------------|-------------------------|-----------------------|--------------------|------------------------------------|------------------------|
| | | initiale | definitive | | | | | Cheltuieli efective |
| A | B | 1 | 2 | 3 | 4 | 5 | 6=4-5 | 7 |
| 100104 | Spor de vechime | 6.245.000 | 5.935.000 | 5.905.705 | 5.869.752 | 5.894.298 | -24.546 | 6.043.132 |
| 100105 | Sporuri pentru conditii de munca | 1.934.000 | 2.119.000 | 2.101.553 | 2.086.699 | 2.100.610 | -13.911 | 2.169.882 |
| 100106 | Alte sporuri | 4.088.000 | 3.955.000 | 3.930.751 | 3.887.605 | 3.918.962 | -31.357 | 4.060.207 |
| 100107 | Ore suplimentare | 2.933.000 | 3.861.000 | 3.835.490 | 3.802.134 | 3.802.134 | | 3.849.524 |
| 100108 | Fond de premii | 3.216.000 | 3.208.000 | 3.192.556 | 3.160.149 | 3.165.145 | -4.996 | 3.098.811 |
| 100110 | Fond pentru posturi ocupate prin cumul | 2.406.000 | 2.446.000 | 2.437.214 | 2.422.179 | 2.428.004 | -5.825 | 2.493.625 |
| 100112 | Indemnizatii platite unor persoane din afara unitatii | 53.000 | 12.000 | 11.250 | 11.250 | 11.250 | | 11.250 |
| 100113 | Indemnizatii de delegare | 62.000 | 35.000 | 20.752 | 11.752 | 11.752 | | 18.358 |
| 100130 | Alte drepturi salariale in bani | 609.000 | 240.000 | 219.651 | 219.032 | 219.032 | | 232.145 |
| 1003 | Contributii | 17.039.000 | 15.341.000 | 15.210.585 | 15.042.657 | 15.110.250 | -67.593 | 15.233.062 |
| 100301 | Contributii de asigurari sociale de stat | 11.183.000 | 10.807.000 | 10.754.927 | 10.725.934 | 10.771.872 | -45.938 | 10.854.183 |
| 100302 | Contributii de asigurari de somaj | 1.171.000 | 609.000 | 594.578 | 566.063 | 569.544 | -3.481 | 517.653 |
| 100303 | Contributii de asigurari sociale de sanatate | 3.374.000 | 3.044.000 | 3.013.126 | 2.987.590 | 3.000.505 | -12.915 | 3.069.926 |
| 100304 | Contributii de asigurari pentru accidente de munca si boli profesionale | 608.000 | 367.000 | 354.689 | 326.854 | 328.531 | | 326.381 |
| 100305 | Prime de asigurare viata platite de angajator pentru angajati | 16.000 | | | | | | |
| 100306 | Contributii pentru concedii si | | | | | | | |



DETALIEREA CHELTUIELILOR
INSTITUTII PUBLICE FINANTATE DIN VENITURI PROPRII
SI SUBVENTII DIN BUGETUL LOCAL
31.12.2008

| Capitol / Grupa / Titlu Articol / Alineat | Denumire indicator | Credite bugetare | | Angajamente bugetare | Angajamente legale | Plati efectuate | Angajamente legale de platit | Cheltuieli efective |
|---|--|------------------|-------------|-------------------------|-----------------------|--------------------|------------------------------------|------------------------|
| | | initiale | definitive | | | | | |
| A | B | 1 | 2 | 3 | 4 | 5 | 6=4-5 | 7 |
| | indemnizatii | 516.000 | 422.000 | 407.128 | 366.278 | 369.830 | -3.552 | 400.287 |
| 100307 | Contributii la Fondul de garantare a creantelor salariale | 171.000 | 92.000 | 86.137 | 69.938 | 69.968 | -30 | 64.632 |
| 20 | TITLUL II BUNURI SI SERVICII | 215.652.000 | 251.951.000 | 250.094.587 | 248.699.509 | 249.289.189 | -589.680 | 240.724.178 |
| 2001 | Bunuri si servicii | 80.057.000 | 95.429.000 | 93.997.301 | 93.493.301 | 93.588.078 | -94.777 | 93.134.322 |
| 200101 | Furnituri de birou | 794.000 | 814.000 | 713.608 | 708.964 | 714.391 | -5.427 | 759.877 |
| 200102 | Materiale pentru curatenie | 1.055.000 | 974.000 | 961.353 | 943.757 | 942.941 | 816 | 1.018.658 |
| 200103 | Incalzit, iluminat si forta motrica | 8.320.000 | 8.129.000 | 7.992.543 | 7.861.341 | 7.866.539 | -5.198 | 7.530.652 |
| 200104 | Apa, canal si salubritate | 12.922.000 | 13.119.000 | 13.082.160 | 13.046.803 | 13.045.093 | 1.710 | 12.934.558 |
| 200105 | Carburanti si lubrifianti | 3.107.000 | 4.564.000 | 3.609.022 | 3.598.173 | 3.598.173 | | 3.382.139 |
| 200106 | Piese de schimb | 887.000 | 943.000 | 937.555 | 908.994 | 909.515 | -521 | 739.802 |
| 200107 | Transport | 135.000 | 77.000 | 75.819 | 75.347 | 75.347 | | 75.604 |
| 200108 | Posta, telecomunicatii, radio, tv, internet | 1.536.000 | 1.475.000 | 1.413.015 | 1.385.381 | 1.400.802 | -15.421 | 1.393.628 |
| 200109 | Materiale si prestari de servicii cu caracter functional | 38.514.000 | 48.674.000 | 48.639.385 | 48.460.241 | 48.519.472 | -59.231 | 48.296.455 |
| 200130 | Alte bunuri si servicii pentru intretinere si functionare | 12.787.000 | 16.660.000 | 16.572.841 | 16.504.300 | 16.515.805 | -11.505 | 17.002.949 |
| 2002 | Reparatii curente | 29.273.000 | 39.719.000 | 39.700.803 | 39.632.788 | 39.643.284 | 10.496 | 38.985.016 |
| 2003 | Hrana | 3.100.000 | 3.390.000 | 3.389.700 | 3.389.436 | 3.389.436 | | 3.325.720 |
| 200302 | Hrana pentru animale | 3.100.000 | 3.390.000 | 3.389.700 | 3.389.436 | 3.389.436 | | 3.325.720 |

SECRETARIA MUNICIPIULUI BUCURESTI
DIRECTIA BUGET
30/12/2008

DETALIEREA CHELTUIELILOR
INSTITUTII PUBLICE FINANTATE DIN VENITURI PROPRII
SI SUBVENTII DIN BUGETUL LOCAL
31.12.2008

-lei-

| Capitol / Grupa / Titlu Articol / Alineat | Denumire indicator | Credite bugetare | | Angajamente bugetare | Angajamente legale | Plati efectuate | Angajamente legale de platit | Cheltuieli efective |
|---|---|------------------|-------------|-------------------------|-----------------------|--------------------|------------------------------------|------------------------|
| | | initiale | definitive | | | | | |
| A | B | 1 | 2 | 3 | 4 | 5 | 6=4-5 | 7 |
| 2004 | Medicamente si materiale sanitare | 310.000 | 222.000 | 221.985 | 209.194 | 209.194 | | 298.022 |
| 200401 | Medicamente | 160.000 | 97.000 | 96.985 | 96.729 | 96.729 | | 108.027 |
| 200402 | Materiale sanitare | 100.000 | 100.000 | 100.000 | 89.383 | 89.383 | | 143.083 |
| 200404 | Dezinfectanti | 50.000 | 25.000 | 25.000 | 23.082 | 23.082 | | 46.912 |
| 2005 | Bunuri de natura obiectelor de inventar | 5.014.000 | 4.305.000 | 4.295.316 | 4.089.332 | 4.089.822 | -490 | 2.320.251 |
| 200530 | Alte obiecte de inventar | 5.014.000 | 4.305.000 | 4.295.316 | 4.089.332 | 4.089.822 | -490 | 2.320.251 |
| 2006 | Deplasari, detasari, transferari | 814.000 | 614.000 | 591.319 | 568.821 | 568.821 | | 561.790 |
| 200601 | Deplasari interne, detasari, transferari | 626.000 | 511.000 | 500.231 | 478.637 | 478.637 | | 477.983 |
| 200602 | Deplasari in strainatate | 188.000 | 103.000 | 91.088 | 90.184 | 90.184 | | 83.807 |
| 2011 | Carti, publicatii si materiale documentare | 515.000 | 454.000 | 372.491 | 353.382 | 354.285 | -903 | 316.806 |
| 2012 | Consultanta si expertiza | 38.000 | 12.000 | 12.000 | 12.000 | 12.000 | | 12.000 |
| 2013 | Pregatire profesionala | 415.000 | 430.000 | 397.583 | 379.337 | 379.737 | -400 | 240.457 |
| 2014 | Protectia muncii | 1.146.000 | 1.113.000 | 1.077.640 | 1.055.408 | 1.055.418 | -10 | 990.894 |
| 2030 | Alte cheltuieli | 94.970.000 | 106.263.000 | 106.038.449 | 105.516.510 | 105.999.114 | -482.604 | 100.538.900 |
| 203001 | Reclama si publicitate | | | | | | | 79.717 |
| 203003 | Prime de asigurare non-viata | | 10.000 | | | | | |
| 203004 | Chirii | 180.000 | 285.000 | 285.000 | 285.000 | 285.000 | | 275.151 |
| 203030 | Alte cheltuieli cu bunuri si servicii | 94.790.000 | 105.968.000 | 105.753.449 | 105.231.510 | 105.714.114 | -482.604 | 100.184.032 |
| 57 | TITLUL VIII ASISTENTA SOCIALA | | 4.129.000 | 4.122.791 | 4.042.620 | 4.042.620 | | 4.036.980 |
| 5702 | Ajutoare sociale | | 4.129.000 | 4.122.791 | 4.042.620 | 4.042.620 | | 4.036.980 |



DETALIEREA CHELTUIELILOR
INSTITUTII PUBLICE FINANTATE DIN VENITURI PROPRII
SI SUBVENTII DIN BUGETUL LOCAL
31.12.2008

-lei-

| Capitol / Grupa / Titlu Articol / Alineat | Denumire indicator | Credite bugetare | | Angajamente bugetare | Angajamente legale | Plati efectuate | Angajamente legale de platit | Cheltuieli efective |
|---|--|------------------|------------|-------------------------|-----------------------|--------------------|------------------------------------|------------------------|
| | | initiale | definitive | | | | | |
| A | B | 1 | 2 | 3 | 4 | 5 | 6=4-5 | 7 |
| 01 | CHELTUIELI CURENTE | 31.930.000 | 29.979.000 | 28.270.486 | 28.270.486 | 28.171.405 | 99.081 | 28.332.215 |
| 10 | TITLUL I CHELTUIELI DE PERSONAL | 10.333.000 | 10.298.000 | 10.204.848 | 10.204.848 | 10.183.254 | 21.594 | 10.177.995 |
| 1001 | Cheltuieli salariale in bani | 7.852.000 | 7.954.000 | 7.887.138 | 7.887.138 | 7.874.110 | 13.028 | 7.971.540 |
| 100101 | Salarii de baza | 4.340.000 | 4.450.000 | 4.414.019 | 4.414.019 | 4.414.019 | | 4.525.034 |
| 100102 | Salarii de merit | 150.000 | 145.000 | 140.615 | 140.615 | 138.711 | 1.904 | 138.638 |
| 100103 | Indemnizatie de conducere | 150.000 | 145.000 | 140.170 | 140.170 | 138.113 | 2.057 | 138.960 |
| 100104 | Spor de vechime | 715.000 | 731.000 | 725.132 | 725.132 | 722.118 | 3.014 | 733.136 |
| 100105 | Sporuri pentru conditii de munca | 575.000 | 566.000 | 565.449 | 565.449 | 562.015 | 3.434 | 586.936 |
| 100106 | Alte sporuri | 21.000 | 19.000 | 15.704 | 15.704 | 15.241 | 463 | 15.374 |
| 100107 | Ore suplimentare | 873.000 | 1.026.000 | 1.025.840 | 1.025.840 | 1.024.741 | 1.099 | 1.040.218 |
| 100108 | Fond de premii | 420.000 | 442.000 | 434.966 | 434.966 | 434.966 | | 439.831 |
| 100110 | Fond pentru posturi ocupate prin cumul | 10.000 | 5.000 | 3.774 | 3.774 | 3.437 | 337 | 2.796 |
| 100113 | Indemnizatii de delegare | 18.000 | 11.000 | 8.798 | 8.798 | 8.798 | | 8.798 |
| 100130 | Alte drepturi salariale in bani | 580.000 | 414.000 | 412.671 | 412.671 | 411.951 | 720 | 341.819 |
| 1003 | Contributii | 2.481.000 | 2.344.000 | 2.317.710 | 2.317.710 | 2.309.144 | 8.566 | 2.206.455 |
| 100301 | Contributii de asigurari sociale de stat | 1.583.000 | 1.572.000 | 1.568.153 | 1.568.153 | 1.566.139 | 2.014 | 1.548.130 |
| 100302 | Contributii de asigurari de somaj | 164.000 | 93.000 | 88.104 | 88.104 | 87.728 | 376 | 75.974 |
| 100303 | Contributii de asigurari sociale de sanatate | 523.000 | 453.000 | 447.983 | 447.983 | 444.010 | 3.973 | 435.772 |
| 100304 | Contributii de asigurari pentru | | | | | | | |



DETALIEREA CHELTUIELILOR
INSTITUTII PUBLICE FINANTATE DIN VENITURI PROPRII
SI SUBVENTII DIN BUGETUL LOCAL
31.12.2008

-lei-

| Capitol / Grupa / Titlu Articol / Alineat | Denumire indicator | Credite bugetare | | Angajamente bugetare | Angajamente legale | Plati efectuate | Angajamente legale de platit | Cheltuieli efective |
|---|--|------------------|------------|-------------------------|-----------------------|--------------------|------------------------------------|------------------------|
| | | initiale | definitive | | | | | |
| A | B | 1 | 2 | 3 | 4 | 5 | 6=4-5 | 7 |
| 100306 | accidente de munca si boli profesionale | 92.000 | 70.000 | 64.729 | 64.729 | 64.307 | 422 | 61.049 |
| | Contributii pentru concedii si indemnizatii | 95.000 | 132.000 | 130.939 | 130.939 | 129.158 | 1.781 | 68.018 |
| 100307 | Contributii la Fondul de garantare a creantelor salariale | 24.000 | 24.000 | 17.802 | 17.802 | 17.802 | | 17.512 |
| 20 | TITLUL II BUNURI SI SERVICII | 21.597.000 | 19.186.000 | 17.570.638 | 17.570.638 | 17.494.251 | 76.387 | 17.651.958 |
| 2001 | Bunuri si servicii | 16.769.000 | 16.143.000 | 14.916.635 | 14.916.635 | 14.867.886 | 48.749 | 15.109.465 |
| 200101 | Furnituri de birou | 218.000 | 227.000 | 160.856 | 160.856 | 160.856 | | 185.291 |
| 200102 | Materiale pentru curatenie | 216.000 | 216.000 | 139.630 | 139.630 | 139.630 | | 200.178 |
| 200103 | Incalzit, iluminat si forta motrica | 680.000 | 740.000 | 703.507 | 703.507 | 699.849 | 3.658 | 641.573 |
| 200104 | Apa, canal si salubritate | 170.000 | 155.000 | 131.718 | 131.718 | 131.457 | 261 | 131.602 |
| 200105 | Carburanti si lubrifianti | 450.000 | 415.000 | 395.771 | 395.771 | 395.771 | | 550.780 |
| 200106 | Piese de schimb | 260.000 | 135.000 | 95.468 | 95.468 | 95.468 | | 114.180 |
| 200107 | Transport | 5.000 | 5.000 | 2.022 | 2.022 | 2.022 | | 2.022 |
| 200108 | Posta, telecomunicatii, radio, tv, internet | 315.000 | 270.000 | 231.972 | 231.972 | 231.972 | | 231.954 |
| 200109 | Materiale si prestari de servicii cu caracter functional | 13.905.000 | 13.622.000 | 12.761.873 | 12.761.873 | 12.722.532 | 39.341 | 12.766.234 |
| 200130 | Alte bunuri si servicii pentru intretinere si functionare | 550.000 | 358.000 | 293.818 | 293.818 | 288.329 | 5.489 | 285.651 |
| 2002 | Reparatii curente | 2.180.000 | 900.000 | 789.439 | 789.439 | 762.341 | 27.098 | 801.355 |



DETALIEREA CHELTUIELILOR
INSTITUTII PUBLICE FINANTATE DIN VENITURI PROPRII
SI SUBVENTII DIN BUGETUL LOCAL
31.12.2008

-lei-

| Capitol / Grupa / Titlu Articol / Alineat | Denumire indicator | Credite bugetare | | Angajamente bugetare | Angajamente legale | Plati efectuate | Angajamente legale de platit | Cheltuieli efective |
|---|---|------------------|------------|-------------------------|-----------------------|--------------------|------------------------------------|------------------------|
| | | initiale | definitive | | | | | |
| A | B | 1 | 2 | 3 | 4 | 5 | 6=4-5 | 7 |
| 2003 | Hrana | 75.000 | 87.000 | 86.451 | 86.451 | 86.451 | | 112.532 |
| 200302 | Hrana pentru animale | 75.000 | 87.000 | 86.451 | 86.451 | 86.451 | | 112.532 |
| 2004 | Medicamente si materiale sanitare | 275.000 | 95.000 | 61.146 | 61.146 | 61.146 | | 80.439 |
| 200401 | Medicamente | 180.000 | 40.000 | 28.886 | 28.886 | 28.886 | | 22.630 |
| 200402 | Materiale sanitare | 70.000 | 40.000 | 17.418 | 17.418 | 17.418 | | 37.993 |
| 200404 | Dezinfectanti | 25.000 | 15.000 | 14.842 | 14.842 | 14.842 | | 19.816 |
| 2005 | Bunuri de natura obiectelor de inventar | 640.000 | 587.000 | 417.274 | 417.274 | 417.274 | | 221.839 |
| 200501 | Uniforme si echipament | 60.000 | 180.000 | 17.093 | 17.093 | 17.093 | | 1.792 |
| 200530 | Alte obiecte de inventar | 580.000 | 407.000 | 400.181 | 400.181 | 400.181 | | 220.047 |
| 2006 | Deplasari, detasari, transferari | 88.000 | 81.000 | 78.653 | 78.653 | 78.653 | | 78.652 |
| 200601 | Deplasari interne, detasari, transferari | 48.000 | 41.000 | 39.133 | 39.133 | 39.133 | | 39.133 |
| 200602 | Deplasari in strainatate | 40.000 | 40.000 | 39.520 | 39.520 | 39.520 | | 39.519 |
| 2011 | Carti, publicatii si materiale documentare | 15.000 | 10.000 | 3.791 | 3.791 | 3.791 | | 2.428 |
| 2013 | Pregatire profesionala | 220.000 | 159.000 | 157.207 | 157.207 | 157.207 | | 157.207 |
| 2014 | Protectia muncii | 185.000 | 145.000 | 131.074 | 131.074 | 131.074 | | 85.511 |
| 2030 | Alte cheltuieli | 1.150.000 | 979.000 | 928.968 | 928.968 | 928.428 | 540 | 1.002.530 |
| 203004 | Chirii | 600.000 | 404.000 | 402.694 | 402.694 | 402.694 | | 402.694 |
| 203009 | Executarea silita a creantelor bugetare | | 50.000 | 50.000 | 50.000 | 50.000 | | 50.000 |
| 203030 | Alte cheltuieli cu bunuri si servicii | 550.000 | 525.000 | 476.274 | 476.274 | 475.734 | 540 | 549.836 |
| 57 | TITLUL VIII ASISTENTA SOCIALA | | 495.000 | 495.000 | 495.000 | 493.900 | 1.100 | 502.262 |



DETALIEREA CHELTUIELILOR
INSTITUTII PUBLICE FINANTATE DIN VENITURI PROPRII
SI SUBVENTII DIN BUGETUL LOCAL
31.12.2008

| Capitol / Grupa / Titlu Articol / Alineat | Denumire indicator | Credite bugetare | | Angajamente bugetare | Angajamente legale | Plati efectuate | Angajamente legale de platit | -lei- |
|---|---|------------------|------------|-------------------------|-----------------------|--------------------|------------------------------------|------------------------|
| | | initiale | definitive | | | | | Cheltuieli efective |
| A | B | 1 | 2 | 3 | 4 | 5 | 6=4-5 | 7 |
| 5702 | Ajutoare sociale | | 495.000 | 495.000 | 495.000 | 493.900 | 1.100 | 502.262 |
| 570204 | Tichete cadou acordate pentru cheltuieli sociale | | 495.000 | 495.000 | 495.000 | 493.900 | 1.100 | 502.262 |
| 70 | CHELTUIELI DE CAPITAL | 20.157.000 | 14.161.000 | 14.023.433 | 14.023.433 | 14.023.433 | | 5.851.548 |
| 71 | TITLUL X ACTIVE NEFINANCIARE | 20.157.000 | 14.161.000 | 14.023.433 | 14.023.433 | 14.023.433 | | 5.851.548 |
| 7101 | Active fixe | 4.657.000 | 2.341.000 | 2.223.151 | 2.223.151 | 2.223.151 | | 2.651.676 |
| 710101 | Constructii | 3.580.000 | 1.621.000 | 1.545.663 | 1.545.663 | 1.545.663 | | 1.283.704 |
| 710102 | Masini, echipamente si mijloace de transport | 957.000 | 720.000 | 677.488 | 677.488 | 677.488 | | 1.109.316 |
| 710103 | Mobilier, aparatura birotica si alte active corporale | 100.000 | | | | | | 37.421 |
| 710130 | Alte active fixe | 20.000 | | | | | | 221.235 |
| 7103 | Reparatii capitale aferente activelor fixe | 15.500.000 | 11.820.000 | 11.800.282 | 11.800.282 | 11.800.282 | | 3.199.872 |
| 84 | PLATI EFECTUATE IN ANII PRECEDENTI SI RECUPERATE IN ANUL CURENT | | -93.000 | -92.311 | -92.311 | -92.311 | | |
| 85 | Titlul XV PLATI EFECTUATE IN ANII PRECEDENTI SI RECUPERATE IN ANUL CURENT | | -93.000 | -92.311 | -92.311 | -92.311 | | |
| 8501 | Plati efectuate in anii precedenti si recuperate in anul curent | | -93.000 | -92.311 | -92.311 | -92.311 | | |



DETALIEREA CHELTUIELILOR
- credite externe -
31.12.2008

| Capitol / Grupa / Titlu Articol / Alineat | Denumire indicator | Credite bugetare | | Angajamente bugetare | Angajamente legale | Plati efectuate | Angajamente legale de platit | Cheltuieli efective |
|---|---|------------------|-------------|-------------------------|-----------------------|--------------------|------------------------------------|------------------------|
| | | initiale | definitive | | | | | |
| A | B | 1 | 2 | 3 | 4 | 5 | 6=4-5 | 7 |
| 5006 | TOTAL CHELTUIELI | 1.429.085.000 | 663.150.000 | 658.225.000 | 379.646.358 | 404.162.855 | -24.516.497 | 38.890.173 |
| 01 | CHELTUIELI CURENTE | 150.000.000 | 10.525.000 | 5.600.000 | 5.600.000 | 5.670.522 | -70.522 | 5.670.522 |
| 20 | TITLUL II BUNURI SI SERVICII | | | | | 70.522 | -70.522 | 70.522 |
| 55 | TITLUL VII ALTE TRANSFERURI | 150.000.000 | 10.525.000 | 5.600.000 | 5.600.000 | 5.600.000 | | 5.600.000 |
| 5501 | A. Transferuri interne | 150.000.000 | 10.525.000 | 5.600.000 | 5.600.000 | 5.600.000 | | 5.600.000 |
| 550112 | Investitii ale regiilor autonome si ale agentilor economici cu capital de stat | 150.000.000 | 10.525.000 | 5.600.000 | 5.600.000 | 5.600.000 | | 5.600.000 |
| 70 | CHELTUIELI DE CAPITAL | 1.279.085.000 | 652.625.000 | 652.625.000 | 374.046.358 | 374.046.358 | | 8.773.676 |
| 71 | TITLUL X ACTIVE NEFINANCIARE | 1.279.085.000 | 652.625.000 | 652.625.000 | 374.046.358 | 374.046.358 | | 8.773.676 |
| 7101 | Active fixe | 1.079.085.000 | 652.625.000 | 652.625.000 | 374.046.358 | 374.046.358 | | 8.773.676 |
| 710101 | Constructii | 1.035.485.000 | 644.070.000 | 644.070.000 | 368.372.928 | 368.372.928 | | 8.396.595 |
| 710102 | Masini, echipamente si mijloace de transport | | | | | | | 43.278 |
| 710103 | Mobilier, aparatura birotica si alte active corporale | 31.850.000 | 5.275.000 | 5.275.000 | 2.575.153 | 2.575.153 | | 24.079 |
| 710130 | Alte active fixe | 11.750.000 | 3.280.000 | 3.280.000 | 3.098.277 | 3.098.277 | | 309.724 |
| 7103 | Reparatii capitale aferente activelor fixe | 200.000.000 | | | | | | |
| 79 | OPERATIUNI FINANCIARE | | | | | 24.445.975 | -24.445.975 | 24.445.975 |
| 81 | TITLUL XIV RAMBURSARI DE CREDITE | | | | | 24.445.975 | -24.445.975 | 24.445.975 |
| 8101 | Rambursari de credite externe | | | | | 24.445.975 | -24.445.975 | 24.445.975 |
| 810106 | Diferente de curs aferente datoriei publice externe | | | | | 24.445.975 | -24.445.975 | 24.445.975 |
| 6506 | INVATAMANT | 357.762.000 | 78.800.000 | 78.800.000 | 62.545.317 | 65.677.675 | -3.132.358 | 3.156.437 |

DETALIEREA CHELTUIELILOR
- credite externe -
31.12.2008

| Capitol / Grupa / Titlu Articol / Alineat | Denumire indicator | Credite bugetare | | Angajamente bugetare | Angajamente legale | Plati efectuate | Angajamente legale de platit | -lei- |
|---|---|------------------|-------------|-------------------------|-----------------------|--------------------|------------------------------------|------------------------|
| | | initiale | definitive | | | | | Cheltuieli efective |
| A | B | 1 | 2 | 3 | 4 | 5 | 6=4-5 | 7 |
| 01 | CHELTUIELI CURENTE | | | | | 2.939 | -2.939 | 2.939 |
| 20 | TITLUL II BUNURI SI SERVICII | | | | | 2.939 | -2.939 | 2.939 |
| 2024 | Comisioane si alte costuri aferente imprumuturilor | | | | | 2.939 | -2.939 | 2.939 |
| 202401 | Comisioane si alte costuri aferente imprumuturilor externe | | | | | 2.939 | -2.939 | 2.939 |
| 70 | CHELTUIELI DE CAPITAL | 357.762.000 | 78.800.000 | 78.800.000 | 62.545.317 | 62.545.317 | | 24.079 |
| 71 | TITLUL X ACTIVE NEFINANCIARE | 357.762.000 | 78.800.000 | 78.800.000 | 62.545.317 | 62.545.317 | | 24.079 |
| 7101 | Active fixe | 357.762.000 | 78.800.000 | 78.800.000 | 62.545.317 | 62.545.317 | | 24.079 |
| 710101 | Constructii | 314.162.000 | 70.245.000 | 70.245.000 | 56.871.887 | 56.871.887 | | |
| 710103 | Mobilier, aparatura birotica si alte active corporale | 31.850.000 | 5.275.000 | 5.275.000 | 2.575.153 | 2.575.153 | | 24.079 |
| 710130 | Alte active fixe | 11.750.000 | 3.280.000 | 3.280.000 | 3.098.277 | 3.098.277 | | |
| 79 | OPERATIUNI FINANCIARE | | | | | 3.129.419 | -3.129.419 | 3.129.419 |
| 81 | TITLUL XIV RAMBURSARI DE CREDITE | | | | | 3.129.419 | -3.129.419 | 3.129.419 |
| 8101 | Rambursari de credite externe | | | | | 3.129.419 | -3.129.419 | 3.129.419 |
| 810106 | Diferente de curs aferente datoriei publice externe | | | | | 3.129.419 | -3.129.419 | 3.129.419 |
| 6706 | CULTURA, RECREERE SI RELIGIE | | 5.000.000 | 5.000.000 | | | | |
| 70 | CHELTUIELI DE CAPITAL | | 5.000.000 | 5.000.000 | | | | |
| 71 | TITLUL X ACTIVE NEFINANCIARE | | 5.000.000 | 5.000.000 | | | | |
| 7101 | Active fixe | | 5.000.000 | 5.000.000 | | | | |
| 710101 | Constructii | | 5.000.000 | 5.000.000 | | | | |
| 7006 | LOCUINTE, SERVICII SI DEZVOLTARE PUBLICA | 145.308.000 | 106.308.000 | 106.308.000 | 43.578.704 | 58.231.946 | -14.653.242 | 15.122.312 |

DETALIEREA CHELTUIELILOR
- credite externe -
31.12.2008

| Capitol / Grupa / Titlu Articol / Alineat | Denumire indicator | Credite bugetare | | Angajamente bugetare | Angajamente legale | Plati efectuate | Angajamente legale de platit | -lei- |
|---|---|------------------|-------------|-------------------------|-----------------------|--------------------|------------------------------------|------------------------|
| | | initiale | definitive | | | | | Cheltuieli efective |
| A | B | 1 | 2 | 3 | 4 | 5 | 6=4-5 | 7 |
| 01 | CHELTUIELI CURENTE | | | | | 6.657 | -6.657 | 6.657 |
| 20 | TITLUL II BUNURI SI SERVICII | | | | | 6.657 | -6.657 | 6.657 |
| 2024 | Comisioane si alte costuri aferente imprumuturilor | | | | | 6.657 | -6.657 | 6.657 |
| 202401 | Comisioane si alte costuri aferente imprumuturilor externe | | | | | 6.657 | -6.657 | 6.657 |
| 70 | CHELTUIELI DE CAPITAL | 145.308.000 | 106.308.000 | 106.308.000 | 43.578.704 | 43.578.704 | | 469.070 |
| 71 | TITLUL X ACTIVE NEFINANCIARE | 145.308.000 | 106.308.000 | 106.308.000 | 43.578.704 | 43.578.704 | | 469.070 |
| 7101 | Active fixe | 145.308.000 | 106.308.000 | 106.308.000 | 43.578.704 | 43.578.704 | | 469.070 |
| 710101 | Constructii | 145.308.000 | 106.308.000 | 106.308.000 | 43.578.704 | 43.578.704 | | 425.792 |
| 710102 | Masini, echipamente si mijloace de transport | | | | | | | 43.278 |
| 79 | OPERATIUNI FINANCIARE | | | | | 14.646.585 | -14.646.585 | 14.646.585 |
| 81 | TITLUL XIV RAMBURSARI DE CREDITE | | | | | 14.646.585 | -14.646.585 | 14.646.585 |
| 8101 | Rambursari de credite externe | | | | | 14.646.585 | -14.646.585 | 14.646.585 |
| 810106 | Diferente de curs aferente datoriei publice externe | | | | | 14.646.585 | -14.646.585 | 14.646.585 |
| 7406 | PROTECTIA MEDIULUI | 59.900.000 | 13.300.000 | 13.300.000 | 11.439.136 | 11.971.786 | -532.650 | 532.650 |
| 01 | CHELTUIELI CURENTE | | | | | 12.205 | -12.205 | 12.205 |
| 20 | TITLUL II BUNURI SI SERVICII | | | | | 12.205 | -12.205 | 12.205 |
| 2024 | Comisioane si alte costuri aferente imprumuturilor | | | | | 12.205 | -12.205 | 12.205 |
| 202401 | Comisioane si alte costuri aferente imprumuturilor externe | | | | | 12.205 | -12.205 | 12.205 |

Stamp: MUNICIPIUL BUCURESTI, D. O. C. S., DIR. DE BUDGET, with a handwritten signature.

DETALIEREA CHELTUIELILOR
- credite externe -
31.12.2008

| Capitol / Grupa / Titlu Articol / Alineat | Denumire indicator | Credite bugetare | | Angajamente bugetare | Angajamente legale | Plati efectuate | Angajamente legale de platit | -lei- |
|---|---|------------------|------------|-------------------------|-----------------------|--------------------|------------------------------------|------------------------|
| | | initiale | definitive | | | | | Cheltuieli efective |
| A | B | 1 | 2 | 3 | 4 | 5 | 6=4-5 | 7 |
| 70 | CHELTUIELI DE CAPITAL | 59.900.000 | 13.300.000 | 13.300.000 | 11.439.136 | 11.439.136 | | |
| 71 | TITLUL X ACTIVE NEFINANCIARE | 59.900.000 | 13.300.000 | 13.300.000 | 11.439.136 | 11.439.136 | | |
| 7101 | Active fixe | 59.900.000 | 13.300.000 | 13.300.000 | 11.439.136 | 11.439.136 | | |
| 710101 | Constructii | 59.900.000 | 13.300.000 | 13.300.000 | 11.439.136 | 11.439.136 | | |
| 79 | OPERATIUNI FINANCIARE | | | | | 520.445 | -520.445 | 520.445 |
| 81 | TITLUL XIV RAMBURSARI DE CREDITE | | | | | 520.445 | -520.445 | 520.445 |
| 8101 | Rambursari de credite externe | | | | | 520.445 | -520.445 | 520.445 |
| 810106 | Diferente de curs aferente datoriei publice externe | | | | | 520.445 | -520.445 | 520.445 |
| 8106 | COMBUSTIBILI SI ENERGIE | 22.200.000 | 22.200.000 | 22.200.000 | 6.526.440 | 9.303.795 | -2.777.355 | 2.777.355 |
| 01 | CHELTUIELI CURENTE | | | | | 7.603 | -7.603 | 7.603 |
| 20 | TITLUL II BUNURI SI SERVICII | | | | | 7.603 | -7.603 | 7.603 |
| 2024 | Comisioane si alte costuri aferente imprumuturilor | | | | | 7.603 | -7.603 | 7.603 |
| 202401 | Comisioane si alte costuri aferente imprumuturilor externe | | | | | 7.603 | -7.603 | 7.603 |
| 70 | CHELTUIELI DE CAPITAL | 22.200.000 | 22.200.000 | 22.200.000 | 6.526.440 | 6.526.440 | | |
| 71 | TITLUL X ACTIVE NEFINANCIARE | 22.200.000 | 22.200.000 | 22.200.000 | 6.526.440 | 6.526.440 | | |
| 7101 | Active fixe | 22.200.000 | 22.200.000 | 22.200.000 | 6.526.440 | 6.526.440 | | |
| 710101 | Constructii | 22.200.000 | 22.200.000 | 22.200.000 | 6.526.440 | 6.526.440 | | |
| 79 | OPERATIUNI FINANCIARE | | | | | 2.769.752 | -2.769.752 | 2.769.752 |
| 81 | TITLUL XIV RAMBURSARI DE CREDITE | | | | | 2.769.752 | -2.769.752 | 2.769.752 |
| 8101 | Rambursari de credite externe | | | | | 2.769.752 | -2.769.752 | 2.769.752 |
| 810106 | Diferente de curs aferente datoriei | | | | | 2.769.752 | -2.769.752 | 2.769.752 |

DIRECTIA
 BUGETE

DETALIEREA CHELTUIELILOR
- credite externe -
31.12.2008

| Capitol / Grupa / Titlu Articol / Alineat | Denumire indicator | Credite bugetare | | Angajamente bugetare | Angajamente legale | Plati efectuate | Angajamente legale de platit | Cheltuieli efective |
|---|---|------------------|-------------|-------------------------|-----------------------|--------------------|------------------------------------|------------------------|
| | | initiale | definitive | | | | | |
| A | B | 1 | 2 | 3 | 4 | 5 | 6=4-5 | 7 |
| 8406 | publice externe | | | | | 2.769.752 | -2.769.752 | 2.769.752 |
| | TRANSPORTURI | 843.915.000 | 437.542.000 | 432.617.000 | 255.556.761 | 258.977.653 | -3.420.892 | 17.301.419 |
| 01 | CHELTUIELI CURENTE | 150.000.000 | 10.525.000 | 5.600.000 | 5.600.000 | 5.641.118 | -41.118 | 5.641.118 |
| 20 | TITLUL II BUNURI SI SERVICII | | | | | 41.118 | -41.118 | 41.118 |
| 2024 | Comisioane si alte costuri aferente imprumuturilor | | | | | 41.118 | -41.118 | 41.118 |
| 202401 | Comisioane si alte costuri aferente imprumuturilor externe | | | | | 41.118 | -41.118 | 41.118 |
| 55 | TITLUL VII ALTE TRANSFERURI | 150.000.000 | 10.525.000 | 5.600.000 | 5.600.000 | 5.600.000 | | 5.600.000 |
| 5501 | A. Transferuri interne | 150.000.000 | 10.525.000 | 5.600.000 | 5.600.000 | 5.600.000 | | 5.600.000 |
| 550112 | Investitii ale regiilor autonome si ale agentilor economici cu capital de stat | 0 | 0 | 0 | 0 | 0 | | |
| | | 150.000.000 | 10.525.000 | 5.600.000 | 5.600.000 | 5.600.000 | | 5.600.000 |
| 70 | CHELTUIELI DE CAPITAL | 693.915.000 | 427.017.000 | 427.017.000 | 249.956.761 | 249.956.761 | | 8.280.527 |
| 71 | TITLUL X ACTIVE NEFINANCIARE | 693.915.000 | 427.017.000 | 427.017.000 | 249.956.761 | 249.956.761 | | 8.280.527 |
| 7101 | Active fixe | 493.915.000 | 427.017.000 | 427.017.000 | 249.956.761 | 249.956.761 | | 8.280.527 |
| 710101 | Constructii | 493.915.000 | 427.017.000 | 427.017.000 | 249.956.761 | 249.956.761 | | 7.970.803 |
| 710130 | Alte active fixe | | | | | | | 309.724 |
| 7103 | Reparatii capitale aferente activelor fixe | 200.000.000 | | | | | | |
| 79 | OPERATIUNI FINANCIARE | | | | | 3.379.774 | -3.379.774 | 3.379.774 |
| 81 | TITLUL XIV RAMBURSARI DE CREDITE | | | | | 3.379.774 | -3.379.774 | 3.379.774 |
| 8101 | Rambursari de credite externe | | | | | 3.379.774 | -3.379.774 | 3.379.774 |
| 810106 | Diferente de curs aferente datoriei publice externe | | | | | 3.379.774 | -3.379.774 | 3.379.774 |

Stampa circulară: PRIMĂRIE MUNICIPIUL BUCURESTI, D. G. DE BUCURESTI, DIR. DE BUDGET. Semnătură: 902.

DETALIEREA CHELTUIELILOR
- fonduri externe nerambursabile -
31.12.2008

-lei-

| Capitol / Grupa / Titlu Articol / Alineat | Denumire indicator | Credite bugetare | | Angajamente bugetare | Angajamente legale | Plati efectuate | Angajamente legale de platit 6=4-5 | Cheltuieli efective |
|---|---|------------------|-------------|-------------------------|-----------------------|--------------------|---|------------------------|
| | | initiale | definitive | | | | | |
| A | B | 1 | 2 | 3 | 4 | 5 | 6=4-5 | 7 |
| 5008 | TOTAL CHELTUIELI | | 112.392.000 | 112.392.000 | 23.936.726 | 23.938.292 | -1.566 | 540.628 |
| 01 | CHELTUIELI CURENTE | | 979.000 | 979.000 | 500.799 | 502.365 | -1.566 | 526.713 |
| 10 | TITLUL I CHELTUIELI DE PERSONAL | | 155.000 | 155.000 | 14.421 | 14.421 | | 14.421 |
| 20 | TITLUL II BUNURI SI SERVICII | | 824.000 | 824.000 | 486.378 | 487.944 | -1.566 | 512.292 |
| 70 | CHELTUIELI DE CAPITAL | | 111.413.000 | 111.413.000 | 23.435.927 | 23.435.927 | | 13.915 |
| 71 | TITLUL X ACTIVE NEFINANCIARE | | 111.413.000 | 111.413.000 | 23.435.927 | 23.435.927 | | 13.915 |
| 7101 | Active fixe | | 111.413.000 | 111.413.000 | 23.435.927 | 23.435.927 | | 13.915 |
| 710101 | Constructii | | 111.390.000 | 111.390.000 | 23.425.006 | 23.425.006 | | |
| 710102 | Masini, echipamente si mijloace de transport | | 17.000 | 17.000 | 8.409 | 8.409 | | 7.314 |
| 710103 | Mobilier, aparatura birotica si alte active corporale | | | | | | | 432 |
| 710130 | Alte active fixe | | 6.000 | 6.000 | 2.512 | 2.512 | | 6.169 |
| 6708 | CULTURA, RECREERE SI RELIGIE | | 577.000 | 577.000 | 402.655 | 402.655 | | 430.255 |
| 01 | CHELTUIELI CURENTE | | 577.000 | 577.000 | 402.655 | 402.655 | | 430.255 |
| 20 | TITLUL II BUNURI SI SERVICII | | 577.000 | 577.000 | 402.655 | 402.655 | | 430.255 |
| 2030 | Alte cheltuieli | | 577.000 | 577.000 | 402.655 | 402.655 | | 430.255 |
| 203030 | Alte cheltuieli cu bunuri si servicii | | 577.000 | 577.000 | 402.655 | 402.655 | | 430.255 |
| 6808 | ASIGURARI SI ASISTENTA SOCIALA | | 49.000 | 49.000 | 19.766 | 19.766 | | 19.766 |
| 01 | CHELTUIELI CURENTE | | 49.000 | 49.000 | 19.766 | 19.766 | | 19.766 |
| 10 | TITLUL I CHELTUIELI DE PERSONAL | | 31.000 | 31.000 | 2.287 | 2.287 | | 2.287 |
| 1001 | Cheltuieli salariale in bani | | 24.400 | 24.400 | 2.287 | 2.287 | | 2.287 |
| 100101 | Salarii de baza | | 16.200 | 16.200 | | | | |
| 100102 | Salarii de merit | | 2.300 | 2.300 | | | | |
| 100103 | Indemnizatie de conducere | | 800 | 800 | | | | |
| 100104 | Spor de vechime | | 2.100 | 2.100 | | | | |



DETALIEREA CHELTUIELILOR
- fonduri externe nerambursabile -
31.12.2008

-lei-

| Capitol / Grupa / Titlu Articol / Alineat | Denumire indicator | Credite bugetare | | Angajamente bugetare | Angajamente legale | Plati efectuate | Angajamente legale de platit | Cheltuieli efective |
|---|--|------------------|-------------|-------------------------|-----------------------|--------------------|------------------------------------|------------------------|
| | | initiale | definitive | | | | | |
| A | B | 1 | 2 | 3 | 4 | 5 | 6=4-5 | 7 |
| 100113 | Indemnizatii de delegare | | 3.000 | 3.000 | 2.287 | 2.287 | | 2.287 |
| 1003 | Contributii | | 6.600 | 6.600 | | | | |
| 100301 | Contributii de asigurari sociale de stat | | 4.500 | 4.500 | | | | |
| 100302 | Contributii de asigurari de somaj | | 500 | 500 | | | | |
| 100303 | Contributii de asigurari sociale de sanatate | | 1.200 | 1.200 | | | | |
| 100304 | Contributii de asigurari pentru accidente de munca si boli profesionale | | 100 | 100 | | | | |
| 100306 | Contributii pentru concedii si indemnizatii | | 200 | 200 | | | | |
| 100307 | Contributii la Fondul de garantare a creantelor salariale | | 100 | 100 | | | | |
| 20 | TITLUL II BUNURI SI SERVICII | | 18.000 | 18.000 | 17.479 | 17.479 | | 17.479 |
| 2001 | Bunuri si servicii | | 2.200 | 2.200 | 2.068 | 2.068 | | 2.068 |
| 200101 | Furnituri de birou | | 300 | 300 | 275 | 275 | | 275 |
| 200109 | Materiale si prestari de servicii cu caracter functional | | 700 | 700 | 653 | 653 | | 653 |
| 200130 | Alte bunuri si servicii pentru intretinere si functionare | | 1.200 | 1.200 | 1.140 | 1.140 | | 1.140 |
| 2006 | Deplasari, detasari, transferari | | 14.000 | 14.000 | 13.986 | 13.986 | | 13.986 |
| 200602 | Deplasari in strainatate | | 14.000 | 14.000 | 13.986 | 13.986 | | 13.986 |
| 2030 | Alte cheltuieli | | 1.800 | 1.800 | 1.425 | 1.425 | | 1.425 |
| 203030 | Alte cheltuieli cu bunuri si servicii | | 1.800 | 1.800 | 1.425 | 1.425 | | 1.425 |
| 7408 | PROTECTIA MEDIULUI | | 111.766.000 | 111.766.000 | 23.514.305 | 23.515.871 | -1.566 | 90.607 |
| 01 | CHELTUIELI CURENTE | | 353.000 | 353.000 | 78.378 | 79.944 | 1.566 | 76.692 |
| 10 | TITLUL I CHELTUIELI DE PERSONAL | | 124.000 | 124.000 | 12.134 | 12.134 | | 12.134 |



DETALIEREA CHELTUIELILOR
- fonduri externe nerambursabile -
31.12.2008

| Capitol / Grupa / Titlu Articol / Alineat | Denumire indicator | Credite bugetare | | Angajamente bugetare | Angajamente legale | Plati efectuate | Angajamente legale de platit | Cheltuieli efective |
|---|--|------------------|------------|-------------------------|-----------------------|--------------------|------------------------------------|------------------------|
| | | initiale | definitive | | | | | |
| A | B | 1 | 2 | 3 | 4 | 5 | 6=4-5 | 7 |
| 1001 | Cheltuieli salariale in bani | | 96.400 | 96.400 | 9.780 | 9.780 | | 9.780 |
| 100101 | Salarii de baza | | 54.200 | 54.200 | 5.151 | 5.151 | | 5.151 |
| 100102 | Salarii de merit | | 4.300 | 4.300 | 273 | 273 | | 273 |
| 100103 | Indemnizatie de conducere | | 5.700 | 5.700 | 624 | 624 | | 624 |
| 100104 | Spor de vechime | | 14.200 | 14.200 | 1.156 | 1.156 | | 1.156 |
| 100105 | Sporuri pentru conditii de munca | | 2.000 | 2.000 | | | | |
| 100107 | Ore suplimentare | | 9.000 | 9.000 | 1.400 | 1.400 | | 1.400 |
| 100108 | Fond de premii | | 3.800 | 3.800 | | | | |
| 100113 | Indemnizatii de delegare | | 3.200 | 3.200 | 1.176 | 1.176 | | 1.176 |
| 1003 | Contributii | | 27.600 | 27.600 | 2.354 | 2.354 | | 2.354 |
| 100301 | Contributii de asigurari sociale de stat | | 18.700 | 18.700 | 1.678 | 1.678 | | 1.678 |
| 100302 | Contributii de asigurari de somaj | | 1.100 | 1.100 | 86 | 86 | | 86 |
| 100303 | Contributii de asigurari sociale de sanatate | | 5.500 | 5.500 | 473 | 473 | | 473 |
| 100304 | Contributii de asigurari pentru accidente de munca si boli profesionale | | 1.100 | 1.100 | 44 | 44 | | 44 |
| 100306 | Contributii pentru concedii si indemnizatii | | 1.100 | 1.100 | 73 | 73 | | 73 |
| 100307 | Contributii la Fondul de garantare a creantelor salariale | | 100 | 100 | | | | |
| 20 | TITLUL II BUNURI SI SERVICII | | 229.000 | 229.000 | 66.244 | 67.810 | -1.566 | 64.558 |
| 2001 | Bunuri si servicii | | 30.000 | 30.000 | | | | |
| 200103 | Incalzit, iluminat si forta motrica | | 25.000 | 25.000 | | | | |
| 200104 | Apa, canal si salubritate | | 2.000 | 2.000 | | | | |
| 200108 | Posta, telecomunicatii, radio, tv, | | | | | | | |



DETALIEREA CHELTUIELILOR
- fonduri externe nerambursabile -
31.12.2008

-lei-

| Capitol / Grupa / Titlu Articol / Alineat | Denumire indicator | Credite bugetare | | Angajamente bugetare | Angajamente legale | Plati efectuate | Angajamente legale de platit | Cheltuieli efective |
|---|---|------------------|-------------|-------------------------|-----------------------|--------------------|------------------------------------|------------------------|
| | | initiale | definitive | | | | | |
| A | B | 1 | 2 | 3 | 4 | 5 | 6=4-5 | 7 |
| | internet | | 3.000 | 3.000 | | | | |
| 2005 | Bunuri de natura obiectelor de inventar | | 8.000 | 8.000 | 3.252 | 3.252 | | |
| 200530 | Alte obiecte de inventar | | 8.000 | 8.000 | 3.252 | 3.252 | | |
| 2006 | Deplasari, detasari, transferari | | 53.000 | 53.000 | 10.731 | 10.731 | | 10.731 |
| 200601 | Deplasari interne, detasari, transferari | | 3.000 | 3.000 | 320 | 320 | | 320 |
| 200602 | Deplasari in strainatate | | 50.000 | 50.000 | 10.411 | 10.411 | | 10.411 |
| 2030 | Alte cheltuieli | | 138.000 | 138.000 | 52.261 | 53.827 | -1.566 | 53.827 |
| 203030 | Alte cheltuieli cu bunuri si servicii | | 138.000 | 138.000 | 52.261 | 53.827 | -1.566 | 53.827 |
| 70 | CHELTUIELI DE CAPITAL | 111.413.000 | 111.413.000 | 111.413.000 | 23.435.927 | 23.435.927 | | 13.915 |
| 71 | TITLUL X ACTIVE NEFINANCIARE | 111.413.000 | 111.413.000 | 111.413.000 | 23.435.927 | 23.435.927 | | 13.915 |
| 7101 | Active fixe | 111.413.000 | 111.413.000 | 111.413.000 | 23.435.927 | 23.435.927 | | 13.915 |
| 710101 | Constructii | 111.390.000 | 111.390.000 | 111.390.000 | 23.425.006 | 23.425.006 | | |
| 710102 | Masini, echipamente si mijloace de transport | | 17.000 | 17.000 | 8.409 | 8.409 | | 7.314 |
| 710103 | Mobilier, aparatura birotica si alte active corporale | | | | | | | 432 |
| 710130 | Alte active fixe | | 6.000 | 6.000 | 2.512 | 2.512 | | 6.169 |



DETALIEREA CHELTUIELILOR
- veniturilor si cheltuielilor evidentiata in afara bugetului local -
31.12.2008

| Capitol / Grupa / Titlu Articol / Alineat | Denumire indicator | Credite bugetare | | Angajamente bugetare | Angajamente legale | Plati efectuate | Angajamente legale de platit | Cheltuieli efective |
|---|--|------------------|-------------|-------------------------|-----------------------|--------------------|------------------------------------|------------------------|
| | | initiale | definitive | | | | | |
| A | B | 1 | 2 | 3 | 4 | 5 | 6=4-5 | 7 |
| 5011 | TOTAL CHELTUIELI | 137.218.910 | 123.668.910 | 123.668.910 | 115.425.203 | 116.250.422 | -825.219 | 112.139.067 |
| 01 | CHELTUIELI CURENTE | 68.000.000 | 71.000.000 | 71.000.000 | 70.990.782 | 71.816.001 | -825.219 | 71.816.001 |
| 10 | TITLUL I CHELTUIELI DE PERSONAL | | | | | 825.219 | -825.219 | 825.219 |
| 55 | TITLUL VII ALTE TRANSFERURI | 68.000.000 | 71.000.000 | 71.000.000 | 70.990.782 | 70.990.782 | | 70.990.782 |
| 5501 | A. Transferuri interne | 68.000.000 | 71.000.000 | 71.000.000 | 70.990.782 | 70.990.782 | | 70.990.782 |
| 550112 | Investitii ale agentilor economici cu capital de stat | 68.000.000 | 71.000.000 | 71.000.000 | 70.990.782 | 70.990.782 | | 70.990.782 |
| 70 | CHELTUIELI DE CAPITAL | 69.218.910 | 52.668.910 | 52.668.910 | 44.434.421 | 44.434.421 | | 40.323.066 |
| 71 | TITLUL X ACTIVE NEFINANCIARE | 69.218.910 | 52.668.910 | 52.668.910 | 44.434.421 | 44.434.421 | | 40.323.066 |
| 7101 | Active fixe | 29.218.910 | 12.668.910 | 12.668.910 | 4.434.421 | 4.434.421 | | 323.066 |
| 710101 | Constructii | 29.218.910 | 12.668.910 | 12.668.910 | 4.434.421 | 4.434.421 | | |
| 710130 | Alte active fixe | | | | | | | 323.066 |
| 7103 | Reparatii capitale aferente activelor fixe | 40.000.000 | 40.000.000 | 40.000.000 | 40.000.000 | 40.000.000 | | 40.000.000 |
| 5111 | AUTORITATI PUBLICE SI ACTIUNI EXTERNE | | | | | 825.219 | -825.219 | 1.148.285 |
| 01 | CHELTUIELI CURENTE | | | | | 825.219 | -825.219 | 825.219 |
| 10 | TITLUL I CHELTUIELI DE PERSONAL | | | | | 825.219 | -825.219 | 825.219 |
| 1001 | Cheltuieli salariale in bani | | | | | 648.500 | -648.500 | 648.500 |
| 100130 | Alte drepturi salariale in bani | | | | | 648.500 | -648.500 | 648.500 |
| 1003 | Contributii | | | | | 176.719 | -176.719 | 176.719 |
| 100301 | Contributii de asigurari sociale de stat | | | | | | | |
| | | | | | | 126.459 | -126.459 | 126.459 |
| 100302 | Contributii de asigurari de somaj | | | | | 6.485 | -6.485 | 6.485 |
| 100303 | Contributii de asigurari sociale de sanatate | | | | | 35.669 | -35.669 | 35.669 |

Official stamp of the Municipality of Bucharest (Municipal Council) and a handwritten signature.

DETALIEREA CHELTUIELILOR
- veniturilor si cheltuielilor evidentiata in afara bugetului local -
31.12.2008

| Capitol / Grupa / Titlu Articol / Alineat | Denumire indicator | Credite bugetare | | Angajamente bugetare | Angajamente legale | Plati efectuate | Angajamente legale de platit | -lei- |
|---|--|------------------|-------------|-------------------------|-----------------------|--------------------|------------------------------------|------------------------|
| | | initiale | definitive | | | | | Cheltuieli efective |
| A | B | 1 | 2 | 3 | 4 | 5 | 6=4-5 | 7 |
| 100304 | Contributii de asigurari pentru accidente de munca si boli profesionale | | | | | 2.594 | -2.594 | 2.594 |
| 100306 | Contributii pentru concedii si indemnizatii | | | | | 5.512 | -5.512 | 5.512 |
| 70 | CHELTUIELI DE CAPITAL | | | | | | | 323.066 |
| 71 | TITLUL X ACTIVE NEFINANCIARE | | | | | | | 323.066 |
| 7101 | Active fixe | | | | | | | 323.066 |
| 710130 | Alte active fixe | | | | | | | 323.066 |
| 7011 | LOCUINTE, SERVICII SI DEZVOLTARE PUBLICA | 29.218.910 | 12.668.910 | 12.668.910 | 4.434.421 | 4.434.421 | | |
| 70 | CHELTUIELI DE CAPITAL | 29.218.910 | 12.668.910 | 12.668.910 | 4.434.421 | 4.434.421 | | |
| 71 | TITLUL X ACTIVE NEFINANCIARE | 29.218.910 | 12.668.910 | 12.668.910 | 4.434.421 | 4.434.421 | | |
| 7101 | Active fixe | 29.218.910 | 12.668.910 | 12.668.910 | 4.434.421 | 4.434.421 | | |
| 710101 | Constructii | 29.218.910 | 12.668.910 | 12.668.910 | 4.434.421 | 4.434.421 | | |
| 8411 | TRANSPORTURI | 108.000.000 | 111.000.000 | 111.000.000 | 110.990.782 | 110.990.782 | | 110.990.782 |
| 01 | CHELTUIELI CURENTE | 68.000.000 | 71.000.000 | 71.000.000 | 70.990.782 | 70.990.782 | | 70.990.782 |
| 55 | TITLUL VII ALTE TRANSFERURI | 68.000.000 | 71.000.000 | 71.000.000 | 70.990.782 | 70.990.782 | | 70.990.782 |
| 5501 | A. Transferuri interne | 68.000.000 | 71.000.000 | 71.000.000 | 70.990.782 | 70.990.782 | | 70.990.782 |
| 550112 | Investitii ale agentilor economici cu capital de stat | 68.000.000 | 71.000.000 | 71.000.000 | 70.990.782 | 70.990.782 | | 70.990.782 |
| 70 | CHELTUIELI DE CAPITAL | 40.000.000 | 40.000.000 | 40.000.000 | 40.000.000 | 40.000.000 | | 40.000.000 |
| 71 | TITLUL X ACTIVE NEFINANCIARE | 40.000.000 | 40.000.000 | 40.000.000 | 40.000.000 | 40.000.000 | | 40.000.000 |
| 7103 | Reparatii capitale aferente activelor fixe | 40.000.000 | 40.000.000 | 40.000.000 | 40.000.000 | 40.000.000 | | 40.000.000 |



CONTUL DE EXECUTIE A BUGETULUI INSTITUTIILOR PUBLICE SI ACTIVITATILOR FINANTATE
INTEGRAL DIN VENITURI PROPRII - VENITURI -
31.12.2008

| Capitol / Subcapitol | Denumire indicator | Prevederi bugetare initiale | Prevederi bugetare definitive | Drepturi constatate | | | Incasari realizate | Stingeri pe alte cai decat incasari | Drepturi constatate de incasat |
|-------------------------|--|-----------------------------------|-------------------------------------|---------------------|------------------------|--------------------|-----------------------|---|--------------------------------------|
| | | | | Total, din care: | din anii precedenti | din anul curent | | | |
| A | B | 1 | 2 | 3=4+5 | 4 | 5 | 6 | 7 | 8=3-6-7 |
| 000115 | TOTAL VENITURI | 1.763.000 | 1.531.000 | 1.154.815 | 2.510 | 1.152.305 | 1.149.445*) | | 5.370 |
| 000215 | I. VENITURI CURENTE | 1.763.000 | 1.531.000 | 1.154.815 | 2.510 | 1.152.305 | 1.149.445 | | 5.370 |
| 290015 | C. VENITURI NEFISCALE | 1.763.000 | 1.531.000 | 1.154.815 | 2.510 | 1.152.305 | 1.149.445 | | 5.370 |
| 300015 | C1. VENITURI DIN PROPRIETATE | | | 1.761 | | 1.761 | 1.761 | | |
| 3115 | VENITURI DIN DOBANZI | | | 1.761 | | 1.761 | 1.761 | | |
| 311503 | Alte venituri din dobanzi | | | 1.761 | | 1.761 | 1.761 | | |
| 330015 | C2. VANZARI DE BUNURI SI SERVICII | 1.763.000 | 1.531.000 | 1.153.054 | 2.510 | 1.150.544 | 1.147.684 | | 5.370 |
| 3315 | VENITURI DIN PRESTARI DE SERVICII SI ALTE ACTIVITATI | 1.763.000 | 1.531.000 | 1.152.745 | 2.510 | 1.150.235 | 1.147.375 | | 5.370 |
| 331550 | Alte venituri din prestari de servicii si alte activitati | 1.763.000 | 1.531.000 | 1.152.745 | 2.510 | 1.150.235 | 1.147.375 | | 5.370 |
| 3615 | DIVERSE VENITURI | | | 309 | | 309 | 309 | | |
| 361550 | Alte venituri | | | 309 | | 309 | 309 | | |

*) In totalul incasarilor nu sunt incluse soldurile finale ale anului 2007, reportate in 2008



CONTUL DE EXECUTIE A BUGETULUI INSTITUTIILOR PUBLICE FINANTATE
DIN VENITURI PROPRII SI SUBVENTII DIN BUGETUL LOCAL - VENITURI -
31.12.2008

-lei-

| Capitol / Subcapitol | Denumire indicator | Prevederi bugetare initiale | Prevederi bugetare definitive | Drepturi constatate | | | Incasari realizate | Stingeri pe alte cai decat incasari | Drepturi constatate de incasat |
|-------------------------|---|-----------------------------------|-------------------------------------|---------------------|------------------------|--------------------|-----------------------|---|--------------------------------------|
| | | | | Total, din care: | din anii precedenti | din anul curent | | | |
| A | B | 1 | 2 | 3=4+5 | 4 | 5 | 6 | 7 | 8=3-6-7 |
| 000110 | TOTAL VENITURI | 448.733.000 | 447.747.000 | 450.692.034 | 3.514.301 | 447.177.733 | 440.056.296*) | 6.478.613 | 4.157.125 |
| 000210 | I. VENITURI CURENTE | 39.967.000 | 33.277.000 | 37.187.334 | 3.514.301 | 33.673.033 | 32.931.688 | 98.521 | 4.157.125 |
| 290010 | C. VENITURI NEFISCALE | 39.967.000 | 33.277.000 | 37.187.334 | 3.514.301 | 33.673.033 | 32.931.688 | 98.521 | 4.157.125 |
| 300010 | C1. VENITURI DIN PROPRIETATE | | | 2.865 | | 2.865 | 2.865 | | |
| 3110 | VENITURI DIN DOBANZI | | | 2.865 | | 2.865 | 2.865 | | |
| 311003 | Alte venituri din dobanzi | | | 2.865 | | 2.865 | 2.865 | | |
| 330010 | C2. VANZARI DE BUNURI SI SERVICII | 39.967.000 | 33.277.000 | 37.184.469 | 3.514.301 | 33.670.168 | 32.928.823 | 98.521 | 4.157.125 |
| 3310 | VENITURI DIN PRESTARI DE SERVICII SI ALTE | | | | | | | | |
| 3310 | ACTIVITATI | 39.527.000 | 32.933.000 | 36.726.578 | 3.514.301 | 33.212.277 | 32.470.932 | 98.521 | 4.157.125 |
| 331050 | Alte venituri din prestari de servicii | | | | | | | | |
| 331050 | si alte activitati | 39.527.000 | 32.933.000 | 36.726.578 | 3.514.301 | 33.212.277 | 32.470.932 | 98.521 | 4.157.125 |
| 3610 | DIVERSE VENITURI | | | 244.364 | | 244.364 | 244.364 | | |
| 361050 | Alte venituri | | | 244.364 | | 244.364 | 244.364 | | |
| 3710 | TRANSFERURI VOLUNTARE, ALTELE DECAT | | | | | | | | |
| 3710 | SUBVENTIILE | 440.000 | 344.000 | 213.527 | | 213.527 | 213.527 | | |
| 371001 | Donatii si sponsorizari | 440.000 | 344.000 | 167.518 | | 167.518 | 167.518 | | |



CONTUL DE EXECUTIE A BUGETULUI INSTITUTIILOR PUBLICE FINANTATE
DIN VENITURI PROPRII SI SUBVENTII DIN BUGETUL LOCAL - VENITURI -
31.12.2008

| Capitol / Subcapitol | Denumire indicator | Prevederi bugetare initiale | Prevederi bugetare definitive | Drepturi constatate | | | Incasari realizate | Stingeri pe alte cai decat incasari | -lei- |
|-------------------------|-------------------------------------|-----------------------------------|-------------------------------------|---------------------|------------------------|--------------------|-----------------------|---|--------------------------------------|
| | | | | Total, din care: | din anii precedenti | din anul curent | | | Drepturi constatate de incasat |
| A | B | 1 | 2 | 3=4+5 | 4 | 5 | 6 | 7 | 8=3-6-7 |
| 371050 | Alte transferuri voluntare | | | 46.009 | | 46.009 | 46.009 | | |
| 410010 | IV. SUBVENTII | 408.766.000 | 414.470.000 | 413.504.700 | | 413.504.700 | 407.124.608 | 6.380.092 | |
| 4310 | SUBVENTII DE LA ALTE ADMINISTRATII | 408.766.000 | 414.470.000 | 413.504.700 | | 413.504.700 | 407.124.608 | 6.380.092 | |
| 431009 | Subventii pentru institutii publice | 408.766.000 | 414.470.000 | 413.504.700 | | 413.504.700 | 407.124.608 | 6.380.092 | |

*) In totalul incasarilor nu sunt incluse soldurile finale ale anului 2007, reportate in 2008.



306 -

CONTUL DE EXECUTIE A BUGETULUI INSTITUTIILOR PUBLICE SI ACTIVITATILOR FINANTATE
INTEGRAL DIN VENITURI PROPRII -CHELTUIELI -
31.12.2008

| Capitol / Subcapitol / Paragraf | Denumire indicator | Credite bugetare | | Angajamente bugetare | Angajamente legale | Plati efectuate | Angajamente legale de platit | -lei- |
|---------------------------------------|------------------------------|------------------|------------|-------------------------|-----------------------|--------------------|------------------------------------|------------------------|
| | | initiale | definitive | | | | | Cheltuieli efective |
| A | B | 1 | 2 | 3 | 4 | 5 | 6=4-5 | 7 |
| 5015 | TOTAL CHELTUIELI | 1.763.000 | 1.531.000 | 1.432.700 | 1.236.746 | 1.244.372 | -7.626 | 1.219.118 |
| 6715 | CULTURA, RECREERE SI RELIGIE | 1.763.000 | 1.531.000 | 1.432.700 | 1.236.746 | 1.244.372 | -7.626 | 1.219.118 |
| 671503 | Servicii culturale | 1.763.000 | 1.531.000 | 1.432.700 | 1.236.746 | 1.244.372 | -7.626 | 1.219.118 |
| 67150306 | Case de cultura | 781.000 | 781.000 | 682.700 | 681.633 | 701.756 | -20.123 | 676.397 |
| 67150309 | Universitati populare | 982.000 | 750.000 | 750.000 | 555.113 | 542.616 | 12.497 | 542.721 |
| 9915 | DEFICIT | | | | | -94.927 | | |



CONTUL DE EXECUTIE A BUGETULUI INSTITUTIILOR PUBLICE FINANTATE
DIN VENITURI PROPRII SI SUBVENTII DIN BUGETUL LOCAL - CHELTUIELI -
31.12.2008

| Capitol / Subcapitol / Paragraf | Denumire indicator | Credite bugetare | | Angajamente bugetare | Angajamente legale | Plati efectuate | Angajamente legale de platit | -lei- |
|---------------------------------------|--|------------------|-------------|-------------------------|-----------------------|--------------------|------------------------------------|------------------------|
| | | initiale | definitive | | | | | Cheltuieli efective |
| A | B | 1 | 2 | 3 | 4 | 5 | 6=4-5 | 7 |
| 5010 | TOTAL CHELTUIELI | 448.733.000 | 447.747.000 | 441.622.326 | 439.059.906 | 439.983.730 | -923.824 | 384.225.681 |
| 5410 | ALTE SERVICII PUBLICE GENERALE | 5.020.000 | 3.947.000 | 3.842.884 | 3.615.852 | 3.614.288 | 1.564 | 3.789.690 |
| 541010 | Servicii publice comunitare de evidenta a persoanelor | 3.660.000 | 2.470.000 | 2.371.523 | 2.371.523 | 2.370.501 | 1.022 | 2.554.325 |
| 541050 | Alte servicii publice generale | 1.360.000 | 1.477.000 | 1.471.361 | 1.244.329 | 1.243.787 | 542 | 1.235.365 |
| 6110 | ORDINE PUBLICA SI SIGURANTA NATIONALA | 18.720.000 | 15.617.000 | 15.053.444 | 15.053.444 | 15.053.444 | | 13.853.571 |
| 611003 | Ordine publica | 18.720.000 | 15.617.000 | 15.053.444 | 15.053.444 | 15.053.444 | | 13.853.571 |
| 61100304 | Politia comunitara | 18.720.000 | 15.617.000 | 15.053.444 | 15.053.444 | 15.053.444 | | 13.853.571 |
| 6710 | CULTURA, RECREERE SI RELIGIE | 372.906.000 | 384.136.000 | 380.524.390 | 378.189.002 | 379.213.471 | -1.024.469 | 332.398.657 |
| 671003 | Servicii culturale | 174.604.000 | 167.378.000 | 166.014.076 | 163.759.523 | 164.703.417 | -943.894 | 138.960.246 |
| 67100303 | Muzee | 18.774.000 | 18.086.000 | 17.788.027 | 16.962.764 | 16.960.986 | 1.778 | 15.216.006 |
| 67100304 | Institutii publice de spectacole si concerte | 129.868.000 | 122.343.000 | 121.586.447 | 120.213.360 | 121.132.009 | -918.649 | 97.721.738 |
| 67100305 | Scoli populare de arta si meserii | 4.150.000 | 1.570.000 | 1.570.000 | 1.513.797 | 1.513.797 | | 1.497.937 |
| 67100330 | Alte servicii culturale | 21.812.000 | 25.379.000 | 25.069.602 | 25.069.602 | 25.096.625 | -27.023 | 24.524.565 |
| 671005 | Servicii recreative si sportive | 16.730.000 | 15.418.000 | 15.323.895 | 15.323.895 | 15.419.292 | -95.397 | 13.111.474 |
| 67100501 | Sport | 16.730.000 | 15.418.000 | 15.323.895 | 15.323.895 | 15.419.292 | -95.397 | 13.111.474 |



CONTUL DE EXECUTIE A BUGETULUI INSTITUTIILOR PUBLICE FINANTATE
DIN VENITURI PROPRII SI SUBVENTII DIN BUGETUL LOCAL - CHELTUIELI -
31.12.2008

| Capitol / Subcapitol / Paragraf | Denumire indicator | Credite bugetare | | Angajamente bugetare | Angajamente legale | Plati efectuate | Angajamente legale de platit | Cheltuieli efective |
|---------------------------------------|--|------------------|-------------|-------------------------|-----------------------|--------------------|------------------------------------|------------------------|
| | | initiale | definitive | | | | | |
| A | B | 1 | 2 | 3 | 4 | 5 | 6=4-5 | 7 |
| 671050 | Alte servicii in domeniile culturii, recreerii si religiei | 181.572.000 | 201.340.000 | 199.186.419 | 199.105.584 | 199.090.762 | 14.822 | 180.326.937 |
| 7010 | LOCUINTE, SERVICII SI DEZVOLTARE PUBLICA | 52.087.000 | 44.047.000 | 42.201.608 | 42.201.608 | 42.102.527 | 99.081 | 34.183.763 |
| 701050 | Alte servicii in domeniile locuintelor, serviciilor si dezvoltarii comunale | 52.087.000 | 44.047.000 | 42.201.608 | 42.201.608 | 42.102.527 | 99.081 | 34.183.763 |
| 9810 | EXCEDENT | | | | | 72.566 | | |



CONTUL DE EXECUTIE A BUGETULUI LOCAL - VENITURI -
31.12.2008

-lei-

| Capitol / Subcapitol | Denumire indicator | Prevederi bugetare initiale | Prevederi bugetare definitive | Drepturi constatate | | | Incasari realizate | Stingeri pe alte cai decat incasari | Drepturi constatate de incasat |
|-------------------------|---|-----------------------------------|-------------------------------------|---------------------|------------------------|--------------------|-----------------------|---|--------------------------------------|
| | | | | Total, din care: | din anii precedenti | din anul curent | | | |
| A | B | 1 | 2 | 3=4+5 | 4 | 5 | 6 | 7 | 8=3-6-7 |
| 000102 | TOTAL VENITURI | 3.260.766.750 | 3.391.596.600 | 3.520.307.181 | 137.265.677 | 3.383.041.504 | 3.378.425.819 | 1.642.942 | 140.238.420 |
| 000202 | I. VENITURI CURENTE | 3.189.262.000 | 3.104.002.810 | 3.252.913.767 | 137.265.677 | 3.115.648.090 | 3.111.032.405 | 1.642.942 | 140.238.420 |
| 000302 | A. VENITURI FISCALE | 3.025.837.000 | 2.986.962.000 | 2.989.275.994 | 196.160 | 2.989.079.834 | 2.989.079.834 | 196.160 | |
| 000402 | A1. IMPOZIT PE VENIT, PROFIT SI CASTIGURI DIN CAPITAL | 2.945.400.000 | 2.905.100.000 | 2.905.096.007 | 0 | 2.905.096.007 | 2.905.096.007 | | |
| 000502 | A1.1 IMPOZIT PE VENIT, PROFIT SI CASTIGURI DIN CAPITAL DE LA PERSOANE JURIDICE | 200.000 | | | | | | | |
| 0102 | IMPOZIT PE PROFIT | 200.000 | | | | | | | |
| 010201 | Impozit pe profit de la agentii economici | 200.000 | | | | | | | |
| 030002 | A1.2 IMPOZIT PE VENIT, PROFIT SI CASTIGURI DIN CAPITAL DE LA PERSOANE FIZICE | 2.945.200.000 | 2.905.100.000 | 2.905.085.712 | | 2.905.085.712 | 2.905.085.712 | | |
| 0302 | IMPOZIT PE VENIT | 15.200.000 | 15.860.000 | 15.860.332 | | 15.860.332 | 15.860.332 | | |
| 030218 | Impozitul pe veniturile din transferul proprietatilor imobiliare din patrimoniul personal | 15.200.000 | 15.860.000 | 15.860.332 | | 15.860.332 | 15.860.332 | | |
| 0402 | COTE SI SUME DEFALCATE DIN IMPOZITUL PE VENIT | 2.930.000.000 | 2.889.240.000 | 2.889.225.380 | | 2.889.225.380 | 2.889.225.380 | | |
| 040201 | Cote defalcate din impozitul pe venit | 2.786.000.000 | 2.732.500.000 | 2.732.484.327 | | 2.732.484.327 | 2.732.484.327 | | |
| 040204 | Sume alocate din cotele defalcate din impozitul pe venit pentru echilibrarea bugetelor locale | 144.000.000 | 156.740.000 | 156.741.053 | | 156.741.053 | 156.741.053 | | |
| 050002 | A1.3 ALTE IMPOZITE PE VENIT, PROFIT SI CASTIGURI DIN CAPITAL | | | 10.295 | | 10.295 | 10.295 | | |



CONTUL DE EXECUTIE A BUGETULUI LOCAL - VENITURI -
31.12.2008

-lei-

| Capitol / Subcapitol | Denumire indicator | Prevederi bugetare initiale | Prevederi bugetare definitive | Drepturi constatate | | | Incasari realizate | Stingeri pe alte cai decat incasari | Drepturi constatate de incasat |
|-------------------------|--|-----------------------------------|-------------------------------------|---------------------|------------------------|--------------------|-----------------------|---|--------------------------------------|
| | | | | Total, din care: | din anii precedenti | din anul curent | | | |
| A | B | 1 | 2 | 3=4+5 | 4 | 5 | 6 | 7 | 8=3-6-7 |
| 0502 | ALTE IMPOZITE PE VENIT, PROFIT SI CASTIGURI DIN CAPITAL DE LA PERSOANE FIZICE | | | 10.295 | | 10.295 | 10.295 | | |
| 050250 | Alte impozite pe venit, profit si castiguri din capital | | | 10.295 | | 10.295 | 10.295 | | |
| 070002 | A3 IMPOZITE SI TAXE PE PROPRIETATE | 350.000 | | | | | | | |
| 0702 | IMPOZITE SI TAXE PE PROPRIETATE | 350.000 | | | | | | | |
| 070201 | Impozit si taxa pe cladiri | 300.000 | | | | | | | |
| 07020102 | Impozit si taxa pe cladiri de la persoane juridice | 300.000 | | | | | | | |
| 070202 | Impozit si taxa pe teren | 50.000 | | | | | | | |
| 07020202 | Impozit si taxa pe teren de la persoane juridice | 50.000 | | | | | | | |
| 100002 | A4 IMPOZITE SI TAXE PE BUNURI SI SERVICII | 72.437.000 | 73.302.000 | 75.223.046 | 196.160 | 75.026.886 | 75.026.886 | 196.160 | |
| 1102 | SUME DEFALCATE DIN TVA | 18.287.000 | 18.287.000 | 18.287.000 | | 18.287.000 | 18.287.000 | | |
| 110202 | Sume defalcate din taxa pe valoarea adaugata pentru finantarea cheltuielilor descentralizate la nivelul comunelor, oraselor, municipiilor, sectoarelor si Municipiului Bucuresti | 12.365.000 | 12.365.000 | 12.365.000 | | 12.365.000 | 12.365.000 | | |
| 110206 | Sume defalcate din taxa pe valoarea adaugata pentru echilibrarea bugetelor locale | 5.922.000 | 5.922.000 | 5.922.000 | | 5.922.000 | 5.922.000 | | |
| 1602 | TAXE PE UTILIZAREA BUNURILOR, AUTORIZAREA UTILIZARII BUNURILOR SAU PE DESFASURAREA | | | | | | | | |



Handwritten signature

CONTUL DE EXECUTIE A BUGETULUI LOCAL - VENITURI -
31.12.2008

-lei-


| Capitol / Subcapitol | Denumire indicator | Prevederi bugetare initiale | Prevederi bugetare definitive | Drepturi constatate | | | Incasari realizate | Stingeri pe alte cai decat incasari | Drepturi constatate de incasat |
|-------------------------|--|-----------------------------------|-------------------------------------|---------------------|------------------------|--------------------|-----------------------|---|--------------------------------------|
| | | | | Total, din care: | din anii precedenti | din anul curent | | | |
| A | B | 1 | 2 | 3=4+5 | 4 | 5 | 6 | 7 | 8=3-6-7 |
| | DE ACTIVITATI | 54.150.000 | 55.015.000 | 56.936.046 | 196.160 | 56.739.886 | 56.739.886 | 196.160 | |
| 160202 | Impozit pe mijloacele de transport | 3.650.000 | 3.500.000 | 3.464.563 | | 3.464.563 | 3.464.563 | | |
| 16020201 | Impozit pe mijloacele de transport detinute de persoane fizice*) | 50.000 | 50.000 | 37.700 | | 37.700 | 37.700 | | |
| 16020202 | Impozit pe mijloace de transport detinute persoane de juridice*) | 3.600.000 | 3.450.000 | 3.426.863 | | 3.426.863 | 3.426.863 | | |
| 160203 | Taxe si tarife pentru eliberarea de licente si autorizatii de functionare | 50.000.000 | 51.200.000 | 53.171.114 | 196.160 | 52.974.954 | 52.974.954 | 196.160 | |
| 160250 | Alte taxe pe utilizarea bunurilor, autorizarea utilizarii bunurilor sau pe desfasurare de activitati | 500.000 | 315.000 | 300.369 | | 300.369 | 300.369 | | |
| 180002 | A6. ALTE IMPOZITE SI TAXE FISCALE | 7.650.000 | 8.560.000 | 8.956.941 | | 8.956.941 | 8.956.941 | | |
| 1802 | ALTE IMPOZITE SI TAXE FISCALE | 7.650.000 | 8.560.000 | 8.956.941 | | 8.956.941 | 8.956.941 | | |
| 180250 | Alte impozite si taxe | 7.650.000 | 8.560.000 | 8.956.941 | | 8.956.941 | 8.956.941 | | |
| 290002 | C. VENITURI NEFISCALE | 163.425.000 | 117.040.810 | 263.637.773 | 137.069.517 | 126.568.256 | 121.952.571 | 1.446.782 | 140.238.420 |
| 300002 | C1. VENITURI DIN PROPRIETATE | 130.715.000 | 82.550.000 | 224.016.986 | 137.069.434 | 86.947.552 | 82.331.867 | 1.446.782 | 140.238.337 |
| 3002 | VENITURI DIN PROPRIETATE | 130.680.000 | 82.515.000 | 223.988.852 | 137.069.434 | 86.919.418 | 82.303.733 | 1.446.782 | 140.238.337 |
| 300201 | Varsaminte din profitul net al regiilor autonome, societatilor si companiilor nationale | | | 116.990 | 116.990 | | | | 116.990 |
| 300203 | Restituiri de fonduri din finantarea bugetara a anilor precedenti | 34.000.000 | | | | | | | |
| 300205 | Venituri din concesiuni si inchirieri | 90.000.000 | 74.625.000 | 215.992.063 | 136.952.444 | 79.039.619 | 74.423.934 | 1.446.782 | 140.121.347 |
| 300208 | Venituri din dividende | 6.680.000 | 7.890.000 | 7.879.799 | | 7.879.799 | 7.879.799 | | |
| 30020802 | Venituri din dividende de la alti | | | | | | | | |



CONTUL DE EXECUTIE A BUGETULUI LOCAL - VENITURI -
31.12.2008

-lei-

| Capitol / Subcapitol | Denumire indicator | Prevederi bugetare initiale | Prevederi bugetare definitive | Drepturi constatate | | | Incasari realizate | Stingeri pe alte cai decat incasari | Drepturi constatate de incasat |
|-------------------------|---|-----------------------------------|-------------------------------------|---------------------|------------------------|--------------------|-----------------------|---|--------------------------------------|
| | | | | Total, din care: | din anii precedenti | din anul curent | | | |
| A | B | 1 | 2 | 3=4+5 | 4 | 5 | 6 | 7 | 8=3-6-7 |
| | platitori | 6.680.000 | 7.890.000 | 7.879.799 | | 7.879.799 | 7.879.799 | | |
| 3102 | VENITURI DIN DOBANZI | 35.000 | 35.000 | 28.134 | | 28.134 | 28.134 | | |
| 310203 | Alte venituri din dobanzi | 35.000 | 35.000 | 28.134 | | 28.134 | 28.134 | | |
| 330002 | C2. VANZARI DE BUNURI SI SERVICII | 32.710.000 | 34.490.810 | 39.620.787 | 83 | 39.620.704 | 39.620.704 | | 83 |
| 3302 | VENITURI DIN PRESTARI DE SERVICII SI ALTE | | | | | | | | |
| 3302 | ACTIVITATI | 10.000 | 40.000 | 36.283 | | 36.283 | 36.283 | | |
| 330228 | Venituri din recuperarea cheltuielilor de judecata, imputatii si despagubiri | 10.000 | 40.000 | 36.283 | | 36.283 | 36.283 | | |
| 3502 | AMENZI, PENALITATI SI CONFISCARI | 31.500.000 | 33.000.000 | 38.091.156 | | 38.091.156 | 38.091.156 | | |
| 350201 | Venituri din amenzi si alte sanctiuni aplicate potrivit dispozitiilor legale | 31.500.000 | 33.000.000 | 38.091.156 | | 38.091.156 | 38.091.156 | | |
| 3602 | DIVERSE VENITURI | 1.200.000 | 1.050.000 | 1.092.863 | 83 | 1.092.780 | 1.092.780 | | 83 |
| 360205 | Varsaminte din veniturile si/sau disponibilitatile institutiilor publice | 10.000 | 10.000 | 78.620 | | 78.620 | 78.620 | | |
| 360250 | Alte venituri | 1.190.000 | 1.040.000 | 1.014.243 | 83 | 1.014.160 | 1.014.160 | | 83 |
| 3702 | TRANSFERURI VOLUNTARE, ALTELE DECAT | | | | | | | | |
| 3702 | SUBVENTIILE | | 400.810 | 400.485 | | 400.485 | 400.485 | | |
| 370201 | Donatii si sponsorizari | | 400.810 | 400.485 | | 400.485 | 400.485 | | |
| 390002 | II. VENITURI DIN CAPITAL | 2.505.000 | 32.865.000 | 33.075.244 | | 33.075.244 | 33.075.244 | | |
| 3902 | VENITURI DIN VALORIFICAREA UNOR BUNURI | 2.505.000 | 32.865.000 | 33.075.244 | | 33.075.244 | 33.075.244 | | |
| 390201 | Venituri din valorificarea unor bunuri ale institutiilor publice | 105.000 | 365.000 | 357.609 | | 357.609 | 357.609 | | |
| 390203 | Venituri din vanzarea locuintelor construite din fondurile statului | 1.600.000 | 2.900.000 | 2.844.376 | | 2.844.376 | 2.844.376 | | |
| 390204 | Venituri din privatizare | 500.000 | 60.000 | 338.654 | | 338.654 | 338.654 | | |



CONTUL DE EXECUTIE A BUGETULUI LOCAL - VENITURI -
31.12.2008

-lei-

| Capitol / Subcapitol | Denumire indicator | Prevederi bugetare initiale | Prevederi bugetare definitive | Drepturi constatate | | | Incasari realizate | Stingeri pe alte cai decat incasari | Drepturi constatate de incasat |
|-------------------------|--|-----------------------------------|-------------------------------------|---------------------|------------------------|--------------------|-----------------------|---|--------------------------------------|
| | | | | Total, din care: | din anii precedenti | din anul curent | | | |
| A | B | 1 | 2 | 3=4+5 | 4 | 5 | 6 | 7 | 8=3-6-7 |
| 390207 | Venituri din vanzarea unor bunuri aparținând domeniului privat al statului sau al unitatilor administrativ- teritoriale | 300.000 | 29.540.000 | 29.534.605 | | 29.534.605 | 29.534.605 | | |
| 410002 | IV. SUBVENTII | 68.999.750 | 254.728.790 | 234.318.170 | | 234.318.170 | 234.318.170 | | |
| 420002 | SUBVENTII DE LA ALTE NIVELE ALE ADMINISTRATIEI PUBLICE | 68.999.750 | 254.728.790 | 234.318.170 | | 234.318.170 | 234.318.170 | | |
| 4202 | SUBVENTII DE LA BUGETUL DE STAT | 68.999.750 | 254.728.790 | 234.318.170 | | 234.318.170 | 234.318.170 | | |
| 420210 | Finantarea actiunilor privind reducerea riscului seismic al constructiilor existente cu destinatie de locuinta | 8.000.000 | 6.350.000 | 4.763.728 | | 4.763.728 | 4.763.728 | | |
| 420215 | Subventii primite din Fondul National de Dezvoltare | | 31.000.000 | 13.823.242 | | 13.823.242 | 13.823.242 | | |
| 420219 | Subventii catre bugetele locale pentru finantarea programului multianual de asistenta tehnica pentru pregatirea proiectelor de investitii publice finantate prin Programul operational regional 2007-2013 | 3.654.950 | 1.647.590 | | | | | | |
| 420232 | Subventii pentru compensarea cresterilor neprevizionate ale preturilor la combustibili | 57.344.800 | 215.731.200 | 215.731.200 | | 215.731.200 | 215.731.200 | | |

CONTUL DE EXECUTIE A BUGETULUI LOCAL - CHELTUIELI -
31.12.2008

| Capitol / Subcapitol / Paragraf | Denumire indicator | Credite bugetare | | Angajamente bugetare | Angajamente legale | Plati efectuate | Angajamente legale de platit | -lei- |
|---------------------------------------|---|------------------|---------------|-------------------------|-----------------------|--------------------|------------------------------------|------------------------|
| | | initiale | definitive | | | | | Cheltuieli efective |
| A | B | 1 | 2 | 3 | 4 | 5 | 6=4-5 | 7 |
| 5002 | TOTAL CHELTUIELI | 3.260.766.750 | 3.391.596.600 | 3.360.100.310 | 3.278.193.168 | 3.273.707.931 | 4.485.237 | 2.832.597.922 |
| 510002 | Partea I-a SERVICII PUBLICE GENERALE | 420.097.000 | 212.984.000 | 212.945.260 | 200.902.609 | 200.946.798 | -44.189 | 208.886.507 |
| 5102 | AUTORITATI PUBLICE SI ACTIUNI EXTERNE | 223.765.000 | 99.127.000 | 99.088.792 | 89.530.699 | 89.576.057 | -45.358 | 97.099.445 |
| 510201 | Autoritati executive si legislative | 223.765.000 | 99.127.000 | 99.088.792 | 89.530.699 | 89.576.057 | -45.358 | 97.099.445 |
| 51020103 | Autoritati executive | 223.765.000 | 99.127.000 | 99.088.792 | 89.530.699 | 89.576.057 | -45.358 | 97.099.445 |
| 5402 | ALTE SERVICII PUBLICE GENERALE | 81.062.000 | 11.077.000 | 11.076.468 | 9.852.787 | 9.851.618 | 1.169 | 10.201.215 |
| 540205 | Fond de rezerva bugetara la dispozitia autoritatilor locale | 70.000.000 | | | | | | |
| 540210 | Servicii publice comunitare de evidenta a persoanelor | 3.600.000 | 2.455.000 | 2.455.000 | 2.356.351 | 2.356.351 | | 2.356.351 |
| 540250 | Alte servicii publice generale | 7.462.000 | 8.622.000 | 8.621.468 | 7.496.436 | 7.495.267 | 1.169 | 7.844.864 |
| 5502 | TRANZACTII PRIVIND DATORIA PUBLICA SI IMPRUMUTURI | 115.270.000 | 102.780.000 | 102.780.000 | 101.519.123 | 101.519.123 | | 101.585.847 |
| 600002 | Partea II-a APARARE, ORDINE PUBLICA SI SIGURANTA NATIONALA | 20.945.000 | 11.482.000 | 11.212.000 | 10.315.224 | 10.315.224 | | 11.721.130 |
| 6002 | APARARE | 325.000 | 285.000 | 155.000 | 96.356 | 96.356 | | 146.849 |
| 600202 | Aparare nationala | 325.000 | 285.000 | 155.000 | 96.356 | 96.356 | | 146.849 |
| 6102 | ORDINE PUBLICA SI SIGURANTA NATIONALA | 20.620.000 | 11.197.000 | 11.057.000 | 10.218.868 | 10.218.868 | | 11.574.281 |
| 610203 | Ordine publica | 9.620.000 | 10.517.000 | 10.517.000 | 9.780.947 | 9.780.947 | | 9.780.947 |
| 61020304 | Politie comunitara | 9.620.000 | 10.517.000 | 10.517.000 | 9.780.947 | 9.780.947 | | 9.780.947 |
| 610205 | Protectie civila si protectia contra incendiilor (protectie civila nonmilitara) | 11.000.000 | 680.000 | 540.000 | 437.921 | 437.921 | | 1.793.334 |
| 650002 | Partea III-a CHELTUIELI SOCIAL-CULTURALE | 443.059.000 | 453.446.000 | 453.304.810 | 424.980.777 | 424.980.050 | | 399.759.221 |
| 6502 | INVATAMANT | 45.703.000 | 18.591.000 | 18.497.000 | 13.296.656 | 13.296.656 | | 97.779 |



CONTUL DE EXECUTIE A BUGETULUI LOCAL - CHELTUIELI -
31.12.2008

| Capitol / Subcapitol / Paragraf | Denumire indicator | Credite bugetare | | Angajamente bugetare | Angajamente legale | Plati efectuate | Angajamente legale de platit | Cheltuieli efective |
|---------------------------------------|--|------------------|-------------|-------------------------|-----------------------|--------------------|------------------------------------|------------------------|
| | | initiale | definitive | | | | | |
| A | B | 1 | 2 | 3 | 4 | 5 | 6=4-5 | 7 |
| 650203 | Invatamant prescolar si primar | 1.150.000 | 932.000 | 862.000 | 692.168 | 692.168 | | |
| 65020301 | Invatamant prescolar | 1.150.000 | 932.000 | 862.000 | 692.168 | 692.168 | | |
| 650204 | Invatamant secundar | 37.213.000 | 13.751.000 | 13.727.000 | 10.225.080 | 10.225.080 | | |
| 65020401 | Invatamant secundar inferior | 26.956.000 | 9.811.000 | 9.802.000 | 8.271.551 | 8.271.551 | | |
| 65020402 | Invatamant secundar superior | 10.257.000 | 3.940.000 | 3.925.000 | 1.953.529 | 1.953.529 | | |
| 650207 | Invatamant nedefinibil prin nivel | 6.664.000 | 3.341.000 | 3.341.000 | 2.281.629 | 2.281.629 | | |
| 65020704 | Invatamant special | 6.664.000 | 3.341.000 | 3.341.000 | 2.281.629 | 2.281.629 | | |
| 650250 | Alte cheltuieli in domeniul invatamantului | 676.000 | 567.000 | 567.000 | 97.779 | 97.779 | | 97.779 |
| 6702 | CULTURA, RECREERE SI RELIGIE | 393.266.000 | 430.412.000 | 430.389.701 | 407.667.143 | 407.690.448 | -23.305 | 395.949.057 |
| 670203 | Servicii culturale | 248.176.000 | 236.428.000 | 236.405.701 | 232.391.570 | 232.414.875 | -23.305 | 234.176.503 |
| 67020302 | Biblioteci publice comunale, orasenesti, municipale | 19.456.000 | 18.932.000 | 18.923.996 | 18.578.304 | 18.578.491 | -187 | 13.170.278 |
| 67020303 | Muzee | 16.434.000 | 15.396.000 | 15.396.000 | 14.558.100 | 14.558.100 | | 14.558.100 |
| 67020304 | Institutii publice de spectacole si concerte | 126.780.000 | 114.786.000 | 114.771.705 | 112.770.778 | 112.770.778 | | 120.415.095 |
| 67020305 | Scoli populare de arta si meserii | 3.650.000 | 1.070.000 | 1.070.000 | 1.041.519 | 1.041.519 | | 1.041.519 |
| 67020308 | Centre pentru conservarea si promovarea culturii traditionale | 2.411.000 | 5.448.000 | 5.448.000 | 5.381.553 | 5.404.671 | -23.118 | 4.930.195 |
| 67020312 | Consolidarea si restaurarea monumentelor istorice | 57.803.000 | 55.773.000 | 55.773.000 | 55.161.316 | 55.161.316 | | 55.161.316 |
| 67020330 | Alte servicii culturale | 21.642.000 | 25.023.000 | 25.023.000 | 24.900.000 | 24.900.000 | | 24.900.000 |
| 670205 | Servicii recreative si sportive | 137.090.000 | 186.134.000 | 186.134.000 | 167.469.747 | 167.469.747 | | 153.966.728 |
| 67020501 | Sport | 16.530.000 | 15.218.000 | 15.218.000 | 15.218.000 | 15.218.000 | | 15.218.000 |
| 67020503 | Intretinere gradini publice, parcuri zone verzi, baze sportive si de agrement | 120.560.000 | 170.916.000 | 170.916.000 | 152.251.747 | 152.251.747 | | 138.748.728 |
| 670206 | Servicii religioase | 7.500.000 | 7.850.000 | 7.850.000 | 7.805.826 | 7.805.826 | | 7.805.826 |
| 670250 | Alte servicii in domeniile culturii, | | | | | | | |



CONTUL DE EXECUTIE A BUGETULUI LOCAL - CHELTUIELI -
31.12.2008

| Capitol / Subcapitol / Paragraf | Denumire indicator | Credite bugetare | | Angajamente bugetare | Angajamente legale | Plati efectuate | Angajamente legale de platit | -lei- |
|---------------------------------------|--|------------------|---------------|-------------------------|-----------------------|--------------------|------------------------------------|------------------------|
| | | initiale | definitive | | | | | Cheltuieli efective |
| A | B | 1 | 2 | 3 | 4 | 5 | 6=4-5 | 7 |
| 6802 | recreerii si religiei | 500.000 | | | | | | |
| 680250 | ASIGURARI SI ASISTENTA SOCIALA | 4.090.000 | 4.443.000 | 4.418.109 | 4.016.978 | 3.992.946 | 24.032 | 3.712.385 |
| 680250 | Alte cheltuieli in domeniul asigurarilor si asistentei sociale | 4.090.000 | 4.443.000 | 4.418.109 | 4.016.978 | 3.992.946 | 24.032 | 3.712.385 |
| 700002 | Partea IV-a SERVICII SI DEZVOLTARE | | | | | | | |
| 700002 | PUBLICA, LOCUINTE, MEDIU SI APE | 325.476.000 | 208.922.000 | 206.694.510 | 183.677.721 | 183.625.596 | 52.125 | 191.103.775 |
| 7002 | LOCUINTE, SERVICII SI DEZVOLTARE PUBLICA | 244.148.000 | 189.957.000 | 189.349.510 | 167.964.984 | 167.912.859 | 52.125 | 190.146.386 |
| 700203 | Locuinte | 28.700.000 | 27.124.000 | 26.982.104 | 23.309.974 | 23.309.974 | | 61.902.369 |
| 70020301 | Dezvoltarea sistemului de locuinte | 10.500.000 | 8.850.000 | 8.850.000 | 5.684.104 | 5.684.104 | | |
| 70020330 | Alte cheltuieli in domeniul locuintelor | 18.200.000 | 18.274.000 | 18.132.104 | 17.625.870 | 17.625.870 | | 61.902.369 |
| 700205 | Alimentare cu apa si amenajari hidrotehnice | 27.497.000 | 6.673.000 | 6.673.000 | 4.718.441 | 4.718.441 | | 201.888 |
| 70020501 | Alimentare cu apa | 27.497.000 | 6.673.000 | 6.673.000 | 4.718.441 | 4.718.441 | | 201.888 |
| 700206 | Iluminat public si electrificari rurale | 70.300.000 | 62.200.000 | 61.742.118 | 61.742.118 | 61.742.118 | | 56.651.674 |
| 700250 | Alte servicii in domeniile locuintelor, serviciilor si dezvoltarii comunale | 117.651.000 | 93.960.000 | 93.952.288 | 78.194.451 | 78.142.326 | 52.125 | 71.390.455 |
| 7402 | PROTECTIA MEDIULUI | 81.328.000 | 18.965.000 | 17.345.000 | 15.712.737 | 15.712.737 | | 957.389 |
| 740203 | Reducerea si controlul poluarii | 49.228.000 | 1.680.000 | 1.680.000 | 707.623 | 707.623 | | 124.240 |
| 740205 | Salubritate si gestiunea deseurilor | 600.000 | 100.000 | | | | | |
| 74020501 | Salubritate | 600.000 | 100.000 | | | | | |
| 740206 | Canalizarea si tratarea apelor reziduale | 31.500.000 | 17.185.000 | 15.665.000 | 15.005.114 | 15.005.114 | | 833.149 |
| 800002 | Partea V-a ACTIUNI ECONOMICE | 2.051.189.750 | 2.504.762.600 | 2.475.943.730 | 2.458.316.837 | 2.453.840.263 | 4.476.574 | 2.021.127.289 |
| 8002 | ACTIUNI GENERALE ECONOMICE, COMERCIALE SI DE MUNCA | 3.654.950 | 2.048.400 | | | | | |
| 800201 | Actiuni generale economice si comerciale | 3.654.950 | 2.048.400 | | | | | |
| 80020110 | Programe de dezvoltare regionala si sociala | 3.654.950 | 2.048.400 | | | | | |
| 8102 | COMBUSTIBILI SI ENERGIE | 507.146.800 | 692.816.200 | 692.665.541 | 688.428.766 | 688.428.766 | | 682.050.730 |
| 810206 | Energie termica | 507.146.800 | 692.816.200 | 692.665.541 | 688.428.766 | 688.428.766 | | 682.050.730 |



CONTUL DE EXECUTIE A BUGETULUI LOCAL - CHELTUIELI -
31.12.2008

-lei-

| Capitol / Subcapitol / Paragraf | Denumire indicator | Credite bugetare | | Angajamente bugetare | Angajamente legale | Plati efectuate | Angajamente legale de platit | Cheltuieli efective |
|---------------------------------------|--|------------------|---------------|-------------------------|-----------------------|--------------------|------------------------------------|------------------------|
| | | initiale | definitive | | | | | |
| A | B | 1 | 2 | 3 | 4 | 5 | 6=4-5 | 7 |
| 8302 | AGRICULTURA, SILVICULTURA, PISCICULTURA | | | | | | | |
| 8302 | SI VANATOARE | 5.404.000 | 5.294.000 | 5.174.241 | 5.174.241 | 5.108.025 | 66.216 | 4.711.103 |
| 830203 | Agricultura | 5.404.000 | 5.294.000 | 5.174.241 | 5.174.241 | 5.108.025 | 66.216 | 4.711.103 |
| 83020303 | Protectia plantelor si carantina fitosanitara | 5.404.000 | 5.294.000 | 5.174.241 | 5.174.241 | 5.108.025 | 66.216 | 4.711.103 |
| 8402 | TRANSPORTURI | 1.534.984.000 | 1.804.604.000 | 1.778.103.948 | 1.764.713.830 | 1.760.303.472 | 4.410.358 | 1.334.365.456 |
| 840203 | Transport rutier | 1.534.984.000 | 1.804.604.000 | 1.778.103.948 | 1.764.713.830 | 1.760.303.472 | 4.410.358 | 1.334.365.456 |
| 84020302 | Transport in comun | 830.510.000 | 922.485.000 | 922.485.000 | 920.790.124 | 920.790.124 | | 905.426.952 |
| 84020303 | Strazi | 704.474.000 | 882.119.000 | 855.618.948 | 843.923.706 | 839.513.348 | 4.410.358 | 428.938.504 |
| 9802 | EXCEDENT | | | | | 104.717.888 | | |



DISPONIBIL DIN MIJLOACE CU DESTINATIE SPECIALA
31.12.2008

- lei -

| DENUMIRE INDICATORI | COD | DISPONIBIL LA INCEPUTUL ANULUI | INCASARI | PLATI | DISPONIBIL LA SFARSITUL PERIOADEI |
|---|-------|--------------------------------------|-----------|-----------|---|
| TOTAL (rd.02 la 15) | 05001 | 1.774.275 | 8.449.075 | 3.806.261 | 6.417.089 |
| - Sume primite ca donatii si sponsori- zari (ct.550/analitic distinct) | 05002 | 115.309 | 17.310 | 35.199 | 97.420 |
| - Garantii materiale retinute gestiona- rilor conform Legii nr.22/1969 (ct. 550/analitic distinct) | 05003 | 520.267 | 397.114 | 272.022 | 645.359 |
| - Alte disponibilitati cu destinatie speciala (ct.550/analitic distinct) | 05011 | 1.138.699 | 7.768.611 | 3.459.177 | 5.448.133 |
| Disponibil din cofinantarea de la bugetul de stat(ct.550/analitic distinct) | 05014 | | 39.863 | 39.863 | |
| Disponibil al institutiilor publice finantate integral de la bugetul local, din sume indisponibilizate pe baza de titluri executorii(ct.550/analitic distinct) | 05015 | | 226.177 | | 226.177 |



CONTUL DE EXECUTIE A BUGETULUI
CREDITELOR EXTERNE - CHELTUIELI -
31.12.2008

| Capitol / Subcapitol / Paragraf | Denumire indicator | Credite bugetare | | Angajamente bugetare | Angajamente legale | Plati efectuate | Angajamente legale de platit | Cheltuieli efective |
|---------------------------------------|--|------------------|-------------|-------------------------|-----------------------|--------------------|------------------------------------|------------------------|
| | | initiale | definitive | | | | | |
| A | B | 1 | 2 | 3 | 4 | 5 | 6=4-5 | 7 |
| 5006 | TOTAL CHELTUIELI | 1.429.085.000 | 663.150.000 | 658.225.000 | 379.646.358 | 404.162.855 | -24.516.497 | 38.890.173 |
| 6506 | INVATAMANT | 357.762.000 | 78.800.000 | 78.800.000 | 62.545.317 | 65.677.675 | -3.132.358 | 3.156.437 |
| 650603 | Invatamant prescolar si primar | 11.945.000 | 4.184.000 | 4.184.000 | 3.356.091 | 3.356.091 | | |
| 65060301 | Invatamant prescolar | 11.945.000 | 4.184.000 | 4.184.000 | 3.356.091 | 3.356.091 | | |
| 650604 | Invatamant secundar | 286.944.000 | 59.112.000 | 59.112.000 | 47.700.665 | 50.832.990 | -3.132.325 | 3.156.404 |
| 65060401 | Invatamant secundar inferior | 215.328.000 | 42.474.000 | 42.474.000 | 37.889.728 | 41.021.948 | -3.132.220 | 3.156.299 |
| 65060402 | Invatamant secundar superior | 71.616.000 | 16.638.000 | 16.638.000 | 9.810.937 | 9.811.042 | -105 | 105 |
| 650607 | Invatamant nedefinibil prin nivel | 58.873.000 | 15.504.000 | 15.504.000 | 11.488.561 | 11.488.594 | -33 | 33 |
| 65060704 | Invatamant special | 58.873.000 | 15.504.000 | 15.504.000 | 11.488.561 | 11.488.594 | -33 | 33 |
| 6706 | CULTURA, RECREERE SI RELIGIE | | 5.000.000 | 5.000.000 | | | | |
| 670650 | Alte servicii in domeniile culturii, recreerii si religiei | | 5.000.000 | 5.000.000 | | | | |
| 7006 | LOCUINTE, SERVICII SI DEZVOLTARE PUBLICA | 145.308.000 | 106.308.000 | 106.308.000 | 43.578.704 | 58.231.946 | -14.653.242 | 15.122.312 |
| 700603 | Locuinte | 40.000.000 | | | | | | 425.791 |
| 70060301 | Dezvoltarea sistemului de locuinte | 40.000.000 | | | | | | 425.791 |
| 700605 | Alimentare cu apa si amenajari hidrotehnice | 79.800.000 | 79.800.000 | 79.800.000 | 34.731.829 | 49.260.684 | -14.528.855 | 14.572.134 |
| 70060501 | Alimentare cu apa | 79.800.000 | 79.800.000 | 79.800.000 | 34.731.829 | 49.260.684 | -14.528.855 | 14.572.134 |
| 700650 | Alte servicii in domeniile locuintelor, serviciilor si dezvoltarii comunale | 25.508.000 | 26.508.000 | 26.508.000 | 8.846.875 | 8.971.262 | -124.387 | 124.387 |
| 7406 | PROTECTIA MEDIULUI | 59.900.000 | 13.300.000 | 13.300.000 | 11.439.136 | 11.971.786 | -532.650 | 532.650 |



CONTUL DE EXECUTIE A BUGETULUI
CREDITELOR EXTERNE - CHELTUIELI -
31.12.2008

| Capitol / Subcapitol / Paragraf | Denumire indicator | Credite bugetare | | Angajamente bugetare | Angajamente legale | Plati efectuate | Angajamente legale de platit | -lei- |
|---------------------------------------|--|------------------|-------------|-------------------------|-----------------------|--------------------|------------------------------------|------------------------|
| | | initiale | definitive | | | | | Cheltuieli efective |
| A | B | 1 | 2 | 3 | 4 | 5 | 6=4-5 | 7 |
| 740606 | Canalizarea si tratarea apelor reziduale | 59.900.000 | 13.300.000 | 13.300.000 | 11.439.136 | 11.971.786 | -532.650 | 532.650 |
| 8106 | COMBUSTIBILI SI ENERGIE | 22.200.000 | 22.200.000 | 22.200.000 | 6.526.440 | 9.303.795 | -2.777.355 | 2.777.355 |
| 810606 | Energie termica | 22.200.000 | 22.200.000 | 22.200.000 | 6.526.440 | 9.303.795 | -2.777.355 | 2.777.355 |
| 8406 | TRANSPORTURI | 843.915.000 | 437.542.000 | 432.617.000 | 255.556.761 | 258.977.653 | -3.420.892 | 17.301.419 |
| 840603 | Transport rutier | 842.915.000 | 437.542.000 | 432.617.000 | 255.556.761 | 258.977.653 | -3.420.892 | 17.301.419 |
| 84060302 | Transport in comun | 150.000.000 | 10.525.000 | 5.600.000 | 5.600.000 | 5.600.000 | | 5.600.000 |
| 84060303 | Strazi | 692.915.000 | 427.017.000 | 427.017.000 | 249.956.761 | 253.377.653 | -3.420.892 | 11.701.419 |
| 840650 | Alte cheltuieli in domeniul transportur | 1.000.000 | | | | | | |

406

 PRIMĂRIA MUNICIPIULUI BUCUREȘTI
 DIRECȚIA DE BUDGET
 ROMÂNIA

CONTUL DE EXECUTIE A BUGETULUI
FONDURILOR EXTERNE NERAMBURSABILE - VENITURI -
31.12.2008

-lei-

| Capitol / Subcapitol | Denumire indicator | Prevederi bugetare initiale | Prevederi bugetare definitive | Drepturi constatate | | | Incasari realizate | Stingeri pe alte cai decat incasari | Drepturi constatate de incasat |
|-------------------------|-----------------------------------|-----------------------------------|-------------------------------------|---------------------|------------------------|--------------------|-----------------------|---|--------------------------------------|
| | | | | Total, din care: | din anii precedenti | din anul curent | | | |
| A | B | 1 | 2 | 3=4+5 | 4 | 5 | 6 | 7 | 8=3-6-7 |
| 000108 | TOTAL VENITURI | | 112.392.000 | 23.912.658 | | 23.912.658 | 23.906.399*) | 6.259 | |
| 000208 | I. VENITURI CURENTE | | 5.477.000 | 2.693 | | 2.693 | 2.693 | | |
| 290008 | C. VENITURI NEFISCALE | | 5.477.000 | 2.693 | | 2.693 | 2.693 | | |
| 300008 | C1. VENITURI DIN PROPRIETATE | | 6.000 | 1.396 | | 1.396 | 1.396 | | |
| 3108 | VENITURI DIN DOBANZI | | 6.000 | 1.396 | | 1.396 | 1.396 | | |
| 310803 | Alte venituri din dobanzi | | 6.000 | 1.396 | | 1.396 | 1.396 | | |
| 330008 | C2. VANZARI DE BUNURI SI SERVICII | | 2.000 | 1.297 | | 1.297 | 1.297 | | |
| 3608 | DIVERSE VENITURI | | 2.000 | 1.297 | | 1.297 | 1.297 | | |
| 360850 | Alte venituri | | 2.000 | 1.297 | | 1.297 | 1.297 | | |
| 3708 | TRANSFERURI VOLUNTARE, ALTELE | | | | | | | | |
| 3708 | DECAT SUBVENTIILE | | 5.469.000 | | | | | | |
| 370850 | Alte transferuri voluntare | | 5.469.000 | | | | | | |
| 410008 | IV. SUBVENTII | | 106.915.000 | 23.909.965 | | 23.909.965 | 23.903.706 | 6.259 | |
| 4408 | DONATII DIN STRAINATATE | | 106.915.000 | 23.909.965 | | 23.909.965 | 23.903.706 | 6.259 | |
| 440801 | Donatii din strainatate | | 106.915.000 | 23.909.965 | | 23.909.965 | 23.903.706 | 6.259 | |
| 44080101 | Curente | | 692.000 | 478.700 | | 478.700 | 478.700 | | |
| 44080102 | de capital | | 106.223.000 | 23.431.265 | | 23.431.265 | 23.425.006 | 6.259 | |

*) In totalul incasarilor nu sunt incluse soldurile finale ale anului 2007, reportate in 2008



406

CONTUL DE EXECUTIE A BUGETULUI
FONDURILOR EXTERNE NERAMBURSABILE - CHELTUIELI -
31.12.2008

| Capitol / Subcapitol / Paragraf | Denumire indicator | Credite bugetare | | Angajamente bugetare | Angajamente legale | Plati efectuate | Angajamente legale de platit | Cheltuieli efective |
|---------------------------------------|---|------------------|-------------|-------------------------|-----------------------|--------------------|------------------------------------|------------------------|
| | | initiale | definitive | | | | | |
| A | B | 1 | 2 | 3 | 4 | 5 | 6=4-5 | 7 |
| 5008 | TOTAL CHELTUIELI | | 112.392.000 | 112.392.000 | 23.936.726 | 23.938.292 | -1.566 | 540.628 |
| 6708 | CULTURA, RECREERE SI RELIGIE | | 577.000 | 577.000 | 402.655 | 402.655 | | 430.255 |
| 670803 | Servicii culturale | | 124.000 | 124.000 | 89.012 | 89.012 | | 89.012 |
| 67080304 | Institutii publice de spectacole si concerte | | 124.000 | 124.000 | 89.012 | 89.012 | | 89.012 |
| 670850 | Alte servicii in domeniile culturii, recreerii si religiei | | 453.000 | 453.000 | 313.643 | 313.643 | | 341.243 |
| 6808 | ASIGURARI SI ASISTENTA SOCIALA | | 49.000 | 49.000 | 19.766 | 19.766 | | 19.766 |
| 680805 | Asistenta sociala in caz de boli si invaliditati | | 49.000 | 49.000 | 19.766 | 19.766 | | 19.766 |
| 68080502 | Asistenta sociala in caz de boli si invaliditate | | 49.000 | 49.000 | 19.766 | 19.766 | | 19.766 |
| 7408 | PROTECTIA MEDIULUI | | 111.766.000 | 111.766.000 | 23.514.305 | 23.515.871 | -1.566 | 90.607 |
| 740803 | Reducerea si controlul poluarii | | 376.000 | 376.000 | 89.299 | 89.299 | | 89.041 |
| 740806 | Canalizarea si tratarea apelor reziduale | | 111.390.000 | 111.390.000 | 23.425.006 | 23.426.572 | -1.566 | 1.566 |
| 9908 | DEFICIT | | | | | -31.893 | | |



Handwritten signature

CONTUL DE EXECUTIE A VENITURILOR SI CHELTUIELILOR
EVIDENTIASTE IN AFARA BUGETULUI LOCAL - VENITURI -
31.12.2008

-lei-

| Capitol / Subcapitol | Denumire indicator | Prevederi bugetare initiale | Prevederi bugetare definitive | Drepturi constatate | | | Incasari realizate | Stingeri pe alte cai decat incasari | Drepturi constatate de incasat |
|-------------------------|---|-----------------------------------|-------------------------------------|---------------------|------------------------|--------------------|-----------------------|---|--------------------------------------|
| | | | | Total, din care: | din anii precedenti | din anul curent | | | |
| A | B | 1 | 2 | 3=4+5 | 4 | 5 | 6 | 7 | 8=3-6-7 |
| 000111 | TOTAL VENITURI | 137.218.910 | 137.218.910 | 114.334.944 | 9.112 | 114.325.832 | 114.331.160*) | | 3.784 |
| 000211 | I. VENITURI CURENTE | 137.218.910 | 137.218.910 | 114.334.944 | 9.112 | 114.325.832 | 114.331.160 | | 3.784 |
| 290011 | C. VENITURI NEFISCALE | 137.218.910 | 137.218.910 | 114.334.944 | 9.112 | 114.325.832 | 114.331.160 | | 3.784 |
| 330011 | C2. VANZARI DE BUNURI SI SERVICII | 137.218.910 | 137.218.910 | 114.334.944 | 9.112 | 114.325.832 | 114.331.160 | | 3.784 |
| 3611 | DIVERSE VENITURI | 137.218.910 | 137.218.910 | 114.334.944 | 9.112 | 114.325.832 | 114.331.160 | | 3.784 |
| 361108 | Depozite speciale pentru constructii de locuinte | 25.000.000 | 25.000.000 | 6.623.242 | | 6.623.242 | 6.623.242 | | |
| 361109 | Fondul de risc | | | 29.765 | 2.284 | 27.481 | 27.470 | | 2.295 |
| 361110 | Fond de rulment | 112.218.910 | 112.218.910 | 106.565.158 | 6.828 | 106.558.330 | 106.563.669 | | 1.489 |
| 361150 | Alte venituri | | | 1.116.779 | | 1.116.779 | 1.116.779 | | |

*) In totalul incasarilor nu sunt incluse soldurile finale ale anului 2007, reportate in 2008, iar in fondul de rulment este cuprins inclusiv excedentul bugetului local (104.717.279 lei), care la finele anului s-a transferat in disponibilul fondului de rulment, excedent raportat si in contul de executie a bugetului local (Anexa nr. 13).

30



CONTUL DE EXECUTIE A VENITURILOR SI CHELTUIELILOR
EVIDENTIAE IN AFARA BUGETULUI LOCAL - CHELTUIELI -
31.12.2008

| Capitol / Subcapitol / Paragraf | Denumire indicator | Credite bugetare | | Angajamente bugetare | Angajamente legale | Plati efectuate | Angajamente legale de platit | -lei- |
|---------------------------------------|--|------------------|-------------|-------------------------|-----------------------|--------------------|------------------------------------|------------------------|
| | | initiale | definitive | | | | | Cheltuieli efective |
| A | B | 1 | 2 | 3 | 4 | 5 | 6=4-5 | 7 |
| 5011 | TOTAL CHELTUIELI | 137.218.910 | 123.668.910 | 123.668.910 | 115.425.203 | 116.250.422 | -825.219 | 112.139.067 |
| 5111 | AUTORITATI PUBLICE SI ACTIUNI EXTERNE | | | | | 825.219 | -825.219 | 1.148.285 |
| 511101 | Autoritati executive si legislative | | | | | 825.219 | -825.219 | 1.148.285 |
| 51110103 | Autoritati executive | | | | | 825.219 | -825.219 | 1.148.285 |
| 7011 | LOCUINTE, SERVICII SI DEZVOLTARE PUBLICA | 29.218.910 | 12.668.910 | 12.668.910 | 4.434.421 | 4.434.421 | | |
| 701103 | Locuinte | 29.218.910 | 12.668.910 | 12.668.910 | 4.434.421 | 4.434.421 | | |
| 70110301 | Dezvoltarea sistemului de locuinte | 29.218.910 | 12.668.910 | 12.668.910 | 4.434.421 | 4.434.421 | | |
| 8411 | TRANSPORTURI | 108.000.000 | 111.000.000 | 111.000.000 | 110.990.782 | 110.990.782 | | 110.990.782 |
| 841103 | Transport rutier | 108.000.000 | 111.000.000 | 111.000.000 | 110.990.782 | 110.990.782 | | 110.990.782 |
| 84110302 | Transport in comun | 68.000.000 | 71.000.000 | 71.000.000 | 70.990.782 | 70.990.782 | | 70.990.782 |
| 84110303 | Strazi | 40.000.000 | 40.000.000 | 40.000.000 | 40.000.000 | 40.000.000 | | 40.000.000 |
| 9811 | EXCEDENT | | 13.550.000 | | | | | |
| 9911 | DEFICIT | | | | | -1.919.262 | | |

406



CONTUL DE EXECUTIE A SUMELOR DEFALCATE
DIN TAXA PE VALOAREA ADAUGATA PENTRU BUGETELE LOCALE
LA 31.12.2008

cod 23

- lei -

| Denumirea indicatorilor | Cod rand | Cod clasificatie bugetara | Prevederi bugetare aprobate initial | Prevederi bugetare definitive | Incasari realizate | Plati efectuate | Sume restituite |
|---|----------|---------------------------|-------------------------------------|-------------------------------|--------------------|-----------------|-----------------|
| B | C | D | 1 | 2 | 3 | 4 | 5=3-4 |
| Sume defalcate din TVA (rd. 2+4+6+7+8+9) | 01 | 11.02 | 18.287.000 | 18.287.000 | 18.287.000 | 18.287.000 | 0 |
| Sume defalcate din taxa pe valoarea adăugată pentru finanțarea cheltuielilor descentralizate la nivelul județelor, din care: | 02 | 11.02.01 | | | | | |
| - susținerea sistemului de protecție a copilului | 03 | 11.02.01.01 | | | | | |
| Sume defalcate din taxa pe valoarea adăugată pentru finanțarea cheltuielilor descentralizate la nivelul comunelor, orașelor, municipiilor, sectoarelor și Municipiului București, din care: | 04 | 11.02.02 | 12.365.000 | 12.365.000 | 12.365.000 | 12.365.000 | 0 |
| - pentru finanțarea cheltuielilor de personal din instituțiile de învățământ preuniversitar de stat | 05 | 11.02.02.01 | | | | | |
| Sume defalcate din taxa pe valoarea adăugată pentru sistemele centralizate de producere și distribuție a energiei termice | 06 | 11.02.04 | | | | | 0 |
| Sume defalcate din taxa pe valoarea adăugată pentru drumuri | 07 | 11.02.05 | | | | | |
| Sume defalcate din taxa pe valoarea adăugată pentru echilibrarea bugetelor locale | 08 | 11.02.06 | 5.922.000 | 5.922.000 | 5.922.000 | 5.922.000 | 0 |
| Sume defalcate din taxa pe valoarea adaugata pentru programul de dezvoltare a infrastructurii si a bazelor sportive din spatiul rural | 09 | 11.02.07 | | | | | |



VENITURI, CHELTUIELI SI EXCEDENTE ALE BUGETELOR
LOCALE PE UNITATI ADMINISTRATIV-TERITORIALE
LA 31.12.2008

| LEI | | | | |
|--|---------------|----------|-----------------------------|---------------|
| DENUMIREA INDICATORILOR | COD INDICATOR | NR. RAND | PREVEDERI ANUALE DEFINITIVE | REALIZAT |
| A | B | C | 1 | 2 |
| III.MUNICIPII | | | | |
| VENITURI TOTAL | 000102 | 24057 | 3.391.596.600 | 3.378.425.819 |
| Venituri proprii | 4802 | 24058 | 3.118.180.000 | 3.125.420.164 |
| 1.Venituri curente, din care: | 000202 | 24059 | 3.104.002.810 | 3.111.032.405 |
| a) Cote si sume defalcate din impozitul pe venit | 0402 | 24060 | 2.889.240.000 | 2.889.225.380 |
| -cote defalcate din impozitul pe venit | 040201 | 24061 | 2.732.500.000 | 2.732.484.327 |
| -sume alocate din cotele defalcate din impozitul pe venit pentru echilibrarea bugetelor locale | 040204 | 24062 | 156.740.000 | 156.741.053 |
| b) Sume defalcate din taxa pe valoarea adaugata | 1102 | 24063 | 18.287.000 | 18.287.000 |
| -sume defalcate din taxa pe valoarea adaugata pentru finantarea cheltuielilor descentralizate la nivelul comunelor, oraselor, municipiilor si sectoarelor Municipiului Bucuresti | 110202 | 24065 | 12.365.000 | 12.365.000 |
| -sume defalcate din taxa pe valoarea adaugata pentru echilibrarea bugetelor locale | 110206 | 24068 | 5.922.000 | 5.922.000 |
| c) Transferuri voluntare, altele decat subventiile | 3702 | 24070 | 400.810 | 400.485 |
| -donatii si sponsorizari | 370201 | 24071 | 400.810 | 400.485 |
| 2. Venituri din capital | 290002 | 24073 | 32.865.000 | 33.075.244 |
| 4. Subventii de la alte nivele ale administratiei publice | 420002 | 24078 | 254.728.790 | 234.318.170 |
| -subventii de la bugetul de stat | 4202 | 24079 | 254.728.790 | 234.318.170 |
| CHELTUIELI TOTAL | 5002 | 24081 | 3.391.596.600 | 3.273.707.931 |
| Excedent | 9802 | 24082 | | 104.717.888 |
| CORELATII | | | | |
| VENITURI TOTAL | 000102 | 24112 | 3.391.596.600 | 3.378.425.819 |
| Venituri proprii | 4802 | 24113 | 3.118.180.000 | 3.125.420.164 |
| 1.Venituri curente, din care: | 000202 | 24114 | 3.104.002.810 | 3.111.032.405 |
| a) Cote si sume defalcate din impozitul pe venit | 0402 | 24115 | 2.889.240.000 | 2.889.225.380 |
| -cote defalcate din impozitul pe venit | 040201 | 24116 | 2.732.500.000 | 2.732.484.327 |
| -sume alocate din cotele defalcate din impozitul pe venit pentru echilibrarea bugetelor locale | 040204 | 24117 | 156.740.000 | 156.741.053 |
| b) Sume defalcate din taxa pe valoarea | | | | |



VENITURI, CHELTUIELI SI EXCEDENTE ALE BUGETELOR
LOCALE PE UNITATI ADMINISTRATIV-TERITORIALE
LA 31.12.2008

LEI

| DENUMIREA INDICATORILOR | COD INDICATOR | NR. RAND | PREVEDERI ANUALE DEFINITIVE | REALIZAT |
|--|------------------|-------------|-----------------------------------|---------------|
| A | B | C | 1 | 2 |
| adaugata | 1102 | 24118 | 18.287.000 | 18.287.000 |
| -sume defalcate din taxa pe valoarea adaugata pentru finantarea cheltuielilor descentralizate la nivelul comunelor, oraselor, municipiilor si sectoarelor Municipiului Bucuresti | 110202 | 24120 | 12.365.000 | 12.365.000 |
| -sume defalcate din taxa pe valoarea adaugata pentru echilibrarea bugetelor locale | 110206 | 24123 | 5.922.000 | 5.922.000 |
| c) Transferuri voluntare, altele decat subventiile | 3702 | 24125 | 400.810 | 400.485 |
| -donatii si sponsorizari | 370201 | 24126 | 400.810 | 400.485 |
| 2. Venituri din capital | 290002 | 24128 | 32.865.000 | 33.075.244 |
| 4. Subventii de la alte nivele ale administratiei publice | 420002 | 24133 | 254.728.790 | 234.318.170 |
| -subventii de la bugetul de stat | 4202 | 24134 | 254.728.790 | 234.318.170 |
| CHELTUIELI TOTAL | 5002 | 24136 | 3.391.596.600 | 3.273.707.931 |
| Excedent | 9802 | 24137 | | 104.717.888 |



CONTUL DE EXECUTIE
a donatiilor/sponsorizarilor primite si utilizate in anul 2008
(Total)

lei

| Nr.crt. | Denumirea indicatorilor | Codul indicatorului | Suma |
|---------|---|---------------------|----------------|
| 1 | Veniturile din donatii si /sau sponsorizari primite / virate la buget | | 568.002 |
| | Institutii finantate integral din alocatii bugetare | 37.02.01 | 400.484 |
| | Institutii finantate din alocatii bugetare si venituri proprii | 37.10.01 | 167.518 |
| 2 | Total plati efectuate in limita donatiilor si/sau sponsorizarilor primite, din care: | | 550.692 |
| | CULTURA , RECREERE SI RELIGIE | 67.02 | 400.484 |
| | Alte cheltuieli cu bunuri si servicii | 20.30.30 | 35.544 |
| | Mobilier, aparatura birotica si alte active corporale | 71.01.03 | 364.940 |
| | CULTURA , RECREERE SI RELIGIE | 67.10 | 150.208 |
| | Carti, publicatii si materiale documentare | 20.11 | 9.300 |
| | Alte cheltuieli cu bunuri si servicii | 20.30.30 | 140.908 |
| 3 | Soldul donatiilor si/sau sponsorizarilor ramase neutilizate la finele anului | | 17.310 |



CONTUL DE EXECUTIE
a donatiilor/sponsorizarilor primite si utilizate in anul 2008
(Instituti finantate integral din alocatii bugetare)

lei

| Nr.crt. | Denumirea indicatorilor | Codul indicatorului | Suma |
|---------|---|---------------------|----------------|
| 1 | Veniturile din donatii si /sau sponsorizari primite / virate la buget | | 400.484 |
| | Instituti finantate integral din alocatii bugetare | 37.02.01 | 400.484 |
| 2 | Total plati efectuate in limita donatiilor si/sau sponsorizarilor primite, din care: | | 400.484 |
| | AUTORITATI EXECUTIVE | 51.02 | |
| | Alte cheltuieli cu bunuri si servicii | 20.30.30 | - |
| | CULTURA, RELIGIE, RECREERE | 67.02 | 400.484 |
| | Alte cheltuieli cu bunuri si servicii | 20.30.30 | 35.544 |
| | Mobilier, aparatura birotica si alte active corporale | 71.01.03 | 364.940 |
| 3 | Soldul donatiilor si/sau sponsorizarilor ramase neutilizate la finele anului | | - |



CONTUL DE EXECUTIE
a donatiilor/sponsorizarilor primite si utilizate in anul 2008
(Instituti finantate din alocatii bugetare si venituri proprii)

lei

| Nr.crt. | Denumirea indicatorilor | Codul indicatorului | Suma |
|---------|---|---------------------|----------------|
| 1 | Veniturile din donatii si /sau sponsorizari primite / virate la buget | | 167.518 |
| | Instituti finantate din alocatii bugetare si venituri proprii | 37.10.01 | 167.518 |
| 2 | Total plati efectuate in limita donatiilor si/sau sponsorizarilor primite, din care: | | 150.208 |
| | CULTURA , RECREERE SI RELIGIE | 67.10 | 150.208 |
| | Carti,publicatii si materiale documentare | 20.11 | 9.300 |
| | Alte cheltuieli cu bunuri si servicii | 20.30.30 | 140.908 |
| 3 | Soldul donatiilor si/sau sponsorizarilor ramase neutilizate la finele anului | | 17.310 |



Situatia modificarilor in structura
activelor nete/capitalurilor
la 31.12.2008

cod 25

| Denumirea elementului de capital | Cod | -lei- | | | |
|---|-------|--------------------------------|-------------|----------------|--------------------------------|
| | | Sold la inceputul anului | Cresteri | Reduceri | Sold la sfarsitul anului |
| A | B | 1 | 2 | 3 | 4 |
| Fondul acivelor fixe necorporale (ct.100) | 25001 | 8.597 | | | 8.597 |
| Fondul bunurilor care alcatuiesc domeniul public al unitatilor administrativ-teritoriale (ct.103) | 25004 | | | | |
| Fondul bunurilor care alcatuiesc domeniul privat al unitatilor administrativ-teritoriale (ct.104) | 25005 | 11.697.543.191 | 286.274.784 | 11.239.278.921 | 744.539.054 |
| Rezerve din reevaluare (ct.105) | 25006 | 53.679.385 | 47.921.835 | 18.804.119 | 82.797.101 |
| Fondul de rulment (ct.131) | 25008 | 69.297.873 | 20.292.916 | 25.757.826 | 63.832.963 |
| Fondul de risc (ct.135) | 25012 | 168.601.177 | 106.558.332 | 111.313.850 | 163.845.659 |
| Fondul depozitelor speciale constituite pentru constructii de locuinte (ct.136) | 25013 | 5.483.661 | 27.481 | | 5.511.142 |
| Alte fonduri (constituite in afara bugetului local) (ct.1399) | 25016 | 36.409.829 | 6.623.242 | | 43.033.071 |
| Rezultatul reportat (ct.117 - sold creditor) | 25017 | 1.118.978 | 1.116.778 | 825.219 | 1.410.537 |
| Rezultatul patrimonial al exercitiului (ct.121 - sold creditor) | 25019 | 302.585.332 | 503.651.680 | 269.170.037 | 537.066.975 |
| Total capitaluri proprii(rd.01 la 17 - rd.18+rd.19-rd.20) | 25021 | 419.146.114 | 308.276.074 | 247.487.053 | 479.935.135 |
| | | 12.753.874.137 | X | X | 2.121.980.234 |



SITUATIA ACTIVELOR FIXE AMORTIZABILE
LA 31.12.2008

cod 26

-lei-

| Denumirea activelor fixe | Nr. rand | Existent 31.12.2008 | | Sold la inceputul anului | Cresteri | | | | | |
|--|----------|---------------------|------------|--------------------------|------------------|--------------------------|------------|---------------------------------------|-----------------------|-----------|
| | | nr | mp | | Total, din care: | diferente din reevaluare | achizitii | transferuri/ primite cu titlu gratuit | donatii, sponsorizari | alte cai |
| | | | | | | | | | | |
| A | B | 1 | 2 | 3 | 4=5+6+7+8+9 | 5 | 6 | 7 | 8 | 9 |
| ACTIVE FIXE NECORPORALE | | | | | | | | | | |
| Cheltuieli de dezvoltare (ct.203) | 26002 | X | X | 721.573 | 257.965 | | 257.965 | | | |
| Concesiuni,brevete,licente,marci comerciale,drepturi si active similare (ct.205) | 26003 | | | | | | | | | |
| Alte active fixe necorporale(ct.208) | 26004 | X | X | 1.559.408 | 186.691 | | 181.027 | | 5.664 | |
| TOTAL | 26005 | X | X | 45.376.949 | 2.274.260 | | 2.259.728 | | | 14.532 |
| ACTIVE FIXE CORPORALE | | | | | | | | | | |
| Amenajari la terenuri (ct.2112) | 26007 | X | X | 558.243 | | | | | | |
| Constructii (ct.212) din care: | 26008 | X | X | 593.422.213 | 7.420.654 | | 4.192.162 | | | 3.228.492 |
| - locuinte | 26009 | 10.724,00 | 694.964,41 | 582.263.151 | 4.602.474 | | 4.092.898 | | | 509.576 |
| Instalatii tehnice,mijloace de transport, animale si plantatii (ct.213) | 26012 | | | | | | 0 | | | |
| Mobilier,aparatura birotica,echipamente de protectie a valorilor umane si materiale si alte active fixe corporale (ct.214) | 26013 | | | 114.519.901 | 35.262.024 | 81.359 | 34.572.450 | | 494.801 | 113.414 |
| TOTAL | 26014 | X | X | 156.698.660 | 3.228.560 | 17.815 | 3.060.258 | | 38.817 | 111.670 |
| TOTAL ACTIVE FIXE | 26015 | X | X | 865.199.017 | 45.911.238 | 99.174 | 41.824.870 | | 533.618 | 3.453.576 |
| | | X | X | 912.856.947 | 48.630.154 | 99.174 | 44.523.590 | | 539.282 | 3.468.108 |



cod 27

-lei-

| Denumirea activelor fixe | Nr. rand | Reduceri | | | | | Sold la sfarsitul anului | Ajustari de valoare (amortizari si ajustari pentru depreciere) | | | | Valoarea contabila neta | |
|--|----------|------------------|---------------------|-------------------------------|------------|-------------|--------------------------|--|------------|------------|--------------------------|-------------------------|----------------|
| | | Total, din care: | dezmembri si casari | transferuri/ cu titlu gratuit | vanzari | alte cai | | Sold la inceputul anului | Cresteri | Reduceri | Sold la sfarsitul anului | | |
| | | | | | | | | | | | | | 10=11+12+13+14 |
| ACTIVE FIXE NECORPORALE | | | | | | | | | | | | | |
| Cheltuieli de dezvoltare (ct.203) | 27002 | | | | | | 979.538 | 392.678 | 126.940 | 0 | 519.618 | 459.920 | |
| Concesiuni,brevete,licente,marci comerciale,drepturi si active similare (ct.205) | 27003 | 14.532 | | | | 14.532 | 1.731.567 | 498.547 | 364.186 | 12.216 | 850.517 | 881.050 | |
| Alte active fixe necorporale(ct.208) | 27004 | 321.196 | 321.196 | | | | 47.330.013 | 33.936.923 | 4.758.894 | 318.694 | 38.377.123 | 8.952.890 | |
| TOTAL | 27005 | 335.728 | 321.196 | | | 14.532 | 50.041.118 | 34.828.148 | 5.250.020 | 330.910 | 39.747.258 | 10.293.860 | |
| ACTIVE FIXE CORPORALE | | | | | | | | | | | | | |
| Amenajari la terenuri (ct.2112) | 27007 | 362.664 | | | | 362.664 | 195.579 | 558.243 | | 362.664 | 195.579 | | |
| Constructii (ct.212) din care: | 27008 | 197.587.780 | 4.483 | | 58.784.830 | 138.798.467 | 403.255.087 | 302.333.832 | 2.225.426 | 18.008.930 | 286.550.328 | 116.704.759 | |
| - locuinte | 27009 | 191.730.124 | | | 58.784.830 | 132.945.294 | 395.135.501 | 291.884.059 | 2.203.459 | 12.154.350 | 281.933.168 | 113.202.333 | |
| Instalatii tehnice,mijloace de transport, animale si plantatii (ct.213) | 27012 | 4.848.444 | 4.618.759 | 181.920 | 40.490 | 7.275 | 144.933.481 | 64.531.779 | 11.619.507 | 4.868.717 | 71.282.569 | 73.650.912 | |
| Mobilier,aparatura birotica,echipamente de protectie a valorilor umane si materiale si alte active fixe corporale (ct.214) | 27013 | 1.414.917 | 1.009.289 | 100.956 | | 304.672 | 158.512.303 | 123.526.832 | 11.454.438 | 1.185.125 | 133.796.145 | 24.716.158 | |
| TOTAL | 27014 | 204.213.805 | 5.632.531 | 282.876 | 58.825.320 | 139.473.078 | 706.896.450 | 490.950.686 | 25.299.371 | 24.425.436 | 491.824.621 | 215.071.829 | |
| TOTAL ACTIVE FIXE | 27015 | 204.549.533 | 5.953.727 | 282.876 | 58.825.320 | 139.487.610 | 756.937.568 | 525.778.834 | 30.549.391 | 24.756.346 | 531.571.879 | 225.365.689 | |



SITUATIA ACTIVEI FIXE NEAMORTIZABILE
LA 31.12.2008

cod 28

-lei-

| Denumirea activelor fixe | Nr. rand | Existent 31.12.2008 | | | Sold la inceputul anului | Cresteri | | | | | |
|--|----------|---------------------|------|--------|--------------------------|------------------|--------------------------|---------------|---------------------------------------|-----------------------|-------------|
| | | ha | nr | mp | | Total, din care: | diferente din reevaluare | achizitii | transferuri/ primite cu titlu gratuit | donatii, sponsorizari | alte cai |
| | | | | | | | | | | | |
| A | B | 1 | 2 | 3 | 4 | 5=6+7+8+9+10 | 6 | 7 | 8 | 9 | 10 |
| ACTIVE FIXE NECORPORALE | | | | | | | | | | | |
| Inregistrari ale evenimentelor cultural-sportive (ct.206) | 28002 | X | X | X | 8.597 | | | | | | |
| Active fixe necorporale in curs de executie (ct.233) | 28003 | X | X | X | 83.310.031 | 6.045.218 | | 6.045.218 | | | |
| TOTAL | 28004 | | | | 83.318.628 | 6.045.218 | | 6.045.218 | | | |
| ACTIVE FIXE CORPORALE | | | | | | | | | | | |
| Amenajari la terenuri (ct.2112) | 28006 | X | X | X | | 698.465 | | | | | 698.465 |
| Terenuri (ct.2111) | 28007 | 232,31 | X | X | 345.860.978 | 83.177.653 | | 13.852.799 | 1.551.526 | | 67.773.328 |
| Constructii (ct.212) din care: | 28008 | X | X | X | 11.398.591.156 | 214.645.811 | 25.500.331 | 140.192.471 | 4.192.433 | | 44.760.576 |
| - locuinte | 28009 | X | 2,00 | 108,62 | 8 | | | | | | |
| Instalatii tehnice,mijloace de transport, animale si plantatii (ct.213) | 28012 | X | X | X | 205.851 | 7.853.000 | | 7.103.000 | 750.000 | | |
| Mobilier,aparatura birotica,echipamente de protectie a valorilor umane si materiale si alte active fixe corporale (ct.214) | 28013 | | | | | | | | | | |
| Active fixe corporale in curs de executie (ct.231) | 28014 | X | X | X | 6.564.591 | 34.185.487 | | | | 34.185.487 | |
| TOTAL | 28016 | X | X | X | 13.290.694.090 | 1.207.985.622 | 25.500.331 | 1.006.779.547 | 7.591.302 | 34.185.487 | 133.928.955 |
| TOTAL ACTIVE FIXE | 28017 | X | X | X | 13.374.012.718 | 1.214.030.840 | 25.500.331 | 1.012.824.765 | 7.591.302 | 34.185.487 | 133.928.955 |

406



cod 29

-lei-

| Denumirea activelor fixe | Nr. rand | Reduceri | | | | | Sold la sfarsitul anului | Valoarea activelor fixe neamortizabile | | | | |
|--|----------|------------------|---------------------|-------------------------------|---------|------------|--------------------------------|--|-------------------------------------|-------------------------------------|--------------------------------|--------------------------------|
| | | Total, din care: | dezmembri si casari | transferuri/ cu titlu gratuit | vanzari | alte cai | | Fondul activelor fixe necorp. ct. 100 | Domeniul public al statului ct. 101 | Domeniul privat al statului ct. 102 | Domeniul public al UAT ct. 103 | Domeniul privat al UAT ct. 104 |
| A | B | 11=12+13+14+15 | 12 | 13 | 14 | 15 | 16=4+5-11 16=17+18+19+20+21 | 17 | 18 | 19 | 20 | 21 |
| ACTIVE FIXE NECORPORALE | | | | | | | | | | | | |
| Inregistrari ale evenimentelor cultural-sportive (ct.206) | 29002 | | | | | | 8.597 | 8.597 | | | | |
| Active fixe necorporale in curs de executie (ct.233) | 29003 | 2.840.166 | | | | 2.840.166 | 86.515.083 | | | | | |
| TOTAL | 29004 | 2.840.166 | | | | 2.840.166 | 86.523.680 | 8.597 | | | | |
| ACTIVE FIXE CORPORALE | | | | | | | | | | | | |
| Amenajari la terenuri (ct.2112) | 29006 | 121.633 | 120.567 | 1.066 | | | 576.832 | | | | | 576.832 |
| Terenuri (ct.2111) | 29007 | 4.031.497 | | | | 4.031.497 | 425.007.134 | | | | 401.448.892 | 23.558.242 |
| Constructii (ct.212) din care: | 29008 | 11.260.293.707 | 11.238.848.453 | 21.380.015 | 1 | 65.238 | 352.943.260 | | | | 294.326.033 | 58.617.227 |
| - locuinte | 29009 | | | | | | 8 | | | | 8 | |
| Instalatii tehnice, mijloace de transport, animale si plantatii (ct.213) | 29012 | | | | | | 0 | | | | | |
| Mobilier, aparatura birotica, echipamente de protectie a valorilor umane si materiale si alte active fixe corporale (ct.214) | 29013 | | | | | | 8.058.851 | | | | 8.058.851 | |
| Active fixe corporale in curs de executie (ct.231) | 29014 | 49.256.102 | | 266.019 | | 48.990.083 | 2.357.640.618 | | | | 40.705.278 | 44.800 |
| TOTAL | 29016 | 11.313.702.939 | 11.238.969.020 | 21.647.100 | 1 | 53.086.818 | 3.184.976.773 | | | | 744.539.054 | 82.797.101 |
| TOTAL ACTIVE FIXE | 29017 | 11.316.543.105 | 11.238.969.020 | 21.647.100 | 1 | 55.926.984 | 3.271.500.453 | 8.597 | | | 744.539.054 | 82.797.101 |



SITUATIA ACTIVEI SI DATORIILOR INSTITUTIILOR PUBLICE
DIN ADMINISTRATIA LOCALA
31.12.2008

| cod 18 | | - lei - |
|--------|--|---------------|
| COD | DENUMIRE INDICATORI | SUMA |
| 18001 | TOTAL ACTIVE | 1.958.760.942 |
| 18002 | A. NUMERAR SI DEPOZITE, din care: | 997.220.724 |
| 18003 | A.1 Numerar (rd.04) | 141.022.167 |
| 18004 | I Total (in baze cash)(rd.05+06) | 141.022.167 |
| 18005 | 1 Numerar in caseria institutiilor publice (ct.5311+5314) | 11.814 |
| 18006 | 2 Disponibilitati ale institutiilor publice locale si de subordonare locala la trezorerii (ct.510+5121+5125+5151+5161+5171+5211+5221+5222+524+528+5292+5299+550+551+552+553+554+555+556+558+560+561+562) | 141.010.353 |
| 18010 | A.2 Depozite transferabile (Disponibilitati in conturi curente si de depozit) din care: | 856.198.557 |
| 18016 | - disponibilitati la banci comerciale | 855.622.227 |
| 18017 | I Total (in baze cash)(rd.18+19) | 855.622.227 |
| 18018 | 1 Disponibilitati la banci ale institutiilor publice locale (ct.5121+5124+5125+5151+5152+5153++5161+5162+541+550+5131+5132) | 852.057.051 |
| 18019 | 2 Disponibilitati la banci ale institutiilor de subordonare locala (ct.5121+5124+5125+5151+5152+5153+5171+5172+541+550) | 3.565.176 |
| 18024 | - disponibilitati la alti rezidenti | 576.330 |
| 18025 | I Total (in baze cash)(rd.26) | 576.330 |
| 18026 | 1 Disponibilitati ale autoritatilor locale la alti rezidenti nebancari (terti) (ct.461+2678) | 576.330 |
| 18063 | D ACTIUNI SI ALTE PARTICIPATII, din care: | 21.886.532 |
| 18064 | Actiuni si alte titluri, exclusiv actiuni ale fondurilor mutuale | 21.886.532 |
| 18070 | D.2 Actiuni necotate (se includ si actiunile detinute de institutiile publice provenite din conversia datoriilor bugetare in actiuni necotate) | 21.886.532 |
| 18071 | I Total (la valoarea contabila neta)(rd. | |



SITUATIA ACTIVELOR SI DATORIILOR INSTITUTIILOR PUBLICE
DIN ADMINISTRATIA LOCALA
31.12.2008

| cod 18 | | - lei - |
|--------|---|---------------|
| COD | DENUMIRE INDICATORI | SUMA |
| | 72+73+74) | 21.886.532 |
| 18072 | 1 Actiuni necotate detinute de autoritatile locale la societati nefinanciare (ct.2602-2961) | 21.886.532 |
| 18079 | E ALTE CONTURI DE PRIMIT, din care: | 939.653.686 |
| 18080 | E.1 Credite comerciale si avansuri | 939.653.686 |
| 18081 | I Total (in baze accrual)(rd.82) | 939.653.686 |
| 18082 | 1 Creante financiare legate de livrari de bunuri si servicii de catre autoritatile locale sau de institutii subordonate acestora (ct.232+234+409+4111+4112+4118+413+418+4611+4612-4911-4912-4961-4962), din care: | 939.653.686 |
| 18083 | -de la populatie | 80.595.572 |
| 18084 | -de la operatori economici | 859.058.114 |
| 18105 | TOTAL DATORII | 2.588.245.501 |
| 18106 | A NUMERAR SI DEPOZITE, din care: | 6.181.282 |
| 18107 | A.1 Alte depozite | 6.181.282 |
| 18108 | I Total(in baze cash)(rd.109) | 6.181.282 |
| 18109 | 1 Disponibilitati ale operatorilor economici si salariatilor din garantii si cautiuni constituite la institutii publice (ct.4281+462) | 6.181.282 |
| 18124 | C. CREDITE | 2.492.705.260 |
| 18134 | C.2 Credite pe termen lung | 2.492.705.260 |
| 18135 | I Total (in baze cash)(rd.136) | 2.492.705.260 |
| 18136 | 1 Credite pe termen lung contractate de autoritatile locale si institutii din subordinea acestora (ct.1612+1642 1622+1632+1672), din care acordate de: | 2.492.705.260 |
| 18139 | -Nerezidenti | 2.492.705.260 |
| 18143 | E ALTE CONTURI DE PLATIT | 89.358.959 |
| 18144 | E.1 Credite comerciale si avansuri | 89.358.959 |
| 18145 | I Total (in baze accrual)(rd.146) | 89.358.959 |
| 18146 | Obligatii financiare legate de livrari de bunuri si servicii catre autoritatile locale sau institutii subordonate acestora ramase | |



SITUATIA ACTIVELOR SI DATORIILOR INSTITUTIILOR PUBLICE
DIN ADMINISTRATIA LOCALA
31.12.2008

cod 18

- lei -

| COD | DENUMIRE INDICATORI | SUMA |
|-------|--|------------|
| | neachitate(ct.401+403+ 4041+4042+405+408+419+4621+4622), din care catre: | 89.358.959 |
| 18147 | -Operatori economici | 89.276.399 |
| 18148 | -Institutii publice | 71.508 |
| 18149 | -Alti rezidenti | 11.052 |



PRIMAR GENERAL

Etaj: 1, cam. 101

tel.: 305 55 89; 305 55 90; 305 55 00 int. 1101

fax: 312 00 30

e-mail: primar@bucuresti-primaria.ro



SMC certifiat ISO 9001 : 2000

SMM certifiat ISO14001 : 2004

Primăria Municipiului București

RAPORT

privind situațiile financiare centralizate ale Municipiului București – activitatea proprie - pe anul 2008

Potrivit prevederilor Legii nr. 273/2006 privind finanțele publice locale, cu modificările și completările ulterioare, ordonatorii principali de credite prezintă spre aprobare Consiliilor, situațiile financiare anuale, inclusiv anexele la acestea.

Situațiile financiare anuale ale Municipiului București – activitatea proprie - au fost întocmite, semnate și depuse în original la Direcția Generală a Finanțelor Publice a Municipiului București (Activitatea de Trezorerie și Contabilitate Publică), în conformitate cu Normele metodologice privind întocmirea și depunerea situațiilor financiare privind execuția bugetară la 31.12.2008, aprobate prin Ordinul Ministrului Economiei și Finanțelor, nr. 3.769 / 23.12.2008.

Acestea se compun din:

1. Politici contabile ;
2. Note explicative / Raport de analiză;
3. Bilanț;
4. Contul de rezultat patrimonial;
5. Situația fluxurilor de trezorerie (cod 03);
6. Situația fluxurilor de trezorerie (cod 04);
7. Detalierea cheltuielilor, pe surse (buget local, instituții finanțate integral din venituri proprii, instituții finanțate din venituri proprii și subvenții de la bugetul local, instituții finanțate din credite externe; instituții finanțate din fonduri externe nerambursabile; instituții finanțate din fonduri evidențiate în afara bugetului local);
8. Contul de execuție a bugetului instituțiilor publice și activităților finanțate integral din venituri proprii – venituri -;
9. Contul de execuție a bugetului instituțiilor publice finanțate din venituri proprii și subvenții din bugetul local – venituri - ;
10. Contul de execuție a bugetului instituțiilor publice și activităților finanțate integral din venituri proprii – cheltuieli -;
11. Contul de execuție a bugetului instituțiilor publice finanțate din venituri proprii și subvenții de la bugetul local – cheltuieli -;
12. Contul de execuție a bugetului local – venituri -;



13. Contul de execuție a bugetului local – cheltuieli -;
14. Disponibil din mijloace cu destinație specială;
15. Contul de execuție a bugetului creditelor externe – cheltuieli -;
16. Contul de execuție a bugetului fondurilor externe nerambursabile – venituri -;
17. Contul de execuție a bugetului fondurilor nerambursabile – cheltuieli -;
18. Contul de execuție a veniturilor și cheltuielilor evidențiate în afara bugetului local – venituri -;
19. Contul de execuție a veniturilor și cheltuielilor evidențiate în afara bugetului local – cheltuieli -;
20. Contul de execuție a sumelor defalcate din taxa pe valoarea adăugată pentru bugetele locale;
21. Venituri, cheltuieli și excedente ale bugetelor locale pe unități administrativ – teritoriale;
22. Contul de execuție a donațiilor și sponsorizărilor primite și utilizate în anul 2008, pe surse (total, instituții finanțate integral din alocații bugetare; instituții finanțate din alocații bugetare și venituri proprii);
23. Situația modificărilor în structura activelor nete / capitalurilor;
24. Situația activelor fixe amortizabile;
25. Situația activelor fixe neamortizabile;
26. Situația activelor și datoriilor instituțiilor publice din administrația locală.

Menționăm că, situațiile financiare, așa cum au fost depuse la Activitatea de Trezorerie și Contabilitate Publică, sunt numerotate în conformitate cu Ordinul Ministrului Finanțelor Publice, nr. 3.769/2008, mai sus amintit, așa cum reiese și din Lista anexelor la Hotărâre.

Situațiile financiare anuale privind execuția bugetară a Municipiului București – activitatea proprie - pentru anul 2008 cuprind raportările a 39 de instituții publice, cu personalitate juridică, astfel:

- 9 instituții finanțate integral din alocații bugetare;
- 28 instituții finanțate din alocații bugetare și din venituri proprii;
- 2 instituții finanțate integral din venituri proprii;

Instituțiile cuprinse în centralizare sunt detaliate în “Notele explicative” (Anexa 2 la prezentul Proiect de hotărâre), unde de altfel sunt cuprinse și explicații suplimentare cu privire la situațiile anexate.



Precizăm că, situațiile financiare urmăresc execuția bugetului propriu al Municipiului București pe anul 2008, care a fost aprobat de Consiliul General al Municipiului București, inițial prin H.C.G.M.B. nr. 49/13.02.2008 și modificat ulterior prin H.C.G.M.B. nr. 104/29.02.2008, H.C.G.M.B. nr. 105/29.02.2008, H.C.G.M.B. nr. 141/15.04.2008, H.C.G.M.B. nr. 226/08.05.2008, H.C.G.M.B. nr. 246/15.05.2008, H.C.G.M.B. nr. 249/29.05.2008, H.C.G.M.B. nr. 290/29.08.2008, H.C.G.M.B. nr. 291/29.08.2008, H.C.G.M.B. nr. 312/29.10.2008, H.C.G.M.B. nr. 375/25.11.2008 și H.C.G.M.B. nr. 413/22.12.2008, inclusiv prin virări de credite și modificări în repartizarea pe trimestre, aprobate de ordonatorul principal de credite.


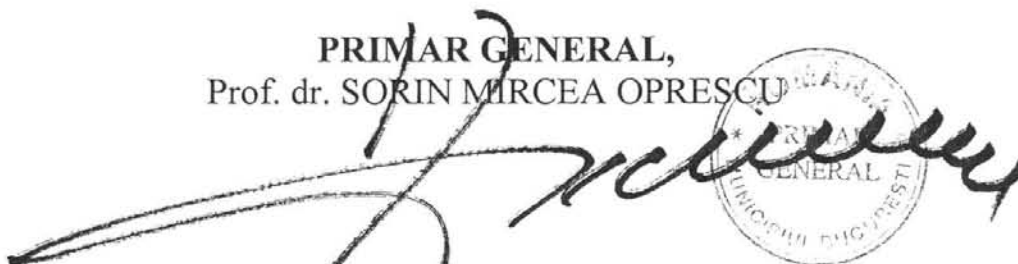
X X

X



Având în vedere cele de mai sus și în conformitate cu prevederile Legii nr. 273/2006 privind finanțele publice locale, cu modificările și completările ulterioare,

supunem spre adoptare proiectul de Hotărâre alăturat pentru aprobarea situațiilor financiare centralizate ale Municipiului București – activitatea proprie pe anul 2008.

PRIMAR GENERAL,
Prof. dr. SORIN MIRCEA OPRESCU

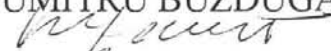


DIRECȚIA GENERALĂ ECONOMICĂ
DIRECTOR GENERAL
MIRCEA OCTAVIAN CONSTANTINESCU



DIRECȚIA BUGET

DIRECTOR EXECUTIV,
DUMITRU BUZDUGA



ȘEF BIROU,
DOINA CHIVU



DETALIEREA CHELTUIELILOR
INSTITUTII PUBLICE FINANTATE DIN VENITURI PROPRII
SI SUBVENTII DIN BUGETUL LOCAL
31.12.2008

-lei-

| Capitol / Grupa / Titlu Articol / Alineat | Denumire indicator | Credite bugetare | | Angajamente bugetare | Angajamente legale | Plati efectuate | Angajamente legale de platit | Cheltuieli efective |
|---|---|------------------|------------|-------------------------|-----------------------|--------------------|------------------------------------|------------------------|
| | | initiale | definitive | | | | | |
| A | B | 1 | 2 | 3 | 4 | 5 | 6=4-5 | 7 |
| 570204 | Tichete cadou acordate pentru cheltuieli sociale | | 4.129.000 | 4.122.791 | 4.042.620 | 4.042.620 | | 4.036.980 |
| 70 | CHELTUIELI DE CAPITAL | 84.467.000 | 58.395.000 | 57.052.304 | 56.653.814 | 56.653.426 | 388 | 17.144.455 |
| 71 | TITLUL X ACTIVE NEFINANCIARE | 84.467.000 | 58.395.000 | 57.052.304 | 56.653.814 | 56.653.426 | 388 | 17.144.455 |
| 7101 | Active fixe | 84.117.000 | 58.336.000 | 56.993.475 | 56.595.219 | 56.594.831 | 388 | 17.128.626 |
| 710101 | Constructii | 19.232.000 | 9.189.000 | 9.073.557 | 8.794.740 | 8.793.679 | 1.061 | 2.828.843 |
| 710102 | Masini, echipamente si mijloace de transport | 33.540.000 | 24.144.000 | 23.591.137 | 23.549.646 | 23.549.646 | | 5.293.629 |
| 710103 | Mobilier, aparatura birotica si alte active corporale | 30.902.000 | 24.645.000 | 24.002.298 | 23.938.980 | 23.939.653 | -673 | 8.719.649 |
| 710130 | Alte active fixe | 443.000 | 358.000 | 326.483 | 311.853 | 311.853 | | 286.505 |
| 7103 | Reparatii capitale aferente activelor fixe | 350.000 | 59.000 | 58.829 | 58.595 | 58.595 | | 15.829 |
| 84 | PLATI EFECTUATE IN ANII PRECEDENTI SI RECUPERATE IN ANUL CURENT | | -74.000 | -59.866 | -59.874 | -59.874 | | |
| 85 | Titlul XV PLATI EFECTUATE IN ANII PRECEDENTI SI RECUPERATE IN ANUL CURENT | | -74.000 | -59.866 | -59.874 | -59.874 | | |
| 8501 | Plati efectuate in anii precedenti si recuperate in anul curent | | -74.000 | -59.866 | -59.874 | -59.874 | | |
| 7010 | LOCUINTE, SERVICII SI DEZVOLTARE PUBLICA | 52.087.000 | 44.047.000 | 42.201.608 | 42.201.608 | 42.102.527 | 99.081 | 34.183.763 |

