

PUNCTUL NR. 5

HOTĂRÂRE

privind aprobarea cuantumului Taxei Municipale pentru Apa Uzată, pentru anul 2011, calculată conform Anexei nr. 2 la HCGMB nr. 317/2008

Având în vedere Expunerea de motive a Primarului General al Municipiului București și Raportul de specialitate al Direcției Generale de Dezvoltare Urbană – Direcția de Mediu – Unitatea de Implementare a Proiectului ISPA "Reabilitarea Stației de Epurare a Apelor Uzate ale Municipiului București";

Văzând rapoartele Comisiei pentru Utilități Publice și al Comisiei Economice, Buget, Finanțe și avizul Comisiei Juridice și de Disciplină din cadrul Consiliului General al Municipiului București

Luând în considerare Hotărârea Consiliului General al Municipiului București nr. 317 din 29.10.2008;

În baza:

- prevederilor Memorandumului de Finanțare, semnat între Comisia Europeană și Guvernul României, referitor la asigurarea co-finanțării Măsurii ISPA nr. 2004/RO/16/P/PE/003, cu precădere art. 8.4 (b) „Condiționalități”;

- prevederilor Anexei D – „Obligațiile Primăriei” din Legea nr. 470 din 12 decembrie 2006 pentru aprobarea Contractului de finanțare dintre România, Banca Europeană de Investiții și Primăria Municipiului București pentru Proiectul privind Stația pentru tratarea apelor uzate București - Glina, Faza A, semnat la București la 29 mai 2006;

- prevederilor art. 2 alin. 2.1 "Cuantumul Taxei Municipale pentru Apă Uzată" din Actul Adițional nr. 4507 din 4 decembrie 2008, la Contractul de Concesiune cu privire la furnizarea de servicii alimentare cu apă și canalizare pentru Municipiul București încheiat cu S.C. APA NOVA București S.A.

În conformitate cu dispozițiile art. 24 și art. 36 alin. 1 din Legea nr. 241/2006 a serviciului de alimentare cu apă și de canalizare, cu modificările și completările ulterioare, ale Legii nr. 590/2003 privind tratatele;

Ținând cont de prevederile Legii nr. 52/2003 privind transparența decizională în administrația publică;

În temeiul prevederilor art. 36 alin (2), lit. b) alin.(4) lit.c) și art. 45 alin. 2) din Legea nr. 215/2001 privind administrația publică locală, republicată, cu modificările și completările ulterioare;

CONSILIUL GENERAL AL MUNICIPIULUI BUCUREȘTI

HOTĂRĂȘTE:

Art.1 – Se aprobă cuantumului Taxei Municipale pentru Apă Uzată pentru anul 2011, în valoare de 0,10 RON/m³ apă uzată, calculată în baza metodologiei aprobată prin Anexa 2 la HCGMB nr. 317/2008, conform Anexei ce face parte integrantă din prezenta hotărâre

Art.2 - Direcțiile din cadrul aparatului de specialitate al Primarului General și S.C. Apa Nova București S.A. vor aduce la îndeplinire prevederile prezentei hotărâri.

Această hotărâre a fost adoptată în ședința.. a Consiliului General al Municipiului București din data de ...

PREȘEDINTE DE ȘEDINȚĂ

SECRETAR GENERAL
AL MUNICIPIULUI BUCUREȘTI
TUDOR TOMA

Serviciul Datoriei și Fluxul de Numerar în contul Escrow

| | Termene de Plată | | 10/12/2009 | | 20/05/2010 | | 10/06/2010 | | 28/05/2011 | | 10/12/2010 | | 28/05/2011 | | 10/06/2011 | | 28/11/2011 | | 10/12/2011 | | 28/05/2012 | | 10/06/2012 | | 28/11/2012 | | 10/12/2012 | | 28/05/2013 | | 10/06/2013 | | 28/11/2013 | | | | | |
|---|------------------|-----------|------------|----------------|------------|-------------|------------|----------------|------------|-------------|------------|----------------|------------|-------------|------------|----------------|------------|-------------|------------|----------------|------------|-------------|------------|----------------|------------|-------------|------------|----------------|------------|-------------|------------|----------------|------------|-------------|--|----------------|--|-------------|
| Serviciul datoriei către BERD | | | | | | | | | | | | | | | | | | | | | | | | | | | | | | | | | | | | | | |
| Trageri, total | Euro | 5,497,703 | | 5,664,415 | | 7,529,990 | | 5,801,443 | | 10,000,000 | | 10,000,000 | | 10,000,000 | | 10,000,000 | | 10,000,000 | | 10,000,000 | | 10,000,000 | | 10,000,000 | | 10,000,000 | | 10,000,000 | | 10,000,000 | | 10,000,000 | | 10,000,000 | | 10,000,000 | | |
| Taxa angajare imprumut, total | Euro | 11,308 | | 11,284 | | 9,170 | | 3,443 | | 0 | | 0 | | 0 | | 0 | | 0 | | 0 | | 0 | | 0 | | 0 | | 0 | | 0 | | 0 | | 0 | | 0 | | |
| Suma rambursată | Euro | | | | | 434,545 | | 454,545 | | 454,545 | | 454,545 | | 454,545 | | 454,545 | | 454,545 | | 454,545 | | 454,545 | | 454,545 | | 454,545 | | 454,545 | | 454,545 | | 454,545 | | 454,545 | | 454,545 | | |
| Dobândă aferentă plății | Euro | 114,804 | | 66,461 | | 72,159 | | 98,998 | | 114,102 | | 110,354 | | 103,409 | | 98,737 | | 98,737 | | 98,737 | | 98,737 | | 98,737 | | 98,737 | | 98,737 | | 98,737 | | 98,737 | | 98,737 | | 98,737 | | 98,737 |
| Total valoare scadență (BERD) | Euro | 126,143 | | 77,745 | | 535,874 | | 558,947 | | 548,647 | | 527,663 | | 527,663 | | 527,663 | | 527,663 | | 527,663 | | 527,663 | | 527,663 | | 527,663 | | 527,663 | | 527,663 | | 527,663 | | 527,663 | | 527,663 | | 527,663 |
| Suma scadență (memor) | Euro | 4,602,927 | | 4,335,585 | | 2,470,010 | | 198,987 | | 0 | | 0 | | 0 | | 0 | | 0 | | 0 | | 0 | | 0 | | 0 | | 0 | | 0 | | 0 | | 0 | | 0 | | |
| Serviciul datoriei către BEI | Euro | | | | | | | | | | | | | | | | | | | | | | | | | | | | | | | | | | | | | |
| Trageri, total | Euro | 3,574,016 | | 7,174,016 | | 19,174,016 | | 25,000,000 | | 25,000,000 | | 25,000,000 | | 25,000,000 | | 25,000,000 | | 25,000,000 | | 25,000,000 | | 25,000,000 | | 25,000,000 | | 25,000,000 | | 25,000,000 | | 25,000,000 | | 25,000,000 | | 25,000,000 | | 25,000,000 | | 25,000,000 |
| Suma rambursată | Euro | | | | | | | | | | | | | | | | | | | | | | | | | | | | | | | | | | | | | |
| Dobândă aferentă | Euro | 83,221 | | 103,773 | | 224,393 | | 357,444 | | 461,268 | | 461,268 | | 461,268 | | 461,268 | | 461,268 | | 461,268 | | 461,268 | | 461,268 | | 461,268 | | 461,268 | | 461,268 | | 461,268 | | 461,268 | | 461,268 | | 461,268 |
| Total valoare scadență (BEI) | Euro | 83,221 | | 103,773 | | 224,393 | | 357,444 | | 461,268 | | 461,268 | | 461,268 | | 461,268 | | 461,268 | | 461,268 | | 461,268 | | 461,268 | | 461,268 | | 461,268 | | 461,268 | | 461,268 | | 461,268 | | 461,268 | | 461,268 |
| Valoarea totală a Serviciului datoriei (RON) | RON | 325,458 | | 435,438 | | 2,230,469 | | 1,598,699 | | 2,402,501 | | 1,983,313 | | 2,445,013 | | 2,971,498 | | 5,428,806 | | 2,983,963 | | 2,399,037 | | 5,806,481 | | 2,378,950 | | 5,740,198 | | 2,347,462 | | 4,965,379 | | 2,329,904 | | 5,873 | | 2,329,904 |
| Recuperarea sumelor de către PMB | | | | | | | | | | | | | | | | | | | | | | | | | | | | | | | | | | | | | | |
| Suma rambursată | RON | 0 | | 0 | | 0 | | 0 | | 0 | | 0 | | 0 | | 0 | | 0 | | 0 | | 0 | | 0 | | 0 | | 0 | | 0 | | 0 | | 0 | | 0 | | 0 |
| Plăți totale/cumulativă | RON | 0 | | 0 | | 0 | | 0 | | 0 | | 0 | | 0 | | 0 | | 0 | | 0 | | 0 | | 0 | | 0 | | 0 | | 0 | | 0 | | 0 | | 0 | | 0 |
| ANB costuri de operare (în perioada probe) | RON | 0 | | 0 | | 0 | | 0 | | 0 | | 0 | | 0 | | 0 | | 0 | | 0 | | 0 | | 0 | | 0 | | 0 | | 0 | | 0 | | 0 | | 0 | | 0 |
| ANB costuri de operare (în perioada probe) | RON | 0 | | 0 | | 0 | | 0 | | 0 | | 0 | | 0 | | 0 | | 0 | | 0 | | 0 | | 0 | | 0 | | 0 | | 0 | | 0 | | 0 | | 0 | | 0 |
| Plăți totale | RON | 325,458 | | 435,828 | | 2,230,469 | | 1,598,699 | | 2,402,501 | | 1,983,313 | | 2,445,013 | | 2,971,498 | | 5,428,806 | | 2,983,963 | | 2,399,037 | | 5,806,481 | | 2,378,950 | | 5,740,198 | | 2,347,462 | | 4,965,379 | | 2,329,904 | | 5,873 | | 2,329,904 |
| Costoane bancare | RON | 81,4 | | 1,090 | | 3,276 | | 3,272 | | 6,656 | | 4,398 | | 6,113 | | 7,429 | | 13,572 | | 7,460 | | 5,298 | | 14,516 | | 5,247 | | 14,351 | | 5,869 | | 12,413 | | 5,873 | | 12,413 | | |
| Investat pe servicii de apă uzată pe m ³ | m ³ | 0 | | 0 | | 184,448,221 | | 186,866,093 | | 163,937,500 | | 168,150,000 | | 164,101,250 | | 164,531,800 | | 164,531,800 | | 164,531,800 | | 164,531,800 | | 164,531,800 | | 164,531,800 | | 164,531,800 | | 164,531,800 | | 164,531,800 | | 164,531,800 | | 164,531,800 | | 164,531,800 |
| Cumulat anul trecut | m ³ | 0 | | 0 | | 56,160,030 | | 2,422,872 | | 33,247,500 | | 2,212,500 | | 52,045,370 | | 2,162,550 | | 52,045,370 | | 2,162,550 | | 52,045,370 | | 2,162,550 | | 52,045,370 | | 2,162,550 | | 52,045,370 | | 2,162,550 | | 52,045,370 | | 2,162,550 | | 52,045,370 |
| Cumulat anul curent | m ³ | 0 | | 128,283,171 | | 30,827,500 | | 112,000,000 | | 30,131,530 | | 110,145,880 | | 32,760,428 | | 119,755,823 | | 32,760,428 | | 119,755,823 | | 32,760,428 | | 119,755,823 | | 32,760,428 | | 119,755,823 | | 32,760,428 | | 119,755,823 | | 32,760,428 | | 119,755,823 | | 32,760,428 |
| Anul curent | m ³ | 0 | | 33,993,008 | | 30,627,500 | | 81,862,500 | | 30,131,530 | | 80,014,330 | | 32,760,428 | | 86,995,395 | | 32,760,428 | | 86,995,395 | | 32,760,428 | | 86,995,395 | | 32,760,428 | | 86,995,395 | | 32,760,428 | | 86,995,395 | | 32,760,428 | | 86,995,395 | | 32,760,428 |
| Investat m ³ | m ³ | 0 | | 33,993,008 | | 94,330,163 | | 86,927,550 | | 84,285,372 | | 84,285,372 | | 84,285,372 | | 84,285,372 | | 84,285,372 | | 84,285,372 | | 84,285,372 | | 84,285,372 | | 84,285,372 | | 84,285,372 | | 84,285,372 | | 84,285,372 | | 84,285,372 | | 84,285,372 | | 84,285,372 |
| Rata 1 | m ³ | 0 | | 0 | | 56,160,030 | | 2,422,872 | | 33,247,500 | | 2,212,500 | | 52,045,370 | | 2,162,550 | | 52,045,370 | | 2,162,550 | | 52,045,370 | | 2,162,550 | | 52,045,370 | | 2,162,550 | | 52,045,370 | | 2,162,550 | | 52,045,370 | | 2,162,550 | | 52,045,370 |
| Rata 2 | m ³ | 0 | | 33,993,008 | | 30,827,500 | | 81,862,500 | | 30,131,530 | | 80,014,330 | | 32,760,428 | | 86,995,395 | | 32,760,428 | | 86,995,395 | | 32,760,428 | | 86,995,395 | | 32,760,428 | | 86,995,395 | | 32,760,428 | | 86,995,395 | | 32,760,428 | | 86,995,395 | | 32,760,428 |
| Tarif | RON | 0,1000 | | de la Jan 2009 | | 0,1000 | | de la Jan 2010 | | 0,1000 | | de la Jan 2011 | | 0,1000 | | de la Jan 2011 | | 0,1000 | | de la Jan 2012 | | 0,1000 | | de la Jan 2012 | | 0,1000 | | de la Jan 2012 | | 0,1000 | | de la Jan 2013 | | 0,1000 | | de la Jan 2013 | | 0,1000 |
| Investat | RON | 3,995,301 | | 0 | | 8,698,755 | | 8,438,537 | | 8,337,903 | | 8,222,685 | | 8,480,580 | | 8,315,795 | | 8,480,580 | | 8,315,795 | | 8,480,580 | | 8,315,795 | | 8,480,580 | | 8,315,795 | | 8,480,580 | | 8,315,795 | | 8,480,580 | | 8,315,795 | | 8,480,580 |
| Plati | RON | 530,012 | | 436,917 | | 2,236,046 | | 1,515,471 | | 2,408,507 | | 1,988,772 | | 2,451,125 | | 2,978,926 | | 2,451,125 | | 2,978,926 | | 2,451,125 | | 2,978,926 | | 2,451,125 | | 2,978,926 | | 2,451,125 | | 2,978,926 | | 2,451,125 | | 2,978,926 | | 2,451,125 |
| Sold | RON | 2,865,289 | | 2,428,372 | | 11,603,516 | | 10,659,904 | | 18,545,973 | | 17,035,503 | | 23,495,553 | | 21,507,282 | | 29,773,105 | | 26,796,178 | | 30,304,490 | | 27,313,066 | | 34,208,492 | | 28,387,086 | | 35,793,387 | | 30,038,638 | | 37,415,264 | | 32,437,471 | | 39,885,744 |
| Dobândă din Contul Escrow | RON | 0 | | 75,763 | | 246,413 | | 0 | | 442,021 | | 0 | | 635,895 | | 0 | | 819,481 | | 0 | | 875,394 | | 0 | | 912,718 | | 0 | | 960,335 | | 0 | | 0 | | 0 | | |
| Sold revizuit | RON | 0 | | 2,865,289 | | 2,504,135 | | 10,897,315 | | 18,545,973 | | 17,475,523 | | 23,495,553 | | 21,507,282 | | 29,773,105 | | 26,796,178 | | 30,304,490 | | 27,313,066 | | 34,208,492 | | 28,387,086 | | 35,793,387 | | 30,038,638 | | 37,415,264 | | 32,437,471 | | 39,885,744 |
| Sold necesar | RON | 0 | | 2,789,522 | | 1,286,247 | | 3,188,658 | | 3,248,516 | | 3,920,978 | | 4,384,779 | | 4,489,397 | | 5,430,032 | | 8,421,595 | | 8,435,892 | | 8,435,892 | | 8,435,892 | | 8,435,892 | | 8,435,892 | | 8,435,892 | | 8,435,892 | | 8,435,892 | | 8,435,892 |
| Sold revizuit/Sold necesar | RON | 0,00 | | 1,72 | | 1,95 | | 3,64 | | 2,91 | | 4,73 | | 3,97 | | 5,29 | | 4,08 | | 3,54 | | 3,26 | | 3,42 | | 4,17 | | 3,60 | | 4,41 | | 4,32 | | 5,12 | | 4,60 | | |
| Sold necesar - Sold revizuit | RON | 0 | | 2,094,737 | | 1,217,888 | | 8,414,838 | | | | | | | | | | | | | | | | | | | | | | | | | | | | | | |

| 10/12/2019 | 27/08/2020 | 09/06/2020 | 27/11/2020 | 10/12/2020 | 28/05/2021 | 10/06/2021 | 28/11/2021 | 30/12/2021 | 28/05/2022 | 10/06/2022 | 28/11/2022 | 10/12/2022 | 24/11/2023 | 10/12/2023 | 28/05/2024 | 10/06/2024 | 28/11/2024 | 10/12/2024 | 28/05/2025 | 10/06/2025 | 28/11/2025 | | | | | | | | | | | | | | | | | | | | | | | | | | | | | | | | | | | | | | | | | | | | | | | | | | | | | | | | | | | | | | | | | | | | | | | | | | | | | | | | | | | | | | | | | | | | | | | | | | | | | | | | |
|-----------------------|---------------|-------------|---------------|-------------|---------------|-------------|---------------|-------------|---------------|-------------|---------------|-------------|---------------|-------------|---------------|-------------|---------------|-------------|---------------|-------------|-----------------------|--|--|--|--|--|--|--|--|--|--|--|--|--|--|--|--|--|--|--|--|-----------------------|--|--|--|--|--|--|--|--|--|--|--|--|--|--|--|--|--|--|--|--|-----------------------|--|--|--|--|--|--|--|--|--|--|--|--|--|--|--|--|--|--|--|--|-----------------------|--|--|--|--|--|--|--|--|--|--|--|--|--|--|--|--|--|--|--|--|-----------------------|--|--|--|--|--|--|--|--|--|--|--|--|--|--|--|--|--|--|--|--|
| 10,000,000 | 10,000,000 | 10,000,000 | 10,000,000 | 10,000,000 | 10,000,000 | 10,000,000 | 10,000,000 | 10,000,000 | 10,000,000 | 10,000,000 | 10,000,000 | 10,000,000 | 10,000,000 | 10,000,000 | 10,000,000 | 10,000,000 | 10,000,000 | 10,000,000 | 10,000,000 | 10,000,000 | 10,000,000 | | | | | | | | | | | | | | | | | | | | | | | | | | | | | | | | | | | | | | | | | | | | | | | | | | | | | | | | | | | | | | | | | | | | | | | | | | | | | | | | | | | | | | | | | | | | | | | | | | | | | | | | |
| 454,545 | 454,545 | 454,545 | 454,545 | 454,545 | 454,545 | 454,545 | 454,545 | 454,545 | 454,545 | 454,545 | 454,545 | 454,545 | 454,545 | 454,545 | 454,545 | 454,545 | 454,545 | 454,545 | 454,545 | 454,545 | 454,545 | | | | | | | | | | | | | | | | | | | | | | | | | | | | | | | | | | | | | | | | | | | | | | | | | | | | | | | | | | | | | | | | | | | | | | | | | | | | | | | | | | | | | | | | | | | | | | | | | | | | | | | | |
| 11,427 | 11,427 | 11,427 | 11,427 | 11,427 | 11,427 | 11,427 | 11,427 | 11,427 | 11,427 | 11,427 | 11,427 | 11,427 | 11,427 | 11,427 | 11,427 | 11,427 | 11,427 | 11,427 | 11,427 | 11,427 | 11,427 | | | | | | | | | | | | | | | | | | | | | | | | | | | | | | | | | | | | | | | | | | | | | | | | | | | | | | | | | | | | | | | | | | | | | | | | | | | | | | | | | | | | | | | | | | | | | | | | | | | | | | | | |
| 465,972 | 465,972 | 465,972 | 465,972 | 465,972 | 465,972 | 465,972 | 465,972 | 465,972 | 465,972 | 465,972 | 465,972 | 465,972 | 465,972 | 465,972 | 465,972 | 465,972 | 465,972 | 465,972 | 465,972 | 465,972 | 465,972 | | | | | | | | | | | | | | | | | | | | | | | | | | | | | | | | | | | | | | | | | | | | | | | | | | | | | | | | | | | | | | | | | | | | | | | | | | | | | | | | | | | | | | | | | | | | | | | | | | | | | | | | |
| 454,545 | 454,545 | 454,545 | 454,545 | 454,545 | 454,545 | 454,545 | 454,545 | 454,545 | 454,545 | 454,545 | 454,545 | 454,545 | 454,545 | 454,545 | 454,545 | 454,545 | 454,545 | 454,545 | 454,545 | 454,545 | 454,545 | | | | | | | | | | | | | | | | | | | | | | | | | | | | | | | | | | | | | | | | | | | | | | | | | | | | | | | | | | | | | | | | | | | | | | | | | | | | | | | | | | | | | | | | | | | | | | | | | | | | | | | | |
| 25,000,000 | 25,000,000 | 25,000,000 | 25,000,000 | 25,000,000 | 25,000,000 | 25,000,000 | 25,000,000 | 25,000,000 | 25,000,000 | 25,000,000 | 25,000,000 | 25,000,000 | 25,000,000 | 25,000,000 | 25,000,000 | 25,000,000 | 25,000,000 | 25,000,000 | 25,000,000 | 25,000,000 | 25,000,000 | | | | | | | | | | | | | | | | | | | | | | | | | | | | | | | | | | | | | | | | | | | | | | | | | | | | | | | | | | | | | | | | | | | | | | | | | | | | | | | | | | | | | | | | | | | | | | | | | | | | | | | | |
| 657,895 | 657,895 | 657,895 | 657,895 | 657,895 | 657,895 | 657,895 | 657,895 | 657,895 | 657,895 | 657,895 | 657,895 | 657,895 | 657,895 | 657,895 | 657,895 | 657,895 | 657,895 | 657,895 | 657,895 | 657,895 | 657,895 | | | | | | | | | | | | | | | | | | | | | | | | | | | | | | | | | | | | | | | | | | | | | | | | | | | | | | | | | | | | | | | | | | | | | | | | | | | | | | | | | | | | | | | | | | | | | | | | | | | | | | | | |
| 310,708 | 292,377 | 284,535 | 284,535 | 284,535 | 284,535 | 284,535 | 284,535 | 284,535 | 284,535 | 284,535 | 284,535 | 284,535 | 284,535 | 284,535 | 284,535 | 284,535 | 284,535 | 284,535 | 284,535 | 284,535 | 284,535 | | | | | | | | | | | | | | | | | | | | | | | | | | | | | | | | | | | | | | | | | | | | | | | | | | | | | | | | | | | | | | | | | | | | | | | | | | | | | | | | | | | | | | | | | | | | | | | | | | | | | | | | |
| 968,603 | 950,772 | 942,430 | 942,430 | 942,430 | 942,430 | 942,430 | 942,430 | 942,430 | 942,430 | 942,430 | 942,430 | 942,430 | 942,430 | 942,430 | 942,430 | 942,430 | 942,430 | 942,430 | 942,430 | 942,430 | 942,430 | | | | | | | | | | | | | | | | | | | | | | | | | | | | | | | | | | | | | | | | | | | | | | | | | | | | | | | | | | | | | | | | | | | | | | | | | | | | | | | | | | | | | | | | | | | | | | | | | | | | | | | | |
| 968,603 | 968,603 | 968,603 | 968,603 | 968,603 | 968,603 | 968,603 | 968,603 | 968,603 | 968,603 | 968,603 | 968,603 | 968,603 | 968,603 | 968,603 | 968,603 | 968,603 | 968,603 | 968,603 | 968,603 | 968,603 | 968,603 | | | | | | | | | | | | | | | | | | | | | | | | | | | | | | | | | | | | | | | | | | | | | | | | | | | | | | | | | | | | | | | | | | | | | | | | | | | | | | | | | | | | | | | | | | | | | | | | | | | | | | | | |
| 4,164,702 | 2,002,541 | 4,085,884 | 1,979,382 | 4,052,164 | 3,974,916 | 3,974,916 | 3,974,916 | 3,974,916 | 3,974,916 | 3,974,916 | 3,974,916 | 3,974,916 | 3,974,916 | 3,974,916 | 3,974,916 | 3,974,916 | 3,974,916 | 3,974,916 | 3,974,916 | 3,974,916 | 3,974,916 | | | | | | | | | | | | | | | | | | | | | | | | | | | | | | | | | | | | | | | | | | | | | | | | | | | | | | | | | | | | | | | | | | | | | | | | | | | | | | | | | | | | | | | | | | | | | | | | | | | | | | | | |
| 0 | 0 | 0 | 0 | 0 | 0 | 0 | 0 | 0 | 0 | 0 | 0 | 0 | 0 | 0 | 0 | 0 | 0 | 0 | 0 | 0 | 0 | | | | | | | | | | | | | | | | | | | | | | | | | | | | | | | | | | | | | | | | | | | | | | | | | | | | | | | | | | | | | | | | | | | | | | | | | | | | | | | | | | | | | | | | | | | | | | | | | | | | | | | | |
| 2,810,815 | 2,810,815 | 2,810,815 | 2,810,815 | 2,810,815 | 2,810,815 | 2,810,815 | 2,810,815 | 2,810,815 | 2,810,815 | 2,810,815 | 2,810,815 | 2,810,815 | 2,810,815 | 2,810,815 | 2,810,815 | 2,810,815 | 2,810,815 | 2,810,815 | 2,810,815 | 2,810,815 | 2,810,815 | | | | | | | | | | | | | | | | | | | | | | | | | | | | | | | | | | | | | | | | | | | | | | | | | | | | | | | | | | | | | | | | | | | | | | | | | | | | | | | | | | | | | | | | | | | | | | | | | | | | | | | | |
| 3,000,000 | 3,000,000 | 3,000,000 | 3,000,000 | 3,000,000 | 3,000,000 | 3,000,000 | 3,000,000 | 3,000,000 | 3,000,000 | 3,000,000 | 3,000,000 | 3,000,000 | 3,000,000 | 3,000,000 | 3,000,000 | 3,000,000 | 3,000,000 | 3,000,000 | 3,000,000 | 3,000,000 | 3,000,000 | | | | | | | | | | | | | | | | | | | | | | | | | | | | | | | | | | | | | | | | | | | | | | | | | | | | | | | | | | | | | | | | | | | | | | | | | | | | | | | | | | | | | | | | | | | | | | | | | | | | | | | | |
| 4,164,702 | 2,002,541 | 4,085,884 | 1,979,382 | 4,052,164 | 3,974,916 | 3,974,916 | 3,974,916 | 3,974,916 | 3,974,916 | 3,974,916 | 3,974,916 | 3,974,916 | 3,974,916 | 3,974,916 | 3,974,916 | 3,974,916 | 3,974,916 | 3,974,916 | 3,974,916 | 3,974,916 | 3,974,916 | | | | | | | | | | | | | | | | | | | | | | | | | | | | | | | | | | | | | | | | | | | | | | | | | | | | | | | | | | | | | | | | | | | | | | | | | | | | | | | | | | | | | | | | | | | | | | | | | | | | | | | | |
| 10,412 | 5,069 | 10,215 | 4,948 | 10,130 | 9,937 | 9,822 | 9,707 | 9,592 | 9,477 | 9,362 | 9,247 | 9,132 | 9,017 | 8,902 | 8,787 | 8,672 | 8,557 | 8,442 | 8,327 | 8,212 | 8,097 | | | | | | | | | | | | | | | | | | | | | | | | | | | | | | | | | | | | | | | | | | | | | | | | | | | | | | | | | | | | | | | | | | | | | | | | | | | | | | | | | | | | | | | | | | | | | | | | | | | | | | | | |
| 138,418,223 | 140,263,799 | 138,418,223 | 140,263,799 | 138,418,223 | 140,263,799 | 138,418,223 | 140,263,799 | 138,418,223 | 140,263,799 | 138,418,223 | 140,263,799 | 138,418,223 | 140,263,799 | 138,418,223 | 140,263,799 | 138,418,223 | 140,263,799 | 138,418,223 | 140,263,799 | 138,418,223 | 140,263,799 | | | | | | | | | | | | | | | | | | | | | | | | | | | | | | | | | | | | | | | | | | | | | | | | | | | | | | | | | | | | | | | | | | | | | | | | | | | | | | | | | | | | | | | | | | | | | | | | | | | | | | | | |
| 44,416,870 | 1,845,576 | 44,416,870 | 1,845,576 | 44,416,870 | 1,845,576 | 44,416,870 | 1,845,576 | 44,416,870 | 1,845,576 | 44,416,870 | 1,845,576 | 44,416,870 | 1,845,576 | 44,416,870 | 1,845,576 | 44,416,870 | 1,845,576 | 44,416,870 | 1,845,576 | 44,416,870 | 1,845,576 | | | | | | | | | | | | | | | | | | | | | | | | | | | | | | | | | | | | | | | | | | | | | | | | | | | | | | | | | | | | | | | | | | | | | | | | | | | | | | | | | | | | | | | | | | | | | | | | | | | | | | | | |
| 25,715,030 | 94,001,353 | 25,715,030 | 94,001,353 | 25,715,030 | 94,001,353 | 25,715,030 | 94,001,353 | 25,715,030 | 94,001,353 | 25,715,030 | 94,001,353 | 25,715,030 | 94,001,353 | 25,715,030 | 94,001,353 | 25,715,030 | 94,001,353 | 25,715,030 | 94,001,353 | 25,715,030 | 94,001,353 | | | | | | | | | | | | | | | | | | | | | | | | | | | | | | | | | | | | | | | | | | | | | | | | | | | | | | | | | | | | | | | | | | | | | | | | | | | | | | | | | | | | | | | | | | | | | | | | | | | | | | | | |
| 0 | 68,286,323 | 0 | 68,286,323 | 0 | 68,286,323 | 0 | 68,286,323 | 0 | 68,286,323 | 0 | 68,286,323 | 0 | 68,286,323 | 0 | 68,286,323 | 0 | 68,286,323 | 0 | 68,286,323 | 0 | 68,286,323 | | | | | | | | | | | | | | | | | | | | | | | | | | | | | | | | | | | | | | | | | | | | | | | | | | | | | | | | | | | | | | | | | | | | | | | | | | | | | | | | | | | | | | | | | | | | | | | | | | | | | | | | |
| 0 | 70,131,899 | 0 | 70,131,899 | 0 | 70,131,899 | 0 | 70,131,899 | 0 | 70,131,899 | 0 | 70,131,899 | 0 | 70,131,899 | 0 | 70,131,899 | 0 | 70,131,899 | 0 | 70,131,899 | 0 | 70,131,899 | | | | | | | | | | | | | | | | | | | | | | | | | | | | | | | | | | | | | | | | | | | | | | | | | | | | | | | | | | | | | | | | | | | | | | | | | | | | | | | | | | | | | | | | | | | | | | | | | | | | | | | | |
| 0 | 44,416,870 | 0 | 44,416,870 | 0 | 44,416,870 | 0 | 44,416,870 | 0 | 44,416,870 | 0 | 44,416,870 | 0 | 44,416,870 | 0 | 44,416,870 | 0 | 44,416,870 | 0 | 44,416,870 | 0 | 44,416,870 | | | | | | | | | | | | | | | | | | | | | | | | | | | | | | | | | | | | | | | | | | | | | | | | | | | | | | | | | | | | | | | | | | | | | | | | | | | | | | | | | | | | | | | | | | | | | | | | | | | | | | | | |
| 25,715,030 | 70,131,899 | 25,715,030 | 70,131,899 | 25,715,030 | 70,131,899 | 25,715,030 | 70,131,899 | 25,715,030 | 70,131,899 | 25,715,030 | 70,131,899 | 25,715,030 | 70,131,899 | 25,715,030 | 70,131,899 | 25,715,030 | 70,131,899 | 25,715,030 | 70,131,899 | 25,715,030 | 70,131,899 | | | | | | | | | | | | | | | | | | | | | | | | | | | | | | | | | | | | | | | | | | | | | | | | | | | | | | | | | | | | | | | | | | | | | | | | | | | | | | | | | | | | | | | | | | | | | | | | | | | | | | | | |
| 0.0500 | From Jan 2020 | 0.0500 | From Jan 2020 | 0.0500 | From Jan 2020 | 0.0500 | From Jan 2020 | 0.0500 | From Jan 2020 | 0.0500 | From Jan 2020 | 0.0500 | From Jan 2020 | 0.0500 | From Jan 2020 | 0.0500 | From Jan 2020 | 0.0500 | From Jan 2020 | 0.0500 | From Jan 2020 | | | | | | | | | | | | | | | | | | | | | | | | | | | | | | | | | | | | | | | | | | | | | | | | | | | | | | | | | | | | | | | | | | | | | | | | | | | | | | | | | | | | | | | | | | | | | | | | | | | | | | | | |
| 3,506,595 | 3,506,595 | 3,506,595 | 3,506,595 | 3,506,595 | 3,506,595 | 3,506,595 | 3,506,595 | 3,506,595 | 3,506,595 | 3,506,595 | 3,506,595 | 3,506,595 | 3,506,595 | 3,506,595 | 3,506,595 | 3,506,595 | 3,506,595 | 3,506,595 | 3,506,595 | 3,506,595 | 3,506,595 | | | | | | | | | | | | | | | | | | | | | | | | | | | | | | | | | | | | | | | | | | | | | | | | | | | | | | | | | | | | | | | | | | | | | | | | | | | | | | | | | | | | | | | | | | | | | | | | | | | | | | | | |
| 4,175,114 | 2,008,550 | 4,096,999 | 1,984,331 | 4,062,295 | 3,984,853 | 3,984,853 | 3,984,853 | 3,984,853 | 3,984,853 | 3,984,853 | 3,984,853 | 3,984,853 | 3,984,853 | 3,984,853 | 3,984,853 | 3,984,853 | 3,984,853 | 3,984,853 | 3,984,853 | 3,984,853 | 3,984,853 | | | | | | | | | | | | | | | | | | | | | | | | | | | | | | | | | | | | | | | | | | | | | | | | | | | | | | | | | | | | | | | | | | | | | | | | | | | | | | | | | | | | | | | | | | | | | | | | | | | | | | | | |
| 33,505,657 | 36,052,983 | 31,056,886 | 34,481,595 | 30,419,300 | 30,896,298 | 34,883,151 | 30,896,298 | 31,402,370 | 35,858,699 | 31,991,305 | 36,402,416 | 32,641,255 | 33,179,690 | 37,887,116 | 34,183,415 | 38,712,485 | 35,073,763 | 36,046,410 | 40,625,155 | 37,110,141 | 41,717,408 | | | | | | | | | | | | | | | | | | | | | | | | | | | | | | | | | | | | | | | | | | | | | | | | | | | | | | | | | | | | | | | | | | | | | | | | | | | | | | | | | | | | | | | | | | | | | | | | | | | | | | | | |
| 1,049,282 | 0 | 1,002,444 | 0 | 957,257 | 936,098 | 0 | 940,733 | 0 | 964,516 | 0 | 981,774 | 0 | 1,000,831 | 0 | 1,024,476 | 0 | 1,046,045 | 0 | 1,072,190 | 0 | 1,100,672 | | | | | | | | | | | | | | | | | | | | | | | | | | | | | | | | | | | | | | | | | | | | | | | | | | | | | | | | | | | | | | | | | | | | | | | | | | | | | | | | | | | | | | | | | | | | | | | | | | | | | | | | |
| 34,554,939 | 36,052,983 | 32,999,330 | 34,481,595 | 31,376,556 | 31,834,396 | 32,352,104 | 32,352,104 | 32,352,104 | 32,352,104 | 32,352,104 | 32,352,104 | 32,352,104 | 32,352,104 | 32,352,104 | 32,352,104 | 32,352,104 | 32,352,104 | 32,352,104 | 32,352,104 | 32,352,104 | 32,352,104 | | | | | | | | | | | | | | | | | | | | | | | | | | | | | | | | | | | | | | | | | | | | | | | | | | | | | | | | | | | | | | | | | | | | | | | | | | | | | | | | | | | | | | | | | | | | | | | | | | | | | | | | |
| 6,101,648 | 6,080,429 | 6,046,625 | 4,062,295 | 3,984,853 | 3,984,853 | 3,984,853 | 3,984,853 | 3,984,853 | 3,984,853 | 3,984,853 | 3,984,853 | 3,984,853 | 3,984,853 | 3,984,853 | 3,984,853 | 3,984,853 | 3,984,853 | 3,984,853 | 3,984,853 | 3,984,853 | 3,984,853 | | | | | | | | | | | | | | | | | | | | | | | | | | | | | | | | | | | | | | | | | | | | | | | | | | | | | | | | | | | | | | | | | | | | | | | | | | | | | | | | | | | | | | | | | | | | | | | | | | | | | | | | |
| 5,66 | 5,01 | 5,45 | 8,49 | 7,87 | 8,08 | 8,57 | 8,37 | 8,62 | 9,27 | 9,54 | 9,87 | 10,23 | 10,59 | 10,94 | 11,29 | 11,64 | 11,99 | 12,34 | 12,69 | 13,04 | 13,39 | | | | | | | | | | | | | | | | | | | | | | | | | | | | | | | | | | | | | | | | | | | | | | | | | | | | | | | | | | | | | | | | | | | | | | | | | | | | | | | | | | | | | | | | | | | | | | | | | | | | | | | | |
| 28,450,291 | 29,972,255 | 26,912,705 | 30,419,300 | 27,391,703 | 27,893,775 | 31,402,370 | 28,484,710 | 29,134,660 | 32,641,255 | 29,873,095 | 33,179,690 | 30,676,830 | 34,183,415 | 31,567,688 | 35,073,763 | 32,539,815 | 36,046,410 | 37,110,141 | 38,246,627 | 39,328,203 | 40,417,408 | | | | | | | | | | | | | | | | | | | | | | | | | | | | | | | | | | | | | | | | | | | | | | | | | | | | | | | | | | | | | | | | | | | | | | | | | | | | | | | | | | | | | | | | | | | | | | | | | | | | | | | | |
| 118,600 | 118,600 | 118,600 | 118,600 | 118,600 | 118,600 | 118,600 | 118,600 | 118,600 | 118,600 | 118,600 | 118,600 | 118,600 | 118,600 | 118,600 | 118,600 | 118,600 | 118,600 | 118,600 | 118,600 | 118,600 | 118,600 | | | | | | | | | | | | | | | | | | | | | | | | | | | | | | | | | | | | | | | | | | | | | | | | | | | | | | | | | | | | | | | | | | | | | | | | | | | | | | | | | | | | | | | | | | | | | | | | | | | | | | | | |
| 118,600 | 118,600 | 118,600 | 118,600 | 118,600 | 118,600 | 118,600 | 118,600 | 118,600 | 118,600 | 118,600 | 118,600 | 118,600 | 118,600 | 118,600 | 118,600 | 118,600 | 118,600 | 118,600 | 118,600 | 118,600 | 118,600 | | | | | | | | | | | | | | | | | | | | | | | | | | | | | | | | | | | | | | | | | | | | | | | | | | | | | | | | | | | | | | | | | | | | | | | | | | | | | | | | | | | | | | | | | | | | | | | | | | | | | | | | |
| Solid actual Dec 2019 | | | | | | | | | | | | | | | | | | | | | Solid actual Dec 2020 | | | | | | | | | | | | | | | | | | | | | Solid actual Dec 2021 | | | | | | | | | | | | | | | | | | | | | Solid actual Dec 2022 | | | | | | | | | | | | | | | | | | | | | Solid actual Dec 2023 | | | | | | | | | | | | | | | | | | | | | Solid actual Dec 2024 | | | | | | | | | | | | | | | | | | | | |



- 3 -



DATE FINANCIARE

A Trageri - BEI
 Valoare Max Tragere - 25 milioane
 Valoare minima Tragere - 3 milioane
 Nr. Max Trageri - 8

| | Suma | Data |
|--------------|-------------------|-----------|
| 1 | 3,574,016.00 | 29-May-08 |
| 2 | 3,600,000.00 | 23-Apr-09 |
| 3 | 3,000,000.00 | 21-Aug-08 |
| 4 | 4,000,000.00 | 20-Oct-09 |
| 5 | 5,000,000.00 | 11-Mar-10 |
| 6 | 3,000,000.00 | 11-Jun-10 |
| 7 | 2,825,984.00 | 6-Dec-10 |
| 8 | | |
| Total | 25,000,000 | |
| Sold | 0 | |

B Trageri - BERD
 Valoare Max Tragere - 10 milioane
 Valoare Min Tragere - 0.5 milioane

| | Suma | Data |
|--------------|----------------------|-----------|
| 1 | 3,790,756.50 | 21-Jun-07 |
| 2 | 424,167.00 | 15-Mar-08 |
| 3 | 265,717.78 | 22-Aug-08 |
| 4 | 214,565.57 | 17-Oct-08 |
| 5 | 11,358.99 | 27-Mar-09 |
| 6 | 105,006.25 | 31-Jul-09 |
| 7 | 10,858.67 | 16-Sep-09 |
| 8 | 25,680.90 | 5-Oct-09 |
| 9 | 25,795.95 | 4-Nov-09 |
| 10 | 18,706.10 | 18-Jan-10 |
| 11 | 160,541.29 | 22-Jan-10 |
| 12 | 1,209,501.68 | 15-Mar-10 |
| 13 | 476,825.77 | 6-May-10 |
| 14 | 237,764.15 | 1-Jun-10 |
| 15 | 662,693.94 | 9-Jul-10 |
| 16 | 360,988.78 | 19-Aug-10 |
| 17 | 218,996.76 | 16-Sep-10 |
| 18 | 565,021.62 | 16-Nov-10 |
| 19 | 225,587.72 | 22-Nov-10 |
| 20 | 198,957.08 | 10-Dec-10 |
| 21 | 129,259.26 | 31-Jan-11 |
| 22 | 137,832.38 | |
| 23 | 410,782.41 | |
| 24 | 112,633.45 | |
| 25 | 0.00 | |
| 26 | 0.00 | |
| 27 | 0.00 | |
| 28 | | |
| 29 | | |
| 30 | 10,000,000.00 | |
| Total | 10,000,000.00 | |
| Sold | 0 | |

B Procentul de recuperare

Arata proportia cumulata din suma facturata in a doua luna care a fost platita efectiv la sfarsitul fiecarei din lunile urmatoare.

| Luna | Procentul de recuperare | Comentarii |
|------|-------------------------|--|
| 1 | 0% | Cost suportat de client |
| 2 | 0% | Cost facturat neachitat, inca de client |
| 3 | 45% | Procent de clienti care au platit integral |
| 4 | 81% | Procent cumulativ de clienti care au platit integral |
| 5 | 83% | Procent cumulativ de clienti care au platit integral |
| 6 | 85% | Procent cumulativ de clienti care au platit integral |
| 7 | 90% | Procent cumulativ de clienti care au platit integral |
| 8 | 95% | Procent cumulativ de clienti care au platit integral |

C Taxa colectata, inflait, rata de schimb-conform acti additional la contractul de concesiune

118,000 RON+ 1%, if >= 12,336,000

Rata dobanzii BEI

Dobanda necapitalizata
 Rata fixa a dobanzii

| Tragera | dobanzii | Actual |
|---------|----------|---------|
| 1 | 4.685% | Actual |
| 2 | 4.284% | Actual |
| 3 | 4.381% | Estimat |
| 4 | 4.142% | Estimat |
| 5 | 3.923% | Estimat |
| 6 | 3.400% | Estimat |
| 7 | 5% | Estimat |
| 8 | 5% | Estimat |

Rata dobanzii BERD

Dobanda calculata pe valoarea totala scadenta cu o zi inainte de plata
 Dobanda semi-annuala calculata | 80/360 x dobanda annuala
 Perioada de graie nescurtata de dobanda

| Date | dobanzii | Actual |
|------------|----------|---------|
| 5/28/2007 | 0.000% | Actual |
| 11/28/2007 | 4.255% | Actual |
| 5/28/2008 | 4.568% | Actual |
| 11/28/2008 | 4.915% | Actual |
| 5/28/2009 | 2.660% | Actual |
| 11/28/2009 | 0.890% | Actual |
| 5/28/2010 | 0.763% | Actual |
| 11/28/2010 | 0.876% | Actual |
| 5/28/2011 | 1.0% | Estimat |
| 11/28/2011 | 1.0% | Estimat |
| 5/28/2012 | 1.0% | Estimat |
| 11/28/2012 | 1.0% | Estimat |
| 5/28/2013 | 1.0% | Estimat |
| 11/28/2013 | 1.0% | Estimat |
| 5/28/2014 | 1.0% | Estimat |
| 11/28/2014 | 1.0% | Estimat |
| 5/28/2015 | 1.0% | Estimat |
| 11/28/2015 | 1.0% | Estimat |
| 5/28/2016 | 1.0% | Estimat |
| 11/28/2016 | 1.0% | Estimat |
| 5/28/2017 | 1.0% | Estimat |
| 11/28/2017 | 1.0% | Estimat |
| 5/28/2018 | 1.0% | Estimat |
| 11/28/2018 | 1.0% | Estimat |
| 5/28/2019 | 1.0% | Estimat |
| 11/28/2019 | 1.0% | Estimat |
| 5/27/2020 | 1.0% | Estimat |
| 11/27/2020 | 1.0% | Estimat |

Datorii neachitate de 5% din clienti

-5-

CPI Index (publicat pe site-ul oficial al Institutului de Statistica)

| An | Indicele de inflatie CPI | An | Indicele de inflatie CPI |
|------|--------------------------|------|--------------------------|
| 2008 | 8.6% | 2020 | 3.0% |
| 2009 | 4.0% | 2021 | 3.0% |
| 2010 | 6.0% | 2022 | 3.0% |
| 2011 | 5.0% | 2023 | 3.0% |
| 2012 | 5.0% | 2024 | 3.0% |
| 2013 | 3.5% | 2025 | 3.0% |
| 2014 | 3.5% | 2026 | 3.0% |
| 2015 | 3.5% | 2027 | 3.0% |
| 2016 | 3.5% | 2028 | 3.0% |
| 2017 | 3.0% | 2029 | 3.0% |
| 2018 | 3.0% | 2030 | 3.0% |
| 2019 | 3.0% | | |

Inflatia cumulata (calculata)

| An | Cumulat | An | Cumulat |
|------|---------|------|---------|
| 2008 | 1.00 | 2020 | 1.53 |
| 2009 | 1.00 | 2021 | 1.58 |
| 2010 | 1.04 | 2022 | 1.62 |
| 2011 | 1.10 | 2023 | 1.67 |
| 2012 | 1.16 | 2024 | 1.72 |
| 2013 | 1.22 | 2025 | 1.78 |
| 2014 | 1.26 | 2026 | 1.83 |
| 2015 | 1.30 | 2027 | 1.88 |
| 2016 | 1.35 | 2028 | 1.94 |
| 2017 | 1.39 | 2029 | 2.00 |
| 2018 | 1.44 | 2030 | 2.06 |
| 2019 | 1.49 | | |

E **Rata de schimb lei in euro (pentru convertirea platilor dubnanzilor si a taxelor de angajare impozitului)**

| | | | | | | | |
|------------|--------|------------|--------|------------|--------|------------|--------|
| 5/28/2007 | 0.3058 | 5/28/2013 | 0.2326 | 5/28/2019 | 0.2326 | 6/10/2029 | 0.2326 |
| 6/10/2007 | 0.3044 | 6/10/2013 | 0.2326 | 6/10/2019 | 0.2326 | 12/10/2029 | 0.2326 |
| 11/28/2007 | 0.2808 | 11/28/2013 | 0.2326 | 11/28/2019 | 0.2326 | 6/10/2030 | 0.2326 |
| 12/10/2007 | 0.2845 | 12/10/2013 | 0.2326 | 12/10/2019 | 0.2326 | 12/10/2030 | 0.2326 |
| 5/28/2008 | 0.2724 | 5/28/2014 | 0.2326 | 5/27/2020 | 0.2326 | | |
| 6/10/2008 | 0.2728 | 6/10/2014 | 0.2326 | 6/9/2020 | 0.2326 | | |
| 11/28/2008 | 0.2572 | 11/28/2014 | 0.2326 | 11/27/2020 | 0.2326 | | |
| 12/10/2008 | 0.2572 | 12/10/2014 | 0.2326 | 12/10/2020 | 0.2326 | | |
| 5/28/2009 | 0.2385 | 5/28/2015 | 0.2326 | 6/10/2021 | 0.2326 | | |
| 6/10/2009 | 0.2381 | 6/10/2015 | 0.2326 | 12/10/2021 | 0.2326 | | |
| 11/28/2009 | 0.2336 | 11/28/2015 | 0.2326 | 6/10/2022 | 0.2326 | | |
| 12/10/2009 | 0.2361 | 12/10/2015 | 0.2326 | 12/10/2022 | 0.2326 | | |
| 5/28/2010 | 0.2403 | 5/28/2016 | 0.2326 | 6/10/2023 | 0.2326 | | |
| 6/10/2010 | 0.2369 | 6/10/2016 | 0.2326 | 12/10/2023 | 0.2326 | | |
| 11/28/2010 | 0.2318 | 11/28/2016 | 0.2326 | 6/10/2024 | 0.2326 | | |
| 12/10/2010 | 0.2326 | 12/10/2016 | 0.2326 | 12/10/2024 | 0.2326 | | |
| 5/28/2011 | 0.2326 | 5/28/2017 | 0.2326 | 6/10/2025 | 0.2326 | | |
| 6/10/2011 | 0.2326 | 6/10/2017 | 0.2326 | 12/10/2025 | 0.2326 | | |
| 11/28/2011 | 0.2326 | 11/28/2017 | 0.2326 | 6/10/2026 | 0.2326 | | |
| 12/10/2011 | 0.2326 | 12/10/2017 | 0.2326 | 12/10/2026 | 0.2326 | | |
| 5/28/2012 | 0.2326 | 5/28/2018 | 0.2326 | 6/10/2027 | 0.2326 | | |
| 6/10/2012 | 0.2326 | 6/10/2018 | 0.2326 | 12/10/2027 | 0.2326 | | |
| 11/28/2012 | 0.2326 | 11/28/2018 | 0.2326 | 6/10/2028 | 0.2326 | | |
| 12/10/2012 | 0.2326 | 12/10/2018 | 0.2326 | 12/10/2028 | 0.2326 | | |





F (Escrow Account) dobanda acordată de bancă
 (ROBID - bank defined reduction (fixed to end 2010))
 (to be updated)

| | 2009 | 2010 | 2011 | 2012 | 2013 | 2014 | 2015 | 2016 | 2017 | 2018 | 2019 | 2020 | 2021 | 2022 | 2023 | 2024 | 2025 | 2026 | 2027 | 2028 | 2029 | 2030 | | |
|----------|------|------|------|------|------|------|------|------|------|------|------|------|------|------|------|------|------|------|------|------|------|------|------|------|
| Jan | 14% | 8% | 6% | 6% | 6% | 6% | 6% | 6% | 6% | 6% | 6% | 6% | 6% | 6% | 6% | 6% | 6% | 6% | 6% | 6% | 6% | 6% | 6% | |
| Feb | 14% | 8% | 6% | 6% | 6% | 6% | 6% | 6% | 6% | 6% | 6% | 6% | 6% | 6% | 6% | 6% | 6% | 6% | 6% | 6% | 6% | 6% | 6% | 6% |
| Mar | 14% | 7% | 6% | 6% | 6% | 6% | 6% | 6% | 6% | 6% | 6% | 6% | 6% | 6% | 6% | 6% | 6% | 6% | 6% | 6% | 6% | 6% | 6% | 6% |
| Apr | 13% | 5% | 6% | 6% | 6% | 6% | 6% | 6% | 6% | 6% | 6% | 6% | 6% | 6% | 6% | 6% | 6% | 6% | 6% | 6% | 6% | 6% | 6% | 6% |
| May | 10% | 5% | 6% | 6% | 6% | 6% | 6% | 6% | 6% | 6% | 6% | 6% | 6% | 6% | 6% | 6% | 6% | 6% | 6% | 6% | 6% | 6% | 6% | 6% |
| June | 10% | 7% | 6% | 6% | 6% | 6% | 6% | 6% | 6% | 6% | 6% | 6% | 6% | 6% | 6% | 6% | 6% | 6% | 6% | 6% | 6% | 6% | 6% | 6% |
| July | 9% | 7% | 6% | 6% | 6% | 6% | 6% | 6% | 6% | 6% | 6% | 6% | 6% | 6% | 6% | 6% | 6% | 6% | 6% | 6% | 6% | 6% | 6% | 6% |
| Aug | 9% | 7% | 6% | 6% | 6% | 6% | 6% | 6% | 6% | 6% | 6% | 6% | 6% | 6% | 6% | 6% | 6% | 6% | 6% | 6% | 6% | 6% | 6% | 6% |
| Sept | 9% | 7% | 6% | 6% | 6% | 6% | 6% | 6% | 6% | 6% | 6% | 6% | 6% | 6% | 6% | 6% | 6% | 6% | 6% | 6% | 6% | 6% | 6% | 6% |
| Oct | 8% | 7% | 6% | 6% | 6% | 6% | 6% | 6% | 6% | 6% | 6% | 6% | 6% | 6% | 6% | 6% | 6% | 6% | 6% | 6% | 6% | 6% | 6% | 6% |
| Nov | 8% | 7% | 6% | 6% | 6% | 6% | 6% | 6% | 6% | 6% | 6% | 6% | 6% | 6% | 6% | 6% | 6% | 6% | 6% | 6% | 6% | 6% | 6% | 6% |
| Dec | 8% | 6% | 6% | 6% | 6% | 6% | 6% | 6% | 6% | 6% | 6% | 6% | 6% | 6% | 6% | 6% | 6% | 6% | 6% | 6% | 6% | 6% | 6% | 6% |
| Reducere | 0.25 | 0.25 | 0.25 | 0.25 | 0.25 | 0.25 | 0.25 | 0.25 | 0.25 | 0.25 | 0.25 | 0.25 | 0.25 | 0.25 | 0.25 | 0.25 | 0.25 | 0.25 | 0.25 | 0.25 | 0.25 | 0.25 | 0.25 | 0.25 |

| | | | | | | | | | | | | | | | | | | | | | | | | |
|-----------------|--------|-------|-------|-------|-------|-------|-------|-------|-------|-------|-------|-------|-------|-------|-------|-------|-------|-------|-------|-------|-------|-------|-------|-------|
| media jan-may | 12.69% | 6.14% | 5.80% | 5.80% | 5.80% | 5.80% | 5.80% | 5.80% | 5.80% | 5.80% | 5.80% | 5.80% | 5.80% | 5.80% | 5.80% | 5.80% | 5.80% | 5.80% | 5.80% | 5.80% | 5.80% | 5.80% | 5.80% | 5.80% |
| ianie | 9.59% | 6.55% | 5.80% | 5.80% | 5.80% | 5.80% | 5.80% | 5.80% | 5.80% | 5.80% | 5.80% | 5.80% | 5.80% | 5.80% | 5.80% | 5.80% | 5.80% | 5.80% | 5.80% | 5.80% | 5.80% | 5.80% | 5.80% | 5.80% |
| media iulie-noi | 7.77% | 6.43% | 5.80% | 5.80% | 5.80% | 5.80% | 5.80% | 5.80% | 5.80% | 5.80% | 5.80% | 5.80% | 5.80% | 5.80% | 5.80% | 5.80% | 5.80% | 5.80% | 5.80% | 5.80% | 5.80% | 5.80% | 5.80% | 5.80% |
| dec | 7.75% | 6.05% | 5.80% | 5.80% | 5.80% | 5.80% | 5.80% | 5.80% | 5.80% | 5.80% | 5.80% | 5.80% | 5.80% | 5.80% | 5.80% | 5.80% | 5.80% | 5.80% | 5.80% | 5.80% | 5.80% | 5.80% | 5.80% | 5.80% |

G Comisioane bancare
 0.25 % din plățile efectuate

H Recuperare de către PMB

2,810,814.64 Suma RON 2 Perioada (ani) 1-Jun-11 Start date (1 Jan -year) Preapune recuperarea de către PMB la interval de 6 luni, iunie și decembrie

I Costuri de operare ale ANB în perioada de probe pentru SEAU Clima

Suma/luna 3 Perioada (luni) 20-Jun-11 Start data (zi luna an)

3,000,000 RON

Date intrare

| | 2001 | 2002 | 2003 | 2004 | 2005 | 2006 | 2007 | 2008 | 2009 | 2010 | 2011 | 2012 | 2013 | 2014 |
|---|-----------|-----------|-----------|-----------|-----------|------------|------------|-------------|-------------|-------------|-------------|------------|------------|------------|
| Populatia Municipiului | | | | | | | | | | | | | | |
| Bucuresti | 1.996.614 | 1.934.449 | 1.929.615 | 1.927.559 | 1.924.959 | 1.922.072 | 1.919.477 | 1.916.885 | 1.914.298 | 1.911.000 | 1.911.000 | 1.911.000 | 1.911.000 | 1.911.000 |
| Populatia conectata la rețeaua de canalizare | 83.7% | 86.0% | 86.2% | 86.1% | 86.3% | 86.4% | 86.7% | 87.0% | 98.0% | 98.0% | 99.0% | 98.0% | 98.0% | 98.0% |
| Consumul mediu anual de apa pe cap de locuitor (l/ind) | 254 | 228 | 185 | 163 | 145 | 185 | 185 | 185 | 194 | 190 | 170 | 190 | 180 | 170 |
| Procentul de apa care se intoarce in canalizare | 100% | 100% | 100% | 100% | 100% | 100% | 100% | 100% | 100% | 100% | 100% | 100% | 100% | 100% |
| Voluntul de apa industriala facturata (milioane m3) | 143.4 | 128 | 108.3 | 96.8 | 83.7 | 80 | 75 | 70 | 65 | 60 | 63 | 60 | 60 | 60 |
| Voluntul de apa uzata din comunitatile invecinate (milioane m3 pe an) | 0 | 0 | 0 | 0 | 0 | 0 | 0 | 0 | 0 | 0 | 0 | 0 | 0 | 0 |
| Voluntul lunar de apa uzata | | | | | | 15.883.384 | 15.486.234 | 15.089.015 | 16.335.055 | 15.674.846 | 14.417.000 | 15.674.846 | 15.113.012 | 14.551.178 |
| | | | | | | | | 181.068.178 | 196.020.659 | 188.098.152 | 173.004.000 | | | |
| | | | | | | | | 15.089.015 | | | | | | |

Valori lunare

| | 2009 | 2010 | 2011 | 2012 | 2013 | 2014 | 2015 | 2016 | 2017 | 2018 | 2019 | 2020 | 2021 | 2022 |
|-------|-------------|-------------|-------------|-------------|-------------|-------------|-------------|-------------|-------------|-------------|-------------|-------------|-------------|-------------|
| Jan | 16.172.410 | 14.750.000 | 14.417.000 | 15.674.846 | 15.113.012 | 14.551.178 | 13.989.344 | 13.427.510 | 12.865.676 | 12.303.842 | 12.303.842 | 12.303.842 | 12.303.842 | 12.303.842 |
| Feb | 16.454.520 | 14.750.000 | 14.417.000 | 15.674.846 | 15.113.012 | 14.551.178 | 13.989.344 | 13.427.510 | 12.865.676 | 12.303.842 | 12.303.842 | 12.303.842 | 12.303.842 | 12.303.842 |
| Mar | 16.003.880 | 14.750.000 | 14.417.000 | 15.674.846 | 15.113.012 | 14.551.178 | 13.989.344 | 13.427.510 | 12.865.676 | 12.303.842 | 12.303.842 | 12.303.842 | 12.303.842 | 12.303.842 |
| Apr | 16.258.700 | 14.750.000 | 14.417.000 | 15.674.846 | 15.113.012 | 14.551.178 | 13.989.344 | 13.427.510 | 12.865.676 | 12.303.842 | 12.303.842 | 12.303.842 | 12.303.842 | 12.303.842 |
| May | 16.533.980 | 14.750.000 | 14.417.000 | 15.674.846 | 15.113.012 | 14.551.178 | 13.989.344 | 13.427.510 | 12.865.676 | 12.303.842 | 12.303.842 | 12.303.842 | 12.303.842 | 12.303.842 |
| June | 16.311.150 | 14.750.000 | 14.417.000 | 15.674.846 | 15.113.012 | 14.551.178 | 13.989.344 | 13.427.510 | 12.865.676 | 12.303.842 | 12.303.842 | 12.303.842 | 12.303.842 | 12.303.842 |
| July | 18.204.110 | 14.750.000 | 14.417.000 | 15.674.846 | 15.113.012 | 14.551.178 | 13.989.344 | 13.427.510 | 12.865.676 | 12.303.842 | 12.303.842 | 12.303.842 | 12.303.842 | 12.303.842 |
| Aug | 16.152.480 | 14.750.000 | 14.417.000 | 15.674.846 | 15.113.012 | 14.551.178 | 13.989.344 | 13.427.510 | 12.865.676 | 12.303.842 | 12.303.842 | 12.303.842 | 12.303.842 | 12.303.842 |
| Sept | 16.152.480 | 14.750.000 | 14.417.000 | 15.674.846 | 15.113.012 | 14.551.178 | 13.989.344 | 13.427.510 | 12.865.676 | 12.303.842 | 12.303.842 | 12.303.842 | 12.303.842 | 12.303.842 |
| Oct | 16.152.480 | 14.750.000 | 14.417.000 | 15.674.846 | 15.113.012 | 14.551.178 | 13.989.344 | 13.427.510 | 12.865.676 | 12.303.842 | 12.303.842 | 12.303.842 | 12.303.842 | 12.303.842 |
| Nov | 16.152.480 | 14.750.000 | 14.417.000 | 15.674.846 | 15.113.012 | 14.551.178 | 13.989.344 | 13.427.510 | 12.865.676 | 12.303.842 | 12.303.842 | 12.303.842 | 12.303.842 | 12.303.842 |
| Dec | 16.152.480 | 14.750.000 | 14.417.000 | 15.674.846 | 15.113.012 | 14.551.178 | 13.989.344 | 13.427.510 | 12.865.676 | 12.303.842 | 12.303.842 | 12.303.842 | 12.303.842 | 12.303.842 |
| Total | 196.701.150 | 177.000.000 | 173.004.000 | 188.098.152 | 181.356.144 | 174.614.136 | 167.872.128 | 161.130.120 | 154.388.112 | 147.646.104 | 147.646.104 | 147.646.104 | 147.646.104 | 147.646.104 |
| | 64.889.510 | 59.000.000 | 57.668.000 | 62.699.384 | 60.452.048 | 58.204.712 | 55.957.376 | 53.710.040 | 51.462.704 | 49.215.368 | 49.215.368 | 49.215.368 | 49.215.368 | 49.215.368 |
| | 164.396.190 | 147.500.000 | 144.170.000 | 156.748.460 | 151.130.120 | 145.511.780 | 139.893.440 | 134.275.100 | 128.656.760 | 123.038.420 | 123.038.420 | 123.038.420 | 123.038.420 | 123.038.420 |

| | 2015 | 2016 | 2017 | 2018 | 2019 | 2020 | 2021 | 2022 | 2023 | 2024 | 2025 | 2026 | 2027 | 2028 | 2029 | 2030 |
|------------|------------|------------|------------|------------|------------|------------|------------|------------|------------|------------|------------|------------|------------|------------|------------|------------|
| | 1,911,000 | 1,911,000 | 1,911,000 | 1,911,000 | 1,911,000 | 1,911,000 | 1,911,000 | 1,911,000 | 1,911,000 | 1,911,000 | 1,911,000 | 1,911,000 | 1,911,000 | 1,911,000 | 1,911,000 | 1,911,000 |
| | 98.0% | 98.0% | 98.0% | 98.0% | 98.0% | 98.0% | 98.0% | 98.0% | 98.0% | 98.0% | 98.0% | 98.0% | 98.0% | 98.0% | 98.0% | 98.0% |
| | 160 | 150 | 140 | 130 | 130 | 130 | 130 | 130 | 130 | 130 | 130 | 130 | 130 | 130 | 130 | 130 |
| | 100% | 100% | 100% | 100% | 100% | 100% | 100% | 100% | 100% | 100% | 100% | 100% | 100% | 100% | 100% | 100% |
| | 60 | 60 | 60 | 60 | 60 | 60 | 60 | 60 | 60 | 60 | 60 | 60 | 60 | 60 | 60 | 60 |
| | 0 | 0 | 0 | 0 | 0 | 0 | 0 | 0 | 0 | 0 | 0 | 0 | 0 | 0 | 0 | 0 |
| 13,989,344 | 13,427,510 | 12,865,676 | 12,303,842 | 12,303,842 | 12,303,842 | 12,303,842 | 12,303,842 | 12,303,842 | 12,303,842 | 12,303,842 | 12,303,842 | 12,303,842 | 12,303,842 | 12,303,842 | 12,303,842 | 12,303,842 |

| | 2023 | 2024 | 2025 | 2026 | 2027 | 2028 | 2029 | 2030 |
|-------------|-------------|-------------|-------------|-------------|-------------|-------------|-------------|-------------|
| 12,303,842 | 12,303,842 | 12,303,842 | 12,303,842 | 12,303,842 | 12,303,842 | 12,303,842 | 12,303,842 | 12,303,842 |
| 12,303,842 | 12,303,842 | 12,303,842 | 12,303,842 | 12,303,842 | 12,303,842 | 12,303,842 | 12,303,842 | 12,303,842 |
| 12,303,842 | 12,303,842 | 12,303,842 | 12,303,842 | 12,303,842 | 12,303,842 | 12,303,842 | 12,303,842 | 12,303,842 |
| 12,303,842 | 12,303,842 | 12,303,842 | 12,303,842 | 12,303,842 | 12,303,842 | 12,303,842 | 12,303,842 | 12,303,842 |
| 12,303,842 | 12,303,842 | 12,303,842 | 12,303,842 | 12,303,842 | 12,303,842 | 12,303,842 | 12,303,842 | 12,303,842 |
| 12,303,842 | 12,303,842 | 12,303,842 | 12,303,842 | 12,303,842 | 12,303,842 | 12,303,842 | 12,303,842 | 12,303,842 |
| 12,303,842 | 12,303,842 | 12,303,842 | 12,303,842 | 12,303,842 | 12,303,842 | 12,303,842 | 12,303,842 | 12,303,842 |
| 12,303,842 | 12,303,842 | 12,303,842 | 12,303,842 | 12,303,842 | 12,303,842 | 12,303,842 | 12,303,842 | 12,303,842 |
| 12,303,842 | 12,303,842 | 12,303,842 | 12,303,842 | 12,303,842 | 12,303,842 | 12,303,842 | 12,303,842 | 12,303,842 |
| 12,303,842 | 12,303,842 | 12,303,842 | 12,303,842 | 12,303,842 | 12,303,842 | 12,303,842 | 12,303,842 | 12,303,842 |
| 147,646,104 | 147,646,104 | 147,646,104 | 147,646,104 | 147,646,104 | 147,646,104 | 147,646,104 | 147,646,104 | 147,646,104 |
| 49,215,368 | 49,215,368 | 49,215,368 | 49,215,368 | 49,215,368 | 49,215,368 | 49,215,368 | 49,215,368 | 49,215,368 |
| 123,038,420 | 123,038,420 | 123,038,420 | 123,038,420 | 123,038,420 | 123,038,420 | 123,038,420 | 123,038,420 | 123,038,420 |



- 9 -



PRIMĂRIA MUNICIPIULUI BUCUREȘTI

Cabinet Primar General

EXPUNERE DE MOTIVE

Primăria Municipiului București, prin Direcția Generală Dezvoltare Urbană – Direcția de Mediu, Unitatea de Implementare a Proiectului ISPA are în derulare Proiectul „Reabilitarea Stației de Epurare a Apelor Uzate ale Municipiului București”, care se află în prezent în stadiul desfășurării contractelor pe cele trei componente, și anume: Asistență Tehnică privind Managementul de Proiect, Asistență tehnică și Supervizare pentru execuția lucrărilor de reabilitare și Execuția Lucrărilor de reabilitare.

În baza Hotărârii Consiliului General al Municipiului București nr. 317 din 29.10.2008 și prin semnarea Actului Adițional 4507 din 04.12.2008 la Contractul de Concesiune cu S.C. APA NOVA S.A., privind furnizarea de servicii de alimentare cu apă și canalizare pentru Municipiul București, s-a aprobat colectarea Taxei Municipale pentru Apă Uzată. Taxa Municipală pentru Apă Uzată are ca scop acoperirea serviciului datoriei împrumuturilor contractate cu Banca Europeană pentru Reconstrucție și Dezvoltare și cu Ministerul Economiei și Finanțelor (prin intermediul unui împrumut acordat de Banca Europeană de Investiții) pentru co-finanțarea Măsurii ISPA nr. 2004/RO/16/P/PE/003, pentru realizarea „Stației de Epurare a Apelor Uzate ale Municipiului București” de la Glina.

Conform prevederilor Articolului 3 din HCGMB nr. 317/2008, „Taxa Municipală pentru Apă Uzată se va calcula și se va actualiza anual, conform formulei de calcul din anexa nr.2”.


De asemenea, potrivit Actului Adițional la Contractul de Concesiune – Partea A, Art. 2.1 „Cuantumul Taxei Municipale pentru Apă Uzată va fi stabilită anual de către CGMB, în funcție de suma anuală care trebuie recuperată și de previziunea anuală privind volumele de ape uzate.”

În acest context, este necesară aprobarea cuantumului Taxei Municipale pentru Apa Uzată, pentru anul 2011, în valoare de 0,10 RON/m³ apă uzată (aceeași valoare ca cea din ultimii 2 ani), așa cum rezultă din Anexa 2 la HCGMB nr.317/2008.

Având în vedere considerentele expuse mai sus, și în baza raportului de specialitate întocmit de UIP ISPA din cadrul DPMEEC, propunem spre dezbatere Consiliului General al Municipiului București proiectul de hotărâre alăturat privind aprobarea cuantumului Taxei Municipale pentru Apa Uzată, pentru anul 2011, calculată conform Anexei nr. 2 La HCGMB nr. 317/2008.


PRIMAR GENERAL,
Prof. Dr. Sorin Mircea OPRESCU





PRIMĂRIA MUNICIPIULUI BUCUREȘTI

Direcția Generală Dezvoltare Urbană

Direcția de Mediu
Biroul Unitatea de Implementare a Proiectului ISPA „Reabilitarea Stației de Epurare a apelor uzate - București”

DE ACORD,

COORDONATOR de PROIECT

Bogdan HREAPCA

RAPORT DE SPECIALITATE



Primăria Municipiului București, prin Direcția Generală Dezvoltare Urbană - Direcția de Mediu – biroul UIP ISPA are în derulare Proiectul „Reabilitarea Stației de Epurare a Apelor Uzate a Municipiului București”, care se află în prezent în stadiul desfășurării contractelor pe cele trei componente, și anume: Asistență Tehnică privind Managementul de Proiect, Asistență tehnică și Supervizare pentru execuția lucrărilor de reabilitare și Execuția Lucrărilor de reabilitare.

Pentru asigurarea co-finanțării Măsurii ISPA nr. 2004/RO/16/P/PE/003 aferentă proiectului în cauză, au fost încheiate contracte de împrumut care au avut la bază:

- prevederile Memorandumului de Finanțare, semnat între Comisia Europeană și Guvernul României, referitor la asigurarea co-finanțării Măsurii ISPA nr. 2004/RO/16/P/PE/003, cu precădere art. 8.4 (b) „Condiționalități”;

- Legea nr. 470 din 12 decembrie 2006 pentru aprobarea Contractului de finanțare dintre România, Banca Europeană de Investiții și Primăria Municipiului București pentru Proiectul privind Stația pentru tratarea apelor uzate București - Glina, Faza A, semnat la București la 29 mai 2006;

- HCGMB nr.245/ 20.10.2005, privind aprobarea contractelor de împrumut cu BEI și BERD.

Pentru acoperirea serviciului datoriei împrumuturilor contractate cu BEI și BERD, a fost aprobată colectarea Taxei Municipale pentru Apă Uzată, conform HCGMB nr.317/ 2008. Potrivit articolului 3 din această hotărâre „Taxa Municipală pentru Apă Uzată se va calcula și se va actualiza anual, conform formulei de calcul din anexa nr.2”.

De asemenea, conform art.2.1 – Partea A a Actului Adițional nr. 4507 din 4 decembrie 2008, la Contractul de Concesiune cu privire la furnizarea de servicii alimentare cu apă și canalizare pentru Municipiul București încheiat cu S.C. APA NOVA București S.A., „Cuantumul Taxei Municipale pentru Apă Uzată va fi stabilită anual de către CGMB, în funcție de suma anuală care trebuie recuperată și de previziunea anuală privind volumele de ape uzate.”





În acest context, este necesară aprobarea cuantumului TMAU, pentru anul 2011, acesta având valoarea de 0,10 RON/m³ apă uzată (aceeași valoare ca cea din ultimii 2 ani), așa cum rezultă din Anexa 2 la HCGMB nr.317/ 2008..

Având în vedere considerentele expuse mai sus, înaintăm spre adoptare Consiliului General al Municipiului București proiectul de hotărâre alăturat privind aprobarea cuantumului Taxei Municipale pentru Apa Uzată, pentru anul 2011, calculat conform Anexei nr. 2 la HCGMB nr. 317/2008.

Director Executiv DM

OANA GRIGORE



Manager de Proiect UIP - ISPA

Sanda Augusta TRĂSCULESCU



COMISIA PENTRU UTILITATI PUBLICE

etaj: 4, cam. 3

tel.: 305 55 00 int. 1403, 1404



Consiliul General al Municipiului București

RAPORT

NR. 11 / 2011

referitor la proiectul de hotărâre privind aprobarea cuantumului Taxei Municipale pentru Apă Uzată, pentru anul 2011, calculată conform Anexei nr.2 la HCGMB nr.317/2008

Comisia pentru Utilități Publice, întrunită în ședința din data de *28.04.*; a analizat expunerea de motive a Primarului General al Municipiului București și raportul Direcției.....*DE.....MEDIU*.....

În conformitate cu prevederile art. 44 alin. (1) și art. 54 alin. (4) din Legea nr. 215/2001 privind administrația publică locală, republicată, cu modificările și completările ulterioare, Comisia pentru Utilități Publice avizează ~~favorabil/nofavorabil/amână~~ proiectul de hotărâre privind aprobarea cuantumului Taxei Municipale pentru Apă Uzată, pentru anul 2011, calculată conform Anexei nr.2 la HCGMB nr.317/2008.

Amână

PREȘEDINTE
Iovici Teodor Victor

SECRETAR
Popa Grigore Ioan

**COMISIA ECONOMICA, BUGET,
FINANTE**

etaj: 4, cam. 3

tel.: 305 55 00 Int. 1403, 1404



Consiliul General al Municipiului București

RAPORT

NR 45/2011

**referitor la proiectul de hotărâre privind aprobarea cuantumului Taxei Municipale
pentru Apă Uzată, pentru anul 2011, calculată conform Anexei nr.2 la HCGMB
nr.317/2008**

Comisia economică, buget, finanțe, întrunită în ședința din data de *27.04.2011*, a analizat expunerea de motive a Primarului General al Municipiului București și raportul de specialitate al *DIR. MEDIU*.

În conformitate cu prevederile art. 44 alin. 1 și art. 54 alin. (4) din Legea nr.215/2001 privind administrația publică locală, republicată, Comisia economică, buget, finanțe avizează ~~favorabil/nefavorabil/amână~~ proiectul de hotărâre privind aprobarea cuantumului Taxei Municipale pentru Apă Uzată, pentru anul 2011, calculată conform Anexei nr.2 la HCGMB nr.317/2008.

**PREȘEDINTE
BĂCĂINȚAN IRIMIE GABRIEL**

**SECRETAR
TOMA VERONICA**



Direcția Asistență Tehnică și Juridică a CGMB
Serviciul Transparență decizională

ANUNȚ

În conformitate cu prevederile Legii nr. 52/2003 privind transparența decizională în administrația publică se aduce la cunoștință publică următorul proiect de act normativ:

Proiect de hotărâre privind aprobarea cuantumului Taxei Municipale pentru Apa Uzată, pentru anul 2011, calculată conform Anexei nr. 2 la HCGMB nr. 317/2008

Proiectul de act normativ, mai sus amintit, cu documentația de bază pot fi consultate:

- pe site-ul P.M.B. – www.pmb.ro;
- la sediul PMB, str. Splaiul Independenței nr. 291-293, sector 6 - Centrul de Informare (panou afișaj).

Proiectul de act normativ se poate obține, în copie, pe bază de cerere depusă la Centrul de Informare.

În conformitate cu prevederile art. 6, alin. 4 din Legea 52/2003 până la data de **09.03.2011** se pot trimite în scris, propuneri, sugestii, opinii cu valoare de recomandare privind proiectul de act normativ supus dezbaterii publice.

Propunerile, sugestiile, opiniile privind proiectul de act normativ se vor transmite:


- prin site-ul www.pmb.ro;
 - prin poștă pe adresa P.M.B. – str. Splaiul Independenței nr. 291-293, sector 6
- Direcția Asistență Tehnică și Juridică,
- depuse la Centrul de Informare – P.M.B.;
- Materialele transmise vor purta mențiunea:

„Recomandare la proiect de act normativ”

DIRECTOR EXECUTIV,
GEORGIANA ZAMFIR

Șef Serviciu,
Gabi Florea

Întocmit,
Consilier Dinu F.
22.02.2011



Țese din procedura conf. L. 52/2003
pe 24.03.2011