

PUNCTUL NR. 2

HOTĂRÂRE

privind aprobarea contului de încheiere a exercițiului bugetar pe anul 2010

Având în vedere expunerea de motive a Primarului General al Municipiului București și raportul de specialitate al Direcției Generale Economice;

Văzând raportul Comisiei economice, buget, finanțe și avizul Comisiei juridice și de disciplină din cadrul Consiliului General al Municipiului București;

În conformitate cu prevederile Legii nr. 273/2006 privind finanțele publice locale, cu modificările și completările ulterioare;

În temeiul prevederilor art. 36 alin. (4) lit. a) și art. 45 alin. (2) lit. a) din Legea nr. 215/2001 privind administrația publică locală, republicată, cu modificările și completările ulterioare.

CONSILIUL GENERAL AL MUNICIPIULUI BUCUREȘTI HOTĂRĂȘTE

Articol unic – Se aprobă contul de încheiere a exercițiului bugetului propriu al Municipiului București pe anul 2010, conform anexelor 1 – 12 care fac parte integrantă din prezenta hotărâre.

Această hotărâre a fost adoptată în ședința..... a Consiliului General al Municipiului București din data de.....

PREȘEDINTE DE ȘEDINȚĂ

SECRETAR GENERAL AL
MUNICIPIULUI BUCUREȘTI
TUDOR TOMA



PRIMĂRIA MUNICIPIULUI BUCUREȘTI

Primar General

EXPUNERE DE MOTIVE

la proiectul de Hotărâre a Consiliului General al Municipiului București
*pentru aprobarea contului de încheiere a exercițiului bugetar
pe anul 2010,*

Având în vedere raportul de specialitate întocmit de Direcția Generală Economică privind proiectul de H.C.G.M.B pentru aprobarea contului de încheiere a exercițiului bugetar pe anul 2010,

În temeiul prevederilor Legii 273/2006 privind finanțele publice locale actualizată și ale Legii 215/2001, republicată și actualizată, privind administrația publică locală,

Propun aprobarea proiectului de H.C.G.M.B. privind contul de încheiere a exercițiului bugetar pe anul 2010.

PRIMAR GENERAL,

Prof. dr. Sorin Mircea OPRESCU



**COMISIA ECONOMICA, BUGET,
FINANTE**

etaj: 4, cam. 3

tel.: 305 55 00 int. 1403, 1404



①

Consiliul General al Municipiului București

RAPORT

NR. 49/2011

referitor la proiectul de hotărâre privind aprobarea contului de încheiere a exercițiului bugetar pe anul 2010

Comisia economică, buget, finanțe, întrunită în ședința din data de *27.04.2011*..., a analizat expunerea de motive a Primarului General al Municipiului București și raportul de specialitate al *DIR. GEN. ECON.*.....

În conformitate cu prevederile art. 44 alin. 1 și art. 54 alin. (4) din Legea nr.215/2001 privind administrația publică locală, republicată, Comisia economică, buget, finanțe avizează ~~favorabil/nefavorabil~~/amână proiectul de hotărâre privind aprobarea contului de încheiere a exercițiului bugetar pe anul 2010.

**PREȘEDINTE
BĂCĂINȚAN IRIMIE GABRIEL**

**SECRETAR
TOMA VERONICA**

COMISIA JURIDICA SI DE DISCIPLINA

etaj: 4, cam. 3

tel.: 305 55 00 int. 1403, 1404



Consiliul General al Municipiului București

AVIZ 102

Privind proiectul de hotărâre privind *aprobarea contului de încheiere a exercițiului bugetar pe anul 2010*

Privind Proiectul de Hotărâre În conformitate cu prevederile art.44 alin.1 și art. 54 alin.4 din Legea nr.215/2001 privind administrația publică locală republicată, cu modificările și completările ulterioare Comisia Juridică și de Disciplină, întrunită în ședința din data *25.05.2011*....., a analizat proiectul de hotărâre sus menționat.

În urma dezbaterilor, Comisia hotărăște avizarea proiectului de hotărâre:

Favorabil

~~Nefavorabil~~

Amânat, cu următoarele amendamente:

PREȘEDINTE,
CRUCEANU ELENA

SECRETAR,
NEMEȘ CARMEN



PRIMĂRIA MUNICIPIULUI BUCUREȘTI

Direcția Generală Economică

RAPORT

**privind contul de încheiere a exercițiului bugetului
propriu al Municipiului București
pe anul 2010**

Potrivit prevederilor Legii nr. 273/2006 privind finanțele publice locale, cu modificările și completările ulterioare, ordonatorii principali de credite întocmesc și prezintă spre aprobare Consiliilor, până la data de 31 mai a anului următor, conturile anuale de execuție a bugetelor locale, a bugetelor instituțiilor finanțate integral sau parțial din bugetele locale, a bugetelor instituțiilor finanțate integral din venituri proprii, a bugetului împrumuturilor externe, a bugetului fondurilor externe nerambursabile, în structura următoare:

a) la venituri:

1. prevederi bugetare aprobate inițial;
2. prevederi bugetare definitive;
3. încasări realizate;

b) la cheltuieli:

1. credite aprobate inițial;
2. credite definitive;
3. plăți efectuate. "

De asemenea, utilizarea fondului de rulment și contul de execuție a acestuia se aprobă de Consiliu, în afara bugetului local.



În conformitate cu prevederile Legii administrației publice locale nr. 215 / 2001, art. 36 (4) lit. "a" și art. 63 (4) lit. "b",

- (consiliul)”aprobă contul de încheiere a exercițiului bugetar”;
- (primarul) “întocmește.....contul de încheiere a exercițiului bugetar și îl supune spre aprobare consiliului...”.

Bugetul propriu al Municipiului București pe anul 2010 a fost aprobat de către Consiliul General al Municipiului București, inițial prin H.C.G.M.B. nr. 66/25.03.2010 și modificat ulterior prin H.C.G.M.B. nr. 142/02.07.2010, H.C.G.M.B. nr. 143/02.07.2010, H.C.G.M.B. nr. 178/25.08.2010, H.C.G.M.B. nr. 179/25.08.2010, H.C.G.M.B. nr. 232/29.09.2010, H.C.G.M.B. nr. 233/29.09.2010, H.C.G.M.B. nr. 309/29.10.2010, H.C.G.M.B. nr. 312/17.11.2010, H.C.G.M.B. nr. 338/17.12.2010 și H.C.G.M.B. nr. 353/30.12.2010, inclusiv prin virări de credite și modificări în repartizarea pe trimestre, aprobate de ordonatorul principal de credite.

- ❖ Sintetic, situația realizării încasărilor și plăților în / din bugetul local la 31.12.2010 se prezintă astfel:

VENITURI

lei

Surse	Prevederi inițiale	Prevederi definitive	Încasări realizate	Diferențe
0	1	2	3	(3-2)
TOTAL VENITURI,	3.689.288.630	3.544.165.940	3.416.388.724	-127.777.216
din care:				
• venituri proprii, din care:	3.460.830.060	3.192.849.840	3.112.964.638	-79.885.202
- cote defalcate din impozitul pe venit	3.028.500.000	2.841.785.270	2.786.856.171	-54.929.099
- sume alocate din cotele defalcate din impozitul pe venit pentru echilibrarea bugetelor locale	173.700.000	160.987.040	161.086.154	99.114

Surse	Prevederi Inițiale	Prevederi definitive	Încasări realizate	Diferențe
0	1	2	3	(3-2)
• sume defalcate din taxa pe valoarea adăugată pentru finanțarea cheltuielilor descentralizate la nivelul Municipiului București	21.302.000	20.317.000	20.317.000	0
• sume defalcate din taxa pe valoarea adăugată pentru echilibrarea bugetelor locale	0	145.000.000	145.000.000	0
• donații și sponsorizări	17.000	17.000	16.984	-16
• finanțarea acțiunilor privind reducerea riscului seismic al construcțiilor existente cu destinația de locuință	5.415.000	3.596.000	2.919.864	-676.136
• subvenții din veniturile proprii ale Ministerului Sănătății către bugetele locale pentru finanțarea investițiilor în sănătate	0	1.000.000	0	-1.000.000
• subvenții pentru compensarea creșterilor neprevizionate ale prețurilor la combustibili	137.216.180	149.305.500	103.234.000	-46.071.500
• subvenții de la bugetul de stat pentru finanțarea sănătății	44.218.390	31.890.600	31.829.193	-61.407

lei

Surse	Prevederi Inițiale	Prevederi definitive	Încasări realizate	Diferențe
0	1	2	3	(3-2)
• sume primite de administrațiile locale în cadrul programelor FEAGA implementate de APIA	190.000	190.000	107.045	-82.955
• sume primite în contul plăților efectuate în anul curent	2.100.000	0	0	0
• prefinanțare	18.000.000	0	0	0

CHELTUIELI

lei

Indicatori	Prevederi inițiale	Prevederi definitive	Plăți efectuate	Diferențe
0	1	2	3	4(2-3)
TOTAL CHELTUIELI,	3.689.288.630	3.544.165.940	3.251.784.708	292.381.232
din care:				
• cheltuieli curente	2.629.274.630	2.700.800.940	2.585.366.705	115.434.235
- cheltuieli de personal	84.486.000	81.961.000	79.942.137	2.018.863
- bunuri și servicii	514.547.000	444.580.610	412.393.717	32.186.893
- dobânzi aferente datoriei publice externe	126.774.000	128.445.000	118.463.361	9.981.639
- subvenții pentru acoperirea diferențelor de preț și tarif	725.000.000	862.000.000	862.000.000	0

Indicatori	Prevederi inițiale	Prevederi definitive	Plăți efectuate	Diferențe
0	1	2	3	4(2-3)
- subvenții pentru compensarea creșterilor neprevizionate ale prețurilor la combustibil	137.216.000	149.305.500	104.755.467	44.550.033
- fond de rezervă bugetară la dispoziția autorităților locale	28.208.000	0	0	0
- transferuri către instituții publice (inclusiv pentru finanțarea sănătății)	624.498.390	584.233.590	570.558.349	13.675.241
- alte transferuri, din care, pentru: investițiile regiilor autonome	348.690.240 97.600.000	336.776.240 92.735.000	329.847.081 86.270.647	6.929.159 6.464.353
- proiecte cu finanțare din fonduri externe nerambursabile (FEN) postaderare	9.081.000	7.904.000	2.822.922	5.081.078
- ajutoare sociale (ajutoare sociale în numerar, tichete creșă și tichete cadou)	680.000	680.000	272.717	407.283

lei

Indicatori	Prevederi inițiale	Prevederi definitive	Plăți efectuate	Diferențe
0	1	2	3	4(2-3)
- alte cheltuieli	30.094.000	104.915.000	104.310.954	604.046
• cheltuieli de capital	994.928.000	751.892.000	577.467.127	174.424.873
• rambursări de credite externe (rate aferente datoriei publice)	84.586.000	110.990.000	108.103.511	2.886.489
• plăți efectuate în anii precedenți și recuperate în anul curent	-19.500.000	-19.517.000	-19.152.635	-364.365

REZULTATUL EXERCITIULUI

lei

	ÎNCASĂRI	PLĂȚI	EXCEDENT
TOTAL BUGET	3.416.388.724	3.251.784.708	164.604.016

Excedentul (164.604.016 lei) cuprinde disponibilul bugetului local la Trezorerie, virat la finele anului în disponibilul fondului de rulment și reprezentat și în Anexa 11.

Realizarea veniturilor și cheltuielilor, rezultatul exercițiului bugetului local, precum și influențele (+/-) realizărilor comparativ cu prevederile bugetare sunt redată detaliat în Anexa 1 la proiectul de Hotărâre (pe capitole, subcapitole și paragrafe).

De asemenea, detalierea cheltuielilor pe capitole, titluri, articole și alineate este redată în Anexa 2 la proiectul de Hotărâre.

- ❖ Realizarea veniturilor și cheltuielilor instituțiilor finanțate integral din venituri proprii la 31.12.2010 se prezintă astfel:

- venituri

lei

Indicatori	Prevederi inițiale	Prevederi definitive	Încasări	Diferențe
1	2	3	4	5(4-3)
TOTAL	1.665.000	1.494.780	1.429.662	-65.118
- Cultură (Universitatea Populară „I. Dalles”, Casa de Cultură „F. Schiller”)	1.665.000	1.494.780	1.429.662	-65.118

Notă:

În totalul veniturilor sunt incluse numai încasările din anul 2010, nu și disponibilitățile anului 2009, reportate în 2010.

- cheltuieli

lei

Indicatori	Prevederi inițiale	Prevederi definitive	Plăți	Diferențe
1	2	3	4	5(3-4)
TOTAL	1.665.000	1.494.780	1.414.005	80.775
• cheltuieli curente	1.652.000	1.481.780	1.401.034	80.746
- cheltuieli de personal	547.960	377.900	373.365	4.535
- bunuri și servicii	1.104.040	1.103.880	1.027.669	76.211
• cheltuieli de capital	13.000	13.000	12.971	29

Indicatori	lei			
	Prevederi inițiale	Prevederi definitive	Încasări	Diferențe
1	2	3	4	5(4-3)
II. Subvenții (alocații de la bugetul local/de stat), din care, pentru:	625.680.890	619.211.860	601.393.844	-17.818.016
- finanțarea spitalelor de sub autoritatea C.G.M.B.	136.550.890	169.369.860	162.048.005	-7.321.855

Notă:

În totalul veniturilor sunt incluse numai încasările din anul 2010, nu și disponibilitățile anului 2009, reportate în 2010.

• **cheltuieli**

Indicatori	lei			
	Prevederi inițiale	Prevederi definitive	Plăți	Diferențe
1	2	3	4	5(3-4)
TOTAL,	1.195.223.280	1.260.766.840	1.075.114.792	185.652.048
din care:				
• cheltuieli curente	1.039.606.720	1.050.407.110	874.881.735	175.525.375
- cheltuieli de personal	405.254.570	376.290.490	358.036.362	18.254.128
- bunuri și servicii	588.168.270	634.280.560	510.570.696	123.709.864
- alte transferuri	4.400.000	0	0	0
- proiecte cu finanțare din fonduri externe nerambursabile (FEN) postaderare	41.476.280	39.588.460	6.219.861	33.368.599

lei

Indicatori	Prevederi inițiale	Prevederi definitive	Plăți	Diferențe
1	2	3	4	5(3-4)
- asistență socială	257.600	197.600	13.080	184.520
- alte cheltuieli	50.000	50.000	41.736	8.264
• cheltuieli de capital	155.616.560	210.383.730	200.283.140	10.100.590
• plăți efectuate în anii precedenți și recuperate în anul curent	0	-24.000	-50.083	26.083

- rezultatul exercitiului

lei

INDICATORI	ÎNCASĂRI	PLĂȚI	REZULTAT
1	2	3	4(2-3)
TOTAL BUGET	1.094.321.537	1.075.114.792	19.206.745

Realizarea veniturilor și cheltuielilor, rezultatul exercițiului, precum și influențele (+/-) realizărilor comparativ cu prevederile bugetare sunt redată detaliat în Anexa 5 la proiectul de Hotărâre (pe capitole, subcapitole și paragrafe).

De asemenea, detalierea cheltuielilor pe capitole, titluri, articole și alineate este redată în Anexa 6 la proiectul de Hotărâre.

- rezultatul exercitiului

lei

INDICATORI	ÎNCASĂRI	PLĂȚI	REZULTAT
1	2	3	4(2-3)
TOTAL BUGET	1.429.662	1.414.005	15.657

Realizarea veniturilor și cheltuielilor, rezultatul exercitiului, precum și influențele (+/-) realizărilor comparativ cu prevederile bugetare sunt redată detaliat în Anexa 3 la proiectul de Hotărâre (pe capitole, subcapitole și paragrafe).

De asemenea, detalierea cheltuielilor pe capitole, titluri, articole și alineate este redată în Anexa 4 la proiectul de Hotărâre.

- ❖ Realizarea veniturilor și cheltuielilor instituțiilor finanțate din alocații bugetare și venituri proprii la 31.12.2010 se prezintă astfel:

- Venituri

lei

Indicatori	Prevederi inițiale	Prevederi definitive	Încasări	Diferențe
1	2	3	4	5(4-3)
TOTAL,	1.165.480.840	1.233.526.410	1.094.321.537	-139.204.873
din care:				
I. Venituri proprii (inclusiv donații și sponsorizări și alte venituri), din care :	539.799.950	614.314.550	492.927.693	-121.386.857
- spitale de sub autoritatea C.G.M.B.	491.013.950	575.805.550	455.651.381	-120.154.169

❖ Realizarea cheltuielilor bugetului împrumuturilor externe la 31.12.2010 se prezintă astfel:

• **cheltuieli**

lei

INDICATORI	Prevederi inițiale	Prevederi definitive	Plăți efectuate	Diferențe
1	2	3	4	5(3-4)
TOTAL,	1.010.255.000	1.011.253.000	706.452.626	304.800.374
din care:				
• cheltuieli curente	52.400.000	103.564.000	82.757.775	20.806.225
- bunuri și servicii	0	10.500.000	9.575.099	924.901
- transferuri între unități ale administrației publice	0	31.258.000	30.571.706	686.294
- alte transferuri (investiții ale regiilor autonome)	42.400.000	59.972.000	42.587.367	17.384.633
- proiecte cu finanțare din fonduri externe nerambursabile (FEN) postaderare	10.000.000	1.834.000	23.603	1.810.397
• cheltuieli de capital	957.855.000	907.689.000	586.738.986	320.950.014
• operațiuni financiare (diferențe de curs valutar)	0	0	36.955.865	-36.955.865

Situațiile de mai sus cuprind raportările unităților ce au beneficiat/plătit în anul 2010 de împrumuturi externe (P.M.B., inclusiv plăți pentru proiectele aprobate la finanțare din fonduri externe nerambursabile postaderare, respectiv consolidări clădire pentru muzeul „Dr. Nicolae Minovici”, pentru Arcul de Triumf, „Casa Cesianu”, Observatorul Astronomic „Vasile Urseanu”), precum și transferurile către regiile autonome de subordonare locală (R.A.D.E.T. și R.A.T.B.) și către instituțiile publice (Centrul Cultural Palatele Brâncovenești de la Porțile Bucureștiului – Mogoșoaia, Administrația Monumentelor și Patrimoniului Turistic și Administrația Lacuri, Parcuri și Agreement), referindu-se strict la partea de plăți / cheltuieli. În totalul plăților sunt cuprinse inclusiv costurile cu comisioanele bancare reținute de băncile comerciale care administrează disponibilitățile din împrumuturi externe, cât și diferențele nefavorabile de curs valutar (ce influențează conturile de disponibilități).

Realizarea veniturilor și cheltuielilor, rezultatul exercițiului, precum și influențele (+/-) realizărilor comparativ cu prevederile bugetare sunt redată detaliat în Anexa 7 la proiectul de Hotărâre (pe capitole, subcapitole și paragrafe).

De asemenea, detalierea cheltuielilor pe capitole, titluri, articole și alineate este redată în Anexa 8 la proiectul de Hotărâre.

❖ Realizarea bugetului fondurilor externe nerambursabile la 31.12.2010 se prezintă astfel:

• venituri

lei

Indicatori	Prevederi inițiale	Prevederi definitive	Încasări	Diferențe
1	2	3	4	5(4-3)
TOTAL,	182.583.000	177.710.000	83.338.695	-94.371.305
din care:				
- cultură	0	0	1.447	1.447
- asistență socială	4.873.000	0	17.687	17.687
- mediu	177.710.000	177.710.000	83.319.561	-94.390.439

Notă:

În totalul veniturilor sunt incluse numai încasările din anul 2010, nu și disponibilitățile anului 2009, reportate în 2010.

- cheltuieli

lei

Indicatori	Prevederi inițiale	Prevederi definitive	Plăți	Diferențe
1	2	3	4	5(3-4)
TOTAL,	182.583.000	177.710.000	83.872.081	93.837.919
din care:				
• cheltuieli curente	4.019.000	0	552.520	-552.520
- cheltuieli de personal	212.000	0	239.137	-239.137
- bunuri și servicii	3.807.000	0	313.383	-313.383
• cheltuieli de capital	178.564.000	177.710.000	83.319.561	94.390.439

- rezultatul exercițiului

lei

INDICATORI	ÎNCASĂRI	PLĂȚI	REZULTAT
1	2	3	4(2-3)
TOTAL BUGET	83.338.695	83.872.081	-533.386

În situația de mai sus sunt cuprinse prevederile bugetare / plățile unităților ce au beneficiat de împrumuturi externe nerambursabile, astfel:

- P.M.B. – pentru plățile efectuate de către Oficiul de Plăți și Contractare Phare (beneficiar P.M.B.), reprezentând reabilitarea „Stației de Epurare a Apelor Uzate – Glina”;

- Direcția Generală de Asistență Socială a Municipiului București – pentru proiectul „ASK- IT@BUCHAREST”, derulat în conformitate cu H.C.G.M.B. nr. 341 / 2006, cofinanțat de către Comisia Europeană, pentru cercetare și dezvoltare tehnologică: „Sistem

ambient de agenți inteligenți pentru serviciile integrate și bazate pe cunoaștere, destinate persoanelor cu dizabilități”, „Centrul de zi pentru copiii cu autism sau cu tulburări de spectru autist” și „Centrul de informare pentru persoanele de etnie romă” și programul „1, 2, 3, Let's go” – promovarea unui stil de viață sănătos pentru copiii din Municipiul București, proiect aprobat prin H.C.G.M.B. nr. 232/30.03.2009;

- Universitatea Populară „I. Dalles” – pentru proiectul „Mobility – European in Service Trening”, proiect ce are ca obiectiv mobilizarea unor tineri din domeniul serviciilor hoteliere și trimiterea lor în Danemarca, în vederea ridicării pregătirii profesionale”.

Realizarea veniturilor și cheltuielilor, rezultatul exercițiului, precum și influențele (+/-) realizărilor comparativ cu prevederile bugetare sunt redată detaliat în Anexa 9 la proiectul de Hotărâre (pe capitole, subcapitole și paragrafe).

De asemenea, detalierea cheltuielilor pe capitole, titluri, articole și alineate este redată în Anexa 10 la proiectul de Hotărâre.

- ❖ Realizarea veniturilor și cheltuielilor evidențiate în afara bugetului local la 31.12.2010 se prezintă astfel:

- venituri

lei

Indicatori	Prevederi inițiale	Prevederi definitive	Încasări	Diferențe
1	2	3	4	5(4-3)
TOTAL,	26.100.000	26.100.000	194.490.506	168.390.506
din care:				
- taxe speciale (Taxa Municipală pentru Ape Uzate)	15.000.000	15.000.000	18.520.352	3.520.352

lei

Indicatori	Prevederi inițiale	Prevederi definitive	Încasări	Diferențe
1	2	3	4	5(4-3)
- fondul de locuințe	5.400.000	5.400.000	5.710.071	310.071
- fondul de risc	0	0	19.639	19.639
- fondul de rulment	4.200.000	4.200.000	169.392.933	165.192.933
- alte venituri	1.500.000	1.500.000	847.511	-652.489

Notă:

În totalul veniturilor sunt incluse numai încasările din anul 2010, nu și disponibilitățile anului 2009, reportate în 2010. De asemenea, în totalul încasărilor din fondul de rulment este cuprins și excedentul bugetului local, care la finele anului 2010 s-a transferat în disponibilul fondului de rulment (164.604.016 lei), excedent raportat și în Anexa 1.

• **cheltuieli**

lei

Indicatori	Prevederi inițiale	Prevederi definitive	Plăți	Diferențe
1	2	3	4	5(3-4)
TOTAL,	147.300.000	126.171.000	102.415.374	23.755.626
din care:				
• cheltuieli curente	42.280.000	10.280.000	7.532.817	2.747.183
- cheltuieli de personal	0	0	2.285.636	-2.285.636
- bunuri și servicii	120.000	120.000	73.095	46.905
- dobânzi	9.160.000	9.160.000	4.174.086	4.985.914
- alte transferuri	33.000.000	1.000.000	1.000.000	0
• cheltuieli de capital	101.020.000	111.891.000	92.047.779	19.843.221
• operațiuni financiare	4.000.000	4.000.000	2.834.778	1.165.222

- rezultatul exercițiului

lei

INDICATORI	ÎNCASĂRI	PLĂȚI	REZULTAT
1	2	3	4(2-3)
TOTAL BUGET	194.490.506	102.415.374	92.075.132

Aceste situații cuprind raportările P.M.B. – încasări/plăți (din fondul de rulment, fondul de locuințe, fondul de risc și fondul de stimulente, încasate prin executare silită, destinate stimulării personalului Direcției Venituri, în conformitate cu Dispoziția Primarului General, nr. 621/20.05.2007), precum și alocațiile P.M.B. către R.A.T.B. pentru investiții.

Realizarea veniturilor și cheltuielilor, rezultatul exercițiului, precum și influențele (+/-) realizărilor comparativ cu prevederile bugetare sunt redată detaliat în Anexa 11 la proiectul de Hotărâre (pe capitole, subcapitole și paragrafe).

De asemenea, detalierea cheltuielilor pe capitole, titluri, articole și alineate este redată în Anexa 12 la proiectul de Hotărâre.

x



x x

Având în vedere cele de mai sus și în conformitate cu prevederile Legii nr. 273/2006 privind finanțele publice locale, cu modificările și completările ulterioare și ale Legii nr. 215 / 2001 privind administrația publică locală,

supunem spre adoptare proiectul de Hotărâre alăturat pentru aprobarea contului de încheiere a exercițiului bugetului propriu al Municipiului București pe anul 2010.

DIRECȚIA GENERALĂ ECONOMICĂ

DIRECTOR GENERAL,
MIRCEA OCTAVIAN CONSTANTINESCU



DIRECȚIA BUGET

DIRECTOR,
Vasile SAVOIU



ȘEF SERVICIU,

Doina CHIVU



CONSILIUL GENERAL AL MUNICIPIULUI BUCURESTI

Hotărârea nr. privind aprobarea contului de încheiere a exercițiului bugetar pe anul 2010

- Lista anexelor -

1. „Execuția veniturilor și cheltuielilor bugetului local pe capitole, subcapitole și paragrafe”
2. „Execuția cheltuielilor bugetului local pe capitole, titluri, articole și alineate”
3. „Execuția veniturilor și cheltuielilor bugetului instituțiilor finanțate integral din venituri proprii pe capitole, subcapitole și paragrafe”
4. „Execuția cheltuielilor bugetului instituțiilor finanțate integral din venituri proprii pe capitole, titluri, articole și alineate”
5. „Execuția veniturilor și cheltuielilor bugetului instituțiilor finanțate din venituri proprii și transferuri / subvenții de la bugetul local pe capitole, subcapitole și paragrafe”
6. „Execuția cheltuielilor bugetului instituțiilor finanțate din venituri proprii și transferuri / subvenții de la bugetul local pe capitole, titluri, articole și alineate”
7. „Execuția cheltuielilor bugetului împrumuturilor externe pe capitole, subcapitole și paragrafe”
8. „Execuția cheltuielilor bugetului împrumuturilor externe pe capitole, titluri, articole și alineate”
9. „Execuția veniturilor și cheltuielilor bugetului fondurilor externe nerambursabile pe capitole, subcapitole și paragrafe”
10. „Execuția cheltuielilor bugetului fondurilor externe nerambursabile pe capitole, titluri, articole și alineate”
11. „Execuția bugetului veniturilor și cheltuielilor evidențiate în afara bugetului local pe capitole, subcapitole și paragrafe”
12. „Execuția bugetului cheltuielilor evidențiate în afara bugetului local pe capitole, titluri, articole și alineate”

CONTUL DE INCHEIERE A EXERCITIULUI BUGETULUI PE ANUL 2010
Executia veniturilor si cheltuielilor bugetului local pe capitole, subcapitole si paragrafe

lei

Capitol / Subcapitol	Denumire indicator	Prevederi bugetare initiale	Prevederi bugetare definitive	Incasari realizate	Diferente
A	B	1	2	3	4=3-2
000102	TOTAL VENITURI	3.689.288.630	3.544.165.940	3.416.388.724	-127.777.216
000202	I. VENITURI CURENTE	3.413.284.060	3.353.439.370	3.274.180.534	-79.258.836
000302	A. VENITURI FISCALE	3.270.757.000	3.221.769.310	3.169.669.855	-52.099.455
000402	A1. IMPOZIT PE VENIT, PROFIT SI CASTIGURI DIN CAPITAL	3.202.200.000	3.020.772.310	2.968.080.458	-52.691.852
030002	A1.2 IMPOZIT PE VENIT, PROFIT SI CASTIGURI DIN CAPITAL DE LA PERSOANE FIZICE	3.202.200.000	3.020.772.310	2.968.080.458	-52.691.852
0302	IMPOZIT PE VENIT		18.000.000	20.138.133	2.138.133
030218	Impozitul pe veniturile din transferul proprietatilor imobiliare din patrimoniul personal		18.000.000	20.138.133	2.138.133
0402	COTE SI SUME DEFALCATE DIN IMPOZITUL PE VENIT	3.202.200.000	3.002.772.310	2.947.942.325	-54.829.985
040201	Cote defalcate din impozitul pe venit	3.028.500.000	2.841.785.270	2.786.856.171	-54.929.099
040204	Sume alocate din cotele defalcate din impozitul pe venit pentru echilibrarea bugetelor locale	173.700.000	160.987.040	161.086.154	99.114
100002	A4 IMPOZITE SI TAXE PE BUNURI SI SERVICII	62.722.000	192.497.000	192.693.095	196.095
1102	SUME DEFALCATE DIN TVA	21.302.000	165.317.000	165.317.000	0
110202	Sume defalcate din taxa pe valoarea adaugata pentru finantarea cheltuielilor descentralizate la nivelul comunelor, oraselor, municipiilor, sectoarelor si Municipiului Bucuresti	21.302.000	20.317.000	20.317.000	0
110206	Sume defalcate din taxa pe valoarea adaugata pentru echilibrarea bugetelor locale		145.000.000	145.000.000	0
1602	TAXE PE UTILIZAREA BUNURILOR, AUTORIZAREA UTILIZARII BUNURILOR SAU PE DESFASURAREA DE ACTIVITATI	41.420.000	27.180.000	27.376.095	196.095
160202	Impozit pe mijloacele de transport	5.700.000	4.460.000	4.526.044	66.044
16020201	Impozit pe mijloacele de transport detinute de persoane fizice*)	100.000	60.000	61.681	1.681
16020202	Impozit pe mijloace de transport detinute persoane de juridice*)	5.600.000	4.400.000	4.464.363	64.363
160203	Taxe si tarife pentru eliberarea de licente si autorizatii de functionare	34.400.000	22.000.000	22.414.418	414.418
160250	Alte taxe pe utilizarea bunurilor, autorizarea utilizarii bunurilor sau pe desfasurare de activitati	1.320.000	720.000	435.633	-284.367
180002	A6. ALTE IMPOZITE SI TAXE FISCALE	5.835.000	8.500.000	8.896.302	396.302
1802	ALTE IMPOZITE SI TAXE FISCALE	5.835.000	8.500.000	8.896.302	396.302
180250	Alte impozite si taxe	5.835.000	8.500.000	8.896.302	396.302
290002	C. VENITURI NEFISCALE	142.527.060	131.670.060	104.510.679	-27.159.381
300002	C1. VENITURI DIN PROPRIETATE	98.440.000	87.597.000	81.065.548	-6.531.452
3002	VENITURI DIN PROPRIETATE	98.380.000	87.550.000	81.048.901	-6.501.099
300201	Varsaminte din profitul net al regiilor autonome, societatilor si companiilor				



CONTUL DE INCHEIERE A EXERCITIULUI BUGETULUI PE ANUL 2010
Executia veniturilor si cheltuielilor bugetului local pe capitole, subcapitole si paragrafe

lei

Capitol / Subcapitol	Denumire indicator	Prevederi bugetare initiale	Prevederi bugetare definitive	Incasari realizate	Diferente
A	B	1	2	3	4=3-2
	nationale	2.070.000	2.078.000	2.077.683	-317
300205	Venituri din concesiuni si inchirieri	87.810.000	77.411.000	70.911.116	-6.499.884
300208	Venituri din dividende	8.500.000	8.061.000	8.060.102	-898
30020802	Venituri din dividende de la alti platitori	8.500.000	8.061.000	8.060.102	-898
3102	VENITURI DIN DOBANZI	60.000	47.000	16.647	-30.353
310203	Alte venituri din dobanzi	60.000	47.000	16.647	-30.353
330002	C2. VANZARI DE BUNURI SI SERVICII	44.087.060	44.073.060	23.445.131	-20.627.929
3302	VENITURI DIN PRESTARI DE SERVICII SI ALTE ACTIVITATI	2.270.060	2.261.060	2.427.357	166.297
330212	Contributia persoanelor beneficiare ale cantinelor de ajutor social	220.060	220.060	188.295	-31.765
330228	Venituri din recuperarea cheltuielilor de judecata, imputatii si despagubiri	20.000	11.000	9.254	-1.746
330250	Alte venituri din prestari de servicii si alte activitati	2.030.000	2.030.000	2.229.808	199.808
3502	AMENZI, PENALITATI SI CONFISCARI	41.040.000	41.170.000	20.373.310	-20.796.690
350201	Venituri din amenzi si alte sanctiuni aplicate potrivit dispozitiilor legale	40.980.000	40.980.000	20.163.485	-20.816.515
350250	Alte amenzi, penalitati si confiscari	60.000	190.000	209.825	19.825
3602	DIVERSE VENITURI	760.000	625.000	627.480	2.480
360201	Venituri din aplicarea prescriptiei extinctive		45.000	44.629	-371
360250	Alte venituri	760.000	580.000	582.851	2.851
3702	TRANSFERURI VOLUNTARE, ALTELE DECAT SUBVENTIILE	17.000	17.000	16.984	-16
370201	Donatii si sponsorizari	17.000	17.000	16.984	-16
390002	II. VENITURI DIN CAPITAL	68.865.000	4.744.470	4.118.088	-626.382
3902	VENITURI DIN VALORIFICAREA UNOR BUNURI	68.865.000	4.744.470	4.118.088	-626.382
390201	Venituri din valorificarea unor bunuri ale institutiilor publice	365.000	2.895.000	2.285.579	-609.421
390203	Venituri din vanzarea locuintelor construite din fondurile statului	1.500.000	1.849.470	1.832.509	-16.961
390207	Venituri din vanzarea unor bunuri apartinand domeniului privat al statului sau al unitatilor administrativ-teritoriale	67.000.000			
410002	IV. SUBVENTII	187.039.570	185.982.100	138.090.102	-47.891.998
420002	SUBVENTII DE LA ALTE NIVELE ALE ADMINISTRATIEI PUBLICE	187.039.570	185.982.100	138.090.102	-47.891.998
4202	SUBVENTII DE LA BUGETUL DE STAT	187.039.570	185.982.100	138.090.102	-47.891.998
420210	Finantarea actiunilor privind reducerea riscului seismic al constructiilor existente cu destinatie de locuinta	5.415.000	3.596.000	2.919.864	-676.136
420218	Subventii din veniturile proprii ale Ministerului Sanatatii catre bugetele locale pentru finantarea investitiilor in sanatate		1.000.000		-1.000.000



CONTUL DE INCHEIERE A EXERCITIULUI BUGETULUI PE ANUL 2010
Executia veniturilor si cheltuielilor bugetului local pe capitole, subcapitole si paragrafe

lei

Capitol / Subcapitol	Denumire indicator	Prevederi bugetare initiale	Prevederi bugetare definitive	Incasari realizate	Diferente
A	B	1	2	3	4=3-2
42021802	Subventii din veniturile proprii ale Ministerului Sanatatii catre bugelele locale pentru finantarea reparatiilor capitale in sanatate		1.000.000		-1.000.000
420232	Subventii pentru compensarea cresterilor neprevizionate ale preturilor la combustibili	137.216.180	149.305.500	103.234.000	-46.071.500
420241	Subventii de la bugetul de stat pentru finantarea sanatatii	44.218.390	31.890.600	31.829.193	-61.407
420242	Sume primite de administratiile locale in cadrul programelor FEAGA implementate de APIA	190.000	190.000	107.045	-82.955
4502	SUME PRIMITE DE LA UE/ALTI DONATORI IN				
4502	CONTUL PLATILOR EFECTUATE SI PREFINANTARI	20.100.000			
450201	Fondul european de Dezvoltare Regionala	20.100.000			
45020101	Sume primite in contul platilor				
	efectuate in anul curent	2.100.000			
45020103	Prefinantare	18.000.000			

406



CONTUL DE INCHEIERE A EXERCITIULUI BUGETULUI PE ANUL 2010
Executia veniturilor si cheltuielilor bugetului local pe capitole, subcapitole si paragrafe

lei

Capitol / Subcapitol / Paragraf	Denumire indicator	Credite bugetare		Plati efectuate	Diferente
		initiale	definitive		
A	B	1	2	3	4=2-3
5002	TOTAL CHELTUIELI	3.689.288.630	3.544.165.940	3.251.784.708	292.381.232
510002	Partea I-a SERVICII PUBLICE GENERALE	327.962.000	330.812.000	308.851.164	21.960.836
5102	AUTORITATI PUBLICE SI ACTIUNI EXTERNE	153.669.000	191.094.000	180.114.516	10.979.484
510201	Autoritati executive si legislative	153.669.000	191.094.000	180.114.516	10.979.484
51020103	Autoritati executive	153.669.000	191.094.000	180.114.516	10.979.484
5402	ALTE SERVICII PUBLICE GENERALE	39.995.000	9.105.000	8.635.940	469.060
540205	Fond de rezerva bugetara la dispozitia autoritatilor locale	28.208.000			
540210	Servicii publice comunitare de evidenta a persoanelor	3.930.000	2.576.000	2.532.374	43.626
540250	Alte servicii publice generale	7.857.000	6.529.000	6.103.566	425.434
5502	TRANZACTII PRIVIND DATORIA PUBLICA SI IMPRUMUTURI	134.298.000	130.613.000	120.100.708	10.512.292
600002	Partea II-a APARARE, ORDINE PUBLICA SI SIGURANTA NATIONALA	42.220.000	27.795.000	25.402.283	2.392.717
6002	APARARE	350.000	260.000	196.460	63.540
600202	Aparare nationala	350.000	260.000	196.460	63.540
6102	ORDINE PUBLICA SI SIGURANTA NATIONALA	41.870.000	27.535.000	25.205.823	2.329.177
610203	Ordine publica	33.800.000	25.600.000	24.305.945	1.294.055
61020304	Politie comunitara	33.800.000	25.600.000	24.305.945	1.294.055
610205	Protectie civila si protectia contra incendiilor (protectie civila nonmilitara)	8.070.000	1.935.000	899.878	1.035.122
650002	Partea III-a CHELTUIELI SOCIAL-CULTURALE	962.553.390	987.631.200	814.532.345	173.098.855
6502	INVATAMANT	106.500.000	102.520.000	98.916.254	3.603.746
650203	Invatamant prescolar si primar	20.075.000	2.375.000	824.305	1.550.695
65020301	Invatamant prescolar	20.075.000	2.375.000	824.305	1.550.695
650204	Invatamant secundar	52.680.000	46.999.000	47.318.014	-319.014
65020401	Invatamant secundar inferior	36.640.000	31.934.000	32.281.917	-347.917
65020402	Invatamant secundar superior	16.040.000	15.065.000	15.036.097	28.903
650207	Invatamant nedefinitibil prin nivel	15.295.000	13.145.000	12.480.467	664.533
65020704	Invatamant special	15.295.000	13.145.000	12.480.467	664.533
650250	Alte cheltuieli in domeniul invatamantului	18.450.000	40.001.000	38.293.468	1.707.532
6602	SANATATE	223.118.390	208.709.200	198.747.061	9.962.139
660250	Alte cheltuieli in domeniul sanatatii	223.118.390	208.709.200	198.747.061	9.962.139
66025050	Alte institutii si actiuni sanitare	223.118.390	208.709.200	198.747.061	9.962.139
6702	CULTURA, RECREERE SI RELIGIE	591.185.000	638.831.000	488.014.653	150.816.347
670203	Servicii culturale	241.158.000	198.429.000	193.175.827	5.253.173
67020302	Biblioteci publice comunale, orasenesti, municipale	15.660.000	13.467.000	12.997.389	469.611
67020303	Muzee	34.244.000	32.507.000	32.215.297	291.703
67020304	Institutii publice de spectacole si concerte	115.115.000	91.693.000	87.764.369	3.928.631
67020305	Scoli populare de arta si meserii	1.895.000	690.000	415.992	274.008
67020308	Centre pentru conservarea si promovarea culturii traditionale	10.053.000	8.710.000	8.436.000	274.000
67020312	Consolidarea si restaurarea monumentelor				



CONTUL DE INCHEIERE A EXERCITIULUI BUGETULUI PE ANUL 2010
Executia veniturilor si cheltuielilor bugetului local pe capitole, subcapitole si paragrafe

lei

Capitol / Subcapitol / Paragraf	Denumire indicator	Credite bugetare		Plati efectuate	Diferente
		initiale	definitive		
A	B	1	2	3	4=2-3
	istorice	44.191.000	38.167.000	38.166.540	460
67020330	Alte servicii culturale	20.000.000	13.195.000	13.180.240	14.760
670205	Servicii recreative si sportive	338.167.000	431.602.000	285.242.480	146.359.520
67020501	Sport	18.560.000	16.795.000	16.794.333	667
67020503	Intretinere gradini publice, parcuri zone verzi, baze sportive si de agrement	319.607.000	414.807.000	268.448.147	146.358.853
670206	Servicii religioase	10.000.000	8.800.000	8.470.898	329.102
670250	Alte servicii in domeniile culturii, recreerii si religiei	1.860.000		1.125.448	-1.125.448
6802	ASIGURARI SI ASISTENTA SOCIALA	41.750.000	37.571.000	28.854.377	8.716.623
680212	Unitati de asistenta medico-sociale	11.987.000	8.964.000	7.291.160	1.672.840
680215	Prevenirea excluderii sociale	17.947.000	15.685.000	14.347.719	1.337.281
68021502	Cantine de ajutor social	17.947.000	15.685.000	14.347.719	1.337.281
680250	Alte cheltuieli in domeniul asigurarilor si asistentei sociale	11.816.000	12.922.000	7.215.498	5.706.502
700002	Partea IV-a SERVICII SI DEZVOLTARE PUBLICA, LOCUINTE, MEDIU SI APE	386.254.000	264.773.000	224.165.662	40.607.338
7002	LOCUINTE, SERVICII SI DEZVOLTARE PUBLICA	356.720.000	231.411.000	201.034.266	30.376.734
700203	Locuinte	78.998.000	15.562.000	13.727.671	1.834.329
70020301	Dezvoltarea sistemului de locuinte	7.415.000	4.892.000	3.383.710	1.508.290
70020330	Alte cheltuieli in domeniul locuintelor	71.583.000	10.670.000	10.343.961	326.039
700205	Alimentare cu apa si amenajari hidrotehnice	45.000.000	27.835.000	24.182.320	3.652.680
70020501	Alimentare cu apa	45.000.000	27.835.000	24.182.320	3.652.680
700206	Iluminat public si electrificari rurale	92.250.000	80.798.000	76.237.259	4.560.741
700250	Alte servicii in domeniile locuintelor, serviciilor si dezvoltarii comunale	140.472.000	107.216.000	86.887.016	20.328.984
7402	PROTECTIA MEDIULUI	29.534.000	33.362.000	23.131.396	10.230.604
740203	Reducerea si controlul poluarii	9.954.000	11.923.000	8.893.747	3.029.253
740205	Salubritate si gestiunea deseurilor	2.540.000	6.790.000	481.397	6.308.603
74020501	Salubritate	1.464.000	6.464.000	263.732	6.200.268
74020502	Colectarea, tratarea si distrugerea deseurilor	1.076.000	326.000	217.665	108.335
740206	Canalizarea si tratarea apelor reziduale	17.040.000	14.649.000	13.756.252	892.748
800002	Partea V-a ACTIUNI ECONOMICE	1.970.299.240	1.933.154.740	1.878.833.254	54.321.486
8002	ACTIUNI GENERALE ECONOMICE, COMERCIALE SI DE MUNCA	1.300.000			
800201	Actiuni generale economice si comerciale	1.300.000			
80020130	Alte cheltuieli pentru actiuni economice si comerciale	1.300.000			
8102	COMBUSTIBILI SI ENERGIE	752.986.240	832.875.740	780.667.693	52.208.047
810206	Energie termica	752.986.240	832.875.740	780.667.693	52.208.047
8302	AGRICULTURA, SILVICULTURA, PISCICULTURA SI VANATOARE	4.844.000	4.327.000	4.228.844	98.156
830203	Agricultura	4.844.000	4.327.000	4.228.844	98.156
83020303	Protectia plantelor si carantina fitosanitara	4.844.000	4.327.000	4.228.844	98.156
8402	TRANSPORTURI	1.209.569.000	1.095.852.000	1.093.936.717	1.915.283
840203	Transport rutier	1.209.569.000	1.095.852.000	1.093.936.717	1.915.283
84020302	Transport in comun	528.011.000	577.263.000	578.074.461	-811.461
84020303	Strazi	681.558.000	518.589.000	515.862.256	2.726.744
8702	ALTE ACTIUNI ECONOMICE	1.600.000	100.000		100.000
870204	Turism	1.600.000	100.000		100.000
9802	EXCEDENT			164.604.016	-164.604.016



CONTUL DE INCHEIERE A EXERCITIULUI BUGETAR PE ANUL 2010
Executia cheltuielilor bugetului local pe capitole, titluri, articole si alineate


lei

Capitol / Grupa / Titlu Articol / Alineat	Denumire indicator	Credite bugetare		Plati efectuate	Diferente
		initiale	definitive		
A	B	1	2	3	4=2-3
5002	TOTAL CHELTUIELI	3.689.288.630	3.544.165.940	3.251.784.708	292.381.232
01	CHELTUIELI CURENTE	2.629.274.630	2.700.800.940	2.585.366.705	115.434.235
10	TITLUL I CHELTUIELI DE PERSONAL	84.486.000	81.961.000	79.942.137	2.018.863
20	TITLUL II BUNURI SI SERVICII	514.547.000	444.580.610	412.393.717	32.186.893
30	TITLUL III DOBANZI	126.774.000	128.445.000	118.463.361	9.981.639
40	TITLUL IV SUBVENTII	862.216.000	1.011.305.500	966.755.467	44.550.033
50	TITLUL V FONDURI DE REZERVA	28.208.000			
51	TITLUL VI TRANSFERURI INTRE UNITATI ALE ADMINISTRATIEI PUBLICE	624.498.390	584.233.590	570.558.349	13.675.241
55	TITLUL VII ALTE TRANSFERURI	348.690.240	336.776.240	329.847.081	6.929.159
56	TITLUL VIII PROIECTE CU FINANTARE DIN FONDURI EXTERNE NERAMBURSABILE (FEN) POSTADERARE	9.081.000	7.904.000	2.822.922	5.081.078
57	TITLUL VIII ASISTENTA SOCIALA	680.000	680.000	272.717	407.283
59	TITLUL IX ALTE CHELTUIELI	30.094.000	104.915.000	104.310.954	604.046
70	CHELTUIELI DE CAPITAL	994.928.000	751.892.000	577.467.127	174.424.873
71	TITLUL X ACTIVE NEFINANCIARE	993.628.000	751.892.000	577.467.127	174.424.873
72	TITLUL XI ACTIVE FINANCIARE	1.300.000			
79	OPERATIUNI FINANCIARE	84.586.000	110.990.000	108.103.511	2.886.489
81	TITLUL XIV RAMBURSARI DE CREDITE	84.586.000	110.990.000	108.103.511	2.886.489
84	PLATI EFECTUATE IN ANII PRECEDENTI SI RECUPERATE IN ANUL CURENT	-19.500.000	-19.517.000	-19.152.635	-364.365
85	Titlul XV PLATI EFECTUATE IN ANII PRECEDENTI SI RECUPERATE IN ANUL CURENT	-19.500.000	-19.517.000	-19.152.635	-364.365
510002	Partea I-a SERVICII PUBLICE GENERALE	327.962.000	330.812.000	308.851.164	21.960.836
5102	AUTORITATI PUBLICE SI ACTIUNI EXTERNE	153.669.000	191.094.000	180.114.516	10.979.484
01	CHELTUIELI CURENTE	111.388.000	181.114.000	171.825.108	9.288.892
10	TITLUL I CHELTUIELI DE PERSONAL	47.800.000	52.500.000	52.033.480	466.520
1001	Cheltuieli salariale in bani	35.950.000	41.519.000	41.392.151	126.849
100101	Salarii de baza	25.400.000	18.536.000	18.535.454	546
100102	Salarii de merit	65.000	65.000	64.139	861
100103	Indemnizatie de conducere	75.000	73.000	72.326	674
100104	Spor de vechime	240.000	238.000	237.184	816
100105	Sporuri pentru conditii de munca	2.750.000	1.582.000	1.573.206	8.794
100106	Alte sporuri	340.000	3.000	1.711	1.289
100108	Fond de premii	2.300.000	1.568.000	1.567.007	993
100109	Prima de vacanta	2.800.000	1.759.000	1.698.239	60.761
100110	Fond pentru posturi ocupate prin cumul	30.000			
100112	Indemnizatii platite unor persoane din afara unitatii	1.400.000	767.000	719.726	47.274
100113	Indemnizatii de delegare	150.000	38.000	36.335	1.665
100130	Alte drepturi salariale in bani	400.000	16.890.000	16.886.824	3.176
1003	Contributii	11.850.000	10.981.000	10.641.329	339.671
100301	Contributii de asigurari sociale de stat	8.950.000	8.068.000	7.902.144	165.856
100302	Contributii de asigurari de somaj	300.000	183.000	180.120	2.880
100303	Contributii de asigurari sociale de sanatate	2.100.000	2.029.000	1.979.042	49.958
100304	Contributii de asigurari pentru accidente de munca si boli profesionale	60.000	58.000	54.553	3.447
100306	Contributii pentru concedii si indemnizatii	440.000	643.000	525.470	117.530
20	TITLUL II BUNURI SI SERVICII	41.878.000	32.634.000	24.637.864	7.996.136
2001	Bunuri si servicii	9.085.000	8.360.000	4.580.725	3.779.275
200101	Furnituri de birou	700.000	660.000	317.154	342.846
200102	Materiale pentru curatenie	40.000	110.000	94.798	15.202



CONTUL DE INCHEIERE A EXERCITIULUI BUGETAR PE ANUL 2010
Executia cheltuielilor bugetului local pe capitole, titluri, articole si alineate

Capitol / Grupa / Titlu Articol / Alineat	Denumire indicator	Credite bugetare		Plati efectuate	Diferente
		initiale	definitive		
A	B	1	2	3	4=2-3
200103	Incalzit, iluminat si forta motrica	2.400.000	2.400.000	1.379.275	1.020.725
200104	Apa, canal si salubritate	200.000	200.000	30.749	169.251
200105	Carburanti si lubrifianti	700.000	650.000	650.000	0
200106	Piese de schimb	225.000	125.000	116.300	8.700
200107	Transport	120.000	120.000	19.716	100.284
200108	Posta, telecomunicatii, radio, tv, internet	700.000	733.000	583.087	149.913
200109	Materiale si prestari de servicii cu caracter functional	1.000.000	621.000	444.098	176.902
200130	Alte bunuri si servicii pentru intretinere si functionare	3.000.000	2.741.000	945.548	1.795.452
2002	Reparatii curente	300.000	231.000	86.206	144.794
2005	Bunuri de natura obiectelor de inventar	362.000	464.000	325.955	138.045
200530	Alte obiecte de inventar	362.000	464.000	325.955	138.045
2006	Deplasari, detasari, transferari	934.000	549.000	461.060	87.940
200601	Deplasari interne, detasari, transferari	500.000	365.000	346.518	18.482
200602	Deplasari in strainatate	434.000	184.000	114.542	69.458
2011	Carti, publicatii si materiale documentare	81.000	61.000	24.544	36.456
2012	Consultanta si expertiza	280.000	220.000	87.585	132.415
2013	Pregatire profesionala	563.000	340.000	227.858	112.142
2014	Protectia muncii	70.000	70.000	26.988	43.012
2030	Alte cheltuieli	30.203.000	22.339.000	18.816.943	3.522.057
203001	Reclama si publicitate	964.000	649.000	381.179	267.821
203002	Protocol si reprezentare	420.000	360.000	284.373	75.627
203004	Chirii	13.760.000	13.660.000	13.322.512	337.488
203030	Alte cheltuieli cu bunuri si servicii	15.059.000	7.670.000	4.828.879	2.841.121
55	TITLUL VII ALTE TRANSFERURI	300.000	300.000	148.213	151.787
5502	B. Transferuri curente in strainatate (catre organizatii internationale)	300.000	300.000	148.213	151.787
550201	Contributii si cotizatii la organisme internationale	300.000	300.000	148.213	151.787
56	TITLUL VIII PROIECTE CU FINANTARE DIN FONDURI EXTERNE NERAMBURSABILE (FEN) POSTADERARE	730.000			
5601	Programe din Fondul European de Dezvoltare Regionala (FEDR)	730.000			
57	TITLUL VIII ASISTENTA SOCIALA	680.000	680.000	272.717	407.283
5702	Ajutoare sociale	680.000	680.000	272.717	407.283
570201	Ajutoare sociale in numerar	680.000	680.000	272.717	407.283
59	TITLUL IX ALTE CHELTUIELI	20.000.000	95.000.000	94.732.834	267.166
5917	Despagubiri civile	20.000.000	95.000.000	94.732.834	267.166
70	CHELTUIELI DE CAPITAL	42.322.000	10.038.000	8.351.581	1.686.419
71	TITLUL X ACTIVE NEFINANCIARE	42.322.000	10.038.000	8.351.581	1.686.419
7101	Active fixe	42.322.000	10.038.000	8.351.581	1.686.419
710101	Constructii	13.392.000	5.760.000	5.658.411	101.589
710102	Masini, echipamente si mijloace de transport	17.262.000	2.195.000	2.035.720	159.280
710130	Alte active fixe	11.668.000	2.083.000	657.450	1.425.550
84	PLATI EFECTUATE IN ANII PRECEDENTI SI RECUPERATE IN ANUL CURENT	-41.000	-58.000	-62.173	4.173
85	Titlul XV PLATI EFECTUATE IN ANII PRECEDENTI SI RECUPERATE IN ANUL CURENT	-41.000	-58.000	-62.173	4.173
8501	Plati efectuate in anii precedenti si recuperate in anul curent	-41.000	-58.000	-62.173	4.173
5402	ALTE SERVICII PUBLICE GENERALE	39.995.000	9.105.000	8.635.940	469.060



CONTUL DE INCHEIERE A EXERCITIULUI BUGETAR PE ANUL 2010

Executia cheltuielilor bugetului local pe capitole, titluri, articole si alineate

lei

Capitol / Grupa / Titlu Articol / Alineat	Denumire indicator	Credite bugetare		Plati efectuate	Diferente
		initiale	definitive		
A	B	1	2	3	4=2-3
01	CHELTUIELI CURENTE	39.789.000	9.105.000	8.637.321	467.679
10	TITLUL I CHELTUIELI DE PERSONAL	1.372.000	1.057.000	1.049.240	7.760
1001	Cheltuieli salariale in bani	1.053.000	835.000	829.570	5.430
100101	Salarii de baza	726.000	698.000	697.988	12
100102	Salarii de merit	5.000	2.000	1.026	974
100103	Indemnizatie de conducere	52.000	3.000	2.342	658
100104	Spor de vechime	130.000	9.000	8.411	589
100105	Sporuri pentru conditii de munca	70.000	56.000	55.128	872
100106	Alte sporuri	8.000	7.000	6.283	717
100108	Fond de premii	59.000	59.000	58.314	686
100113	Indemnizatii de delegare	3.000	1.000	78	922
1003	Contributii	319.000	222.000	219.670	2.330
100301	Contributii de asigurari sociale de stat	245.000	172.000	171.192	808
100302	Contributii de asigurari de somaj	7.000	5.000	4.118	882
100303	Contributii de asigurari sociale de sanatate	64.000	43.000	42.821	179
100304	Contributii de asigurari pentru accidente de munca si boli profesionale	3.000	2.000	1.539	461
20	TITLUL II BUNURI SI SERVICII	547.000	366.000	360.326	5.674
2001	Bunuri si servicii	410.000	315.000	310.296	4.704
200101	Furnituri de birou	6.000	3.000	2.314	686
200102	Materiale pentru curatenie	15.000	10.000	9.960	40
200103	Incalzit, iluminat si forta motrica	70.000	90.000	89.489	511
200104	Apa, canal si salubritate	15.000	10.000	9.346	654
200105	Carburanti si lubrifianti	9.000	5.000	5.000	0
200106	Piese de schimb	20.000	17.000	16.604	396
200108	Posta, telecomunicatii, radio, tv, internet	75.000	56.000	55.107	893
200109	Materiale si prestari de servicii cu caracter functional	170.000	102.000	101.454	546
200130	Alte bunuri si servicii pentru intretinere si functionare	30.000	22.000	21.022	978
2002	Reparatii curente	70.000	41.000	40.800	200
2005	Bunuri de natura obiectelor de inventar	10.000			
200530	Alte obiecte de inventar	10.000			
2006	Deplasari, detasari, transferari	10.000			
200601	Deplasari interne, detasari, transferari	10.000			
2011	Carti, publicatii si materiale documentare	7.000			
2013	Pregatire profesionala	20.000			
2014	Protectia muncii	5.000			
2030	Alte cheltuieli	15.000	10.000	9.230	770
203030	Alte cheltuieli cu bunuri si servicii	15.000	10.000	9.230	770
50	TITLUL V FONDURI DE REZERVA	28.208.000			
5004	Fond de rezerva bugetara la dispozitia autoritatilor locale	28.208.000			
51	TITLUL VI TRANSFERURI INTRE UNITATI ALE ADMINISTRATIEI PUBLICE	5.642.000	5.762.000	5.418.245	343.755
5101	Transferuri curente	5.642.000	5.762.000	5.418.245	343.755
510101	Transferuri catre institutiile publice	5.642.000	3.562.000	3.518.245	43.755
510124	Transferuri din bugetele consiliilor locale si judetene pentru acordarea unor ajutoare catre unitatile administrativ-teritoriale in situatii de extrema dificultate		2.200.000	1.900.000	300.000
55	TITLUL VII ALTE TRANSFERURI	1.800.000	1.800.000	1.800.000	

CONTUL DE INCHEIERE A EXERCITIULUI BUGETAR PE ANUL 2010

Executia cheltuielilor bugetului local pe capitole, titluri, articole si alineate

lei

Capitol / Grupa / Titlu Articol / Alineat	Denumire indicator	Credite bugetare		Plati efectuate	Diferente
		initiale	definitive		
A	B	1	2	3	4=2-3
5501	A. Transferuri interne	1.800.000	1.800.000	1.800.000	
550118	Alte transferuri curente interne	1.100.000	1.100.000	1.100.000	
550142	Transferuri din bugetul local catre asociatiile de dezvoltare intercomuni- tate	700.000	700.000	700.000	
56	TITLUL VIII PROIECTE CU FINANTARE DIN FONDURI EXTERNE NERAMBURSABILE (FEN) POSTADERARE	2.220.000	120.000	9.510	110.490
5601	Programe din Fondul European de Dezvoltare Regionala (FEDR)	2.220.000	120.000	9.510	110.490
560102	Finantarea de la Uniunea Europeana*)	2.220.000	120.000	9.510	110.490
70	CHELTUIELI DE CAPITAL	206.000			
71	TITLUL X ACTIVE NEFINANCIARE	206.000			
7101	Active fixe	206.000			
710102	Masini, echipamente si mijloace de transport	93.000			
710130	Alte active fixe	113.000			
84	PLATI EFECTUATE IN ANII PRECEDENTI SI RECUPERATE IN ANUL CURENT			-1.381	1.381
85	Titlul XV PLATI EFECTUATE IN ANII PRECEDENTI SI RECUPERATE IN ANUL CURENT			-1.381	1.381
8501	Plati efectuate in anii precedenti si recuperate in anul curent			-1.381	1.381
5502	TRANZACTII PRIVIND DATORIA PUBLICA SI IMPRUMUTURI	134.298.000	130.613.000	120.100.708	10.512.292
01	CHELTUIELI CURENTE	134.298.000	130.613.000	120.100.708	10.512.292
20	TITLUL II BUNURI SI SERVICII	7.524.000	2.168.000	1.637.347	530.653
2024	Comisioane si alte costuri aferente imprumuturilor	7.524.000	2.168.000	1.637.347	530.653
202401	Comisioane si alte costuri aferente imprumuturilor externe	7.210.000	1.954.000	1.637.347	316.653
202403	Stabilirea riscului de tara	314.000	214.000		214.000
30	TITLUL III DOBANZI	126.774.000	128.445.000	118.463.361	9.981.639
3002	Dobanzi aferente datoriei publice externe	126.774.000	128.445.000	118.463.361	9.981.639
300205	Dobanzi aferente datoriei publice externe locale	126.774.000	128.445.000	118.463.361	9.981.639
600002	Partea II-a APARARE, ORDINE PUBLICA SI SIGURANTA NATIONALA	42.220.000	27.795.000	25.402.283	2.392.717
6002	APARARE	350.000	260.000	196.460	63.540
01	CHELTUIELI CURENTE	200.000	134.000	98.996	35.004
20	TITLUL II BUNURI SI SERVICII	200.000	134.000	98.996	35.004
2001	Bunuri si servicii	150.000	111.000	81.921	29.079
200101	Furnituri de birou	45.000	41.000	40.487	513
200106	Piese de schimb	10.000	16.000	14.043	1.957
200108	Posta, telecomunicatii, radio, tv, internet	20.000	18.000	15.867	2.133
200109	Materiale si prestari de servicii cu caracter functional	25.000	16.000	7.135	8.865
200130	Alte bunuri si servicii pentru intretinere si functionare	50.000	20.000	4.389	15.611
2005	Bunuri de natura obiectelor de inventar	50.000	23.000	17.075	5.925
200530	Alte obiecte de inventar	50.000	23.000	17.075	5.925
70	CHELTUIELI DE CAPITAL	150.000	126.000	97.464	28.536
71	TITLUL X ACTIVE NEFINANCIARE	150.000	126.000	97.464	28.536
7101	Active fixe	150.000	126.000	97.464	28.536

CONTUL DE INCHEIERE A EXERCITIULUI BUGETAR PE ANUL 2010
Executia cheltuielilor bugetului local pe capitole, titluri, articole si alineate

lei

Capitol / Grupa / Titlu Articol / Alineat	Denumire indicator	Credite bugetare		Plati efectuate	Diferente
		initiale	definitive		
A	B	1	2	3	4=2-3
710102	Masini, echipamente si mijloace de transport	135.000	116.000	97.464	18.536
710130	Alte active fixe	15.000	10.000		10.000
6102	ORDINE PUBLICA SI SIGURANTA NATIONALA	41.870.000	27.535.000	25.205.823	2.329.177
01	CHELTUIELI CURENTE	39.800.000	26.325.000	24.508.987	1.816.013
20	TITLUL II BUNURI SI SERVICII	1.000.000	725.000	203.042	521.958
2001	Bunuri si servicii	885.000	610.000	129.043	480.957
200101	Furnituri de birou	10.000	10.000	9.976	24
200102	Materiale pentru curatenie	30.000	30.000	4.713	25.287
200103	Incalzit, iluminat si forta motrica	120.000	100.000	67.837	32.163
200104	Apa, canal si salubritate	50.000	50.000	10.285	39.715
200105	Carburanti si lubrifianti	10.000	5.000	5.000	0
200106	Piese de schimb	30.000	20.000		20.000
200107	Transport	30.000	30.000		30.000
200108	Posta, telecomunicatii, radio, tv, internet	200.000	100.000	29.653	70.347
200109	Materiale si prestari de servicii cu caracter functional	15.000	15.000		0
200130	Alte bunuri si servicii pentru intretinere si functionare	390.000	250.000	1.579	248.421
2005	Bunuri de natura obiectelor de inventar	100.000	100.000	72.627	27.373
200501	Uniforme si echipament	10.000	10.000	9.976	24
200503	Lenjerie si accesorii de pat	10.000	10.000		10.000
200530	Alte obiecte de inventar	80.000	80.000	62.651	17.349
2014	Protectia muncii	10.000	10.000		10.000
2030	Alte cheltuieli	5.000	5.000	1.372	3.628
203030	Alte cheltuieli cu bunuri si servicii	5.000	5.000	1.372	3.628
51	TITLUL VI TRANSFERURI INTRE UNITATI ALE ADMINISTRATIEI PUBLICE	33.800.000	25.600.000	24.305.945	1.294.055
5101	Transferuri curente	33.800.000	25.600.000	24.305.945	1.294.055
510101	Transferuri catre institutiile publice	33.800.000	25.600.000	24.305.945	1.294.055
55	TITLUL VII ALTE TRANSFERURI	5.000.000			
5501	A. Transferuri interne	5.000.000			
550118	Alte transferuri curente interne	5.000.000			
70	CHELTUIELI DE CAPITAL	2.070.000	1.210.000	696.836	513.164
71	TITLUL X ACTIVE NEFINANCIARE	2.070.000	1.210.000	696.836	513.164
7101	Active fixe	2.070.000	1.210.000	696.836	513.164
710101	Constructii	480.000	480.000	70.000	410.000
710102	Masini, echipamente si mijloace de transport	1.590.000	730.000	626.836	103.164
650002	Partea III-a CHELTUIELI SOCIAL-CULTURALE	962.553.390	987.631.200	814.532.345	173.098.855
6502	INVATAMANT	106.500.000	102.520.000	98.916.254	3.603.746
01	CHELTUIELI CURENTE	6.326.000	6.714.000	6.646.684	67.316
10	TITLUL I CHELTUIELI DE PERSONAL	193.000	55.000	54.261	739
1001	Cheltuieli salariale in bani	140.000	40.000	41.989	-1.989
100101	Salarii de baza	123.000	35.000	41.989	-6.989
100105	Sporuri pentru conditii de munca	17.000	5.000		5.000
1003	Contributii	53.000	15.000	12.272	2.728
100301	Contributii de asigurari sociale de stat	32.000	9.000	9.257	-257
100302	Contributii de asigurari de somaj	3.000	1.000	223	777
100303	Contributii de asigurari sociale de sanatate	12.000	3.000	2.308	692
100304	Contributii de asigurari pentru accidente de munca si boli profesionale	2.000	1.000	105	895
100306	Contributii pentru concedii si indemnizatii	4.000	1.000	379	621

306



CONTUL DE INCHEIERE A EXERCITIULUI BUGETAR PE ANUL 2010

Executia cheltuielilor bugetului local pe capitole, titluri, articole si alineate

lei

Capitol / Grupa / Titlu Articol / Alineat	Denumire indicator	Credite bugetare		Plati efectuate	Diferente
		initiale	definitive		
A	B	1	2	3	4=2-3
20	TITLUL II BUNURI SI SERVICII	6.083.000	6.640.000	6.573.919	66.081
2001	Bunuri si servicii	50.000	26.000	19.248	6.752
200101	Furnituri de birou	5.000	5.000	4.517	483
200102	Materiale pentru curatenie	5.000			
200103	Incalzit, iluminat si forta motrica	3.000			
200104	Apa, canal si salubritate	2.000			
200105	Carburanti si lubrifianti	15.000	6.000	3.793	2.207
200106	Piese de schimb	2.000	2.000	1.250	750
200108	Posta, telecomunicatii, radio, tv, internet	6.000	1.000	558	442
200109	Materiale si prestari de servicii cu caracter functional	6.000	6.000	4.806	1.194
200130	Alte bunuri si servicii pentru intretinere si functionare	6.000	6.000	4.324	1.676
2005	Bunuri de natura obiectelor de inventar	6.000	6.000	4.750	1.250
200530	Alte obiecte de inventar	6.000	6.000	4.750	1.250
2011	Carti, publicatii si materiale documentare	4.000			
2013	Pregatire profesionala	5.000			
2014	Protectia muncii	5.000			
2030	Alte cheltuieli	6.013.000	6.608.000	6.549.921	58.079
203030	Alte cheltuieli cu bunuri si servicii	6.013.000	6.608.000	6.549.921	58.079
55	TITLUL VII ALTE TRANSFERURI	50.000	19.000	18.504	496
5501	A. Transferuri interne	50.000	19.000	18.504	496
550118	Alte transferuri curente interne	50.000	19.000	18.504	496
70	CHELTUIELI DE CAPITAL	88.474.000	62.718.000	60.820.958	1.897.042
71	TITLUL X ACTIVE NEFINANCIARE	88.474.000	62.718.000	60.820.958	1.897.042
7101	Active fixe	88.474.000	62.718.000	60.820.958	1.897.042
710101	Constructii	88.000.000	62.500.000	60.604.282	1.895.718
710102	Masini, echipamente si mijloace de transport	70.000	52.000	51.682	318
710103	Mobilier, aparatura birotica si alte active corporale	380.000	156.000	155.716	284
710130	Alte active fixe	24.000	10.000	9.278	722
79	OPERATIUNI FINANCIARE	11.700.000	33.088.000	31.448.612	1.639.388
81	TITLUL XIV RAMBURSARI DE CREDITE	11.700.000	33.088.000	31.448.612	1.639.388
8101	Rambursari de credite externe	11.700.000	33.088.000	31.448.612	1.639.388
810105	Rambursari de credite aferente datoriei publice externe locale	11.700.000	33.088.000	31.448.612	1.639.388
6602	SANATATE	223.118.390	208.709.200	198.747.061	9.962.139
01	CHELTUIELI CURENTE	193.368.390	203.484.200	194.037.124	9.447.076
10	TITLUL I CHELTUIELI DE PERSONAL	1.000.000	500.000	486.852	13.148
1001	Cheltuieli salariale in bani	750.000	369.110	366.236	2.874
100101	Salarii de baza	691.000	348.000	345.131	2.869
100103	Indemnizatie de conducere	5.000	4.110	4.107	3
100104	Spor de vechime	4.000	3.230	3.229	1
100106	Alte sporuri	35.000	630	629	1
100108	Fond de premii	15.000	13.140	13.140	0
1003	Contributii	250.000	130.890	120.616	10.274
100301	Contributii de asigurari sociale de stat	180.000	78.300	77.861	439
100302	Contributii de asigurari de somaj	10.000	1.650	1.641	9
100303	Contributii de asigurari sociale de sanatate	40.000	19.300	18.997	303
100304	Contributii de asigurari pentru accidente de munca si boli profesionale	10.000	1.000	987	13
100306	Contributii pentru concedii si				

906

CONTUL DE INCHEIERE A EXERCITIULUI BUGETAR PE ANUL 2010

Executia cheltuielilor bugetului local pe capitole, titluri, articole si alineate

lei

Capitol / Grupa / Titlu Articol / Alineat	Denumire indicator	Credite bugetare		Plati efectuate	Diferente
		initiale	definitive		
A	B	1	2	3	4=2-3
	indemnizatii	10.000	30.640	21.130	9.510
20	TITLUL II BUNURI SI SERVICII	57.000.000	40.534.610	35.791.504	4.743.106
2001	Bunuri si servicii	14.925.000	8.442.750	7.178.059	1.264.691
200101	Furnituri de birou	100.000	22.500	22.474	26
200102	Materiale pentru curatenie	5.000	1.500	722	778
200103	Incalzit, iluminat si forta motrica	10.000.000	4.807.000	4.198.816	608.184
200104	Apa, canal si salubritate	3.000.000	913.000	816.083	96.917
200105	Carburanti si lubrifianti	20.000	1.000	100	900
200108	Posta, telecomunicatii, radio, tv, internet	100.000	240.000	148.917	91.083
200109	Materiale si prestari de servicii cu caracter functional	200.000	211.500	200.585	10.915
200130	Alte bunuri si servicii pentru intretinere si functionare	1.500.000	2.246.250	1.790.362	455.888
2002	Reparatii curente	38.000.000	30.415.660	27.557.486	2.858.174
2004	Medicamente si materiale sanitare	1.600.000	690.000	439.461	250.539
200401	Medicamente	600.000	190.000	149.887	40.113
200402	Materiale sanitare	1.000.000	500.000	289.574	210.426
2005	Bunuri de natura obiectelor de inventar	1.100.000	534.700	276.810	257.890
200501	Uniforme si echipament	100.000	57.700	57.681	19
200530	Alte obiecte de inventar	1.000.000	477.000	219.129	257.871
2006	Deplasari, detasari, transferari	90.000	8.000	3.309	4.691
200601	Deplasari interne, detasari, transferari	30.000	1.500		1.500
200602	Deplasari in strainatate	60.000	6.500	3.309	3.191
2011	Carti, publicatii si materiale documentare	20.000	1.500	734	766
2012	Consultanta si expertiza	650.000	320.000	229.930	90.070
2013	Pregatire profesionala	60.000	31.000	27.221	3.779
2014	Protectia muncii	100.000	1.000		1.000
2030	Alte cheltuieli	455.000	90.000	78.494	11.506
203004	Chirii	250.000	72.000	71.334	666
203030	Alte cheltuieli cu bunuri si servicii	205.000	18.000	7.160	10.840
51	TITLUL VI TRANSFERURI INTRE UNITATI ALE ADMINISTRATIEI PUBLICE	135.368.390	162.449.590	157.758.768	4.690.822
5101	Transferuri curente	135.368.390	74.865.210	70.174.388	4.690.822
510146	Transferuri din bugetele locale pentru finantarea cheltuielilor curente din domeniul sanatatii	135.368.390	74.865.210	70.174.388	4.690.822
5102	Transferuri de capital		87.584.380	87.584.380	
510226	Transferuri din veniturile proprii ale Ministerului Sanatatii catre bugetele locale pentru finantarea reparatiilor capitale in sanatare		1.000.000	1.000.000	0
510228	Transferuri din bugetele locale pentru finantarea cheltuielilor de capital din domeniul sanatatii		86.584.380	86.584.380	0
70	CHELTUIELI DE CAPITAL	29.750.000	5.225.000	5.154.936	70.064
71	TITLUL X ACTIVE NEFINANCIARE	29.750.000	5.225.000	5.154.936	70.064
7101	Active fixe	21.075.000	4.165.000	4.097.431	67.569
710101	Constructii	20.800.000	490.000	424.760	65.240
710102	Masini, echipamente si mijloace de transport	175.000	3.675.000	3.672.671	2.329
710103	Mobilier, aparatura birotica si alte active corporale	100.000			
7103	Reparatii capitale aferente activelor fixe	8.675.000	1.060.000	1.057.505	2.495
84	PLATI EFECTUATE IN ANII PRECEDENTI SI				



CONTUL DE INCHEIERE A EXERCITIULUI BUGETAR PE ANUL 2010

Executia cheltuielilor bugetului local pe capitole, titluri, articole si alineate

lei

Capitol / Grupa / Titlu Articol / Alineat	Denumire indicator	Credite bugetare		Plati efectuate	Diferente
		initiale	definitive		
A	B	1	2	3	4=2-3
85	RECUPERATE IN ANUL CURENT Titlul XV PLATI EFECTUATE IN ANII PRECEDENTI SI RECUPERATE IN ANUL CURENT			-444.999	444.999
8501	Plati efectuate in anii precedenti si recuperate in anul curent			-444.999	444.999
6702	CULTURA, RECREERE SI RELIGIE	591.185.000	638.831.000	488.014.653	150.816.347
01	CHELTUIELI CURENTE	433.825.000	374.042.000	369.002.294	5.039.706
10	TITLUL I CHELTUIELI DE PERSONAL	7.083.000	5.828.000	5.507.917	320.083
1001	Cheltuieli salariale in bani	5.556.000	4.526.000	4.320.043	205.957
100101	Salarii de baza	4.512.000	3.742.000	3.687.396	54.604
100102	Salarii de merit	8.000	8.000	6.493	1.507
100103	Indemnizatie de conducere	35.000	9.000	9.040	-40
100104	Spor de vechime	102.000	47.000	45.728	1.272
100105	Sporuri pentru conditii de munca	39.000	29.000	24.573	4.427
100106	Alte sporuri	94.000	63.100	39.792	23.308
100108	Fond de premii	407.000	338.000	336.663	1.337
100110	Fond pentru posturi ocupate prin cumul	170.000	161.000	135.667	25.333
100112	Indemnizatii platite unor persoane din afara unitatii	120.000	90.000	7.400	82.600
100113	Indemnizatii de delegare	14.000	11.000	9.570	1.430
100130	Alte drepturi salariale in bani	55.000	27.900	17.721	10.179
1003	Contributii	1.527.000	1.302.000	1.187.874	114.126
100301	Contributii de asigurari sociale de stat	1.126.000	956.000	896.373	59.627
100302	Contributii de asigurari de somaj	27.000	27.000	19.981	7.019
100303	Contributii de asigurari sociale de sanatate	286.000	241.000	223.490	17.510
100304	Contributii de asigurari pentru accidente de munca si boli profesionale	18.000	18.000	13.594	4.406
100306	Contributii pentru concedii si indemnizatii	70.000	60.000	34.436	25.564
20	TITLUL II BUNURI SI SERVICII	14.931.000	13.050.000	12.115.063	934.937
2001	Bunuri si servicii	3.101.000	2.013.000	1.896.960	116.040
200101	Furnituri de birou	30.000	20.000	19.266	734
200102	Materiale pentru curatenie	25.000	13.000	11.795	1.205
200103	Incalzit, iluminat si forta motrica	437.000	453.600	372.218	81.382
200104	Apa, canal si salubritate	77.000	77.000	61.851	15.149
200105	Carburanti si lubrifianti	45.000	33.400	31.638	1.762
200106	Piese de schimb	24.000	12.000	11.000	1.000
200108	Posta, telecomunicatii, radio, tv, internet	1.010.000	600.000	593.114	6.886
200109	Materiale si prestari de servicii cu caracter functional	1.043.000	384.000	381.630	2.370
200130	Alte bunuri si servicii pentru intretinere si functionare	410.000	420.000	414.448	5.552
2002	Reparatii curente	990.000	684.000	678.985	5.015
2005	Bunuri de natura obiectelor de inventar	775.000	572.000	564.299	7.701
200530	Alte obiecte de inventar	775.000	572.000	564.299	7.701
2006	Deplasari, detasari, transferari	100.000	74.000	53.253	20.747
200601	Deplasari interne, detasari, transferari	38.000	32.000	11.257	20.743
200602	Deplasari in strainatate	62.000	42.000	41.996	4
2011	Carti, publicatii si materiale documentare	505.000	1.313.000	1.308.351	4.649
2012	Consultanta si expertiza	50.000	27.000	13.144	13.856
2013	Pregatire profesionala	65.000	49.000	44.005	4.995
2014	Protectia muncii	67.000	67.000	60.846	6.154

CONTUL DE INCHEIERE A EXERCITIULUI BUGETAR PE ANUL 2010
Executia cheltuielilor bugetului local pe capitole, titluri, articole si alineate

lei

Capitol / Grupa / Titlu Articol / Alineat	Denumire indicator	Credite bugetare		Plati efectuate	Diferente
		initiale	definitive		
A	B	1	2	3	4=2-3
2030	Alte cheltuieli	9.278.000	8.251.000	7.495.220	755.780
203004	Chirii	250.000	130.000	15.234	114.766
203030	Alte cheltuieli cu bunuri si servicii	9.028.000	8.121.000	7.479.986	641.014
51	TITLUL VI TRANSFERURI INTRE UNITATI ALE ADMINISTRATIEI PUBLICE	396.717.000	346.285.000	342.829.839	3.455.161
5101	Transferuri curente	396.717.000	346.285.000	342.829.839	3.455.161
510101	Transferuri catre institutiile publice	396.717.000	346.285.000	342.829.839	3.455.161
56	TITLUL VIII PROIECTE CU FINANTARE DIN FONDURI EXTERNE NERAMBURSABILE (FEN) POSTADERARE	5.000.000	79.000	78.540	460
5601	Programe din Fondul European de Dezvoltare Regionala (FEDR)	5.000.000	79.000	78.540	460
560102	Finantarea de la Uniunea Europeana*)	5.000.000	79.000	78.540	460
59	TITLUL IX ALTE CHELTUIELI	10.094.000	8.800.000	8.470.935	329.065
5915	Contributii la salarizarea personalului neclerical	10.000.000	8.800.000	8.470.935	329.065
5917	Despagubiri civile	94.000			
70	CHELTUIELI DE CAPITAL	157.360.000	264.789.000	119.440.701	145.348.299
71	TITLUL X ACTIVE NEFINANCIARE	157.360.000	264.789.000	119.440.701	145.348.299
7101	Active fixe	157.360.000	264.789.000	119.440.701	145.348.299
710101	Constructii	155.310.000	262.312.000	117.063.513	145.248.487
710102	Masini, echipamente si mijloace de transport	200.000	1.401.000	1.327.743	73.257
710103	Mobilier, aparatura birotica si alte active corporale	1.100.000	326.000	318.150	7.850
710130	Alte active fixe	750.000	750.000	731.295	18.705
84	PLATI EFECTUATE IN ANII PRECEDENTI SI RECUPERATE IN ANUL CURENT			-428.342	428.342
85	Titlul XV PLATI EFECTUATE IN ANII PRECEDENTI SI RECUPERATE IN ANUL CURENT			-428.342	428.342
8501	Plati efectuate in anii precedenti si recuperate in anul curent			-428.342	428.342
6802	ASIGURARI SI ASISTENTA SOCIALA	41.750.000	37.571.000	28.854.377	8.716.623
01	CHELTUIELI CURENTE	34.142.000	34.295.000	26.661.545	7.633.455
10	TITLUL I CHELTUIELI DE PERSONAL	10.824.000	8.633.000	7.708.994	924.006
1001	Cheltuieli salariale in bani	8.428.000	6.795.000	6.120.581	674.419
100101	Salarii de baza	5.822.000	5.135.000	4.690.704	444.296
100102	Salarii de merit	6.000	6.000	5.347	653
100103	Indemnizatie de conducere	104.000	14.000	4.720	9.280
100104	Spor de vechime	847.000	29.000	27.778	1.222
100105	Sporuri pentru conditii de munca	630.000	1.237.000	1.097.379	139.621
100106	Alte sporuri	372.000	25.000	15.001	9.999
100108	Fond de premii	335.000	216.000	214.219	1.781
100113	Indemnizatii de delegare	10.000	13.000	10.252	2.748
100130	Alte drepturi salariale in bani	302.000	120.000	55.181	64.819
1003	Contributii	2.396.000	1.838.000	1.588.413	249.587
100301	Contributii de asigurari sociale de stat	1.790.000	1.406.000	1.243.222	162.778
100302	Contributii de asigurari de somaj	62.000	36.000	29.380	6.620
100303	Contributii de asigurari sociale de sanatate	450.000	352.000	306.848	45.152
100304	Contributii de asigurari pentru accidente de munca si boli profesionale	17.000	13.000	8.963	4.037
100306	Contributii pentru concedii si indemnizatii	77.000	31.000		31.000
20	TITLUL II BUNURI SI SERVICII	20.898.000	18.181.000	16.392.071	1.788.929

CONTUL DE INCHEIERE A EXERCITIULUI BUGETAR PE ANUL 2010

Executia cheltuielilor bugetului local pe capitole, titluri, articole si alineate

lei

Capitol / Grupa / Titlu Articol / Alineat	Denumire indicator	Credite bugetare		Plati efectuate	Diferente
		initiale	definitive		
A	B	1	2	3	4=2-3
2001	Bunuri si servicii	3.133.000	2.369.000	2.075.316	293.684
200101	Furnituri de birou	108.000	115.000	104.390	10.610
200102	Materiale pentru curatenie	478.000	373.000	359.801	13.199
200103	Incalzit, iluminat si forta motrica	510.000	572.000	532.157	39.843
200104	Apa, canal si salubritate	160.000	367.000	262.877	104.123
200105	Carburanti si lubrifianti	34.000	30.000	20.033	9.967
200106	Piese de schimb	24.000	17.000	7.080	9.920
200108	Posta, telecomunicatii, radio, tv, internet	145.000	142.000	109.551	32.449
200109	Materiale si prestari de servicii cu caracter functional	194.000	194.000	188.085	5.915
200130	Alte bunuri si servicii pentru intretinere si functionare	1.480.000	559.000	491.342	67.658
2002	Reparatii curente	660.000	1.080.000	1.047.380	32.620
2003	Hrana	12.762.000	10.574.000	9.804.186	769.814
200301	Hrana pentru oameni	12.762.000	10.574.000	9.804.186	769.814
2004	Medicamente si materiale sanitare	64.000	729.000	209.640	519.360
200401	Medicamente	50.000	460.000	155.071	304.929
200402	Materiale sanitare	14.000	269.000	54.569	214.431
2005	Bunuri de natura obiectelor de inventar	825.000	33.000	8.779	24.221
200501	Uniforme si echipament	140.000			
200503	Lenjerie si accesorii de pat	70.000			
200530	Alte obiecte de inventar	615.000	33.000	8.779	24.221
2006	Deplasari, detasari, transferari	75.000	63.000	55.757	7.243
200601	Deplasari interne, detasari, transferari	40.000	30.000	25.036	4.964
200602	Deplasari in strainatate	35.000	33.000	30.721	2.279
2011	Carti, publicatii si materiale documentare	8.000			
2013	Pregatire profesionala	58.000	14.000	10.810	3.190
2014	Protectia muncii	58.000	71.000	59.779	11.221
2030	Alte cheltuieli	3.255.000	3.248.000	3.120.424	127.576
203004	Chirii	20.000	13.000	8.954	4.046
203030	Alte cheltuieli cu bunuri si servicii	3.235.000	3.235.000	3.111.470	123.530
55	TITLUL VII ALTE TRANSFERURI	2.420.000	407.000	96.465	310.535
5501	A. Transferuri interne	2.411.000	400.000	90.000	310.000
550108	Programe PHARE	2.011.000			
550118	Alte transferuri curente interne	400.000	400.000	90.000	310.000
5502	B. Transferuri curente in strainatate (catre organizatii internationale)	9.000	7.000	6.465	535
550201	Contributii si cotizatii la organisme internationale	9.000	7.000	6.465	535
56	TITLUL VIII PROIECTE CU FINANTARE DIN FONDURI EXTERNE NERAMBURSABILE (FEN) POSTADERARE		7.074.000	2.464.015	4.609.985
5602	Programe din Fondul Social European (FSE)		3.233.000	827.659	2.405.341
560201	Finantarea nationala*)		203.900	82.647	121.253
560202	Finantarea de la Uniunea Europeana*)		2.839.100	736.675	2.102.425
560203	Cheltuieli neeligibile*)		190.000	8.337	181.663
5617	Mecanismul Financiar SEE		3.841.000	1.636.356	2.204.644
561701	Finantarea Natioanala		942.000	184.412	757.588
561702	Finantarea externa nerambursabila		2.899.000	1.451.944	1.447.056
70	CHELTUIELI DE CAPITAL	7.608.000	3.276.000	2.192.832	1.083.168
71	TITLUL X ACTIVE NEFINANCIARE	7.608.000	3.276.000	2.192.832	1.083.168
7101	Active fixe	7.608.000	3.276.000	2.192.832	1.083.168
710101	Constructii	3.465.000	488.000	145.505	342.495
710102	Masini, echipamente si mijloace de transport	3.326.000	2.276.000	1.549.804	726.196

CONTUL DE INCHEIERE A EXERCITIULUI BUGETAR PE ANUL 2010

Executia cheltuielilor bugetului local pe capitole, titluri, articole si alineate

lei

Capitol / Grupa / Titlu Articol / Alineat	Denumire indicator	Credite bugetare		Plati efectuate	Diferente
		initiale	definitive		
A	B	1	2	3	4=2-3
710103	Mobilier, aparatura birotica si alte active corporale	717.000	462.000	447.523	14.477
710130	Alte active fixe	100.000	50.000	50.000	0
700002	Partea IV-a SERVICII SI DEZVOLTARE PUBLICA, LOCUINTE, MEDIU SI APE	386.254.000	264.773.000	224.165.662	40.607.338
7002	LOCUINTE, SERVICII SI DEZVOLTARE PUBLICA	356.720.000	231.411.000	201.034.266	30.376.734
01	CHELTUIELI CURENTE	206.802.000	174.668.000	162.292.500	12.375.500
10	TITLUL I CHELTUIELI DE PERSONAL	5.642.000	3.981.000	3.971.043	9.957
1001	Cheltuieli salariale in bani	4.299.000	3.093.800	3.087.489	6.311
100101	Salarii de baza	2.914.000	2.582.000	2.581.644	356
100102	Salarii de merit	8.000	7.950	7.277	673
100103	Indemnizatie de conducere	119.000	8.400	7.719	681
100104	Spor de vechime	616.000	34.500	34.031	469
100105	Sporuri pentru conditii de munca	296.000	192.000	191.216	784
100106	Alte sporuri	24.000	15.300	15.219	81
100108	Fond de premii	275.000	228.650	227.946	704
100110	Fond pentru posturi ocupate prin cumul	27.000	19.000	18.124	876
100113	Indemnizatii de delegare	12.000	3.000	2.015	985
100130	Alte drepturi salariale in bani	8.000	3.000	2.298	702
1003	Contributii	1.343.000	887.200	883.554	3.646
100301	Contributii de asigurari sociale de stat	945.000	647.400	646.472	928
100302	Contributii de asigurari de somaj	41.000	15.200	14.616	584
100303	Contributii de asigurari sociale de sanatate	268.000	160.150	159.887	263
100304	Contributii de asigurari pentru accidente de munca si boli profesionale	18.000	5.800	4.937	863
100306	Contributii pentru concedii si indemnizatii	71.000	58.650	57.642	1.008
20	TITLUL II BUNURI SI SERVICII	148.173.000	125.425.000	116.959.711	8.465.289
2001	Bunuri si servicii	6.576.000	5.457.000	5.211.590	245.410
200101	Furnituri de birou	84.000	70.000	68.877	1.123
200102	Materiale pentru curatenie	19.000	12.000	11.610	390
200103	Incalzit, iluminat si forta motrica	246.000	251.000	236.054	14.946
200104	Apa, canal si salubritate	35.000	42.000	41.705	295
200105	Carburanti si lubrifianti	38.000	25.000	25.000	0
200106	Piese de schimb	40.000	33.000	27.670	5.330
200108	Posta, telecomunicatii, radio, tv, internet	138.000	135.000	128.774	6.226
200109	Materiale si prestari de servicii cu caracter functional	5.816.000	4.736.000	4.520.685	215.315
200130	Alte bunuri si servicii pentru intretinere si functionare	160.000	153.000	151.215	1.785
2002	Reparatii curente	1.010.000	686.000	682.888	3.112
2005	Bunuri de natura obiectelor de inventar	4.000			
200530	Alte obiecte de inventar	4.000			
2006	Deplasari, detasari, transferari	50.000	38.000	37.454	546
200601	Deplasari interne, detasari, transferari	42.000	38.000	37.454	546
200602	Deplasari in strainatate	8.000			
2011	Carti, publicatii si materiale documentare	9.000	5.000	4.744	256
2013	Pregatire profesionala	43.000	18.000	17.900	100
2014	Protectia muncii	4.000			
2030	Alte cheltuieli	140.477.000	119.221.000	111.005.135	8.215.865
203030	Alte cheltuieli cu bunuri si servicii	140.477.000	119.221.000	111.005.135	8.215.865
51	TITLUL VI TRANSFERURI INTRE UNITATI ALE ADMINISTRATIEI PUBLICE	52.971.000	44.137.000	40.245.552	3.891.448

CONTUL DE INCHEIERE A EXERCITIULUI BUGETAR PE ANUL 2010

Executia cheltuielilor bugetului local pe capitole, titluri, articole si alineate

lei

Capitol / Grupa / Titlu Articol / Alineat	Denumire indicator	Credite bugetare		Plati efectuate	Diferente
		initiale	definitive		
A	B	1	2	3	4=2-3
5101	Transferuri curente	52.971.000	44.137.000	40.245.552	3.891.448
510101	Transferuri catre institutiile publice	52.971.000	44.137.000	40.245.552	3.891.448
55	TITLUL VII ALTE TRANSFERURI	16.000	10.000	9.009	991
5501	A. Transferuri interne	16.000	10.000	9.009	991
550118	Alte transferuri curente interne	16.000	10.000	9.009	991
59	TITLUL IX ALTE CHELTUIELI		1.115.000	1.107.185	7.815
5917	Despagubiri civile		1.115.000	1.107.185	7.815
70	CHELTUIELI DE CAPITAL	144.868.000	51.593.000	33.802.866	17.790.134
71	TITLUL X ACTIVE NEFINANCIARE	144.868.000	51.593.000	33.802.866	17.790.134
7101	Active fixe	144.868.000	51.593.000	33.802.866	17.790.134
710101	Constructii	122.165.000	38.827.000	33.666.030	5.160.970
710102	Masini, echipamente si mijloace de transport		15.000		
710130	Alte active fixe	22.688.000	12.766.000	136.836	12.629.164
79	OPERATIUNI FINANCIARE	5.050.000	5.150.000	5.009.899	140.101
81	TITLUL XIV RAMBURSARI DE CREDITE	5.050.000	5.150.000	5.009.899	140.101
8101	Rambursari de credite externe	5.050.000	5.150.000	5.009.899	140.101
810105	Rambursari de credite aferente datoriei publice externe locale	5.050.000	5.150.000	5.009.899	140.101
84	PLATI EFECTUATE IN ANII PRECEDENTI SI RECUPERATE IN ANUL CURENT			-70.999	70.999
85	Titlul XV PLATI EFECTUATE IN ANII PRECEDENTI SI RECUPERATE IN ANUL CURENT			-70.999	70.999
8501	Plati efectuate in anii precedenti si recuperate in anul curent			-70.999	70.999
7402	PROTECTIA MEDIULUI	29.534.000	33.362.000	23.131.396	10.230.604
01	CHELTUIELI CURENTE	2.994.000	7.723.000	1.128.394	6.594.606
20	TITLUL II BUNURI SI SERVICII	2.994.000	7.723.000	1.128.394	6.594.606
2001	Bunuri si servicii	264.000	264.000	263.732	268
200130	Alte bunuri si servicii pentru intretinere si functionare		264.000	263.732	268
2030	Alte cheltuieli	2.730.000	7.459.000	864.662	6.594.338
203030	Alte cheltuieli cu bunuri si servicii	2.730.000	7.459.000	864.662	6.594.338
70	CHELTUIELI DE CAPITAL	26.540.000	25.639.000	22.003.002	3.635.998
71	TITLUL X ACTIVE NEFINANCIARE	26.540.000	25.639.000	22.003.002	3.635.998
7101	Active fixe	26.540.000	25.639.000	22.003.002	3.635.998
710101	Constructii	17.040.000	14.649.000	13.756.252	892.748
710102	Masini, echipamente si mijloace de transport		1.320.000		1.320.000
710130	Alte active fixe	9.500.000	9.670.000	8.246.750	1.423.250
800002	Partea V-a ACTIUNI ECONOMICE	1.970.299.240	1.933.154.740	1.878.833.254	54.321.486
8002	ACTIUNI GENERALE ECONOMICE, COMERCIALE SI DE MUNCA	1.300.000			
70	CHELTUIELI DE CAPITAL	1.300.000			
72	TITLUL XI ACTIVE FINANCIARE	1.300.000			
7201	Active financiare	1.300.000			
720101	Participare la capitalul social al societatilor comerciale	1.300.000			
8102	COMBUSTIBILI SI ENERGIE	752.986.240	832.875.740	780.667.693	52.208.047
01	CHELTUIELI CURENTE	698.720.240	793.810.740	742.985.690	50.825.050
40	TITLUL IV SUBVENTII	397.216.000	492.305.500	447.755.467	44.550.033
4003	Subventii pentru acoperirea diferentelor de pret si tarif	260.000.000	343.000.000	343.000.000	0
4020	Subventii pentru compensarea cresterilor neprevizionate ale preturilor la combustibili	137.216.000	149.305.500	104.755.467	44.550.033

CONTUL DE INCHEIERE A EXERCITIULUI BUGETAR PE ANUL 2010

Executia cheltuielilor bugetului local pe capitole, titluri, articole si alineate

lei

Capitol / Grupa / Titlu Articol / Alineat	Denumire indicator	Credite bugetare		Plati efectuate	Diferente
		initiale	definitive		
A	B	1	2	3	4=2-3
55	TITLUL VII ALTE TRANSFERURI	301.504.240	301.505.240	295.230.223	6.275.017
5501	A. Transferuri interne	301.504.240	301.505.240	295.230.223	6.275.017
550112	Investitii ale regiilor autonome si societatilor comerciale cu capital de stat	60.000.000	60.000.000	53.725.980	6.274.020
550118	Alte transferuri curente interne	241.504.240	241.505.240	241.504.243	997
70	CHELTUIELI DE CAPITAL	31.300.000	11.300.000	10.659.766	640.234
71	TITLUL X ACTIVE NEFINANCIARE	31.300.000	11.300.000	10.659.766	640.234
7101	Active fixe	31.300.000	11.300.000	10.659.766	640.234
710101	Constructii	29.878.000	9.853.000	9.806.445	46.555
710130	Alte active fixe	1.422.000	1.447.000	853.321	593.679
79	OPERATIUNI FINANCIARE	28.518.000	33.317.000	32.574.592	742.408
81	TITLUL XIV RAMBURSARI DE CREDITE	28.518.000	33.317.000	32.574.592	742.408
8101	Rambursari de credite externe	28.518.000	33.317.000	32.574.592	742.408
810105	Rambursari de credite aferente datoriei publice externe locale	28.518.000	33.317.000	32.574.592	742.408
84	TITLUL XV PLATI EFECTUATE IN ANII PRECEDENTI SI RECUPERATE IN ANUL CURENT	-5.552.000	-5.552.000	-5.552.355	355
85	Titlul XV PLATI EFECTUATE IN ANII PRECEDENTI SI RECUPERATE IN ANUL CURENT	-5.552.000	-5.552.000	-5.552.355	355
8501	Plati efectuate in anii precedenti si recuperate in anul curent	-5.552.000	-5.552.000	-5.552.355	355
8302	AGRICULTURA, SILVICULTURA, PISCICULTURA SI VANATOARE	4.844.000	4.327.000	4.228.844	98.156
01	CHELTUIELI CURENTE	4.324.000	3.807.000	3.733.464	73.536
10	TITLUL I CHELTUIELI DE PERSONAL	1.060.000	875.000	830.682	44.318
1001	Cheltuieli salariale in bani	818.000	686.000	657.915	28.085
100101	Salarii de baza	498.000	541.000	525.794	15.206
100102	Salarii de merit	2.000	2.000	1.666	334
100103	Indemnizatie de conducere	36.000	2.000	1.752	248
100104	Spor de vechime	104.000	6.000	5.613	387
100105	Sporuri pentru conditii de munca	55.000	43.000	37.953	5.047
100106	Alte sporuri	20.000	20.000	19.010	990
100108	Fond de premii	55.000	35.000	31.579	3.421
100110	Fond pentru posturi ocupate prin cumul	48.000	37.000	34.548	2.452
1003	Contributii	242.000	189.000	172.767	16.233
100301	Contributii de asigurari sociale de stat	180.000	143.000	134.300	8.700
100302	Contributii de asigurari de somaj	5.000	5.000	3.094	1.906
100303	Contributii de asigurari sociale de sanatate	46.000	35.000	33.273	1.727
100304	Contributii de asigurari pentru accidente de munca si boli profesionale	3.000	3.000	2.100	900
100306	Contributii pentru concedii si indemnizatii	8.000	3.000		3.000
20	TITLUL II BUNURI SI SERVICII	3.264.000	2.932.000	2.902.782	29.218
2001	Bunuri si servicii	3.092.000	2.805.000	2.787.784	17.216
200101	Furnituri de birou	21.000	10.000	9.995	5
200102	Materiale pentru curatenie	7.000	2.000	1.992	8
200103	Incalzit, iluminat si forta motrica	25.000	31.000	23.037	7.963
200104	Apa, canal si salubritate	15.000	13.000	12.306	694
200105	Carburanti si lubrifianti	100.000	70.000	70.000	0
200106	Piese de schimb	33.000	10.000	9.746	254
200108	Posta, telecomunicatii, radio, tv, internet	41.000	54.000	53.676	324
200109	Materiale si prestari de servicii cu				

CONTUL DE INCHEIERE A EXERCITIULUI BUGETAR PE ANUL 2010

Executia cheltuielilor bugetului local pe capitole, titluri, articole si alineate

lei

Capitol / Grupa / Titlu Articol / Alineat	Denumire indicator	Credite bugetare		Plati efectuate	Diferente
		initiale	definitive		
A	B	1	2	3	4=2-3
200130	caracter functional	2.750.000	2.487.000	2.486.876	124
	Alte bunuri si servicii pentru intretinere si functionare	100.000	128.000	120.156	7.844
2002	Reparatii curente	45.000	43.000	41.741	1.259
2005	Bunuri de natura obiectelor de inventar	25.000	1.000	209	791
200530	Alte obiecte de inventar	25.000	1.000	209	791
2006	Deplasari, detasari, transferari	7.000	7.000	6.682	318
200601	Deplasari interne, detasari, transferari	7.000	7.000	6.682	318
2011	Carti, publicatii si materiale documentare	2.000	1.000	385	615
2013	Pregatire profesionala	5.000			
2014	Protectia muncii	58.000	45.000	40.783	4.217
2030	Alte cheltuieli	30.000	30.000	25.198	4.802
203030	Alte cheltuieli cu bunuri si servicii	30.000	30.000	25.198	4.802
70	CHELTUIELI DE CAPITAL	520.000	520.000	495.380	24.620
71	TITLUL X ACTIVE NEFINANCIARE	520.000	520.000	495.380	24.620
7101	Active fixe	520.000	520.000	495.380	24.620
710101	Constructii	100.000	100.000	78.740	21.260
710102	Masini, echipamente si mijloace de transport	420.000	420.000	416.640	3.360
8402	TRANSPORTURI	1.209.569.000	1.095.852.000	1.093.936.717	1.915.283
01	CHELTUIELI CURENTE	722.798.000	754.966.000	753.707.890	1.258.110
10	TITLUL I CHELTUIELI DE PERSONAL	9.512.000	8.532.000	8.299.668	232.332
1001	Cheltuieli salariale in bani	7.367.000	6.680.000	6.482.665	197.335
100101	Salarii de baza	5.050.000	5.638.000	5.481.360	156.640
100102	Salarii de merit	45.000	12.000	11.033	967
100103	Indemnizatie de conducere	119.000	9.000	8.366	634
100104	Spor de vechime	1.050.000	65.000	64.410	590
100105	Sporuri pentru conditii de munca	440.000	407.000	373.834	33.166
100108	Fond de premii	500.000	393.000	390.941	2.059
100110	Fond pentru posturi ocupate prin cumul	163.000	156.000	152.721	3.279
1003	Contributii	2.145.000	1.852.000	1.817.003	34.997
100301	Contributii de asigurari sociale de stat	1.593.000	1.380.000	1.358.838	21.162
100302	Contributii de asigurari de somaj	39.000	33.000	31.246	1.754
100303	Contributii de asigurari sociale de sanatate	406.000	348.000	338.144	9.856
100304	Contributii de asigurari pentru accidente de munca si boli profesionale	13.000	11.000	9.546	1.454
100306	Contributii pentru concedii si indemnizatii	94.000	80.000	79.229	771
20	TITLUL II BUNURI SI SERVICII	210.055.000	194.068.000	193.592.698	475.302
2001	Bunuri si servicii	12.657.000	11.008.000	10.885.561	122.439
200101	Furnituri de birou	76.000	60.000	57.512	2.488
200102	Materiale pentru curatenie	60.000	48.000	34.873	13.127
200103	Incalzit, iluminat si forta motrica	240.000	162.000	114.609	47.391
200104	Apa, canal si salubritate	35.000	82.000	78.826	3.174
200105	Carburanti si lubrifianti	900.000	370.000	320.016	49.984
200106	Piese de schimb	200.000	240.000	238.664	1.336
200108	Posta, telecomunicatii, radio, tv, internet	300.000	370.000	367.495	2.505
200109	Materiale si prestari de servicii cu caracter functional	10.846.000	9.676.000	9.673.566	2.434
2002	Reparatii curente	180.000.000	182.120.000	182.119.718	282
2005	Bunuri de natura obiectelor de inventar	500.000	330.000	64.078	265.922
200501	Uniforme si echipament	300.000	200.000	42.245	157.755
200530	Alte obiecte de inventar	200.000	130.000	21.833	108.167

CONTUL DE INCHEIERE A EXERCITIULUI BUGETAR PE ANUL 2010

Executia cheltuielilor bugetului local pe capitole, titluri, articole si alineate

lei

Capitol / Grupa / Titlu Articol / Alineat	Denumire indicator	Credite bugetare		Plati efectuate	Diferente
		initiale	definitive		
A	B	1	2	3	4=2-3
2006	Deplasari, detasari, transferari	58.000	15.000		15.000
200601	Deplasari interne, detasari, transferari	58.000	15.000		15.000
2011	Carti, publicatii si materiale documentare	15.000	11.000	8.812	2.188
2013	Pregatire profesionala	60.000	25.000	16.149	8.851
2014	Protectia muncii	400.000	207.000	151.504	55.496
2019	Contributii ale administratiei publice locale la realizarea unor lucrari si servicii de interes public local, in baza unor conventii sau contracte de asociere	16.000.000			
2030	Alte cheltuieli	365.000	352.000	346.876	5.124
203030	Alte cheltuieli cu bunuri si servicii	365.000	352.000	346.876	5.124
40	TITLUL IV SUBVENTII	465.000.000	519.000.000	519.000.000	0
4003	Subventii pentru acoperirea diferentelor de pret si tarif	465.000.000	519.000.000	519.000.000	0
55	TITLUL VII ALTE TRANSFERURI	37.600.000	32.735.000	32.544.667	190.333
5501	A. Transferuri interne	37.600.000	32.735.000	32.544.667	190.333
550112	Investitii ale regiilor autonome si societatilor comerciale cu capital de stat	37.600.000	32.735.000	32.544.667	190.333
56	TITLUL VIII PROIECTE CU FINANTARE DIN FONDURI EXTERNE NERAMBURSABILE (FEN) POSTADERARE	631.000	631.000	270.857	360.143
5601	Programe din Fondul European de Dezvoltare Regionala (FEDR)	631.000	631.000	270.857	360.143
560102	Finantarea de la Uniunea Europeana*)	631.000	631.000	270.857	360.143
70	CHELTUIELI DE CAPITAL	461.360.000	315.358.000	313.750.805	1.607.195
71	TITLUL X ACTIVE NEFINANCIARE	461.360.000	315.358.000	313.750.805	1.607.195
7101	Active fixe	412.681.000	271.850.000	271.021.363	828.637
710101	Constructii	408.692.000	269.838.000	269.130.701	707.299
710102	Masini, echipamente si mijloace de transport	1.505.000	1.987.000	1.890.662	96.338
710130	Alte active fixe	2.484.000	25.000		25.000
7103	Reparatii capitale aferente activelor fixe	48.679.000	43.508.000	42.729.442	778.558
79	OPERATIUNI FINANCIARE	39.318.000	39.435.000	39.070.408	364.592
81	TITLUL XIV RAMBURSARI DE CREDITE	39.318.000	39.435.000	39.070.408	364.592
8101	Rambursari de credite externe	39.318.000	39.435.000	39.070.408	364.592
810105	Rambursari de credite aferente datoriei publice externe locale	39.318.000	39.435.000	39.070.408	364.592
84	TITLUL XV PLATI EFECTUATE IN ANII PRECEDENTI SI RECUPERATE IN ANUL CURENT	-13.907.000	-13.907.000	-12.592.386	-1.314.614
85	Titlul XV PLATI EFECTUATE IN ANII PRECEDENTI SI RECUPERATE IN ANUL CURENT	-13.907.000	-13.907.000	-12.592.386	-1.314.614
8501	Plati efectuate in anii precedenti si recuperate in anul curent	-13.907.000	-13.907.000	-12.592.386	-1.314.614
8702	ALTE ACTIUNI ECONOMICE	1.600.000	100.000		100.000
01	CHELTUIELI CURENTE	500.000			
56	TITLUL VIII PROIECTE CU FINANTARE DIN FONDURI EXTERNE NERAMBURSABILE (FEN) POSTADERARE	500.000			
5601	Programe din Fondul European de Dezvoltare Regionala (FEDR)	500.000			
70	CHELTUIELI DE CAPITAL	1.100.000	100.000		100.000
71	TITLUL X ACTIVE NEFINANCIARE	1.100.000	100.000		100.000
7101	Active fixe	1.100.000	100.000		100.000
710130	Alte active fixe	1.100.000	100.000		100.000

BUGETUL PROPRIU AL MUNICIPIULUI BUCURESTI

Hot. Nr.
ANEXA 3

CONTUL DE A EXERCITIULUI BUGETULUI PE ANUL 2010
Executia veniturilor si cheltuielilor bugetului institutiilor finantate integral
din venituri proprii pe capitole, subcapitole si paragrafe

lei

Capitol / Subcapitol	Denumire indicator	Prevederi bugetare initiale	Prevederi bugetare definitive	Incasari realizate	Diferente
A	B	1	2	3	4=3-2
000115	TOTAL VENITURI	1.665.000	1.494.780	1.429.662*)	-65.118
000215	I. VENITURI CURENTE	1.665.000	1.494.780	1.429.662	-65.118
290015	C. VENITURI NEFISCALE	1.665.000	1.494.780	1.429.662	-65.118
300015	C1. VENITURI DIN PROPRIETATE			762	762
3115	VENITURI DIN DOBANZI			762	762
311503	Alte venituri din dobanzi			762	762
330015	C2. VANZARI DE BUNURI SI SERVICII	1.665.000	1.494.780	1.428.900	-65.880
3315	VENITURI DIN PRESTARI DE SERVICII SI ALTE ACTIVITATI	1.665.000	1.494.780	1.428.435	-66.345
331550	Alte venituri din prestari de servicii si alte activitati	1.665.000	1.494.780	1.428.435	-66.345
3615	DIVERSE VENITURI			465	465
361550	Alte venituri			465	465

*) In totalul incasarilor nu sunt incluse soldurile finale ale anului 2009, reportate in 2010

402



BUGETUL PROPRIU AL MUNICIPIULUI BUCURESTI

Hot. Nr.
ANEXA 3

CONTUL DE INCHEIERE A EXERCITIULUI BUGETAR PE ANUL 2010
Executia veniturilor si cheltuielilor bugetului institutiilor finantate integral
din venituri proprii pe capitole, subcapitole si paragrafe

lei

Capitol / Subcapitol / Paragraf	Denumire indicator	Credite bugetare		Plati efectuate	Diferente
		initiale	definitive		
A	B	1	2	3	4=2-3
5015	TOTAL CHELTUIELI	1.665.000	1.494.780	1.414.005	80.775
6715	CULTURA, RECREERE SI RELIGIE	1.665.000	1.494.780	1.414.005	80.775
671503	Servicii culturale	1.665.000	1.494.780	1.414.005	80.775
67150306	Case de cultura	815.000	859.780	846.934	12.846
67150309	Universitati populare	850.000	635.000	567.071	67.929
9815	EXCEDENT			15.657	-15.657

[Handwritten signature]



BUGETUL PROPRIU AL MUNICIPIULUI BUCURESTI

Hot. Nr.

ANEXA 4

CONTUL DE INCHEIERE A EXERCITIULUI BUGETULUI PE ANUL 2010
Executia cheltuielilor bugetului institutiilor finantate integral din venituri proprii
pe capitole, titluri, articole si alineate

lei

Capitol / Grupa / Titlu Articol / Alineat	Denumire indicator	Credite bugetare		Plati efectuate	Diferente
		initiale	definitive		
A	B	1	2	3	4=2-3
5015	TOTAL CHELTUIELI	1.665.000	1.494.780	1.414.005	80.775
01	CHELTUIELI CURENTE	1.652.000	1.481.780	1.401.034	80.746
10	TITLUL I CHELTUIELI DE PERSONAL	547.960	377.900	373.365	4.535
20	TITLUL II BUNURI SI SERVICII	1.104.040	1.103.880	1.027.669	76.211
70	CHELTUIELI DE CAPITAL	13.000	13.000	12.971	29
71	TITLUL X ACTIVE NEFINANCIARE	13.000	13.000	12.971	29
6715	CULTURA, RECREERE SI RELIGIE	1.665.000	1.494.780	1.414.005	80.775
01	CHELTUIELI CURENTE	1.652.000	1.481.780	1.401.034	80.746
10	TITLUL I CHELTUIELI DE PERSONAL	547.960	377.900	373.365	4.535
1001	Cheltuieli salariale in bani	397.640	283.200	284.899	-1.699
100101	Salarii de baza	265.000	231.400	234.535	-3.135
100102	Salarii de merit		200	196	4
100103	Indemnizatie de conducere	24.000	2.300	2.252	48
100104	Spor de vechime	42.000	5.100	4.472	628
100108	Fond de premii	33.000	25.200	25.080	120
100110	Fond pentru posturi ocupate prin cumul	29.000	19.000	18.364	636
100130	Alte drepturi salariale in bani	4.640			
1002	Cheltuieli salariale in natura	37.000	12.300	9.964	2.336
100201	Tichete de masa	37.000	12.300	9.964	2.336
1003	Contributii	113.320	82.400	78.502	3.898
100301	Contributii de asigurari sociale de stat	84.220	60.500	59.263	1.237
100302	Contributii de asigurari de somaj	2.620	2.400	1.322	1.078
100303	Contributii de asigurari sociale de sanatate	21.170	15.400	14.817	583
100304	Contributii de asigurari pentru accidente de munca si boli profesionale	1.280	1.300	709	591
100306	Contributii pentru concedii si indemnizatii	4.030	2.800	2.391	409
20	TITLUL II BUNURI SI SERVICII	1.104.040	1.103.880	1.027.669	76.211
2001	Bunuri si servicii	260.120	191.400	157.308	34.092
200101	Furnituri de birou	22.000	15.600	14.212	1.388
200102	Materiale pentru curatenie	6.120	1.700	962	738
200103	Incalzit, iluminat si forta motrica	123.000	97.300	71.068	26.232
200104	Apa, canal si salubritate	35.000	26.400	25.709	691
200108	Posta, telecomunicatii, radio, tv, internet	28.000	23.800	20.457	3.343
200109	Materiale si prestari de servicii cu caracter functional	15.000	11.800	10.830	970
200130	Alte bunuri si servicii pentru intretinere si functionare	31.000	14.800	14.070	730
2002	Reparatii curente	20.000	13.700	9.604	4.096
2005	Bunuri de natura obiectelor de inventar	11.000	4.100	1.185	2.915
200530	Alte obiecte de inventar	11.000	4.100	1.185	2.915
2006	Deplasari, detasari, transferari	1.720	980	950	30
200601	Deplasari interne, detasari, transferari	1.720	980	950	30
2011	Carti, publicatii si materiale documentare	4.200	200	140	60
2013	Pregatire profesionala	3.000			

BUGETUL PROPRIU AL MUNICIPIULUI BUCURESTI

Hot. Nr.
ANEXA 4

CONTUL DE INCHEIERE A EXERCITIULUI BUGETULUI PE ANUL 2010
Executia cheltuielilor bugetului institutiilor finantate integral din venituri proprii
pe capitole, titluri, articole si alineate

lei

Capitol / Grupa / Titlu Articol / Alineat	Denumire indicator	Credite bugetare		Plati efectuate	Diferente
		initiale	definitive		
A	B	1	2	3	4=2-3
2014	Protectia muncii	4.000	2.700	2.700	0
2030	Alte cheltuieli	800.000	890.800	855.782	35.018
203030	Alte cheltuieli cu bunuri si servicii	800.000	890.800	855.782	35.018
70	CHELTUIELI DE CAPITAL	13.000	13.000	12.971	29
71	TITLUL X ACTIVE NEFINANCIARE	13.000	13.000	12.971	29
7101	Active fixe	13.000	13.000	12.971	29
710130	Alte active fixe	13.000	13.000	12.971	29

Handwritten signature



CONTUL DE INCHEIERE A EXERCITIULUI BUGETULUI PE ANUL 2010

Executia veniturilor si cheltuielilor bugetului institutiilor finantate
din venituri proprii si transferuri/subventii de la bugetul local
pe capitole, subcapitole si paragrafe

lei

Capitol / Subcapitol	Denumire indicator	Prevederi bugetare initiale	Prevederi bugetare definitive	Incasari realizate	Diferente
A	B	1	2	3	4=3-2
000110	TOTAL VENITURI	1.165.480.840	1.233.526.410	1.094.321.537*)	-139.204.873
000210	I. VENITURI CURENTE	510.607.900	589.358.310	480.475.486	-108.882.824
290010	C. VENITURI NEFISCALE	510.607.900	589.358.310	480.475.486	-108.882.824
300010	C1. VENITURI DIN PROPRIETATE			32.159	32.159
3010	VENITURI DIN PROPRIETATE			31.850	31.850
301005	Venituri din concesiuni si inchirieri			31.850	31.850
3110	VENITURI DIN DOBANZI			309	309
311003	Alte venituri din dobanzi			309	309
330010	C2. VANZARI DE BUNURI SI SERVICII	510.607.900	589.358.310	480.443.327	-108.914.983
3310	VENITURI DIN PRESTARI DE SERVICII SI ALTE ACTIVITATI	510.348.760	589.041.570	479.798.672	-109.242.898
331021	Venituri din contractele incheiate cu casele de asigurari sociale de sanatate	444.758.090	516.996.550	420.150.147	-96.846.403
331030	Venituri din contractele incheiate cu directiile de sanatate publica din sume alocate de al bugetul de stat		10.299.410	6.354.591	-3.944.819
331031	Venituri din contractele incheiate cu directiile de sanatate publica din sume alocate din venituri proprii ale				
331031	Ministerului Sanatatii		85.100	78.770	-6.330
331050	Alte venituri din prestari de servicii si alte activitati	65.590.670	61.660.510	53.215.164	-8.445.346
3510	AMENZI, PENALITATI SI CONFISCARI			2.161	2.161
351050	Alte amenzi, penalitati si confiscari			2.161	2.161
3610	DIVERSE VENITURI			381.196	381.196
361050	Alte venituri			381.196	381.196
3710	TRANSFERURI VOLUNTARE, ALTELE DECAT SUBVENTIILE	259.140	316.740	261.298	-55.442
371001	Donatii si sponsorizari	259.140	311.740	253.530	-58.210
371050	Alte transferuri voluntare		5.000	7.768	2.768
410010	IV. SUBVENTII	625.680.890	619.211.860	601.393.844	-17.818.016
4210	SUBVENTII DE LA BUGETUL DE STAT	1.182.500	5.920.270	3.289.236	-2.631.034
421011	Subventii de la bugetul de stat pentru spitale	1.182.500	5.920.270	3.289.236	-2.631.034
4310	SUBVENTII DE LA ALTE ADMINISTRATII	624.498.390	613.291.590	598.104.608	-15.186.982
431009	Subventii pentru institutii publice	489.130.000	450.842.000	440.345.839	-10.496.161
431010	Subventii din bugetele locale pentru finantarea cheltuielilor curente din domeniul sanatatii	91.150.000	74.865.210	72.577.104	-2.288.106
431014	Subventii din bugetele locale pentru finantarea cheltuielilor de capital				

CONTUL DE INCHEIERE A EXERCITIULUI BUGETULUI PE ANUL 2010
Executia veniturilor si cheltuielilor bugetului institutiilor finantate
din venituri proprii si transferuri/subventii de la bugetul local
pe capitole, subcapitole si paragrafe

lei

Capitol / Subcapitol	Denumire indicator	Prevederi bugetare initiale	Prevederi bugetare definitive	Incasari realizate	Diferente
A	B	1	2	3	4=3-2
431017	din domeniul sanatatii Sume din veniturile proprii ale Ministerului Sanatatii catre bugetele locale pentru finantarea investitiilor in sanatate	44.218.390	86.584.380	84.181.665	-2.402.715
43101702	Sume din veniturile proprii ale Ministerului Sanatatii catre bugetele locale pentru finantarea reparatiilor capitale in sanatate		1.000.000	1.000.000	0
4510	SUME PRIMITE DE LA UE/ALTI DONATORI IN		1.000.000	1.000.000	0
4510	CONTUL PLATILOR EFECTUATE SI PREFINANTARI	29.192.050	24.956.240	12.452.207	-12.504.033
451015	Programe Comunitare finantate in perioada 2007-2013	24.301.120	20.065.310	12.151.914	-7.913.396
45101501	Sume primite in contul platilor efectuate in anul curent	4.000.000			
45101503	Prefinantare	20.301.120	20.065.310	12.151.914	-7.913.396
451016	Alte facilitati si instrumente postaderare	4.890.930	4.890.930	300.293	-4.590.637
45101603	Prefinantare	4.890.930	4.890.930	300.293	-4.590.637

*) In totalul incasarilor nu sunt incluse soldurile finale ale anului 2009, reportate in 2010



CONTUL DE INCHEIERE A EXERCITIULUI BUGETULUI PE ANUL 2010

Executia veniturilor si cheltuielilor bugetului institutiilor finantate
din venituri proprii si transferuri/subventii de la bugetul local
pe capitole, subcapitole si paragrafe

lei

Capitol / Subcapitol / Paragraf	Denumire indicator	Credite bugetare		Plati efectuate	Diferente
		initiale	definitive		
A	B	1	2	3	4=2-3
5010	TOTAL CHELTUIELI	1.195.223.280	1.260.766.840	1.075.114.792	185.652.048
5410	ALTE SERVICII PUBLICE GENERALE	5.877.000	3.693.000	3.641.267	51.733
541010	Servicii publice comunitare de evidenta a persoanelor	3.945.000	2.594.000	2.550.807	43.193
541050	Alte servicii publice generale	1.932.000	1.099.000	1.090.460	8.540
6110	ORDINE PUBLICA SI SIGURANTA NATIONALA	44.000.000	33.431.000	31.945.532	1.485.468
611003	Ordine publica	44.000.000	33.431.000	31.945.532	1.485.468
61100304	Politia comunitara	44.000.000	33.431.000	31.945.532	1.485.468
6610	SANATATE	657.307.280	771.415.840	597.755.205	173.660.635
661006	Servicii medicale in unitati sanitare cu paturi	657.307.280	771.415.840	597.755.205	173.660.635
66100601	Spitale generale	657.307.280	771.415.840	597.755.205	173.660.635
6710	CULTURA, RECREERE SI RELIGIE	426.368.000	398.368.000	391.867.933	6.500.067
671003	Servicii culturale	182.950.000	158.660.000	154.617.185	4.042.815
67100303	Muzee	36.496.000	42.833.000	42.359.932	473.068
67100304	Instituti publice de spectacole si concerte	123.786.000	101.160.000	97.941.387	3.218.613
67100305	Scoli populare de arta si meserii	2.465.000	1.332.000	1.019.882	312.118
67100330	Alte servicii culturale	20.203.000	13.335.000	13.295.984	39.016
671005	Servicii recreative si sportive	18.560.000	16.795.000	16.794.333	667
67100501	Sport	18.560.000	16.795.000	16.794.333	667
671050	Alte servicii in domeniile culturii, recreerii si religiei	224.858.000	222.913.000	220.456.415	2.456.585
7010	LOCUINTE, SERVICII SI DEZVOLTARE PUBLICA	61.671.000	53.859.000	49.904.855	3.954.145
701050	Alte servicii in domeniile locuintelor, serviciilor si dezvoltarii comunale	61.671.000	53.859.000	49.904.855	3.954.145
9810	EXCEDENT			19.206.745	-19.206.745
9910	DEFICIT	-29.742.440	-27.240.430		-27.240.430

CONTUL DE INCHEIERE A EXERCITIULUI BUGETULUI PE ANUL 2010

Executia veniturilor si cheltuielilor bugetului institutiilor finantate
din venituri proprii si transferuri/subventii de la bugetul local
pe capitole, titluri, articole si alineate

lei

Capitol / Grupa / Titlu Articol / Alineat	Denumire indicator	Credite bugetare		Plati efectuate	Diferente
		initiale	definitive		
A	B	1	2	3	4=2-3
5010	TOTAL CHELTUIELI	1.195.223.280	1.260.766.840	1.075.114.792	185.652.048
01	CHELTUIELI CURENTE	1.039.606.720	1.050.407.110	874.881.735	175.525.375
10	TITLUL I CHELTUIELI DE PERSONAL	405.254.570	376.290.490	358.036.362	18.254.128
20	TITLUL II BUNURI SI SERVICII	588.168.270	634.280.560	510.570.696	123.709.864
55	TITLUL VII ALTE TRANSFERURI	4.400.000			
56	TITLUL VIII PROIECTE CU FINANTARE DIN FONDURI EXTERNE NERAMBURSABILE (FEN) POSTADERARE	41.476.280	39.588.460	6.219.861	33.368.599
57	TITLUL VIII ASISTENTA SOCIALA	257.600	197.600	13.080	184.520
59	TITLUL IX ALTE CHELTUIELI	50.000	50.000	41.736	8.264
70	CHELTUIELI DE CAPITAL	155.616.560	210.383.730	200.283.140	10.100.590
71	TITLUL X ACTIVE NEFINANCIARE	155.616.560	210.383.730	200.283.140	10.100.590
84	PLATI EFECTUATE IN ANII PRECEDENTI SI RECUPERATE IN ANUL CURENT		-24.000	-50.083	26.083
85	Titlul XV PLATI EFECTUATE IN ANII PRECEDENTI SI RECUPERATE IN ANUL CURENT		-24.000	-50.083	26.083
5410	ALTE SERVICII PUBLICE GENERALE	5.877.000	3.693.000	3.641.267	51.733
01	CHELTUIELI CURENTE	5.795.000	3.635.000	3.583.403	51.597
10	TITLUL I CHELTUIELI DE PERSONAL	3.864.000	2.416.000	2.386.363	29.637
1001	Cheltuieli salariale in bani	3.176.000	1.922.000	1.897.731	24.269
100101	Salarii de baza	1.874.000	1.284.000	1.269.389	14.611
100102	Salarii de merit	34.000	7.000	6.154	846
100103	Indemnizatie de conducere	59.000	8.000	7.197	803
100104	Spor de vechime	90.000	16.000	15.193	807
100105	Sporuri pentru conditii de munca	75.000	68.000	67.076	924
100106	Alte sporuri	162.000	12.000	10.851	1.149
100108	Fond de premii	147.000	129.000	128.279	721
100109	Prima de vacanta	130.000	75.000	72.897	2.103
100110	Fond pentru posturi ocupate prin cumul	75.000	61.000	59.925	1.075
100113	Indemnizatii de delegare	4.000	1.000	559	441
100130	Alte drepturi salariale in bani	526.000	261.000	260.211	789
1003	Contributii	688.000	494.000	488.632	5.368
100301	Contributii de asigurari sociale de stat	501.000	349.000	348.499	501
100302	Contributii de asigurari de somaj	12.000	9.000	7.932	1.068
100303	Contributii de asigurari sociale de sanatate	117.000	99.000	98.327	673
100304	Contributii de asigurari pentru accidente de munca si boli profesionale	12.000	5.000	3.989	1.011
100306	Contributii pentru concedii si indemnizatii	46.000	32.000	29.885	2.115
20	TITLUL II BUNURI SI SERVICII	1.931.000	1.219.000	1.197.040	21.960
2001	Bunuri si servicii	1.358.000	813.000	798.440	14.560
200101	Furnituri de birou	28.000	18.000	17.394	606
200102	Materiale pentru curatenie	5.000	1.000	806	194
200103	Incalzit, iluminat si forta motrica	61.000	55.000	48.304	6.696
200104	Apa, canal si salubritate	14.000	9.000	7.796	1.204
200105	Carburanti si lubrifianti	36.000	21.000	18.658	2.342
200106	Piese de schimb	10.000	9.000	8.148	852
200108	Posta, telecomunicatii, radio, tv, internet	104.000	83.000	80.925	2.075

ZOL



CONTUL DE INCHEIERE A EXERCITIULUI BUGETULUI PE ANUL 2010

Executia veniturilor si cheltuielilor bugetului institutiilor finantate
din venituri proprii si transferuri/subventii de la bugetul local
pe capitole, titluri, articole si alineate

lei

Capitol / Grupa / Titlu Articol / Alineat	Denumire indicator	Credite bugetare		Plati efectuate	Diferente
		initiale	definitive		
A	B	1	2	3	4=2-3
200109	Materiale si prestari de servicii cu caracter functional	750.000	394.000	393.834	166
200130	Alte bunuri si servicii pentru intretinere si functionare	350.000	223.000	222.575	425
2002	Reparatii curente	200.000	209.000	208.045	955
2005	Bunuri de natura obiectelor de inventar	26.000	23.000	22.958	42
200530	Alte obiecte de inventar	26.000	23.000	22.958	42
2006	Deplasari, detasari, transferari	82.000	50.000	48.732	1.268
200601	Deplasari interne, detasari, transferari	57.000	44.000	43.410	590
200602	Deplasari in strainatate	25.000	6.000	5.322	678
2011	Carti, publicatii si materiale documentare	6.000	3.000	2.503	497
2013	Pregatire profesionala	40.000	31.000	30.606	394
2014	Protectia muncii	13.000	5.000	4.504	496
2030	Alte cheltuieli	206.000	85.000	81.252	3.748
203030	Alte cheltuieli cu bunuri si servicii	206.000	85.000	81.252	3.748
70	CHELTUIELI DE CAPITAL	82.000	82.000	81.870	130
71	TITLUL X ACTIVE NEFINANCIARE	82.000	82.000	81.870	130
7101	Active fixe	82.000	82.000	81.870	130
710102	Masini, echipamente si mijloace de transport	82.000	82.000	81.870	130
84	PLATI EFECTUATE IN ANII PRECEDENTI SI RECUPERATE IN ANUL CURENT		-24.000	-24.006	6
85	Titlul XV PLATI EFECTUATE IN ANII PRECEDENTI SI RECUPERATE IN ANUL CURENT		-24.000	-24.006	6
8501	Plati efectuate in anii precedenti si recuperate in anul curent		-24.000	-24.006	6
6110	ORDINE PUBLICA SI SIGURANTA NATIONALA	44.000.000	33.431.000	31.945.532	1.485.468
01	CHELTUIELI CURENTE	32.753.000	21.464.000	20.560.603	903.397
10	TITLUL I CHELTUIELI DE PERSONAL	27.756.000	17.685.000	17.642.696	42.304
1001	Cheltuieli salariale in bani	16.569.000	11.594.000	11.564.598	29.402
100101	Salarii de baza	9.124.000	7.560.000	7.558.147	1.853
100102	Salarii de merit	21.000	21.000	20.822	178
100103	Indemnizatie de conducere	191.000	10.000	9.022	978
100104	Spor de vechime	1.371.000	71.000	70.909	91
100105	Sporuri pentru conditii de munca	4.455.000	2.941.000	2.932.935	8.065
100108	Fond de premii	432.000	432.000	431.669	331
100109	Prima de vacanta	829.000	504.000	497.977	6.023
100112	Indemnizatii platite unor persoane din afara unitatii	6.000	1.000	146	854
100113	Indemnizatii de delegare	10.000	10.000	689	9.311
100130	Alte drepturi salariale in bani	130.000	44.000	42.282	1.718
1002	Cheltuieli salariale in natura	6.209.000	2.864.000	2.860.194	3.806
100202	Norme de hrana	6.047.000	2.799.000	2.796.894	2.106
100203	Uniforme si echipament obligatoriu	162.000	65.000	63.300	1.700
1003	Contributii	4.978.000	3.227.000	3.217.904	9.096
100301	Contributii de asigurari sociale de stat	3.447.000	2.415.000	2.412.835	2.165
100302	Contributii de asigurari de somaj	85.000	57.000	55.386	1.614
100303	Contributii de asigurari sociale de				

CONTUL DE INCHEIERE A EXERCITIULUI BUGETULUI PE ANUL 2010

Executia veniturilor si cheltuielilor bugetului institutiilor finantate
din venituri proprii si transferuri/subventii de la bugetul local
pe capitole, titluri, articole si alineate

lei

Capitol / Grupa / Titlu Articol / Alineat	Denumire indicator	Credite bugetare		Plati efectuate	Diferente
		initiale	definitive		
A	B	1	2	3	4=2-3
100304	sanatare	864.000	603.000	601.496	1.504
	Contributii de asigurari pentru accidente de munca si boli profesionale	332.000	29.000	27.220	1.780
100306	Contributii pentru concedii si indemnizatii	250.000	123.000	120.967	2.033
20	TITLUL II BUNURI SI SERVICII	4.822.000	3.779.000	2.917.907	861.093
2001	Bunuri si servicii	1.759.000	2.249.000	1.850.492	398.508
200101	Furnituri de birou	150.000	148.000	107.333	40.667
200102	Materiale pentru curatenie	9.000	19.000	16.584	2.416
200103	Incalzit, iluminat si forta motrica	140.000	76.000	49.226	26.774
200104	Apa, canal si salubritate	70.000	39.000	9.767	29.233
200105	Carburanti si lubrifianti	170.000	320.000	197.880	122.120
200106	Piese de schimb	80.000	80.000	43.133	36.867
200108	Posta, telecomunicatii, radio, tv, internet	180.000	180.000	162.802	17.198
200109	Materiale si prestari de servicii cu caracter functional	200.000	173.000	157.844	15.156
200130	Alte bunuri si servicii pentru intretinere si functionare	760.000	1.214.000	1.105.923	108.077
2002	Reparatii curente	70.000	70.000	47.339	22.661
2005	Bunuri de natura obiectelor de inventar	2.041.000	760.000	650.671	109.329
200501	Uniforme si echipament	1.791.000	510.000	454.597	55.403
200530	Alte obiecte de inventar	250.000	250.000	196.074	53.926
2006	Deplasari, detasari, transferari	150.000	70.000	23.157	46.843
200601	Deplasari interne, detasari, transferari	100.000	50.000	23.157	26.843
200602	Deplasari in strainatate	50.000	20.000		20.000
2011	Carti, publicatii si materiale documentare	20.000	20.000	3.667	16.333
2012	Consultanta si expertiza	350.000	86.000	74.364	11.636
2013	Pregatire profesionala	60.000	147.000	90.028	56.972
2014	Protectia muncii	2.000	7.000	1.855	5.145
2015	Munitie, furnituri si armament de natura activelor fixe pentru armata	200.000	50.000	48.874	1.126
2030	Alte cheltuieli	170.000	320.000	127.460	192.540
203003	Prime de asigurare non-viata	120.000	250.000	113.598	136.402
203030	Alte cheltuieli cu bunuri si servicii	50.000	70.000	13.862	56.138
56	TITLUL VIII PROIECTE CU FINANTARE DIN FONDURI EXTERNE NERAMBURSABILE (FEN) POSTADERARE	115.000			
5601	Programe din Fondul European de Dezvoltare Regionala (FEDR)	115.000			
57	TITLUL VIII ASISTENTA SOCIALA	60.000			
5702	Ajutoare sociale	60.000			
570201	Ajutoare sociale in numerar	60.000			
70	CHELTUIELI DE CAPITAL	11.247.000	11.967.000	11.392.026	574.974
71	TITLUL X ACTIVE NEFINANCIARE	11.247.000	11.967.000	11.392.026	574.974
7101	Active fixe	11.247.000	11.967.000	11.392.026	574.974
710101	Constructii	7.100.000	7.100.000	7.000.000	100.000



CONTUL DE INCHEIERE A EXERCITIULUI BUGETULUI PE ANUL 2010

Executia veniturilor si cheltuielilor bugetului institutiilor finantate
din venituri proprii si transferuri/subventii de la bugetul local
pe capitole, titluri, articole si alineate

lei

Capitol / Grupa / Titlu Articol / Alineat	Denumire indicator	Credite bugetare		Plati efectuate	Diferente
		initiale	definitive		
A	B	1	2	3	4=2-3
710102	Masini, echipamente si mijloace de transport	3.000.000	4.025.000	4.018.881	6.119
710103	Mobilier, aparatura birotica si alte active corporale	847.000	542.000	120.909	421.091
710130	Alte active fixe	300.000	300.000	252.236	47.764
84	PLATI EFECTUATE IN ANII PRECEDENTI SI RECUPERATE IN ANUL CURENT			-7.097	7.097
85	Titlul XV PLATI EFECTUATE IN ANII PRECEDENTI SI RECUPERATE IN ANUL CURENT			-7.097	7.097
8501	Plati efectuate in anii precedenti si recuperate in anul curent			-7.097	7.097
6610	SANATATE	657.307.280	771.415.840	597.755.205	173.660.635
01	CHELTUIELI CURENTE	591.228.720	679.478.110	510.220.486	169.257.624
10	TITLUL I CHELTUIELI DE PERSONAL	287.219.570	287.524.490	271.381.542	16.142.948
1001	Cheltuieli salariale in bani	210.566.820	213.143.500	201.651.312	11.492.188
100101	Salarii de baza	136.362.170	146.147.170	139.984.305	6.162.865
100102	Salarii de merit	162.990	162.860	162.830	30
100103	Indemnizatie de conducere	80.090	80.060	80.043	17
100104	Spor de vechime	1.247.760	1.247.690	1.247.591	99
100105	Sporuri pentru conditii de munca	29.832.670	30.461.100	27.963.448	2.497.652
100106	Alte sporuri	14.051.540	11.596.900	10.804.967	791.933
100107	Ore suplimentare	3.720.160	2.931.940	2.648.263	283.677
100108	Fond de premii	10.747.200	6.752.280	6.339.792	412.488
100110	Fond pentru posturi ocupate prin cumul	2.915.870	3.419.630	3.241.672	177.958
100111	Fond aferent platii cu ora	6.584.890	6.509.420	5.942.480	566.940
100112	Indemnizatii platite unor persoane din afara unitatii	507.400	320.480	276.851	43.629
100113	Indemnizatii de delegare		1.140	835	305
100130	Alte drepturi salariale in bani	4.354.080	3.512.830	2.958.235	554.595
1002	Cheltuieli salariale in natura	12.150.150	11.212.370	10.457.368	755.002
100201	Tichete de masa	12.114.150	11.178.760	10.423.575	755.185
100202	Norme de hrana	36.000	33.610	33.793	-183
1003	Contributii	64.502.600	63.168.620	59.272.862	3.895.758
100301	Contributii de asigurari sociale de stat	47.712.910	46.608.090	44.242.814	2.365.276
100302	Contributii de asigurari de somaj	1.337.150	1.226.880	1.077.793	149.087
100303	Contributii de asigurari sociale de sanatate	12.317.560	12.344.510	11.409.132	935.378
100304	Contributii de asigurari pentru accidente de munca si boli profesionale	723.970	687.200	569.737	117.463
100306	Contributii pentru concedii si indemnizatii	2.411.010	2.301.940	1.973.386	328.554
20	TITLUL II BUNURI SI SERVICII	268.741.270	352.181.560	232.619.083	119.562.477
2001	Bunuri si servicii	68.765.140	108.874.360	82.691.672	26.182.688
200101	Furnituri de birou	1.760.710	1.959.710	1.145.156	814.554
200102	Materiale pentru curatenie	1.972.450	2.723.580	1.856.349	867.231
200103	Incalzit, iluminat si forta motrica	9.211.290	10.646.430	8.404.868	2.241.562
200104	Apa, canal si salubritate	2.249.210	3.573.330	2.950.719	622.611
200105	Carburanti si lubrifianti	309.500	327.100	176.287	150.813
200106	Piese de schimb	2.092.210	2.877.190	1.340.305	1.536.885
200107	Transport	80.450	38.350	31.094	7.256

CONTUL DE INCHEIERE A EXERCITIULUI BUGETULUI PE ANUL 2010

Executia veniturilor si cheltuielilor bugetului institutiilor finantate
din venituri proprii si transferuri/subventii de la bugetul local
pe capitole, titluri, articole si alineate

lei

Capitol / Grupa / Titlu Articol / Alineat	Denumire indicator	Credite bugetare		Plati efectuate	Diferente
		initiale	definitive		
A	B	1	2	3	4=2-3
200108	Posta, telecomunicatii, radio, tv, internet	1.295.660	1.760.930	1.320.767	440.163
200109	Materiale si prestari de servicii cu caracter functional	22.180.250	28.896.400	21.403.781	7.492.619
200130	Alte bunuri si servicii pentru intretinere si functionare	27.613.410	56.071.340	44.062.346	12.008.994
2002	Reparatii curente	9.676.850	19.575.350	11.182.886	8.392.464
2003	Hrana	12.331.250	16.547.770	12.686.853	3.860.917
200301	Hrana pentru oameni	12.331.250	16.547.770	12.686.853	3.860.917
2004	Medicamente si materiale sanitare	161.479.710	188.648.480	116.088.096	72.560.384
200401	Medicamente	86.538.780	108.971.760	72.647.029	36.324.731
200402	Materiale sanitare	39.207.220	48.339.280	26.055.255	22.284.025
200403	Reactivi	29.619.820	24.947.490	14.319.256	10.628.234
200404	Dezinfectanti	6.113.890	6.389.950	3.066.556	3.323.394
2005	Bunuri de natura obiectelor de inventar	6.079.730	7.902.000	4.069.780	3.832.220
200501	Uniforme si echipament	432.500	1.344.020	403.128	940.892
200503	Lenjerie si accesorii de pat	486.500	901.980	461.182	440.798
200530	Alte obiecte de inventar	5.160.730	5.656.000	3.205.470	2.450.530
2006	Deplasari, detasari, transferari	411.790	285.840	95.322	190.518
200601	Deplasari interne, detasari, transferari	226.580	161.090	51.059	110.031
200602	Deplasari in strainatate	185.210	124.750	44.263	80.487
2009	Materiale de laborator	2.326.590	2.179.660	1.105.161	1.074.499
2010	Cercetare-dezvoltare	909.340	904.420	578.010	326.410
2011	Carti, publicatii si materiale documentare	164.860	149.470	59.800	89.670
2012	Consultanta si expertiza	606.310	704.470	360.382	344.088
2013	Pregatire profesionala	847.710	478.930	278.224	200.706
2014	Protectia muncii	847.880	707.300	268.213	439.087
2025	Cheltuieli judiciare si extrajudiciare derivate din actiuni in reprezentarea intereselor statului, potrivit dispozitiilor legale	50.000	40.000	4.317	35.683
2027	Tichete cadou	706.000	714.000		714.000
2030	Alte cheltuieli	3.538.110	4.469.510	3.150.367	1.319.143
203001	Reclama si publicitate		6.280	2.357	3.923
203003	Prime de asigurare non-viata	35.000	40.990	16.436	24.554
203004	Chirii	737.140	1.050.190	741.554	308.636
203030	Alte cheltuieli cu bunuri si servicii	2.765.970	3.372.050	2.390.020	982.030
56	TITLUL VIII PROIECTE CU FINANTARE DIN FONDURI EXTERNE NERAMBURSABILE (FEN) POSTADERARE	35.084.280	39.588.460	6.219.861	33.368.599
5615	Alte programe comunitare finantate in perioada 2007-2013	35.084.280	35.848.460	2.479.861	33.368.599
561502	Finantarea Uniunii Europene	35.084.280	35.848.460	2.479.861	33.368.599
5618	Programul Norvegian pentru Crestere Economica si Dezvoltare Durabila		3.740.000	3.740.000	0
561802	Finantarea externa nerambursabila		3.740.000	3.740.000	0
57	TITLUL VIII ASISTENTA SOCIALA	183.600	183.600		183.600
5702	Ajutoare sociale	183.600	183.600		183.600
570204	Tichete cadou acordate pentru cheltuieli sociale	183.600	183.600		183.600
70	CHELTUIELI DE CAPITAL	66.078.560	91.937.730	87.534.719	4.403.011

30L



CONTUL DE INCHEIERE A EXERCITIULUI BUGETULUI PE ANUL 2010

Executia veniturilor si cheltuielilor bugetului institutiilor finantate
din venituri proprii si transferuri/subventii de la bugetul local
pe capitole, titluri, articole si alineate

Capitol / Grupa / Titlu Articol / Alineat	Denumire indicator	Credite bugetare		Plati efectuate	Diferente
		initiale	definitive		
A	B	1	2	3	4=2-3
71	TITLUL X ACTIVE NEFINANCIARE	66.078.560	91.937.730	87.534.719	4.403.011
7101	Active fixe	65.428.560	87.883.180	85.481.609	2.401.571
710101	Constructii		647.000	642.370	4.630
710102	Masini, echipamente si mijloace de transport	64.330.390	86.363.620	83.967.986	2.395.634
710103	Mobilier, aparatura birotica si alte active corporale	634.170	624.220	623.161	1.059
710130	Alte active fixe	464.000	248.340	248.092	248
7103	Reparatii capitale aferente activelor fixe	650.000	4.054.550	2.053.110	2.001.440
6710	CULTURA, RECREERE SI RELIGIE	426.368.000	398.368.000	391.867.933	6.500.067
01	CHELTUIELI CURENTE	358.815.000	303.597.000	299.351.140	4.245.860
10	TITLUL I CHELTUIELI DE PERSONAL	76.496.000	60.463.000	58.445.524	2.017.476
1001	Cheltuieli salariale in bani	59.109.000	47.122.000	45.730.870	1.391.130
100101	Salarii de baza	37.756.000	38.245.700	37.257.366	988.334
100102	Salarii de merit	496.000	106.000	96.762	9.238
100103	Indemnizatie de conducere	893.000	89.300	80.093	9.207
100104	Spor de vechime	5.474.000	506.400	497.579	8.821
100105	Sporuri pentru conditii de munca	2.854.000	1.503.300	1.452.226	51.074
100106	Alte sporuri	4.577.000	1.173.000	1.101.775	71.225
100108	Fond de premii	3.309.000	3.047.450	3.015.738	31.712
100110	Fond pentru posturi ocupate prin cumul	2.295.000	2.086.050	1.973.566	112.484
100112	Indemnizatii platite unor persoane din afara unitatii	48.000	12.000	11.400	600
100113	Indemnizatii de delegare	38.000	29.800	15.148	14.652
100130	Alte drepturi salariale in bani	1.369.000	323.000	229.217	93.783
1003	Contributii	17.387.000	13.341.000	12.714.654	626.346
100301	Contributii de asigurari sociale de stat	12.682.000	10.018.300	9.708.583	309.717
100302	Contributii de asigurari de somaj	445.000	244.200	215.188	29.012
100303	Contributii de asigurari sociale de sanatate	3.410.000	2.526.500	2.360.905	165.595
100304	Contributii de asigurari pentru accidente de munca si boli profesionale	263.000	145.000	99.269	45.731
100306	Contributii pentru concedii si indemnizatii	587.000	407.000	330.709	76.291
20	TITLUL II BUNURI SI SERVICII	271.592.000	243.084.000	240.863.880	2.220.120
2001	Bunuri si servicii	123.186.000	107.767.000	108.216.486	-449.486
200101	Furnituri de birou	685.000	537.000	507.920	29.080
200102	Materiale pentru curatenie	871.000	689.000	657.148	31.852
200103	Incalzit, iluminat si forta motrica	9.966.000	9.361.000	8.904.334	456.666
200104	Apa, canal si salubritate	19.518.000	13.883.000	13.794.871	88.129
200105	Carburanti si lubrifianti	2.689.000	2.028.000	1.973.500	54.500
200106	Piese de schimb	662.000	571.000	552.305	18.695
200107	Transport	82.000	41.000	39.397	1.603
200108	Posta, telecomunicatii, radio, tv, internet	1.606.000	1.513.000	1.493.014	19.986
200109	Materiale si prestari de servicii cu caracter functional	62.886.000	56.255.000	57.401.091	-1.146.091
200130	Alte bunuri si servicii pentru intretinere si functionare	24.221.000	22.889.000	22.892.906	-3.906
2002	Reparatii curente	40.306.000	45.138.000	44.922.145	215.855

304

CONTUL DE INCHEIERE A EXERCITIULUI BUGETULUI PE ANUL 2010

Executia veniturilor si cheltuielilor bugetului institutiilor finantate
din venituri proprii si transferuri/subventii de la bugetul local
pe capitole, titluri, articole si alineate

lei

Capitol / Grupa / Titlu Articol / Alineat	Denumire indicator	Credite bugetare		Plati efectuate	Diferente
		initiale	definitive		
A	B	1	2	3	4=2-3
2003	Hrana	3.800.000	3.740.000	3.559.233	180.767
200302	Hrana pentru animale	3.800.000	3.740.000	3.559.233	180.767
2004	Medicamente si materiale sanitare	240.000	200.000	195.070	4.930
200401	Medicamente	180.000	150.000	146.804	3.196
200402	Materiale sanitare	35.000	29.000	27.463	1.537
200404	Dezinfectanti	25.000	21.000	20.803	197
2005	Bunuri de natura obiectelor de inventar	4.470.000	3.144.000	2.081.088	1.062.912
200501	Uniforme si echipament	100.000	92.000	91.281	719
200530	Alte obiecte de inventar	4.370.000	3.052.000	1.989.807	1.062.193
2006	Deplasari, detasari, transferari	612.000	430.000	306.129	123.871
200601	Deplasari interne, detasari, transferari	395.000	293.000	200.455	92.545
200602	Deplasari in strainatate	217.000	137.000	105.674	31.326
2011	Carti, publicatii si materiale documentare	281.000	256.000	219.146	36.854
2012	Consultanta si expertiza	6.015.000	1.308.000	1.307.512	488
2013	Pregatire profesionala	462.000	290.000	246.431	43.569
2014	Protectia muncii	1.175.000	1.109.000	1.061.252	47.748
2016	Studii si cercetari	4.500.000	225.000	224.416	584
2030	Alte cheltuieli	86.545.000	79.477.000	78.524.972	952.028
203003	Prime de asigurare non-viata	40.000	48.000	11.892	36.108
203004	Chirii	940.000	820.000	801.632	18.368
203030	Alte cheltuieli cu bunuri si servicii	85.565.000	78.609.000	77.711.448	897.552
55	TITLUL VII ALTE TRANSFERURI	4.400.000			
5501	A. Transferuri interne	4.400.000			
550118	Alte transferuri curente interne	4.400.000			
56	TITLUL VIII PROIECTE CU FINANTARE DIN FONDURI EXTERNE NERAMBURSABILE (FEN) POSTADERARE	6.277.000			
5601	Programe din Fondul European de Dezvoltare Regionala (FEDR)	6.277.000			
59	TITLUL IX ALTE CHELTUIELI	50.000	50.000	41.736	8.264
5917	Despagubiri civile	50.000	50.000	41.736	8.264
70	CHELTUIELI DE CAPITAL	67.553.000	94.771.000	92.535.773	2.235.227
71	TITLUL X ACTIVE NEFINANCIARE	67.553.000	94.771.000	92.535.773	2.235.227
7101	Active fixe	67.553.000	94.771.000	92.535.773	2.235.227
710101	Constructii	34.731.000	35.405.000	35.224.033	180.967
710102	Masini, echipamente si mijloace de transport	18.692.000	26.608.000	25.642.794	965.206
710103	Mobilier, aparatura birotica si alte active corporale	13.096.000	31.157.000	30.383.753	773.247
710130	Alte active fixe	1.034.000	1.601.000	1.285.193	315.807
84	PLATI EFECTUATE IN ANII PRECEDENTI SI RECUPERATE IN ANUL CURENT			-18.980	18.980
85	Titlul XV PLATI EFECTUATE IN ANII PRECEDENTI SI RECUPERATE IN ANUL CURENT			-18.980	18.980
8501	Plati efectuate in anii precedenti si recuperate in anul curent			-18.980	18.980
7010	LOCUINTE, SERVICII SI DEZVOLTARE PUBLICA	61.671.000	53.859.000	49.904.855	3.954.145
01	CHELTUIELI CURENTE	51.015.000	42.233.000	41.166.103	1.066.897
10	TITLUL I CHELTUIELI DE PERSONAL	9.919.000	8.202.000	8.180.237	21.763
1001	Cheltuieli salariale in bani	7.665.000	6.337.500	6.321.349	16.151

Official stamp and signature of the Municipality of Bucharest, dated 2010.

CONTUL DE INCHEIERE A EXERCITIULUI BUGETULUI PE ANUL 2010

Executia veniturilor si cheltuielilor bugetului institutiilor finantate
din venituri proprii si transferuri/subventii de la bugetul local
pe capitole, titluri, articole si alineate

lei

Capitol / Grupa / Titlu Articol / Alineat	Denumire indicator	Credite bugetare		Plati efectuate	Diferente
		initiale	definitive		
A	B	1	2	3	4=2-3
100101	Salarii de baza	4.915.000	5.127.500	5.121.252	6.248
100102	Salarii de merit	85.000	10.500	9.697	803
100103	Indemnizatie de conducere	164.000	9.000	7.991	1.009
100104	Spor de vechime	972.000	51.500	50.457	1.043
100105	Sporuri pentru conditii de munca	967.000	671.500	670.379	1.121
100106	Alte sporuri	18.000	10.000	9.245	755
100108	Fond de premii	416.000	395.000	394.451	549
100110	Fond pentru posturi ocupate prin cumul	6.000	5.000	4.111	889
100113	Indemnizatii de delegare	9.000	7.000	5.096	1.904
100130	Alte drepturi salariale in bani	113.000	50.500	48.670	1.830
1003	Contributii	2.254.000	1.864.500	1.858.888	5.612
100301	Contributii de asigurari sociale de stat	1.612.000	1.324.500	1.323.763	737
100302	Contributii de asigurari de somaj	39.000	31.500	30.232	1.268
100303	Contributii de asigurari sociale de sanatate	403.000	329.000	328.720	280
100304	Contributii de asigurari pentru accidente de munca si boli profesionale	25.000	21.500	19.378	2.122
100306	Contributii pentru concedii si indemnizatii	175.000	158.000	156.795	1.205
20	TITLUL II BUNURI SI SERVICII	41.082.000	34.017.000	32.972.786	1.044.214
2001	Bunuri si servicii	27.251.000	28.670.000	28.118.389	551.611
200101	Furnituri de birou	166.000	116.000	91.663	24.337
200102	Materiale pentru curatenie	162.000	107.000	65.792	41.208
200103	Incalzit, iluminat si forta motrica	830.000	778.000	754.476	23.524
200104	Apa, canal si salubritate	200.000	225.000	216.410	8.590
200105	Carburanti si lubrifianti	460.000	489.000	455.773	33.227
200106	Piese de schimb	211.000	203.000	100.941	102.059
200107	Transport	1.000	2.000	84	1.916
200108	Posta, telecomunicatii, radio, tv, internet	240.000	207.000	187.515	19.485
200109	Materiale si prestari de servicii cu caracter functional	24.376.000	25.953.000	25.803.106	149.894
200130	Alte bunuri si servicii pentru intretinere si functionare	605.000	590.000	442.629	147.371
2002	Reparatii curente	10.175.000	2.729.000	2.454.937	274.063
2003	Hrana	150.000	116.000	114.542	1.458
200302	Hrana pentru animale	150.000	116.000	114.542	1.458
2004	Medicamente si materiale sanitare	100.000	125.000	121.230	3.770
200401	Medicamente	30.000	50.000	47.885	2.115
200402	Materiale sanitare	25.000	35.000	34.422	578
200404	Dezinfectanti	45.000	40.000	38.923	1.077
2005	Bunuri de natura obiectelor de inventar	800.000	796.000	753.989	42.011
200501	Uniforme si echipament	110.000	50.000	49.977	23
200530	Alte obiecte de inventar	690.000	746.000	704.012	41.988
2006	Deplasari, detasari, transferari	32.000	12.000	8.620	3.380
200601	Deplasari interne, detasari, transferari	32.000	12.000	8.620	3.380
2011	Carti, publicatii si materiale documentare	4.000	4.000	50	3.950
2012	Consultanta si expertiza	1.174.000	490.000	442.426	47.574
2013	Pregatire profesionala	80.000	54.000	53.198	802
2014	Protectia muncii	147.000	144.000	134.437	9.563

CONTUL DE INCHEIERE A EXERCITIULUI BUGETULUI PE ANUL 2010

Executia veniturilor si cheltuielilor bugetului institutiilor finantate
din venituri proprii si transferuri/subventii de la bugetul local
pe capitole, titluri, articole si alineate

lei

Capitol / Grupa / Titlu Articol / Alineat	Denumire indicator	Credite bugetare		Plati efectuate	Diferente
		initiale	definitive		
A	B	1	2	3	4=2-3
2030	Alte cheltuieli	1.169.000	877.000	770.968	106.032
203004	Chirii	12.000	108.000	106.524	1.476
203030	Alte cheltuieli cu bunuri si servicii	1.157.000	769.000	664.444	104.556
57	TITLUL VIII ASISTENTA SOCIALA	14.000	14.000	13.080	920
5702	Ajutoare sociale	14.000	14.000	13.080	920
570204	Tichete cadou acordate pentru cheltuieli sociale	14.000	14.000	13.080	920
70	CHELTUIELI DE CAPITAL	10.656.000	11.626.000	8.738.752	2.887.248
71	TITLUL X ACTIVE NEFINANCIARE	10.656.000	11.626.000	8.738.752	2.887.248
7101	Active fixe	8.582.000	8.526.000	5.901.365	2.624.635
710101	Constructii	5.067.000	3.300.000	2.184.324	1.115.676
710102	Masini, echipamente si mijloace de transport	1.529.000	2.753.000	1.283.020	1.469.980
710103	Mobilier, aparatura birotica si alte active corporale	72.000	152.000	149.255	2.745
710130	Alte active fixe	1.914.000	2.321.000	2.284.766	36.234
7103	Reparatii capitale aferente activelor fixe	2.074.000	3.100.000	2.837.387	262.613

90L

BUGETUL PROPRIU AL MUNICIPIULUI BUCURESTI

Hot. Nr.
ANEXA 7CONTUL DE INCHEIERE A EXERCITIULUI BUGETULUI PE ANUL 2010
Executia cheltuielilor bugetului imprumuturilor externe
pe capitole, subcapitole si paragrafe

lei

Capitol / Subcapitol / Paragraf	Denumire indicator	Credite bugetare		Plati efectuate	Diferente
		initiale	definitive		
A	B	1	2	3	4=2-3
5006	TOTAL CHELTUIELI	1.010.255.000	1.011.253.000	706.452.626	304.800.374
5106	AUTORITATI PUBLICE SI ACTIUNI EXTERNE	5.000.000	20.578.000	7.141.672	13.436.328
510601	Autoritati executive si legislative	5.000.000	20.578.000	7.141.672	13.436.328
51060103	Autoritati executive	5.000.000	20.578.000	7.141.672	13.436.328
6506	INVATAMANT	270.000.000	226.000.000	133.626.811	92.373.189
650603	Invatamant prescolar si primar	6.995.000	1.930.000	730.759	1.199.241
65060301	Invatamant prescolar	6.995.000	1.930.000	730.759	1.199.241
650604	Invatamant secundar	207.237.000	176.778.000	108.967.504	67.810.496
65060401	Invatamant secundar inferior	144.882.000	120.073.000	70.415.463	49.657.537
65060402	Invatamant secundar superior	62.355.000	56.705.000	38.552.041	18.152.959
650607	Invatamant nedefinibil prin nivel	55.768.000	47.292.000	23.928.548	23.363.452
65060704	Invatamant special	55.768.000	47.292.000	23.928.548	23.363.452
6706	CULTURA, RECREERE SI RELIGIE	10.000.000	35.219.000	30.892.608	4.326.392
670603	Servicii culturale	10.000.000	10.334.000	8.523.603	1.810.397
67060303	Muzee		8.500.000	8.500.000	0
67060312	Consolidarea si restaurarea monumentelor istorice	10.000.000	1.834.000	23.603	1.810.397
670650	Alte servicii in domeniile culturii, recreerii si religiei		24.885.000	22.369.005	2.515.995
7006	LOCUINTE, SERVICII SI DEZVOLTARE PUBLICA	136.175.000	133.726.000	26.813.287	106.912.713
700603	Locuinte	35.000.000	35.000.000	20.248	34.979.752
70060301	Dezvoltarea sistemului de locuinte	35.000.000			
70060330	Alte cheltuieli in domeniul locuintelor		35.000.000	20.248	34.979.752
700605	Alimentare cu apa si amenajari hidrotehnice	91.175.000	97.615.000	26.793.039	70.821.961
70060501	Alimentare cu apa	91.175.000	97.615.000	26.793.039	70.821.961
700650	Alte servicii in domeniile locuintelor, serviciilor si dezvoltarii comunale	10.000.000	1.111.000		1.111.000
7406	PROTECTIA MEDIULUI	79.340.000	62.907.000	35.504.243	27.402.757
740605	Salubritate si gestiunea deseurilor		650.000	85.394	564.606
74060502	Colectarea, tratatarea si distrugerea deseurilor		650.000	85.394	564.606
740606	Canalizarea si tratarea apelor reziduale	79.340.000	62.257.000	35.418.849	26.838.151
8106	COMBUSTIBILI SI ENERGIE	72.400.000	88.092.000	70.740.275	17.351.725
810606	Energie termica	72.400.000	88.092.000	70.740.275	17.351.725
8406	TRANSPORTURI	437.340.000	444.731.000	401.733.730	42.997.270
840603	Transport rutier	437.340.000	444.731.000	401.733.730	42.997.270
84060302	Transport in comun	8.000.000	10.557.000	10.557.000	0
84060303	Strazi	429.340.000	434.174.000	391.176.730	42.997.270

CONTUL DE INCHEIERE A EXERCITIULUI BUGETULUI PE ANUL 2010

Executia cheltuielilor bugetului imprumuturilor externe
pe capitole, titluri, articole si alineate

lei

Capitol / Grupa / Titlu Articol / Alineat	Denumire indicator	Credite bugetare		Plati efectuate	Diferente
		initiale	definitive		
A	B	1	2	3	4=2-3
5006	TOTAL CHELTUIELI	1.010.255.000	1.011.253.000	706.452.626	304.800.374
01	CHELTUIELI CURENTE	52.400.000	103.564.000	82.757.775	20.806.225
20	TITLUL II BUNURI SI SERVICII		10.500.000	9.575.099	924.901
51	TITLUL VI TRANSFERURI INTRE UNITATI ALE ADMINISTRATIEI PUBLICE		31.258.000	30.571.706	686.294
55	TITLUL VII ALTE TRANSFERURI	42.400.000	59.972.000	42.587.367	17.384.633
56	TITLUL VIII PROIECTE CU FINANTARE DIN FONDURI EXTERNE NERAMBURSABILE (FEN) POSTADERARE	10.000.000	1.834.000	23.603	1.810.397
70	CHELTUIELI DE CAPITAL	957.855.000	907.689.000	586.738.986	320.950.014
71	TITLUL X ACTIVE NEFINANCIARE	957.855.000	907.689.000	586.738.986	320.950.014
79	OPERATIUNI FINANCIARE			36.955.865	-36.955.865
81	TITLUL XIV RAMBURSARI DE CREDITE			36.955.865	-36.955.865
5106	AUTORITATI PUBLICE SI ACTIUNI EXTERNE	5.000.000	20.578.000	7.141.672	13.436.328
70	CHELTUIELI DE CAPITAL	5.000.000	20.578.000	7.141.672	13.436.328
71	TITLUL X ACTIVE NEFINANCIARE	5.000.000	20.578.000	7.141.672	13.436.328
7101	Active fixe	5.000.000	20.578.000	7.141.672	13.436.328
710101	Constructii	5.000.000	7.932.000	2.361.840	5.570.160
710102	Masini, echipamente si mijloace de transport		10.135.000	4.675.672	5.459.328
710130	Alte active fixe		2.511.000	104.160	2.406.840
6506	INVATAMANT	270.000.000	226.000.000	133.626.811	92.373.189
01	CHELTUIELI CURENTE			10.397	-10.397
20	TITLUL II BUNURI SI SERVICII			10.397	-10.397
2024	Comisioane si alte costuri aferente imprumuturilor			10.397	-10.397
202401	Comisioane si alte costuri aferente imprumuturilor externe			10.397	-10.397
70	CHELTUIELI DE CAPITAL	270.000.000	226.000.000	132.925.915	93.074.085
71	TITLUL X ACTIVE NEFINANCIARE	270.000.000	226.000.000	132.925.915	93.074.085
7101	Active fixe	270.000.000	226.000.000	132.925.915	93.074.085
710101	Constructii	270.000.000	226.000.000	132.925.915	93.074.085
79	OPERATIUNI FINANCIARE			690.499	-690.499
81	TITLUL XIV RAMBURSARI DE CREDITE			690.499	-690.499
8101	Rambursari de credite externe			690.499	-690.499
810106	Diferente de curs aferente datoriei publice externe			690.499	-690.499
6706	CULTURA, RECREERE SI RELIGIE	10.000.000	35.219.000	30.892.608	4.326.392
01	CHELTUIELI CURENTE	10.000.000	33.092.000	30.595.309	2.496.691
51	TITLUL VI TRANSFERURI INTRE UNITATI ALE ADMINISTRATIEI PUBLICE		31.258.000	30.571.706	686.294
5101	Transferuri curente		31.258.000	30.571.706	686.294
56	TITLUL VIII PROIECTE CU FINANTARE DIN FONDURI EXTERNE NERAMBURSABILE (FEN) POSTADERARE	10.000.000	1.834.000	23.603	1.810.397
5601	Programe din Fondul European de Dezvoltare Regionala (FEDR)	10.000.000	1.834.000	23.603	1.810.397
560102	Finantarea de la Uniunea Europeana*)	10.000.000	1.834.000	23.603	1.810.397
70	CHELTUIELI DE CAPITAL		2.127.000	297.299	1.829.701
71	TITLUL X ACTIVE NEFINANCIARE		2.127.000	297.299	1.829.701

304

CONTUL DE INCHEIERE A EXERCITIULUI BUGETULUI PE ANUL 2010

Executia cheltuielilor bugetului imprumuturilor externe
pe capitole, titluri, articole si alineate

lei

Capitol / Grupa / Titlu Articol / Alineat	Denumire indicator	Credite bugetare		Plati efectuate	Diferente
		initiale	definitive		
A	B	1	2	3	4=2-3
7101	Active fixe		2.127.000	297.299	1.829.701
710101	Constructii		2.127.000	297.299	1.829.701
7006	LOCUINTE, SERVICII SI DEZVOLTARE PUBLICA	136.175.000	133.726.000	26.813.287	106.912.713
01	CHELTUIELI CURENTE			223	-223
20	TITLUL II BUNURI SI SERVICII			223	-223
2024	Comisioane si alte costuri aferente imprumuturilor			223	-223
202401	Comisioane si alte costuri aferente imprumuturilor externe			223	-223
70	CHELTUIELI DE CAPITAL	136.175.000	133.726.000	26.813.064	106.912.936
71	TITLUL X ACTIVE NEFINANCIARE	136.175.000	133.726.000	26.813.064	106.912.936
7101	Active fixe	136.175.000	133.726.000	26.813.064	106.912.936
710101	Constructii	136.175.000	133.550.000	26.813.064	106.736.936
710130	Alte active fixe		176.000		176.000
7406	PROTECTIA MEDIULUI	79.340.000	62.907.000	35.504.243	27.402.757
01	CHELTUIELI CURENTE			44.045	-44.045
20	TITLUL II BUNURI SI SERVICII			44.045	-44.045
2024	Comisioane si alte costuri aferente imprumuturilor			44.045	-44.045
202401	Comisioane si alte costuri aferente imprumuturilor externe			44.045	-44.045
70	CHELTUIELI DE CAPITAL	79.340.000	62.907.000	34.400.940	28.506.060
71	TITLUL X ACTIVE NEFINANCIARE	79.340.000	62.907.000	34.400.940	28.506.060
7101	Active fixe	79.340.000	62.907.000	34.400.940	28.506.060
710101	Constructii	79.340.000	62.257.000	34.315.546	27.941.454
710130	Alte active fixe		650.000	85.394	564.606
79	OPERATIUNI FINANCIARE			1.059.258	-1.059.258
81	TITLUL XIV RAMBURSARI DE CREDITE			1.059.258	-1.059.258
8101	Rambursari de credite externe			1.059.258	-1.059.258
810106	Diferente de curs aferente datoriei publice externe			1.059.258	-1.059.258
8106	COMBUSTIBILI SI ENERGIE	72.400.000	88.092.000	70.740.275	17.351.725
01	CHELTUIELI CURENTE	34.400.000	49.415.000	32.039.631	17.375.369
20	TITLUL II BUNURI SI SERVICII			9.264	-9.264
2024	Comisioane si alte costuri aferente imprumuturilor			9.264	-9.264
202401	Comisioane si alte costuri aferente imprumuturilor externe			9.264	-9.264
55	TITLUL VII ALTE TRANSFERURI	34.400.000	49.415.000	32.030.367	17.384.633
5501	A. Transferuri interne	34.400.000	49.415.000	32.030.367	17.384.633
550112	Investitii ale regiilor autonome si agentilor economici cu capital de stat	34.400.000	49.415.000	32.030.367	17.384.633
70	CHELTUIELI DE CAPITAL	38.000.000	38.677.000	37.051.475	1.625.525
71	TITLUL X ACTIVE NEFINANCIARE	38.000.000	38.677.000	37.051.475	1.625.525
7101	Active fixe	38.000.000	38.677.000	37.051.475	1.625.525
710101	Constructii	38.000.000	38.677.000	37.051.475	1.625.525
79	OPERATIUNI FINANCIARE			1.649.169	-1.649.169
81	TITLUL XIV RAMBURSARI DE CREDITE			1.649.169	-1.649.169
8101	Rambursari de credite externe			1.649.169	-1.649.169
810106	Diferente de curs aferente datoriei			1.649.169	-1.649.169

CONTUL DE INCHEIERE A EXERCITIULUI BUGETULUI PE ANUL 2010

Executia cheltuielilor bugetului imprumuturilor externe
pe capitole, titluri, articole si alineate

lei

Capitol / Grupa / Titlu Articol / Alineat	Denumire indicator	Credite bugetare		Plati efectuate	Diferente
		initiale	definitive		
A	B	1	2	3	4=2-3
8406	publice externe			1.649.169	-1.649.169
	TRANSPORTURI	437.340.000	444.731.000	401.733.730	42.997.270
01	CHELTUIELI CURENTE	8.000.000	21.057.000	20.068.170	988.830
20	TITLUL II BUNURI SI SERVICII		10.500.000	9.511.170	988.830
2019	Contributii ale administratiei publice locale la realizarea unor lucrari si servicii de interes public local, in baza unor conventii sau contracte de asociere		10.500.000	9.479.678	1.020.322
2024	Comisioane si alte costuri aferente imprumuturilor			31.492	-31.492
202401	Comisioane si alte costuri aferente imprumuturilor externe			31.492	-31.492
55	TITLUL VII ALTE TRANSFERURI	8.000.000	10.557.000	10.557.000	0
5501	A. Transferuri interne	8.000.000	10.557.000	10.557.000	0
550112	Investitii ale regiilor autonome si agentilor economici cu capital de stat	8.000.000	10.557.000	10.557.000	0
70	CHELTUIELI DE CAPITAL	429.340.000	423.674.000	348.108.621	75.565.379
71	TITLUL X ACTIVE NEFINANCIARE	429.340.000	423.674.000	348.108.621	75.565.379
7101	Active fixe	429.340.000	423.674.000	348.108.621	75.565.379
710101	Constructii	429.340.000	423.674.000	348.108.621	75.565.379
79	OPERATIUNI FINANCIARE			33.556.939	-33.556.939
81	TITLUL XIV RAMBURSARI DE CREDITE			33.556.939	-33.556.939
8101	Rambursari de credite externe			33.556.939	-33.556.939
810106	Diferente de curs aferente datoriei publice externe			33.556.939	-33.556.939



BUGETUL PROPRIU AL MUNICIPIULUI BUCURESTI

Hot. Nr.
ANEXA 9

CONTUL DE INCHEIEREA EXERCITIULUI BUGETULUI PE ANUL 2010
Executia veniturilor si cheltuielilor bugetului fondurilor externe nerambursabile
pe capitole, subcapitole si paragrafe

lei

Capitol / Subcapitol	Denumire indicator	Prevederi bugetare initiale	Prevederi bugetare definitive	Incasari realizate	Diferente
A	B	1	2	3	4=3-2
000108	TOTAL VENITURI	182.583.000	177.710.000	83.338.695*)	-94.371.305
000208	I. VENITURI CURENTE			20.566	20.566
290008	C. VENITURI NEFISCALE			20.566	20.566
300008	C1. VENITURI DIN PROPRIETATE			214	214
3108	VENITURI DIN DOBANZI			214	214
310803	Alte venituri din dobanzi			214	214
330008	C2. VANZARI DE BUNURI SI SERVICII			20.352	20.352
3608	DIVERSE VENITURI			20.352	20.352
360850	Alte venituri			20.352	20.352
410008	IV. SUBVENTII	182.583.000	177.710.000	83.318.129	-94.391.871
4408	DONATII DIN STRAINATATE	182.583.000	177.710.000	83.318.129	-94.391.871
440801	Donatii din strainatate	182.583.000	177.710.000	83.319.561	-94.390.439
44080101	Curente	4.019.000			
44080102	de capital	178.564.000	177.710.000	83.319.561	-94.390.439
440802	De la guverne straine			-1.432	-1.432
44080201	curente			-1.432	-1.432

*) In totalul incasarilor nu sunt incluse soldurile finale ale anului 2009, reportate in 2010

BUGETUL PROPRIU AL MUNICIPIULUI BUCURESTI


Hot. Nr.
ANEXA 9

CONTUL DE INCHEIEREA EXERCITIULUI BUGETULUI PE ANUL 2010
Executia veniturilor si cheltuielilor bugetului fondurilor externe nerambursabile
pe capitole, subcapitole si paragrafe

lei

Capitol / Subcapitol / Paragraf	Denumire indicator	Credite bugetare		Plati efectuate	Diferente
		initiale	definitive		
A	B	1	2	3	4=2-3
5008	TOTAL CHELTUIELI	182.583.000	177.710.000	83.872.081	93.837.919
6708	CULTURA, RECREERE SI RELIGIE			24.833	-24.833
670803	Servicii culturale			24.833	-24.833
67080330	Alte servicii culturale			24.833	-24.833
6808	ASIGURARI SI ASISTENTA SOCIALA	4.873.000		527.687	-527.687
680850	Alte cheltuieli in domeniul asigurarilor si asistentei sociale	4.873.000		527.687	-527.687
7408	PROTECTIA MEDIULUI	177.710.000	177.710.000	83.319.561	94.390.439
740803	Reducerea si controlul poluarii				
740806	Canalizarea si tratarea apelor reziduale	177.710.000	177.710.000	83.319.561	94.390.439
9908	DEFICIT			-533.386	533.386

504



BUGETUL PROPRIU AL MUNICIPIULUI BUCURESTI

Hot. Nr.
ANEXA 10

CONTUL DE INCHEIERE A EXERCITIULUI BUGETULUI PE ANUL 2010
Executia veniturilor si cheltuielilor bugetului fondurilor externe nerambursabile
pe capitole, titluri, articole si alineate

lei

Capitol / Grupa / Titlu Articol / Alineat	Denumire indicator	Credite bugetare		Plati efectuate	Diferente
		initiale	definitive		
A	B	1	2	3	4=2-3
5008	TOTAL CHELTUIELI	182.583.000	177.710.000	83.872.081	93.837.919
01	CHELTUIELI CURENTE	4.019.000		552.520	-552.520
10	TITLUL I CHELTUIELI DE PERSONAL	212.000		239.137	-239.137
20	TITLUL II BUNURI SI SERVICII	3.807.000		313.383	-313.383
70	CHELTUIELI DE CAPITAL	178.564.000	177.710.000	83.319.561	94.390.439
71	TITLUL X ACTIVE NEFINANCIARE	178.564.000	177.710.000	83.319.561	94.390.439
6708	CULTURA, RECREERE SI RELIGIE			24.833	-24.833
01	CHELTUIELI CURENTE			24.833	-24.833
20	TITLUL II BUNURI SI SERVICII			24.833	-24.833
2030	Alte cheltuieli			24.833	-24.833
203030	Alte cheltuieli cu bunuri si servicii			24.833	-24.833
6808	ASIGURARI SI ASISTENTA SOCIALA	4.873.000		527.687	-527.687
01	CHELTUIELI CURENTE	4.019.000		527.687	-527.687
10	TITLUL I CHELTUIELI DE PERSONAL	212.000		239.137	-239.137
1001	Cheltuieli salariale in bani	156.000		200.240	-200.240
100101	Salarii de baza	156.000		200.240	-200.240
1003	Contributii	56.000		38.897	-38.897
100301	Contributii de asigurari sociale de stat	32.000		29.420	-29.420
100302	Contributii de asigurari de somaj	8.000		706	-706
100303	Contributii de asigurari sociale de sanatate	8.000		7.356	-7.356
100304	Contributii de asigurari pentru accidente de munca si boli profesionale	4.000		213	-213
100306	Contributii pentru concedii si indemnizatii	4.000		1.202	-1.202
20	TITLUL II BUNURI SI SERVICII	3.807.000		288.550	-288.550
2030	Alte cheltuieli	3.807.000		288.550	-288.550
203030	Alte cheltuieli cu bunuri si servicii	3.807.000		288.550	-288.550
70	CHELTUIELI DE CAPITAL	854.000			
71	TITLUL X ACTIVE NEFINANCIARE	854.000			
7101	Active fixe	854.000			
710102	Masini, echipamente si mijloace de transport	116.000			
710103	Mobilier, aparatura birotica si alte active corporale	437.000			
710130	Alte active fixe	301.000			
7408	PROTECTIA MEDIULUI	177.710.000	177.710.000	83.319.561	94.390.439
70	CHELTUIELI DE CAPITAL	177.710.000	177.710.000	83.319.561	94.390.439
71	TITLUL X ACTIVE NEFINANCIARE	177.710.000	177.710.000	83.319.561	94.390.439
7101	Active fixe	177.710.000	177.710.000	83.319.561	94.390.439
710101	Constructii	177.710.000	177.710.000	83.319.561	94.390.439




CONTUL DE INCHEIERE A EXERCITIULUI BUGETULUI PE ANUL 2010

Executia bugetului veniturilor si cheltuielilor evidentiata in afara
bugetului local pe capitole, subcapitole si paragrafe

lei

Capitol / Subcapitol	Denumire indicator	Prevederi bugetare initiale	Prevederi bugetare definitive	Incasari realizate	Diferente
A	B	1	2	3	4=3-2
000111	TOTAL VENITURI	26.100.000	26.100.000	194.490.506*)	168.390.506
000211	I. VENITURI CURENTE	26.100.000	26.100.000	194.490.506	168.390.506
000011	C. VENITURI NEFISCALE	26.100.000	26.100.000	194.490.506	168.390.506
000011	C2. VANZARI DE BUNURI SI SERVICII	26.100.000	26.100.000	194.490.506	168.390.506
3611	DIVERSE VENITURI	26.100.000	26.100.000	194.490.506	168.390.506
361106	Taxe speciale	15.000.000	15.000.000	18.520.352	3.520.352
361108	Depozite speciale pentru constructii de locuinte	5.400.000	5.400.000	5.710.071	310.071
361109	Fondul de risc			19.639	19.639
361110	Fond de rulment	4.200.000	4.200.000	169.392.933*)	165.192.933
361150	Alte venituri	1.500.000	1.500.000	847.511	-652.489

*) In totalul incasarilor nu sunt incluse soldurile finale ale anului 2009, reportate in 2010, iar in fondul de rulment este cuprins inclusiv excedentul bugetului local (164.604.016 lei), care la finele anului s-a transferat in disponibilul fondului de rulment, excedent raportat si in contul de executie a bugetului local (Anexa 1).




CONTUL DE INCHEIERE A EXERCITIULUI BUGETULUI PE ANUL 2010

Executia bugetului veniturilor si cheltuielilor evidentiata in afara
bugetului local pe capitole, subcapitole si paragrafe

lei

Capitol / Subcapitol / Paragraf	Denumire indicator	Credite bugetare		Plati efectuate	Diferente
		initiale	definitive		
A	B	1	2	3	4=2-3
5011	TOTAL CHELTUIELI	147.300.000	126.171.000	102.415.374	23.755.626
5111	AUTORITATI PUBLICE SI ACTIUNI EXTERNE			2.285.636	-2.285.636
511101	Autoritati executive si legislative			2.285.636	-2.285.636
51110103	Autoritati executive			2.285.636	-2.285.636
5511	Tranzactii privind datoria publica si imprumuturi	9.280.000	9.280.000	4.263.035	5.016.965
7011	LOCUINTE, SERVICII SI DEZVOLTARE PUBLICA	29.020.000	16.758.000	8.256.919	8.501.081
701103	Locuinte	29.020.000	16.758.000	8.256.919	8.501.081
70110301	Dezvoltarea sistemului de locuinte	29.020.000	16.758.000	8.256.919	8.501.081
7411	PROTECTIA MEDIULUI	4.000.000	4.000.000	2.818.924	1.181.076
741106	Canalizarea si tratarea apelor reziduale	4.000.000	4.000.000	2.818.924	1.181.076
8111	Combustibili si energie	25.600.000			
811106	Energie termica	25.600.000			
8411	TRANSPORTURI	79.400.000	96.133.000	84.790.860	11.342.140
841103	Transport rutier	79.400.000	96.133.000	84.790.860	11.342.140
84110302	Transport in comun	7.400.000	1.000.000	1.000.000	0
84110303	Strazi	72.000.000	95.133.000	83.790.860	11.342.140
9811	EXCEDENT			92.075.132	-92.075.132
9911	DEFICIT	-121.200.000	-100.071.000		-100.071.000

CONTUL DE INCHEIERE A EXERCITIULUI BUGETULUI PE ANUL 2010

Executia bugetului veniturilor si cheltuielilor evidentiata in afara
bugetului local pe capitole, titluri, articole si alineate

lei

Capitol / Grupa / Titlu Articol / Alineat	Denumire indicator	Credite bugetare		Plati efectuate	Diferente
		initiale	definitive		
A	B	1	2	3	4=2-3
5011	TOTAL CHELTUIELI	147.300.000	126.171.000	102.415.374	23.755.626
01	CHELTUIELI CURENTE	42.280.000	10.280.000	7.532.817	2.747.183
10	TITLUL I CHELTUIELI DE PERSONAL			2.285.636	-2.285.636
20	TITLUL II BUNURI SI SERVICII	120.000	120.000	73.095	46.905
30	TITLUL III DOBANZI	9.160.000	9.160.000	4.174.086	4.985.914
55	TITLUL VII ALTE TRANSFERURI	33.000.000	1.000.000	1.000.000	0
70	CHELTUIELI DE CAPITAL	101.020.000	111.891.000	92.047.779	19.843.221
71	TITLUL X ACTIVE NEFINANCIARE	101.020.000	111.891.000	92.047.779	19.843.221
79	OPERATIUNI FINANCIARE	4.000.000	4.000.000	2.834.778	1.165.222
81	TITLUL XIV RAMBURSARI DE CREDITE	4.000.000	4.000.000	2.834.778	1.165.222
5111	AUTORITATI PUBLICE SI ACTIUNI EXTERNE			2.285.636	-2.285.636
01	CHELTUIELI CURENTE			2.285.636	-2.285.636
10	TITLUL I CHELTUIELI DE PERSONAL			2.285.636	-2.285.636
1001	Cheltuieli salariale in bani			1.792.680	-1.792.680
100130	Alte drepturi salariale in bani			1.792.680	-1.792.680
1003	Contributii			492.956	-492.956
100301	Contributii de asigurari sociale de stat				
				372.877	-372.877
100302	Contributii de asigurari de somaj			8.933	-8.933
100303	Contributii de asigurari sociale de sanatate				
				93.219	-93.219
100304	Contributii de asigurari pentru accidente de munca si boli profesionale				
				2.689	-2.689
100306	Contributii pentru concedii si indemnizatii				
				15.238	-15.238
5511	Tranzactii privind datoria publica si imprumuturi	9.280.000	9.280.000	4.263.035	5.016.965
01	CHELTUIELI CURENTE	9.280.000	9.280.000	4.247.181	5.032.819
20	TITLUL II BUNURI SI SERVICII	120.000	120.000	73.095	46.905
2024	Comisioane si alte costuri aferente imprumuturilor	120.000	120.000	73.095	46.905
202401	Comisioane si alte costuri aferente imprumuturilor externe	120.000	120.000	73.095	46.905
30	TITLUL III DOBANZI	9.160.000	9.160.000	4.174.086	4.985.914
3002	Dobanzi aferente datoriei publice externe	9.160.000	9.160.000	4.174.086	4.985.914
300205	Dobanzi aferente datoriei publice externe locale	9.160.000	9.160.000	4.174.086	4.985.914
79	OPERATIUNI FINANCIARE			15.854	-15.854
81	TITLUL XVI RAMBURSARI DE CREDITE			15.854	-15.854
8101	Rambursari de credite externe			15.854	-15.854
810106	Diferente de curs aferente datoriei publice externe			15.854	-15.854
7011	LOCUINTE, SERVICII SI DEZVOLTARE PUBLICA	29.020.000	16.758.000	8.256.919	8.501.081
70	CHELTUIELI DE CAPITAL	29.020.000	16.758.000	8.256.919	8.501.081
71	TITLUL X ACTIVE NEFINANCIARE	29.020.000	16.758.000	8.256.919	8.501.081
7101	Active fixe	29.020.000	16.758.000	8.256.919	8.501.081
710101	Constructii	29.020.000	16.758.000	8.256.919	8.501.081
7411	PROTECTIA MEDIULUI	4.000.000	4.000.000	2.818.924	1.181.076

EdL

CONTUL DE INCHEIERE A EXERCITIULUI BUGETULUI PE ANUL 2010

Executia bugetului veniturilor si cheltuielilor evidentiata in afara
bugetului local pe capitole, titluri, articole si alineate

lei

Capitol / Grupa / Titlu Articol / Alineat	Denumire indicator	Credite bugetare		Plati efectuate	Diferente
		initiale	definitive		
A	B	1	2	3	4=2-3
79	OPERATIUNI FINANCIARE	4.000.000	4.000.000	2.818.924	1.181.076
81	TITLUL XVI RAMBURSARI DE CREDITE	4.000.000	4.000.000	2.818.924	1.181.076
8101	Rambursari de credite externe	4.000.000	4.000.000	2.818.924	1.181.076
810105	Rambursari de credite aferente datoriei publice externe locale	4.000.000	4.000.000	2.818.924	1.181.076
8111	Combustibili si energie	25.600.000			
01	CHELTUIELI CURENTE	25.600.000			
55	TITLUL VII ALTE TRANSFERURI	25.600.000			
5501	A. Transferuri interne	25.600.000			
550112	Investitii ale regiilor autonome si agentilor economici cu capital de stat	25.600.000			
8411	TRANSPORTURI	79.400.000	96.133.000	84.790.860	11.342.140
01	CHELTUIELI CURENTE	7.400.000	1.000.000	1.000.000	0
55	TITLUL VII ALTE TRANSFERURI	7.400.000	1.000.000	1.000.000	0
5501	A. Transferuri interne	7.400.000	1.000.000	1.000.000	0
550112	Investitii ale regiilor autonome si agentilor economici cu capital de stat	7.400.000	1.000.000	1.000.000	0
70	CHELTUIELI DE CAPITAL	72.000.000	95.133.000	83.790.860	11.342.140
71	TITLUL X ACTIVE NEFINANCIARE	72.000.000	95.133.000	83.790.860	11.342.140
7101	Active fixe	72.000.000	95.133.000	83.790.860	11.342.140
710101	Constructii	72.000.000	95.133.000	83.790.860	11.342.140