



HOTĂRÂRE

privind aprobarea situațiilor financiare centralizate ale Municipiului București, activitatea proprie, pe anul 2010

Având în vedere expunerea de motive a Primarului General al Municipiului București și raportul de specialitate al Direcției Generale Economice;

Văzând raportul Comisiei economice, buget, finanțe și avizul Comisiei juridice și de disciplină din cadrul Consiliului General al Municipiului București;

În conformitate cu prevederile Legii nr. 273/2006 privind finanțele publice locale, cu modificările și completările ulterioare și ale Legii nr. 82/1991 a contabilității, republicată, cu modificările și completările ulterioare;

În temeiul prevederilor art. 36 alin. (4) lit. a) și art. 45 alin. (2) lit. a) din Legea nr. 215/2001 privind administrația publică locală, republicată, cu modificările și completările ulterioare.

CONSILIUL GENERAL AL MUNICIPIULUI BUCUREȘTI  
HOTĂRĂȘTE

Articol unic – Se aprobă situațiile financiare centralizate ale Municipiului București – activitatea proprie – pe anul 2010, conform anexelor 1 – 29 care fac parte integrantă din prezenta hotărâre.

Această hotărâre a fost adoptată în ședința.....a Consiliului General al Municipiului București din data de.....

PREȘEDINTE DE ȘEDINȚĂ

SECRETAR GENERAL AL  
MUNICIPIULUI BUCUREȘTI  
TUDOR TOMA



# PRIMĂRIA MUNICIPIULUI BUCUREȘTI

## Primar General

### EXPUNERE DE MOTIVE

la proiectul de Hotărâre a Consiliului General al Municipiului București  
*pentru aprobarea situațiilor financiare centralizate  
ale Municipiului București – activitatea proprie  
pe anul 2010,*

Având în vedere raportul de specialitate întocmit de Direcția Generală Economică privind proiectul de H.C.G.M.B pentru aprobarea situațiilor financiare ale Municipiului București – activitatea proprie pe anul 2010,

În temeiul prevederilor Legii 273/2006 privind finanțele publice locale actualizată și ale Legii 215/2001, republicată și actualizată, privind administrația publică locală,

Propun aprobarea proiectului de H.C.G.M.B. privind aprobarea situațiilor financiare ale Municipiului București – activitatea proprie pe anul 2010.

**PRIMAR GENERAL,**

**Prof. dr. Sorin Mircea OPRESCU**



**COMISIA ECONOMICA, BUGET,  
FINANTE**

etaj: 4, cam. 3

tel.: 305 55 00 Int. 1403, 1404



2

## Consiliul General al Municipiului București

**RAPORT**

*NR. 50/2011*

**referitor la proiectul de hotărâre pentru aprobarea situațiilor  
financiare centralizate ale Municipiului București, activitatea proprie, pe  
anul 2010**

Comisia economică, buget, finanțe, întrunită în ședința din data de *27.04.2011*..., a analizat expunerea de motive a Primarului General al Municipiului București și raportul de specialitate al *...D.R. GEN. ECON...*

În conformitate cu prevederile art. 44 alin. 1 și art. 54 alin. (4) din Legea nr.215/2001 privind administrația publică locală, republicată, Comisia economică, buget, finanțe avizează ~~favorabil/nefavorabil/amână~~ proiectul de hotărâre pentru aprobarea situațiilor financiare centralizate ale Municipiului București, activitatea proprie, pe anul 2010.

**PREȘEDINTE  
BĂCĂINȚAN IRIMIE GABRIEL**

**SECRETAR  
TOMA VERONICA**

**COMISIA JURIDICA SI DE DISCIPLINA**

etaj: 4, cam. 3

tel.: 305 55 00 int. 1403, 1404



**Consiliul General al Municipiului București**

3

AVIZ nr. 274

pentru aprobarea situațiilor financiare centralizate ale Municipiului București, activitatea proprie, pe anul 2010

În conformitate cu prevederile art.44 alin.1 și art. 54 alin.4 din Legea nr.215/2001 privind administrația publică locală republicată, cu modificările și completările ulterioare Comisia Juridică și de Disciplină, întrunită în ședința din data 19.12.2011, a analizat proiectul de hotărâre sus menționat.

În urma dezbaterilor, Comisia hotărăște avizarea proiectului de hotărâre:

~~Favorabil~~

~~Nefavorabil~~

Amânat, cu următoarele amendamente:

PRESEDINTE,  
CRUCEANU ELENA

SECRETAR,  
NEMES CARMEN



# PRIMĂRIA MUNICIPIULUI BUCUREȘTI

## Direcția Generală Economică

### RAPORT

**privind situațiile financiare centralizate ale  
Municipiului București – activitatea proprie -  
pe anul 2010**

Potrivit prevederilor Legii nr. 273/2006 privind finanțele publice locale, cu modificările și completările ulterioare, ordonatorii principali de credite prezintă spre aprobare Consiliilor, situațiile financiare anuale, inclusiv anexele la acestea.

Situațiile financiare anuale ale Municipiului București – activitatea proprie - au fost întocmite, semnate și depuse în original la Direcția Generală a Finanțelor Publice a Municipiului București (Activitatea de Trezorerie și Contabilitate Publică), în conformitate cu Normele metodologice privind întocmirea și depunerea situațiilor financiare privind execuția bugetară la 31.12.2010, aprobate prin Ordinul Ministrului Finanțelor Publice, nr. 59/11.01.2011.

Acestea se compun din:

1. Politici contabile ;
2. Note explicative / Raport de analiză;
3. Bilanț;
4. Contul de rezultat patrimonial;
5. Situația fluxurilor de trezorerie (cod 03);
6. Situația fluxurilor de trezorerie (cod 04);
7. Detalierea cheltuielilor, pe surse (buget local, instituții finanțate integral din venituri proprii, instituții finanțate din venituri proprii și subvenții de la bugetul local, instituții finanțate din credite externe; instituții finanțate din fonduri externe nerambursabile; instituții finanțate din fonduri evidențiate în afara bugetului local);
8. Contul de execuție a bugetului instituțiilor publice și activităților finanțate integral din venituri proprii – venituri -;
9. Contul de execuție a bugetului instituțiilor publice finanțate din venituri proprii și subvenții din bugetul local – venituri - ;

10. Contul de execuție a bugetului instituțiilor publice și activităților finanțate integral din venituri proprii – cheltuieli -;
11. Contul de execuție a bugetului instituțiilor publice finanțate din venituri proprii și subvenții de la bugetul local – cheltuieli -;
12. Contul de execuție a bugetului local – venituri -;
13. Contul de execuție a bugetului local – cheltuieli -;
14. Disponibil din mijloace cu destinație specială;
15. Contul de execuție a bugetului creditelor externe – cheltuieli -;
16. Contul de execuție a bugetului fondurilor externe nerambursabile – venituri -;
17. Contul de execuție a bugetului fondurilor nerambursabile – cheltuieli -;
18. Contul de execuție a veniturilor și cheltuielilor evidențiate în afara bugetului local – venituri -;
19. Contul de execuție a veniturilor și cheltuielilor evidențiate în afara bugetului local – cheltuieli -;
20. Contul de execuție a sumelor defalcate din taxa pe valoarea adăugată pentru bugetele locale;
21. Venituri, cheltuieli și excedente ale bugetelor locale pe unități administrativ – teritoriale;
22. Contul de execuție a donațiilor și sponsorizărilor primite și utilizate în anul 2010, pe surse (total, instituții finanțate integral din alocații bugetare; instituții finanțate din alocații bugetare și venituri proprii);
23. Situația plăților efectuate la titlul 56 „Proiecte cu finanțare din fonduri externe nerambursabile (FEN) postaderare;
24. Situația plăților efectuate din buget care nu reprezintă cheltuieli efective;
25. Situația plăților restante (total, instituții publice finanțate integral de la bugetul local, instituții publice finanțate integral sau parțial din venituri proprii);
26. Situația modificărilor în structura activelor nete / capitalurilor;
27. Situația activelor fixe amortizabile;
28. Situația activelor fixe neamortizabile;
29. Situația activelor și datoriilor instituțiilor publice din administrația locală.

Menționăm că, situațiile financiare, așa cum au fost depuse la Activitatea de Trezorerie și Contabilitate Publică, sunt numerotate în conformitate cu Ordinul Ministrului Finanțelor Publice, nr. 59/2011, mai sus amintit, așa cum reiese și din Lista anexelor la Hotărâre.

Situațiile financiare anuale privind execuția bugetară a Municipiului București – activitatea proprie - pentru anul 2010 cuprind raportările a 63 de instituții publice, cu personalitate juridică, din care 42 raportări directe și 21 raportări indirecte, astfel:

- 11 instituții finanțate integral din alocații bugetare;
- 50 instituții finanțate din alocații bugetare și din venituri proprii (din care 21, raportate indirect, prin intermediul ordonatorului secundar de credite);
- 2 instituții finanțate integral din venituri proprii;

Instituțiile cuprinse în centralizare sunt detaliate în “Notele explicative” (Anexa 2 la prezentul Proiect de hotărâre), unde de altfel sunt cuprinse și explicații suplimentare cu privire la situațiile anexate.

Precizăm că, situațiile financiare urmăresc execuția bugetului propriu al Municipiului București pe anul 2010, care a fost aprobat de Consiliul General al Municipiului București, inițial prin H.C.G.M.B. nr. 66/25.03.2010 și modificat ulterior prin H.C.G.M.B. nr. 142/02.07.2010, H.C.G.M.B. nr. 143/02.07.2010, H.C.G.M.B. nr. 178/25.08.2010, H.C.G.M.B. nr. 179/25.08.2010 și H.C.G.M.B. nr. 232/29.09.2010, H.C.G.M.B. nr. 233/29.09.2010, H.C.G.M.B. nr. 309/29.10.2010, H.C.G.M.B. nr. 312/17.11.2010, H.C.G.M.B. nr. 338/17.12.2010 și H.C.G.M.B. nr. 353/30.12.2010, inclusiv prin virări de credite și modificări în repartizarea pe trimestre, aprobate de către ordonatorul principal de credite.

X X

X

Având în vedere cele de mai sus și în conformitate cu prevederile Legii nr. 273/2006 privind finanțele publice locale, cu modificările și completările ulterioare,

supunem spre adoptare proiectul de Hotărâre alăturat pentru aprobarea situațiilor financiare centralizate ale Municipiului București – activitatea proprie pe anul 2010.

## DIRECȚIA GENERALĂ ECONOMICĂ

DIRECTOR GENERAL

Mircea Octavian CONSTANTINESCU



## DIRECȚIA BUGET

DIRECTOR

Vasile SAVOIU

ȘEF SERVICIU,

Doina CHIVU



# CONSILIUL GENERAL AL MUNICIPIULUI BUCUREȘTI

**Hotărârea nr. ...**  
**privind aprobarea situațiilor financiare centralizate ale**  
**Municipiului București – activitatea proprie -**  
**pe anul 2010**

- Lista anexelor -

<b>Nr. anexei la Hot.</b>	<b>Nr. anexei corespunzătoare din situațiile financiare *)</b>	<b>Denumire anexă</b>
1.	-	Politici contabile
2.	-	Note explicative / Raport de analiză
3.	1.	Bilanț
4.	2.	Contul de rezultat patrimonial
5.	3.	Situația fluxurilor de trezorerie (cod 03)
6.	4.	Situația fluxurilor de trezorerie (cod 04)
7.1-7.6	7.	Detalierea cheltuielilor (buget local, instituții finanțate integral din venituri proprii, instituții finanțate din venituri proprii și subvenții de la bugetul local, instituții finanțate din credite externe, instituții finanțate din fonduri externe nerambursabile, instituții finanțate din fonduri evidențiate în afara bugetului local)
8.	8.	Contul de execuție a bugetului instituțiilor publice și activităților finanțate integral din venituri proprii – venituri -
9.	9.	Contul de execuție a bugetului instituțiilor publice finanțate din venituri proprii și subvenții din bugetul local – venituri -
10.	10.	Contul de execuție a bugetului instituțiilor publice și activităților finanțate integral din venituri proprii – cheltuieli -
11.	11.	Contul de execuție a bugetului instituțiilor publice finanțate din venituri proprii și subvenții din bugetul local – cheltuieli -
12.	12.	Contul de execuție a bugetului local – venituri -
13.	13.	Contul de execuție a bugetului local – cheltuieli -
14.	14b.	Disponibil din mijloace cu destinație specială
15.	15.	Contul de execuție a bugetului creditelor externe – cheltuieli -
16.	17.	Contul de execuție a bugetului fondurilor externe nerambursabile – venituri -
17.	18.	Contul de execuție a bugetului fondurilor externe nerambursabile – cheltuieli -
18.	19.	Contul de execuție a veniturilor și cheltuielilor evidențiate în afara bugetului local – venituri -
19.	20.	Contul de execuție a veniturilor și cheltuielilor evidențiate în afara bugetului local – cheltuieli -
20.	21.	Contul de execuție a sumelor defalcate din taxa pe valoarea adăugată pentru bugetele locale
21.	22.	Venituri, cheltuieli și excedente ale bugetelor locale pe unități administrativ – teritoriale



**Hotărârea nr. ...**  
**privind aprobarea situațiilor financiare centralizate ale**  
**Municipiului București – activitatea proprie -**  
**pe anul 2010**

**- Lista anexelor –**

<b>Nr. anexei la Hot.</b>	<b>Nr. anexei corespunzătoare din situațiile financiare *)</b>	<b>Denumire anexă</b>
22.1-22.3	23, 23a, 23b	Contul de execuție a donațiilor și sponsorizărilor primite și utilizate în anul 2008 (total, instituții finanțate integral din alocații bugetare, instituții finanțate din alocații bugetare și venituri proprii)
23.	27	Situația plăților efectuate la titlul 56 „Proiecte cu finanțare din fonduri externe nerambursabile (FEN) postaderare”
24.	29	Situația plăților efectuate din buget care nu reprezintă cheltuieli efective
25.1-25.3	30	Situația plăților restante (total, instituții publice finanțate integral de la bugetul local, instituții publice finanțate integral sau parțial din venituri proprii)
26.	34	Situația modificărilor în structura activelor nete / capitalurilor
27.	35a	Situația activelor fixe amortizabile
28.	35b	Situația activelor fixe neamortizabile
29.	40b	Situația activelor și datoriilor instituțiilor publice din administrația locală

\*) în conformitate cu Normele metodologice privind întocmirea și depunerea situațiilor financiare ale instituțiilor publice la 31.12.2010, aprobate prin Ordinul Ministrului Finanțelor Publice, nr. 59 / 2011.

## POLITICI CONTABILE

Situațiile financiare ale Municipiului București – activitatea proprie - se obțin prin centralizarea tuturor situațiilor financiare ale instituțiilor publice cu personalitate juridică din subordine, inclusiv a ordonatorului secundar de credite (Administrația Spitalelor și Serviciilor Medicale – București), care de asemenea centralizează situațiile financiare ale activității proprii și ale instituțiilor / spitalelor coordonate, cu buget propriu, aprobat prin Consiliul General al Municipiului București, instituții ce au raportat setul de politici contabile specific fiecăreia (inclusiv în ceea ce privește amortizarea imobilizărilor corporale și necorporale, reevaluarea acestora, înregistrarea diferențelor de curs valutar, contabilitatea de angajamente, etc.). Acestea sunt prezentate în monedă națională, respectiv în lei noi (RON), fără subdiviziunile leului.

Operațiunile prezentate în situațiile financiare sunt reglementate prin: Ordinul ministrului finanțelor publice, nr. 1.917/2005, pentru aprobarea Normelor metodologice privind organizarea și conducerea contabilității instituțiilor publice și Planul de conturi pentru instituțiile publice și instrucțiunile de aplicare a acestuia, modificat și completat prin Ordinul ministrului finanțelor publice, nr. 556/2006, Ordinul ministrului finanțelor publice, nr. 1.649/2006, Ordinul ministrului finanțelor publice nr. 2.169/2009, Ordinul ministrului finanțelor publice, nr. 980/21.04.2010, pentru aprobarea Normelor metodologice privind întocmirea și depunerea situațiilor financiare trimestriale ale instituțiilor publice și a unor raportări lunare în anul 2010, Ordinul ministrului finanțelor publice, nr. 2.414/2010 pentru completarea Normelor metodologice privind întocmirea și depunerea situațiilor financiare ale instituțiilor publice, precum și a unor raportări financiare lunare în anul 2010, Ordinul ministrului finanțelor publice, nr. 159/11.01.2011 pentru aprobarea normelor metodologice privind întocmirea și depunerea situațiilor financiare ale instituțiilor publice la 31.12. 2010, precum și cu diverse Precizări emise de Ministerul Finanțelor Publice, în legătură cu întocmirea și depunerea situațiilor financiare. De asemenea, situațiile financiare sunt întocmite în conformitate cu Legea contabilității, nr. 82/1991, republicată, cu modificările și completările ulterioare și cu Legea finanțelor publice locale, nr. 273/2006.

În principal, elementele prezentate în situațiile financiare de către fiecare instituție respectă următoarele principii:

- principiul continuității activității – ceea ce presupune că, instituția publică își continuă în mod normal funcționarea, fără a intra în stare de desființare sau reducere semnificativă a activității;
- principiul permanenței metodelor – ceea ce presupune că, metodele de evaluare trebuie aplicate în mod consecvent de la un exercițiu financiar la altul;
- principiul prudenței – ceea ce presupune că, evaluarea se face pe o bază prudentă și în special ține cont de:
  - toate angajamentele apărute în cursul exercițiului financiar curent sau al unui exercițiu precedent,
  - toate depreciările;




## POLITICI CONTABILE

- principiul contabilității pe bază de angajamente – ceea ce presupune că, efectele tranzacțiilor și evenimentelor sunt recunoscute atunci când tranzacțiile și evenimentele se produc și nu pe măsură ce numerarul sau echivalentul de numerar este încasat sau plătit și sunt înregistrate în evidențele contabile și raportate în situațiile financiare ale perioadelor de raportare;
- principiul evaluării separate a elementelor de activ și de datorii – ceea ce presupune că, componentele elementelor de activ sau de datorii sunt evaluate separat;
- principiul intangibilității – ceea ce presupune că, bilanțul de deschidere pentru fiecare exercițiu financiar corespunde cu bilanțul de închidere al exercițiului financiar precedent;
- principiul necompensării – ceea ce presupune că, orice compensare între elementele de activ și de datorii sau între elementele de venituri și cheltuieli este interzisă, cu excepția compensărilor între active și datorii permise de reglementările legale, numai după înregistrarea în contabilitate a veniturilor și cheltuielilor la valoarea integrală;
- principiul comparabilității informațiilor – ceea ce presupune că, elementele prezentate oferă posibilitatea comparării în timp a informațiilor;
- principiul materialității (pragului de semnificație) – ceea ce presupune că, orice element care are o valoare semnificativă este prezentat distinct în cadrul situațiilor financiare, iar elementele cu valori ne semnificative, dar care au aceeași natură sau au funcții similare sunt însumate și prezentate într-o poziție globală;
- principiul prevalenței economicului asupra juridicului (realității asupra aparenței) – ceea ce presupune că, informațiile contabile prezentate în situațiile financiare sunt credibile, respectă realitatea economică asupra evenimentelor sau a tranzacțiilor, nu numai forma lor juridică.

Respectând principiile contabile mai sus amintite, așa cum reiese din precizările desprinse din situațiile financiare cuprinse în centralizare, informațiile furnizate sunt:

- a) relevante pentru nevoile utilizatorilor în luarea deciziilor economice;
- b) credibile, în sensul că:
  - reprezintă fidel rezultatul patrimonial și poziția financiară a instituției publice;
  - sunt neutre;
  - sunt prudente;
  - sunt complete sub toate aspectele semnificative.



**NOTE EXPLICATIVE  
(RAPORT DE ANALIZĂ)  
la situațiile financiare centralizate ale  
Municipiului București – activitatea proprie -  
la 31.12.2010**

Situațiile financiare – „bilanțul”, „contul de rezultat patrimonial”, „situația fluxurilor de trezorerie”, „contul de execuție” și celelalte anexe - privind execuția bugetului propriu al Municipiului București pentru anul 2010, cuprind raportările a 63 instituții publice, cu personalitate juridică, din care, 42 raportări directe și 21 raportări indirecte, astfel:

- 11 instituții finanțate integral din alocații bugetare;
- 50 instituții finanțate din alocații bugetare și din venituri proprii (din care 21, raportate indirect, prin intermediul ordonatorului secundar de credite);
- 2 instituții finanțate integral din venituri proprii.


Aceste instituții sunt prezentate în tabelul de mai jos, inclusiv anexele unde se regăsesc raportările acestora:

Nr. crt.	UNITATEA
01	<b>Instituții finanțate integral din alocații bugetare (Anexa 1, Anexa 3, Anexa 4, Anexa 7, Anexa 13, Anexa 14b, Anexa 34, Anexa 35a, Anexa 35b, Anexa 40b)</b>
1.01.1	Biblioteca Metropolitană București (inclusiv Anexa 29)
2.01.2	Centrul de Conservare și Valorificare a Tradiției și Creației Populare al Municipiului București
3.01.3	Administrația Străzilor – București (inclusiv Anexa 15, Anexa 20)
4.01.4	Administrația Fondului Imobiliar – București
5.01.5	Centrul de Protecție a Plantelor - București (inclusiv Anexa 29)
6.01.6	Centrul de Calcul al Municipiului București
7.01.7	Centrul de Planificare Urbană și Metropolitană București (inclusiv Anexa 2, Anexa 18)
8.01.8	Primăria Municipiului București - activitatea proprie – (inclusiv Anexa 2, Anexa 12, Anexa 15, Anexa 17, Anexa 18, Anexa 19, Anexa 20, Anexa 23, Anexa 27, Anexa 29)
9.01.9	Direcția Generală de Asistență Socială a Municipiului București (inclusiv Anexa 2, Anexa 17, Anexa 18, Anexa 27, Anexa 29)
10.01.10	Administrația Spitalelor și Serviciilor Medicale - București*) – activitatea proprie –
11.01.11	Centrul de Proiecte și Programe Educaționale și Sportive pentru Copii și Tineret București (inclusiv Anexa 30, dar fără Anexa 14b)



**NOTE EXPLICATIVE  
(RAPORT DE ANALIZĂ)  
la situațiile financiare centralizate ale  
Municipiului București – activitatea proprie -  
la 31.12.2010**


Nr. crt.	UNITATEA
<b>02</b>	<b>Instituții finanțate din alocații bugetare și din venituri proprii (Anexa 1, Anexa 2, Anexa 3, Anexa 4, Anexa 7, Anexa 9, Anexa 11, Anexa 14 b, Anexa 34, Anexa 35a, Anexa 35b, Anexa 40 b)</b>
12.02.1	Muzeul Național al Literaturii Române (inclusiv Anexa 23)
13.02.2	Centrul Cultural Palatele Brâncovenesti de la Porțile Bucureștiului – Mogoșoaia
14.02.3	Teatrul Municipal “Lucia Sturdza Bulandra”
15.02.4	Teatrul de Comedie (inclusiv Anexa 23)
16.02.5	Teatrul “Ion Creangă” (inclusiv Anexa 23)
17.02.6	Teatrul Evreiesc de Stat
18.02.7	Teatrul Mic – București
19.02.8	Teatrul “C. I. Nottara” (inclusiv Anexa 29)
20.02.9	Teatrul de păpuși și marionete “Țândărică” (inclusiv Anexa 23, Anexa 29)
21.02.10	Teatrul de revistă “Constantin Tănase” (inclusiv Anexa 29)
22.02.11	Teatrul Odeon (inclusiv Anexa 23)
23.02.12	Teatrul Excelsior
24.02.13	Teatrul Masca
25.02.14	Teatrul Tineretului „Metropolis”
26.02.15	Cercul „Circ & Variete Globus București” (inclusiv Anexa 29)
27.02.16	Muzeul Municipiului București (inclusiv Anexa 29)
28.02.17	Școala de Artă – București
29.02.18	Centrul de Proiecte Culturale al Municipiului București – ARCUB (inclusiv Anexa 23, Anexa 29)
30.02.19	Administrația Monumentelor și Patrimoniului Turistic – București (inclusiv Anexa 29)
31.02.20	Administrația Cimitirelor și Crematoriilor Umane – București
32.02.21	Administrația Grădina Zoologică – București
33.02.22	Administrația Lacuri, Parcuri și Agrement - București (inclusiv Anexa 29)
34.02.23	Clubul Sportiv Municipal București
35.02.24	Administrația pentru Supravegherea Câinilor fără Stăpân – București (inclusiv Anexa 29)
36.02.25	Opera Comică pentru Copii
37.02.26	Direcția Generală de Evidență a Persoanelor – Municipiul București (Anexa 29)
38.02.27	Monitorul Oficial al Municipiului București



**NOTE EXPLICATIVE  
(RAPORT DE ANALIZĂ)  
la situațiile financiare centralizate ale  
Municipiului București – activitatea proprie -  
la 31.12.2010**

Nr. crt.	UNITATEA
<b>02</b>	<b>Instituții finanțate din alocații bugetare și din venituri proprii (Anexa 1, Anexa 2, Anexa 3, Anexa 4, Anexa 7, Anexa 9, Anexa 11, Anexa 14 b, Anexa 34, Anexa 35a, Anexa 35b, Anexa 40 b)</b>
39.02.28	Poliția Comunitară a Municipiului București (inclusiv Anexa 29)
40.02.29	Autoritatea pentru Supravegherea și Protecția Animalelor – București (inclusiv Anexa 29)
41.02.30	Spitalul Clinic „Sfânta Maria”*)
42.02.31	Spitalul Clinic de Obstetrică și Ginecologie „Filantropia”*)
43.02.32	Spitalul Universitar de Stomatologie „Prof. Dr. Dan Theodorescu”*) (inclusiv Anexa 30)
44.02.33	Spitalul Clinic de Nefrologie „Dr. Carol Davila”*) (inclusiv Anexa 20, Anexa 30)
45.02.34	Spitalul Clinic Colentina*) (inclusiv Anexa 23, Anexa 27, Anexa 30)
46.02.35	Spitalul Clinic „Dr. I. Cantacuzino”*) (inclusiv Anexa 23)
47.02.36	Spitalul Clinic de Ortopedie, Traumatologie și TBC Osteoarticular „Foișor”*)
48.02.37	Centrul de Boli Reumatice „Dr. Ion Stoia”*)
49.02.38	Spitalul de Pneumoftiziologie „Sf. Ștefan”*) (inclusiv Anexa 29)
50.02.39	Spitalul Clinic „Caritas”*)
51.02.40	Spitalul Clinic „N. Malaxa”*)
52.02.41	Spitalul Clinic de Copii „Dr. Victor Gomoiu”*)
53.02.42	Spitalul Clinic de Boli Infecțioase și Tropicale „Dr. Victor Babeș”*) (inclusiv Anexa 27)
54.02.43	Spitalul Clinic „Colțea”*) (inclusiv Anexa 23, Anexa 30)
55.02.44	Spitalul de Bolnavi Cronici și Geriatrie „Sf. Luca”*)
56.02.45	Spitalul Clinic de Boli Dermato - Venerice „Prof. Dr. Scarlat Longhin”*)
57.02.46	Spitalul Clinic „Prof. Dr. Th. Burghel”*) (inclusiv Anexa 27, Anexa 29)
58.02.47	Spitalul Clinic de Obstetrică și Ginecologie „Prof. Dr. Panait Sârbu”*)
59.02.48	Spitalul Clinic de Psihiatrie „Al. Obreja” (inclusiv Anexa 27, Anexa 30)
60.02.49	Centrul de evaluare a toxicodependențelor pentru tineri „Sf. Stelian”
61.02.50	Spitalul de Psihiatrie Titan „Dr. Gorgoș” (inclusiv Anexa 27, Anexa 30)

*Handwritten signature*



**NOTE EXPLICATIVE  
(RAPORT DE ANALIZĂ)**  
**la situațiile financiare centralizate ale  
Municipiului București – activitatea proprie -  
la 31.12.2010**

Nr. crt.	UNITATEA
03	<b>Instituții finanțate integral din venituri proprii (Anexa 1, Anexa 2, Anexa 3, Anexa 4, Anexa 7, Anexa 8, Anexa 10, Anexa 14b, Anexa 34, Anexa 35a, Anexa 35b, Anexa 40b)</b>
62.03.1	Universitatea Populară "Ioan I. Dalles" (inclusiv Anexa 17, Anexa 18, Anexa 29)
63.03.2	Casa de Cultură "Friedrich Schiller" (inclusiv Anexa 29)

\*)Nota 1: Situațiile financiare ale acestor instituții sunt cuprinse într-o singură raportare, aceea a ordonatorului secundar de credite, așa cum este organizată Administrația Spitalelor și Serviciilor Medicale (activitatea proprie și instituțiile / spitalele subordonate).


Precizăm că, în conformitate cu H.G. nr. 529/2010, Ordinul ministrului sănătății, nr. 910/2010 și cu Ordinul ministrului finanțelor publice, nr. 2.414/2010, începând cu semestrul II 2010 au fost preluate sub autoritatea Consiliului General al Municipiului București încă trei spitale publice, respectiv: Spitalul Clinic de Psihiatrie „Al. Obreja”, Centrul de evaluare a toxico-dependențelor pentru tineri „Sf. Stelian”, Spitalul de Psihiatrie Titan „Dr. Gorgoș”.

Ca urmare a actelor normative enumerate mai sus, situațiile financiare la 31.12.2010 cuprind inclusiv raportarea celor trei spitale, cu precizarea că, execuția bugetelor pentru aceste spitale, precum și contul de rezultat patrimonial, respectiv Anexele 2, 9, 11 și 7 (pentru instituții finanțate din venituri proprii și subvenții) cuprind numai raportarea aferentă semestrului II 2010, restul anului (trimestrele I și II) fiind raportată la Direcția de Sănătate Publică a Municipiului București.

### **1. Cu privire la contul de execuție**

Bugetul propriu al Municipiului București pe anul 2010 a fost aprobat de către Consiliul General al Municipiului București prin H.C.G.M.B. nr. 66/25.03.2010, H.C.G.M.B. nr. 142/02.07.2010, H.C.G.M.B. nr. 143/02.07.2010, H.C.G.M.B. nr. 178/25.08.2010, H.C.G.M.B. nr. 179/25.08.2010, H.C.G.M.B. nr. 232/29.09.2010, H.C.G.M.B. nr. 233/29.09.2010, H.C.G.M.B. nr. 309/29.10.2010, H.C.G.M.B. nr. 312/17.11.2010, H.C.G.M.B. nr. 338/17.12.2010 și H.C.G.M.B. nr. 353/30.12.2010, inclusiv prin virări de credite și modificări în repartizarea pe trimestre aprobate de către Ordonatorul Principal de Credite.

406



**NOTE EXPLICATIVE  
(RAPORT DE ANALIZĂ)  
la situațiile financiare centralizate ale  
Municipiului București – activitatea proprie -  
la 31.12.2010**

❖ Sintetic, situația realizării încasărilor și plăților în / din bugetul local la 31.12.2010 se prezintă astfel:

**VENITURI**

Surse	Prevederi definitive	Încasări realizate	lei
			Diferențe
0	1	2	3(2-1)
<b>TOTAL VENITURI,</b> din care:	<b>3.544.165.940</b>	<b>3.416.388.724</b>	<b>-127.777.216</b>
• venituri proprii, din care:	3.192.849.840	3.112.881.683	-79.968.157
- cote defalcate din impozitul pe venit	2.841.785.270	2.786.856.171	-54.929.099
- sume alocate din cotele defalcate din impozitul pe venit pentru echilibrarea bugetelor locale	160.987.040	161.086.154	99.114.
• sume defalcate din taxa pe valoarea adăugată pentru finanțarea cheltuielilor descentralizate la nivelul Municipiului București	20.317.000	20.317.000	0
• sume defalcate din taxa pe valoarea adăugată pentru echilibrarea bugetelor locale	145.000.000	145.000.000	0
• donații și sponsorizări	17.000	16.984	-16
• finanțarea acțiunilor privind reducerea riscului seismic al construcțiilor existente cu destinația de locuință	3.596.000	2.919.864	-676.136
• subvenții din veniturile proprii ale Ministerului Sănătății către bugetele locale pentru finanțarea investițiilor în sănătate	1.000.000	0	-1.000.000
• subvenții pentru compensarea creșterilor neprevizionate ale prețurilor la combustibili	149.305.500	103.234.000	-46.071.500
• subvenții de la bugetul de stat pentru finanțarea sănătății	31.890.600	31.829.193	-61.407
• sume primite de administrațiile locale în cadrul programelor FEGA implementate de APIA	190.000	190.000	0

406





**NOTE EXPLICATIVE  
(RAPORT DE ANALIZĂ)**  
la situațiile financiare centralizate ale  
Municipiului București – activitatea proprie -  
la 31.12.2010

**CHELTUIELI**

lei

Indicatori	Prevederi definitive	Plăți efectuate	Diferențe
0	1	2	3(1-2)
<b>TOTAL CHELTUIELI,</b> din care:	<b>3.544.165.940</b>	<b>3.251.784.708</b>	<b>292.381.232</b>
• cheltuieli curente	2.700.800.940	2.585.366.705	115.434.235
- cheltuieli de personal	81.961.000	79.942.137	2.018.863
- bunuri și servicii	444.580.610	412.393.717	32.186.893
- dobânzi aferente datoriei publice externe	128.445.000	118.463.361	9.981.639
- subvenții pentru acoperirea diferențelor de preț și tarif	862.000.000	862.000.000	0
- subvenții pentru compensarea creșterilor neprevizionate ale prețurilor la combustibil	149.305.500	104.755.467	44.550.033
- transferuri către instituții publice (inclusiv pentru finanțarea sănătății)	584.233.590	570.558.349	13.675.241
- proiecte cu finanțare din fonduri externe nerambursabile (FEN) postaderare	7.904.000	2.822.922	5.081.078
- alte transferuri	336.776.240	329.847.081	6.929.159
- ajutoare sociale în numerar	680.000	272.717	407.283
- alte cheltuieli	104.915.000	104.310.954	604.046
• cheltuieli de capital	751.892.000	577.467.127	174.424.873
• rambursări de credite externe	110.990.000	108.103.511	2.886.489
• plăți efectuate în anii precedenți și recuperate în anul curent	-19.517.000	-19.152.635	-364.365

**REZULTATUL EXERCITIULUI**

lei

	ÎNCASĂRI	PLĂȚI	EXCEDENT
<b>TOTAL BUGET</b>	<b>3.416.388.724</b>	<b>3.251.784.708</b>	<b>164.604.016</b>

*906*



**NOTE EXPLICATIVE  
(RAPORT DE ANALIZĂ)  
la situațiile financiare centralizate ale  
Municipiului București – activitatea proprie -  
la 31.12.2010**

Excedentul la 31.12.2010, în sumă de 164.604.016 lei reprezintă disponibilul bugetului local, repartizat la finele anului în disponibilul fondului de rulment, astfel că, acest disponibil se regăsește reflectat și în Anexele 19, respectiv 20 „Contul de execuție a veniturilor și cheltuielilor evidențiate în afara bugetului local”.

Contul de execuție a bugetului local se regăsește detaliat în situațiile financiare în anexele 12, 13 și 7 – buget local.

- ❖ Realizarea veniturilor și cheltuielilor instituțiilor finanțate integral din venituri proprii la 31.12.2010 se prezintă astfel:

Indicatori	Realizări		Diferențe
	Încasări	Plăți	
1	2	3	4(2-3)
<b>TOTAL</b>	<b>1.429.662</b>	<b>1.414.005</b>	<b>15.657</b>
- Cultură (Universitatea Populară „I. Dalles”, Casa de Cultură „F. Schiller”)	1.429.662	1.414.005	15.657

Suma din coloana “Diferențe” (15.657 lei) reprezintă excedentul la 31.12.2010, determinat ca diferență între veniturile încasate în cursul anului și plățile efectuate, fără influența soldurilor reportate din anul 2009.

Contul de execuție a bugetului instituțiilor finanțate integral din venituri proprii se regăsește detaliat în situațiile financiare în anexele 8,10 și 7 – instituții finanțate integral din venituri proprii.

406



**NOTE EXPLICATIVE  
(RAPORT DE ANALIZĂ)  
la situațiile financiare centralizate ale  
Municipiului București – activitatea proprie -  
la 31.12.2010**

- ❖ Realizarea veniturilor și cheltuielilor instituțiilor finanțate din alocații bugetare și venituri proprii la 31.12.2010 se prezintă astfel:

lei

Indicatori	Realizări		Diferențe
	Încasări	Plăți	
1	2	3	4(2-3)
<b>TOTAL,</b> (transferuri de la bugetul local și de la bugetul de stat, venituri proprii, donații și sponsorizări și alte venituri)	<b>1.094.321.537</b>	<b>1.075.114.792</b>	<b>19.206.745</b>

Suma din coloana "Diferențe" (19.206.745 lei) reprezintă excedentul la 31.12.2010, determinat ca diferență între veniturile încasate în cursul anului (venituri proprii, subvenții, donații și sponsorizări și alte venituri) – fără influența soldurilor reportate din anul 2009 – și plățile efectuate.

Contul de execuție a bugetului instituțiilor finanțate din venituri proprii și alocații (transferuri de la bugetul local) se regăsește detaliat în situațiile financiare în anexele 9, 11 și 7 – instituții finanțate din venituri proprii și alocații de la bugetul local.

Ca urmare a preluării în subordinea Consiliului General al Municipiului București din semestrul II 2010 a încă trei spitale publice (Spitalul Clinic de Psihiatrie „Al. Obreja”, Centrul de evaluare a toxico-dependențelor pentru tineri „Sf. Stelian”, Spitalul de Psihiatrie Titan „Dr. Gorgoș”), în conformitate cu H.G., nr. 529/02.06.2010 și cu Ordinul ministrului sănătății, nr. 910/10.06.2010 (inclusiv cu protocoalele de predare-primire a patrimoniului), soldurile din coloana 4 a Anexei 9, respectiv „Drepturi constatate din anii precedenți” la 31.12.2010 diferă de cele raportate în coloana 7 pentru raportarea la 31.12.2009, „Drepturi constatate de încasat”, în situațiile financiare centralizate ale Municipiului București, întrucât spitalele menționate au transmis situațiile financiare proprii la acea dată la Direcția de Sănătate Publică a Municipiului București, respectiv la Ministerul Sănătății.

**NOTE EXPLICATIVE  
(RAPORT DE ANALIZĂ)  
la situațiile financiare centralizate ale  
Municipiului București – activitatea proprie -  
la 31.12.2010**

- ❖ Realizarea cheltuielilor bugetului împrumuturilor externe la 31.12.2010 se prezintă astfel:

lei			
INDICATORI	Prevederi definitive	Plăți efectuate	Diferențe
1	2	3	4(2-3)
<b>TOTAL, din care:</b>	<b>1.011.253.000</b>	<b>706.452.626</b>	<b>304.800.374</b>
- autorități executive și legislative	20.578.000	7.141.672	13.436.328
- învățământ	226.000.000	133.626.811	92.373.189
- cultură, recreere și religie	35.219.000	30.892.608	4.326.392
- locuințe, servicii și dezvoltare publică	133.726.000	26.813.287	106.912.713
- protecția mediului	62.907.000	35.504.243	27.402.757
- combustibili și energie	88.092.000	70.740.275	17.351.725
- transporturi	444.731.000	401.733.730	42.997.270

Situația de mai sus (anexele 15 și 7 – credite externe) cuprinde raportările unităților ce beneficiază de împrumuturi externe, precum și transferurile către unele instituții publice, precum și către regiile autonome de subordonare locală, referindu-se strict la partea de plăți / cheltuieli. În totalul plăților sunt cuprinse inclusiv costurile cu comisioanele bancare reținute de băncile comerciale care administrează disponibilitățile din împrumuturile externe, cât și diferențele nefavorabile de curs valutar (ce influențează conturile de disponibilități).

Contul de execuție a bugetului împrumuturilor externe se regăsește detaliat în situațiile financiare în anexele 15 și 7 – bugetul împrumuturilor externe.

*YOL*



**NOTE EXPLICATIVE  
(RAPORT DE ANALIZĂ)  
la situațiile financiare centralizate ale  
Municipiului București – activitatea proprie -  
la 31.12.2010**

❖ Realizarea bugetului fondurilor externe nerambursabile la 31.12.2010 se prezintă astfel:

Indicatori	Realizări		Diferențe
	Încasări	Plăți	
1	2	3	4(2-3)
<b>TOTAL, din care:</b>	<b>83.338.695</b>	<b>83.872.081</b>	<b>-533.386</b>
- cultură	1.447	24.833	-23.386
- asistență socială	17.687	527.687	-510.000
- mediu	83.319.561	83.319.561	0

Suma din coloana “Diferențe” (-533.386 lei) reprezintă deficitul la 31.12.2010, determinat ca diferență între veniturile încasate în cursul anului – fără influența soldurilor reportate din anul 2009 – și plățile efectuate.

Această raportare (anexele 17, 18, 7 – fonduri externe nerambursabile) cuprinde raportările unităților ce beneficiază de fonduri externe nerambursabile, astfel:

- P.M.B. – pentru plățile efectuate de către Oficiul de Plăți și Contractare Phare (beneficiar P.M.B.), reprezentând reabilitarea Stației de Epurare a Apelor Uzate „Glina”;

- Direcția Generală de Asistență Socială a Municipiului București – pentru proiectele: „ASK- IT@BUCHAREST”, derulat în conformitate cu H.C.G.M.B. nr. 341 / 2006, cofinanțat de către Comisia Europeană pentru cercetare și dezvoltare tehnologică: „Sistem ambient de agenți inteligenți pentru serviciile integrate și bazate pe cunoaștere, destinate persoanelor cu dizabilități”, „Centrul de zi pentru copiii cu autism sau cu tulburări de spectru autist”, „Centrul de informare și consiliere pentru persoanele de etnie romă” și programul „1, 2, 3 Let's go” – Promovarea unui mod de viață sănătos pentru copiii din Municipiul București”, proiect aprobat prin H.C.G.M.B. nr. 232 / 30.03.2009.;

*Ede* - 

**NOTE EXPLICATIVE  
(RAPORT DE ANALIZĂ)  
la situațiile financiare centralizate ale  
Municipiului București – activitatea proprie -  
la 31.12.2010**

- Universitatea Populară „I. Dalles” – pentru proiectul: „Mobility – European in Service Training”, proiect ce are ca obiectiv mobilizarea unor tineri din domeniul serviciilor hoteliere și trimiterea lor în Danemarca, în vederea ridicării pregătirii profesionale;

- Centrul de Planificare Urbană și Metropolitană București – pentru proiectul „Life Air Aware – Sistem de supraveghere și alarmare privind impactul poluării aerului în mediul urban”.

Contul de execuție a bugetului fondurilor externe nerambursabile se regăsește detaliat în situațiile financiare în anexele 17, 18 și 7 – bugetul fondurilor externe nerambursabile.

- ❖ Realizarea veniturilor și cheltuielilor evidențiate în afara bugetului local la 31.12.2010 se prezintă astfel:

Indicatori	Realizări		Diferențe
	Încasări	Plăți	
1	2	3	4(2-3)
<b>TOTAL, din care:</b>	<b>194.490.506</b>	<b>102.415.374</b>	<b>92.075.132</b>
- taxe speciale (Taxa Municipală pentru Ape Uzate)	18.520.352	7.081.958	11.438.394
- fondul de locuințe	5.710.071	8.256.919	-2.546.848
- fondul de risc	19.639	0	19.639
- fondul de rulment	169.392.933	84.790.861	84.602.072
- alte venituri (fondul de stimulente pentru personal)	847.511	2.285.636	-1.438.125

Suma din coloana “Diferențe” (92.075.132 lei) reprezintă excedentul la 31.12.2010, determinat ca diferență între veniturile încasate în cursul anului – fără influența soldurilor reportate din anul 2009, dar influențat de disponibilul bugetului local de la finele anului 2010, transferat în disponibilul fondului de rulment (164.604.016 lei), reflectat corespunzător și în Anexa 13.

*Ed*



**NOTE EXPLICATIVE  
(RAPORT DE ANALIZĂ)  
la situațiile financiare centralizate ale  
Municipiului București – activitatea proprie -  
la 31.12.2010**

Această situație (anexele 19, 20, 7 – venituri și cheltuieli evidențiate în afara bugetului local) cuprinde raportările P.M.B. (din taxe speciale, din fondul de rulment, fondul de locuințe, fondul de risc și fondul de stimulente, încasate prin executare silită, destinate stimulării personalului Direcției Venituri, în conformitate cu Dispoziția Primarului General, nr. 621/20.05.2007), transferurile din fondul de rulment pentru regii (R.A.T.B.), precum și raportările Administrației Străzilor. În totalul plăților sunt incluse și dobânzile, comisioanele și diferențele de curs valutar la împrumutul BERD „SEAU Glina” (inclusiv comisioanele reținute de băncile comerciale).

Contul de execuție a veniturilor și cheltuielilor evidențiate în afara bugetului local se regăsește detaliat în situațiile financiare în anexele 19, 20 și 7 – venituri și cheltuieli evidențiate în afara bugetului local.

**2. Cu privire la Anexa nr. 1 la situațiile financiare, „Bilanț”**

Structura și conținutul bilanțului contabil încheiat la 31.12.2010 sunt prevăzute în Anexa nr. 1 la situațiile financiare, astfel:

1. active necurente:

- active fixe necorporale, inclusiv cele în curs de execuție, în sumă de 112.276.748 lei
- instalații tehnice, mijloace de transport, animale, plantații, mobilier, aparatură birotică și alte active corporale, inclusiv cele în curs de execuție, în sumă de 4.398.226.741 lei
- terenuri și clădiri, în sumă de 1.529.282.465 lei
- active financiare necurente (acțiuni, creanțe imobilizate, etc.), în sumă de 23.841.866 lei
- creanțe necurente (mai mari de un an): clienți, debitori, etc., în sumă de 859.539.476 lei

2. active curente:

- stocuri: materii prime, materiale consumabile, materiale auxiliare, combustibili, piese de schimb, hrană, obiecte de inventar, etc., în sumă de 191.535.508 lei
- creanțe din operațiuni comerciale și avansuri și alte decontări, mai mici de un an (avansuri acordate pentru active fixe corporale, avansuri acordate pentru active fixe necorporale, furnizori – debitori, clienți, debitori, dobânzi de încasat, etc.), în sumă de 150.751.459 lei
- creanțe bugetare, mai mici de un an: contribuții și alte asigurări sociale, etc., în sumă totală de 5.748.982 lei
- creanțe din operațiuni cu fonduri externe nerambursabile și fonduri de la buget, în sumă de 551.793 lei

**NOTE EXPLICATIVE  
(RAPORT DE ANALIZĂ)  
la situațiile financiare centralizate ale  
Municipiului București – activitatea proprie -  
la 31.12.2010**

- conturi la trezorerie, casa, alte valori, avansuri de trezorerie: conturi de disponibilități la trezorerie (disponibilități ale instituțiilor finanțate integral din alocații bugetare, disponibilități ale instituțiilor finanțate din alocații bugetare și venituri proprii, disponibilități ale instituțiilor finanțate integral din venituri proprii, disponibilul din fondul de rulment în sumă totală de 185.403.477 lei, disponibilul din fondul de risc, în sumă de 5.556.093 lei, disponibilul din depozite speciale pentru construcții de locuințe, în sumă de 19.804.375 lei, disponibil din acțiunile privind reducerea riscului seismic, în sumă de 1.970.701 lei, disponibil pentru fondul de stimulare a personalului, în sumă de 223.282 lei, disponibilități în sume de mandat, disponibilități din donații și sponsorizări, disponibilități din garanții gestionari, disponibilități din sume indisponibilizate pe bază de titluri executorii, disponibilități în casă, avansuri de trezorerie, alte valori, etc.), în sumă totală de 276.329.505 lei

- conturi la bănci comerciale, în sumă totală de 188.151.937 lei (disponibilități la bănci comerciale pentru: împrumuturi externe garantate de stat / unitățile administrativ - teritoriale, în sumă de 63.968.451 lei, depozite din împrumutul din emisiunea de obligațiuni municipale, în sumă de 77.433.710 lei, disponibil din împrumuturi externe contractate de autoritățile administrației publice locale, în sumă de 17.480.069 lei, disponibilități pentru plăți în valută, disponibilități pentru sume colectate în valută, disponibilități din fonduri externe nerambursabile, casa în valută, garanții gestionari, etc.).

- cheltuieli în avans, în sumă de 23.834 lei

3. datorii necurente:

- sume necurente de plată: furnizori de active fixe peste un an, creditori peste un an, în sumă totală de 54.714.547 lei

- împrumuturi pe termen lung, în sumă totală de 2.955.270.736 lei (împrumuturi din emisiunea de obligațiuni, în sumă de 2.143.850.000 lei, împrumuturi externe garantate de stat / unitățile administrativ - teritoriale, în sumă de 749.069.211 lei, reprezentând programele finanțate de B.E.I.: „Infrastructura urbană în municipiul București - contorizarea și modernizarea străzilor”, „Reabilitare infrastructura edilitară – școli”, proiectul B.E.I.: „S.E.A.U. Glina” și proiectul B.I.R.D. „Servicii orășenești în București”, împrumuturi externe contractate de autoritățile administrației publice locale, în sumă de 62.351.525 lei, reprezentând programul finanțat de B.E.R.D. „Programul multi – sector al municipiului București – managementul traficului și refacerea zonei istorice” și programul „Reabilitarea și modernizarea stației de epurare a apelor uzate - Glina”)

4. datorii curente:

- datorii comerciale, avansuri și alte decontări: furnizori, furnizori de active fixe sub un an, furnizori – debitori, creditori sub un an, etc., în sumă totală de 109.494.468 lei

- datorii către bugete, în sumă totală de 918.132.630 lei: TVA de plată, impozitul pe venitul din salarii și din alte drepturi, alte impozite, taxe și vărsăminte asimilate, sume în curs de clarificare, alte datorii față de buget (incluzând și sume de virat la buget din debite neîncasate de A.F.I. din cote aport, chirii locuințe, chirii spații cu altă destinație, în sumă de 763.632.335 lei, reflectate și în contul





**NOTE EXPLICATIVE  
(RAPORT DE ANALIZĂ)  
la situațiile financiare centralizate ale  
Municipiului București – activitatea proprie -  
la 31.12.2010**

de debitori din activ, precum și sume de încasat de către P.M.B. de la clienți, din contracte de concesiuni, închirieri, parcări, etc., în sumă de 123.440.229 lei), etc.

- datorii din operațiuni cu fonduri externe nerambursabile și fonduri de la buget, alte datorii către organisme internaționale (18.651.540 lei)

- salariile angajaților: personal – salarii datorate, drepturi de personal neridicate, rețineri din salarii și alte drepturi datorate terților, alte datorii în legătură cu personalul, în sumă totală de 16.439.856 lei

- alte drepturi cuvenite altor categorii de persoane (pensii), în sumă de 3.876 lei

- venituri în avans: venituri încasate anticipat, venituri de realizat, etc., în sumă de 4.221.594 lei

**5. capitaluri proprii:**

- rezerve, fonduri: fondul activelor fixe necorporale (neamortizabile), fondul bunurilor care alcătuiesc domeniul public al unităților administrativ – teritoriale, fondul bunurilor care alcătuiesc domeniul privat al unităților administrativ – teritoriale (neamortizabile), rezerve din reevaluare, fondul de rulment, fondul de risc, fondul depozitelor speciale pentru construcții de locuințe, alte fonduri (fondul pentru stimularea personalului, fondul de dezvoltare a spitalului), în sumă totală de 1.861.685.029 lei

- rezultatul reportat, în sumă totală de 1.558.780.770 lei (sold creditor)

- rezultatul patrimonial al exercițiului, în sumă totală de 238.865.268 lei (sold creditor).

În conformitate cu Normele metodologice pentru întocmirea situațiilor financiare, în bilanțul centralizat s-a consolidat contul 121 „Rezultatul patrimonial al exercițiului” (rezultând în final soldul creditor al acestuia – excedent - în sumă de 238.865.268 lei ), precum și contul 117 „Rezultatul reportat” (rezultând în final soldul creditor al acestuia – excedent – în sumă de 1.558.780.770 lei).

De asemenea, datorită preluării în subordinea Consiliului General al Municipiului București a încă trei spitale publice (Spitalul Clinic de Psihiatrie „Al. Obreja”, Centrul de evaluare a toxicodenendenților pentru tineri „Sf. Stelian”, Spitalul de Psihiatrie Titan „Dr. Gorgoș”), soldurile inițiale preluate în bilanțul contabil la 31.12.2010 diferă de cele finale la 31.12.2009, întrucât aceste spitale au raportat situațiile financiare proprii la Direcția de Sănătate Publică a Municipiului București.

În conformitate cu Ordinul ministrului finanțelor publice, nr. 159/11.01.2011 pentru aprobarea normelor metodologice privind întocmirea și depunerea situațiilor financiare ale instituțiilor publice la 31.12.2010, soldurile finale ale contului 121 „Rezultatul exercițiului” din bilanțul contabil diferă de cele raportate în contul de rezultat patrimonial, ca urmare a transferării excedentului bugetului local în fondul de rulment (cont contabil 131), în sumă de 164.604.016 lei (sumă care nu se regăsește deci în bilanț în contul 121 „Rezultatul exercițiului”, regăsindu-se doar în contul de rezultat patrimonial), precum și ca urmare a preluării în bilanțul contabil a rezultatului exercițiului pentru întreg anul de la cele trei spitale menționate, în sumă de -202.552 lei (sumă ce se regăsește deci doar în bilanțul contabil și nu se regăsește în contul de rezultat patrimonial),



**NOTE EXPLICATIVE  
(RAPORT DE ANALIZĂ)  
la situațiile financiare centralizate ale  
Municipiului București – activitatea proprie -  
la 31.12.2010**

comparativ cu contul de rezultat patrimonial, unde acestea au raportat doar veniturile, cheltuielile și respectiv, rezultatul, pentru perioada de la care au fost preluate în subordinea C.G.M.B..

În conformitate cu cele de mai sus și soldurile inițiale ale contului 121 „Rezultatul exercițiului” din bilanț diferă de cele raportate în contul de rezultat patrimonial, astfel: excedentul bugetului local transferat în excedentul fondului de rulment (96.138.865 lei), precum și rezultatul cumulat al celor trei spitale (-2.744.134 lei).

**3. Cu privire la Anexa nr. 2 la situațiile financiare, „Contul de rezultat patrimonial”**

Conținutul contului de rezultat patrimonial se regăsește în Anexa 2, în structura prevăzută, în conformitate cu Normele metodologice (venituri, cheltuieli și rezultatul exercițiului, respectiv excedent, în sumă totală de 403.671.836 lei).

Atât la venituri, cât și la cheltuieli se regăsesc alocațiile / finanțările către instituțiile subordonate (ce întocmesc cont de rezultat patrimonial), respectiv cheltuielile din acestea, alocații ce provin din veniturile bugetului propriu al Municipiului București, înregistrate în corespondență cu conturile de cheltuieli din transferuri. De asemenea, în contul de rezultat patrimonial nu sunt cuprinse veniturile și cheltuielile în afara bugetului local, reflectate în corespondență cu conturile de fonduri aferente.

În conformitate cu Normele metodologice, soldurile debitoare, respectiv creditoare ale contului 121 „Rezultatul exercițiului” s-au consolidat în bilanț (Anexa1), ceea ce a condus și la consolidarea acestora în contul de rezultat patrimonial (Anexa 2).

Ca urmare a preluării în subordinea Consiliului General al Municipiului București din semestrul II 2010 a încă trei spitale publice (Spitalul Clinic de Psihiatrie „Al. Obreja”, Centrul de evaluare a toxico-dependențelor pentru tineri „Sf. Stelian”, Spitalul de Psihiatrie Titan „Dr. Gorgoș”), precum și ca urmare a normelor de întocmire a situațiilor financiare, soldurile din coloanele 1 și 2 din contul de rezultat patrimonial diferă de soldurile corespunzătoare din bilanțul contabil, precum și de soldurile finale (coloana 2) raportate în contul de rezultat patrimonial de la 31.12.2009, întrucât, în conformitate cu Ordinul ministrului finanțelor publice, nr. 159/11.01.2011 pentru aprobarea normelor metodologice privind întocmirea și depunerea situațiilor financiare ale instituțiilor publice la 31.12.2010, spitalele menționate au întocmit și depus la Direcția de Sănătate Publică a Municipiului București, respectiv la Ministerul Sănătății cont de rezultat patrimonial pentru

906



**NOTE EXPLICATIVE  
(RAPORT DE ANALIZĂ)  
la situațiile financiare centralizate ale  
Municipiului București – activitatea proprie -  
la 31.12.2010**

perioada când au fost sub coordonarea acestora, respectiv pentru perioada ianuarie – iunie 2010 și întrucât excedentul bugetului local se transferă la finele anului în excedentul fondului de rulment.

**4. Cu privire la Anexele nr. 3 și 4 la situațiile financiare, „Situația fluxurilor de trezorerie”**

Anexele 3 și 4 la situațiile financiare cuprind fluxurile de numerar din conturile de disponibilități la trezoreria statului și respectiv, la bănci comerciale, pe tipuri de activități: operațională, de investiții, de finanțare. De asemenea, în Anexa 3 sunt cuprinse și fluxurile de numerar rezultate din contul 7702 „Finanțarea de la bugetul local”, cu mențiunea că, acestea nu sunt cuprinse în total, nefiind un cont de disponibil, ci un cont de plăți.

Ca urmare a preluării în subordinea Consiliului General al Municipiului București din semestrul II 2010 a celor trei spitale publice, numerarul și echivalentul de numerar la începutul anului diferă de cel raportat la sfârșitul anului 2009, întrucât aceste spitale au raportat la acea dată situații financiare la Direcția de Sănătate Publică a Municipiului București, respectiv la Ministerul Sănătății.

Precizăm că, în „Situația fluxurilor de trezorerie” (cod 03), soldului contului 5311 „Casa” prezintă sold (10.658 lei), urmare a încasării de către Administrația Cimitirelor și Crematoriilor Urbane în data 31.12.2010 a taxelor de întreținere și a prestărilor de servicii, sume virate ulterior la bugetul local, respectiv în data de 03.01.2011.

**5. Cu privire la Anexa nr. 14.b la situațiile financiare, „Disponibil din mijloace cu destinație specială”**

În Anexa nr. 14.b “Disponibil din mijloace cu destinație specială” sunt cuprinse următoarele fonduri / solduri la 31.12.2010:

- donații / sponsorizări, în sumă de 388.858 lei;
- garanții materiale care se rețin gestionarilor, în sumă de 1.017.098 lei;
- alte disponibilități cu destinație specială, în sumă de 5.194.744 lei, reprezentând:
  - sumele încasate de PMB – activitatea proprie - conform O.G. nr. 20/1994, privind acțiunile pentru reducerea riscului seismic al construcțiilor existente cu destinația de locuință (1.970.701 lei),



**NOTE EXPLICATIVE  
(RAPORT DE ANALIZĂ)  
la situațiile financiare centralizate ale  
Municipiului București – activitatea proprie -  
la 31.12.2010**

- sumele încasate de P.M.B. – activitatea proprie – pentru persoanele sinistrate, în urma calamităților naturale (233 lei);
- sumele încasate / reținute pentru garanții de bună execuție (3.220.290 lei), astfel: Primăria Municipiului București (1.019.645 lei), Administrația Fondului Imobiliar (2.179.186 lei), Casa de Cultură „Fr. Schiller” (5.562 lei), Administrația Lacuri Parcuri și Agrement București (15.897 lei);
- depozite constituite, reprezentând accize pentru achiziția de alcool (3.520 lei), provenind de la unele spitale subordonate C.G.M.B. respectiv: Spitalul „Cantacuzino” (1.880 lei), Spitalul de Ortopedie „Foișor” (392 lei), Spitalul Colentina (939 lei) și Spitalul Clinic „Colțea” (309 lei);
- disponibil al instituțiilor publice finanțate integral de la bugetul local, din sume indisponibilizate pe bază de titluri executorii, în sumă de 512.272 lei, provenind de la Primăria Municipiului București – activitatea proprie

Ca urmare a preluării în subordinea Consiliului General al Municipiului București din semestrul II 2010 a celor trei spitale publice, numerarul și echivalentul de numerar la începutul anului diferă de cel raportat la sfârșitul anului 2009, întrucât aceste spitale au raportat la acea dată situații financiare la Direcția de Sănătate Publică a Municipiului București, respectiv la Ministerul Sănătății.

**6. Cu privire la Anexa nr. 21 „Contul de execuție a sumelor defalcate din taxa pe valoarea adăugată pentru bugetele locale la 31.12.2010**

Această anexă cuprinde încasările, plățile și restituirile la / către bugetul de stat din sumele defalcate din taxa adăugată pentru bugetul propriu al Municipiului București, respectiv pentru finanțarea cheltuielilor descentralizate, cât și pentru echilibrarea bugetelor locale.

Precizăm că, pentru echilibrarea bugetelor locale s-a alocat prin H.G. nr. 1.377 / 28.12.2010 din Fondul de rezervă la dispoziția guvernului suma de 145.000.000 lei pentru reabilitarea și modernizarea Stadionului Național „Lia Manoliu”, suma deci intrată în cont la sfârșitul anului iar, în conformitate cu Ordinul ministrului finanțelor publice, nr. 2.839/14.12.2010 pentru aprobarea normelor de închidere a exercițiului bugetar pe anul 2010 (cap. IV, pct. 4.11 (b)) această sumă nu se supune regularizării cu bugetul de stat (nu se restituie).

406



**NOTE EXPLICATIVE  
(RAPORT DE ANALIZĂ)  
la situațiile financiare centralizate ale  
Municipiului București – activitatea proprie -  
la 31.12.2010**

**7. Cu privire la Anexa nr. 22 la situațiile financiare, „Venituri, cheltuieli și excedente locale pe unități administrativ-teritoriale”**

Această anexă reprezintă în fapt contul de execuție a bugetului local, așa cum este raportat în Anexele 7, 12 și 13, cu mențiunea că, reprezintă o sinteză a acestuia.

**8. Cu privire la Anexa nr. 23 la situațiile financiare, „Contul de execuție a donațiilor și sponsorizărilor primite și utilizate”**

În Anexa nr. 23 sunt reflectate încasările unităților din donații și sponsorizări, plățile efectuate din acestea, precum și disponibilitățile neutilizate la finele anului 2010.

**9. Cu privire la Anexa nr. 27 „Situația plăților efectuate la titlul 56 – Proiecte cu finanțare din fonduri externe nerambursabile (F.E.N.) postaderare”**

Plățile efectuate la titlul 56 „Proiecte cu finanțare din fonduri externe nerambursabile postaderare” sunt detaliate în Anexa 27, în structura prevăzută de către aceasta, respectiv pe tipuri de cheltuieli / plăți, provenind de la :

- Primăria Municipiului București (382.510 lei), pentru proiectul „Caprice – Regiuni de Capitale care Integrează Transportul Public în scopul Eficientizării Energetice”;
- Administrația Spitalelor și Serviciilor Medicale – București (6.219.861 lei), respectiv de la Spitalul Clinic „Colentina” (2.219.348 lei), pentru proiectele: „Program training internațional în dermato - cosmetică pentru medicii români”, „Lucrări de reabilitare și modernizare pavilion cercetare”, de la Spitalul de Boli Infecțioase și Tropicale „Dr. Victor Babeș” (67.521 lei), pentru un proiectele „Calitate în serviciile medicale”, „ERIINHA - Laborator microbiologie”, de la Spitalul „Th. Burghel” (87.854 lei), pentru proiectul „Dezvoltarea performanțelor administrative în cadrul spitalului Th. Burghel”, de la Spitalul „Al. Obreja” (105.138 lei), pentru proiectul „Informatizarea activității de cercetare a spitalului Al. Obreja”, de la Spitalul „C. Gorgos” (3.740.000 lei), pentru proiectul „Centrul de îngrijire pentru copii cu tulburări de dezvoltare psiho-motorie”;



**NOTE EXPLICATIVE  
(RAPORT DE ANALIZĂ)  
la situațiile financiare centralizate ale  
Municipiului București – activitatea proprie -  
la 31.12.2010**

- Direcția Generală de Asistență Socială a Municipiului București (2.464.015 lei) pentru proiectele „Centrul de zi pentru copii cu autism sau cu tulburări de spectru autist”, „Centrul de informare și consiliere pentru persoanele de etnie romă”, „Promovarea unui stil de viață sănătos pentru copiii din București”, „Servicii sociale eficiente în slujba cetățeanului bucureștean”, „Lucrând împreună pentru o viață mai bună a persoanelor vulnerabile”, „Mai multe centre de îngrijire pentru copilul tău, mi multe oportunități pentru tine”.

**10. Cu privire la Anexa nr. 29 „Situația plăților efectuate din buget care nu reprezintă cheltuieli efective”**


Conținutul Anexei nr. 29 este detaliat în conformitate cu soldurile conturilor enumerate, precum și cu cerințele metodologice de completare a acestei anexe.

**11. Cu privire la Anexa nr. 30 la situațiile financiare, „Situația plăților restante”**

Plățile restante la 31.12.2010, în sumă totală de 3.662.501 lei, provin din raportarea:

- Centrului de Proiecte și Programe Educaționale și Sportive pentru Copii și Tineret (52.285 lei), reprezentând datoriile neachitate către furnizorii de bunuri și servicii, respectiv colaboratori conform drepturilor civile și intelectuale, neachitați, ca urmare a primirii alocațiilor bugetare în contul instituției în data de 31.12.2010, făcând practic imposibilă achitarea datoriei;
- Administrației Spitalelor și Serviciilor Medicale (3.610.216 lei), respectiv de la Spitalul Universitar de Stomatologie „Prof. Dr. Dan Theodorescu” (204.532 lei), Spitalul de Nefrologie „Dr. Carol Davila” (491.762 lei), Spitalul Clinic „Colțea” (60 lei), Spitalul „Al. Obreja” (2.843.474 lei), Spitalul „C. Gorgos” (70.388 lei), reprezentând datoriile neachitate la termen către furnizorii de bunuri și servicii, datorită întârzierii decontării de către Casa de Asigurări de Sănătate a Municipiului București, aferente prestațiilor efectuate de către spitale.

În conformitate cu Ordinul ministrului finanțelor publice, nr. 159/11.01.2011, s-a dispus de către ordonatorul principal de credite controlul asupra modului de respectare a dispozițiilor legale la încheierea angajamentelor legale, către structurile de control abilitate, respectiv către Direcția de Audit Public Intern.



**NOTE EXPLICATIVE  
(RAPORT DE ANALIZĂ)  
la situațiile financiare centralizate ale  
Municipiului București – activitatea proprie -  
la 31.12.2010**

**12. Cu privire la Anexa nr. 34 la situațiile financiare, „Situația modificărilor în structura activelor nete / capitalurilor”**

Modificarea capitalurilor proprii, așa cum sunt prezentate de altfel și în bilanțul contabil, este detaliată în Anexa nr. 34, în structura prevăzută de această anexă.

Soldurile debitoare, respectiv creditoare ale contului 121 „Rezultatul exercițiului” și ale contului 117 „Rezultatul reportat” au fost consolidate în bilanț, ceea ce a condus și la consolidarea acestora și în Anexa nr. 34. De asemenea, soldul de la începutul anului 2010 diferă de soldul de la sfârșitul anului 2009, datorită preluării în centralizare, începând cu semestrul II 2010 a situațiilor financiare ale celor trei spitale menționate.

**13. Cu privire la Anexa nr. 35 la situațiile financiare „Situația activelor fixe”**

Detalierea activelor fixe din bilanțul contabil (corporale și necorporale) este prevăzută în Anexele 35a „Situația activelor fixe amortizabile”, respectiv 35b „Situația activelor fixe neamortizabile”.

Soldurile inițiale din aceste anexe diferă de soldurile finale raportate la 31.12.2009, datorită preluării în centralizare în cursul anului 2010 a celor trei spitale menționate.

**14. Cu privire la Anexa nr. 40b la situațiile financiare, „Situația activelor și datoriilor instituțiilor publice din administrația locală”**

Conținutul Anexei 40b la 31.12.2010 este detaliat în Situația activelor și datoriilor, în conformitate strictă cu soldurile conturilor enumerate și cu cerințele prevăzute în anexă.

Ca urmare a preluării în subordinea Consiliului General al Municipiului București din semestrul II 2010 a celor trei spitale publice, numerarul și echivalentul de numerar la începutul anului diferă de cel raportat la sfârșitul anului 2009, întrucât aceste spitale au raportat la acea dată situații financiare la Direcția de Sănătate Publică a Municipiului București, respectiv la Ministerul Sănătății.



**NOTE EXPLICATIVE  
(RAPORT DE ANALIZĂ)  
la situațiile financiare centralizate ale  
Municipiului București – activitatea proprie -  
la 31.12.2010**

În conformitate cu Legea contabilității, nr. 82/1991, precum și cu Ordinul ministrului finanțelor publice, nr. 159/2011, pentru aprobarea Normelor metodologice privind întocmirea și depunerea situațiilor financiare ale instituțiilor publice la 31 decembrie 2010, situațiile financiare ale ordonatorilor terțiari de credite sunt însoțite de declarații pe propria răspundere ale conducătorilor instituțiilor și ale conducătorilor compartimentelor financiar-contabile, care atestă că:

- politicile contabile utilizate la întocmirea situațiilor financiare ale anului 2010 sunt în conformitate cu reglementările contabile aplicabile;

- situațiile financiare ale anului 2010 oferă o imagine fidelă a poziției financiare, performanței și a celorlalte informații referitoare la activitatea desfășurată;

- instituțiile publice cuprinse în centralizare își desfășoară activitatea în condiții de continuitate (cu mențiunea că, în conformitate cu H.C.G.M.B. nr. 174/06.08.2010, instituțiile: Monitorul Oficial al Municipiului București, Centrul de Calcul și Centrul de Planificare Urbană al Municipiului București își desființează activitatea, iar în conformitate cu H.C.G.M.B. nr. 117/30.06.2010, Administrația pentru Supravegherea Căinilor fără Stăpân își încetează activitatea, prin reorganizarea și înființarea concomitentă a Autorității pentru Supravegherea și Protecția „Animalelor”).





BILANT  
31.12.2010

- lei -			
COD	DENUMIRE INDICATORI	SOLD LA 31.12.2009	SOLD LA 31.12.2010
01001	<b>A. ACTIVE</b>	X	X
01002	ACTIVE NECURENTE	X	X
01003	1.Active fixe necorporale (ct.203+205+206+208+233-280-290-293*)	104.150.231	112.276.748
01004	2.Instalatii tehnice, mijloace de transport, animale, plantatii, mobilier, aparatura birotica si alte active corporale (ct.213+214+231-281-291-293*)	3.515.751.412	4.398.226.741
01005	3.Terenuri si cladiri (ct.211+212+231 -281-291-293*)	1.228.368.714	1.529.282.465
01007	5.Active financiare necurente (investitii pe termen lung) peste un an (ct.260+265 +2671+2672+2673+2675+2676+2678+2679-296) din care:	23.811.532	23.841.866
01008	Titluri de participare (ct.260-296)	23.233.362	23.233.362
01009	6.Creante necurente - sume ce urmeaza a fi incasate dupa o perioada mai mare de un an (ct.4112+4118+4282+4612-4912 - 4962) din care:	873.766.253	859.539.476
01010	Creante comerciale necurente - sume ce urmeaza a fi incasate dupa o perioada mai mare de un an (ct4112+4118+4612- 4912-4962)	873.766.253	859.538.841
01015	7.TOTAL ACTIVE NECURENTE (rd.03+04+05+06 +07+09)	5.745.848.142	6.923.167.296
01018	ACTIVE CURENTE	X	X
01019	1.Stocuri (ct.301+302+303+304+305+307+ 309+331+332+341+345+346+347+349+351+ 354+356+357+358+359+361+371+381+/-348 +/-378-391-392-393-394-395-396-397-398)	172.961.196	191.535.508
01020	Creante curente- sume ce urmeaza a fi incasate intr-o perioada mai mica de un an	X	X
01021	Creante din operatiuni comerciale, avansuri si alte decontari (ct.232+234+409+4111+4118+413+418+425+ +4282+4611+479**+481+482+483-4911-4961 +5128) din care:	179.037.622	150.751.459
01022	Creante comerciale si avansuri (ct.232 +234+409+4111+4118+413+418+4611-4911- 4961), din care:	166.567.360	144.217.354
010221	Avansuri acordate(ct.232+234+409)	59.025.683	38.495.912
01023	Creante bugetare (ct.431**+437**+4424+ 4428**+444**+446**+4482+461+463+464+		

*[Handwritten signature]*




BILANT  
31.12.2010

- lei -

COD	DENUMIRE INDICATORI	SOLD LA 31.12.2009	SOLD LA 31.12.2010
01025	4664+4665+4669+481**+482**-497) din care:	4.631.224	5.748.982
01030	Creante din operatiuni cu fonduri externe nerambursabile si fonduri de la buget (ct.4501+4503+4505+4507+4511+4513+4515+4531+4541+4543+4545+4551+4553+4561+4563+4571+4572+4573+4581+4583+461+473**)din care:	2.830	551.793
01032	Total creante curente (rd.21+23+25+27)	183.671.676	157.052.234
01033	Conturi la trezorerii si institutii de credit:	X	X
01035	Conturi la trezorerie, casa, alte valori avansuri de trezorerie (ct.510+5121+5125+5131+5141+5151+5153+5161+5171+5187+5201+5211+5212+5221+5222+523+5251+5252+5253+526+527+528+5291+5292+5293+5294+5299+5311+532+542+550+551+552+553+554+555+556+557+558+559+5601+5602+561+562+5711+5712+5713+5714+5741+5742+5743+5744) din care:	176.182.659	276.329.505
01036	Conturi la institutii de credit, casa, avansuri de trezorerie (ct.5112+5121+5124+5125+5131+5132+5141+5142+5151+5152+5153+5161+5162+5171+5172+5187+5314+5411+5412+542+550+558+5601+5602) din care:	638.706.498	188.151.937
01040	Depozite (ct.5156+5187+5602+5163)	380.664.000	77.433.710
01042	Total disponibilitati (rd.33+35)	814.889.157	464.481.442
01045	Cheltuieli in avans (ct.471)	1.797.489	23.834
01046	7.TOTAL ACTIVE CURENTE (rd.19+30+31+40+41+42)	1.173.319.518	813.093.018
01050	8.TOTAL ACTIVE (rd.15+45)	6.919.167.660	7.736.260.314
01051	<b>DATORII</b>	X	X
01052	Datorii necurente - sume ce urmeaza a fi platite dupa o perioada mai mare de un an	X	X
01053	1.Sume necurente - sume ce urmeaza a fi platite dupa o perioada mai mare de un an (ct.269+401+403+4042+405+4622+509) din care:	55.987.994	54.714.547
01054	Datorii comerciale (ct.401+403+4042+405+4622)	55.987.739	54.714.508
	2.Imprumuturi pe termen lung (ct.1612+1622+1632+1642+1652+1661+1662+1672+168-169)	2.690.113.636	2.955.270.736

*[Handwritten signature]*




BILANT  
31.12.2010

- lei -

COD	DENUMIRE INDICATORI	SOLD LA 31.12.2009	SOLD LA 31.12.2010
01058	TOTAL DATORII NECURENTE (rd.52+54+55)	2.746.101.630	3.009.985.283
01059	Datorii curente - sume ce urmeaza a fi platite intr-o perioada de pana la un an	X	X
01060	1.Datorii comerciale, avansuri si alte decontari (ct.401+403+4041+405+408+419+4621+473+481+482+483+269+509+5128) din care:	58.986.680	109.494.468
01061	Datorii comerciale si avansuri (ct.401+403+4041+405+408+419+4621) din care:	32.167.334	97.226.217
010611	Avansuri primite(ct.419)	184.673	150.729
01062	2.Datorii catre bugete (ct.431+437+440+441+4423+4428+444+446+4481+4555+4671+4672+4673+4674+4675+4675+4679+473+481+482) din care:	956.658.455	918.132.630
01063	Datoriile institutiilor publice catre bugete (ct.431+437+4423+4428+444+4464481), din care:	954.978.636	914.334.769
010631	Contributii sociale(ct.431+437)	7.575.375	7.158.227
01065	3.Datorii din operatiuni cu Fonduri externe nerambursabile si fonduri de la buget, alte datorii catre alte organisme internationale (ct.4502+4504+4506+4512+4514+4516+4521+4522+4532+4542+4544+4552+4554+4564+4584+4585+459+473+462+5446+475)		18.651.540
01072	6.Salariile angajatilor (ct.421+423+426+4271+4273+4281)	18.882.250	16.439.856
01073	7.Alte drepturi cuvenite altor categorii de persoane (pensii, indemnizatii de somaj, burse) (ct.422+424+426+4272+4273+429+438), din care:	1.088	3.876
01074	8.Venituri in avans (ct.472)	4.243.813	4.221.594
01078	10.TOTAL DATORII CURENTE (rd.60+62+65+70+71+72+73+74+75)	1.038.772.286	1.066.943.964
01079	11.TOTAL DATORII (rd.58+78)	3.784.873.916	4.076.929.247
01080	12.ACTIVE NETE = TOTAL ACTIVE - TOTAL DATORII = CAPITALURI PROPRII (rd.80=rd.46-79=rd.90)	3.134.293.744	3.659.331.067
01080	<b>C. CAPITALURI PROPRII</b>	X	X
01084	1.Rezerve, fonduri (ct.100+101+102+103+104+105+106+131+132+133+134+135+136+137+1391+1392+		

*Handwritten signature*



BILANT  
31.12.2010

- lei -

COD	DENUMIRE INDICATORI	SOLD LA 31.12.2009	SOLD LA 31.12.2010
01085	1393+1394+1396+1399) 2.Rezultatul reportat (ct.117-sold creditor)	1.517.199.550	1.861.685.029
01087	4.Rezultatul patrimonial al exercitiului (ct.121-sold creditor)	1.180.970.029	1.558.780.770
01090	6.TOTAL CAPITALURI PROPRII (rd.84+85-86+87-88)	436.124.165	238.865.268
		3.134.293.744	3.659.331.067

*EdC*



CONTUL DE REZULTAT PATRIMONIAL  
31.12.2010

- lei -

COD	DENUMIRE INDICATORI	31.12.2009	31.12.2010
02001	I. VENITURI OPERATIONALE		
02002	Venituri din impozite, taxe, contributii de asigurari si alte venituri ale bugetelor (ct.730+731+732+733+734+735+736+739+745+746+750+751)	3.229.450.175	3.274.254.082
02003	Venituri din activitati economice (ct.701+702+703+704+705+706+707+708 +/- 709)	426.171.356	480.710.877
02004	Finantari, subventii, transferuri, alocatii bugetare cu destinatie speciala *) (ct.770+771+772+773+774+775+776+778+779)	940.415.916	864.730.449
02005	Alte venituri operationale (ct.714+718+719+721+722+781)	1.190.266	861.498
02006	TOTAL VENITURI OPERATIONALE		
2007	II. CHELTUIELI OPERATIONALE (rd.02+03+04+05)	4.597.227.713	4.620.556.906
02008	Salarii si contributiile sociale aferente angajatilor (ct.641+642+645+646+647)	427.332.949	437.867.860
02009	Subventii si transferuri *) (ct.670+671+672+673+674+675+676+677+678+679)	2.335.631.305	2.035.479.213
02010	Stocuri, consumabile, lucrari si servicii executate de terti (ct.601+602+603+606+607+608+609+610+611+612+613+614+622+623+624+626+627+628+629)	797.866.760	947.308.445
02011	Cheltuieli de capital, amortizari si provizioane (ct.681+682+689)	331.570.102	665.431.741
02012	Alte cheltuieli operationale (ct.635+654+658)	12.830.603	15.399.402
02013	TOTAL CHELTUIELI OPERATIONALE (RD.08+09+10+11+12)	3.905.231.719	4.101.486.661
02014	III. REZULTAT DIN ACTIVITATEA OPERATIONALA		
02015	- EXCEDENT (rd.06-rd.13)	691.995.994	519.070.245
02017	IV.VENITURI FINANCIARE (ct.763+764+765+766+767+768+769+786)	191.999.345	241.836.872
02018	V. CHELTUIELI FINANCIARE		

*[Handwritten signature]*



CONTUL DE REZULTAT PATRIMONIAL  
31.12.2010

- lei -

COD	DENUMIRE INDICATORI	31.12.2009	31.12.2010
	(ct.663+664+665+666+667+668+669+686)	350.769.930	357.860.397
02019	VI. REZULTAT DIN ACTIVITATEA FINANCIARA		
02021	-DEFICIT (rd.18-rd.17)	158.770.585	116.023.525
02022	VII. REZULTAT DIN ACTIVITATEA CURENTA		
02023	-EXCEDENT (rd.15+20-16-21)	533.225.409	403.046.720
02025	VIII. VENITURI EXTRAORDINARE		
	(ct.790+791)	2.893.469	4.185.739
02026	IX. CHELTUIELI EXTRAORDINARE		
	(ct.690+691)	1.111.714	3.560.623
02027	X. REZULTAT DIN ACTIVITATEA EXTRAORDINARA		
02028	- EXCEDENT (rd.25-rd.26)	1.781.755	625.116
02030	XI. REZULTATUL PATRIMONIAL AL EXERCITIULUI		
02031	- EXCEDENT (rd.23+28-24-29)	535.007.164	403.671.836

\*) Nota: Atat la codul 02004 "Venituri din finantari, subventii, transferuri, alocatii bugetare cu destinatie speciala", cat si la codul 02009 "Cheltuieli cu subventii si transferuri" sunt cuprinse transferurile de la bugetul propriu al Municipiului Bucuresti (597.544.167 lei la 31.12.2009 si 598.104.608 lei la 31.12.2010), care pentru institutiile subordonate reprezinta venituri, iar pentru institutia superioara (care le aloca) reprezinta cheltuieli.

*Handwritten signature*



SITUATIA FLUXURILOR DE TREZORERIE  
31.12.2010

cod 03

- lei -

COD	DENUMIRE INDICATORI	TOTAL	Cont 5311 (casa in lei)	Cont 7701	Cont 7702 (Finantarea / Plati de la bugetul local)	Cont 7703	Cont 7704	Cont 7705	Cont 7709	Conturi de disponibilitati la trezorerie
A	B	1=2+9	2	3	4	5	6	7	8	9
03001	I. NUMERAR DIN ACTIVITATEA OPERATIONALA									
03002	1. Incasari	4.714.671.754	106.397.348							4.608.274.406
03003	2. Plati	3.905.444.874	106.401.704		2.447.732.402					3.799.043.170
03004	3. Numerar net din activitatea operationala (rd.02-rd.03)	809.226.880	-4.356		2.447.732.402					809.231.236
03005	II. NUMERAR DIN ACTIVITATEA DE INVESTITII									
03006	1. Incasari	618.578.751	641.411							617.937.340
03007	2. Plati	1.107.674.777	641.411		577.468.450					1.107.033.366
03008	3. Numerar net din activitatea de investitii (rd.06-07)	-489.096.026			577.468.450					-489.096.026
03009	III. NUMERAR DIN ACTIVITATEA DE FINANTARE									
03010	1. Incasari	10.035.547								10.035.547
03011	2. Plati	230.516.835			226.583.856					230.516.835
03012	3. Numerar net din activitatea de finantare (rd.10-rd.11)	-220.481.288			226.583.856					-220.481.288
03013	IV.CRESTEREA (DESCRESTEREA) NETA DE NUMERAR SI ECHIVALENT DE NUMERAR (rd.04+rd.08+rd.12)	99.649.566	-4.356		3.251.784.708					99.653.922
03014	V. NUMERAR SI ECHIVALENT DE NUMERAR LA INCEPUTUL ANULUI	171.614.291	15.014							171.599.277
03015	VI.NUMERAR SI ECHIVALENT DE NUMERAR LA SFARSITUL PERIOADEI (rd.13+rd.14):	271.263.857	10.658		3.251.784.708					271.253.199

*[Handwritten signature]*



SITUATIA FLUXURILOR DE TREZORERIE  
31.12.2010

cod 04

- lei -

COD	DENUMIRE INDICATORI	TOTAL	Cont 5314 (casa in valuta)	Conturi de disponibilitati la banci comerciale
A	B	1=2+3	2	3
04001	I. NUMERAR DIN ACTIVITATEA OPERATIONALA			
04002	1. Incasari	27.772.580	844.727	26.927.853
04003	2. Plati	26.586.457	844.727	25.741.730
04004	3. Numerar net din activitatea operationala (rd.02-rd.03)	1.186.123		1.186.123
04005	II. NUMERAR DIN ACTIVITATEA DE INVESTITII			
04006	1. Incasari	594.119.276		594.119.276
04007	2. Plati	4.301.820.903		4.301.820.903
04008	3. Numerar net din activitatea de investitii (rd.06-rd.07)	-3.707.701.627		-3.707.701.627
04009	III. NUMERAR DIN ACTIVITATEA DE FINANTARE			
04010	1. Incasari	3.249.064.168		3.249.064.168
04011	2. Plati	70.941		70.941
04012	3. Numerar net din activitatea de finantare (rd.10-rd.11)	3.248.993.227		3.248.993.227
04013	IV CRESTEREA (DESCRESTEREA) NETA DE NUMERAR SI ECHIVALENT DE NUMERAR (rd.04+rd.08+rd.12)	-457.522.277		-457.522.277
04014	V NUMERAR SI ECHIVALENT DE NUMERAR LA INCEPUTUL PERIOADEI	638.706.498		638.706.498
04015	1. Diferente de curs favorabile	44.144.817		44.144.817
04016	2. Diferente de curs nefavorabile	37.177.101		37.177.101
04017	VI NUMERAR SI ECHIVALENT DE NUMERAR LA FINELE PERIOADEI(rd.13+14+15-16)	188.151.937		188.151.937

*YDL*





DETALIEREA CHELTUIELILOR  
- buget local -  
31.12.2010

-lei-

Capitol / Grupa / Titlu Articol / Alineat	Denumire indicator	Credite de angajament	Credite bugetare		Angajamente bugetare	Angajamente legale	Plati efectuate	Angajamente legale de platit	Cheltuieli efective
			initiale	definitive					
A	B	1	2	3	4	5	6	7=5-6	8
5002	TOTAL CHELTUIELI	272.210.000	3.689.288.630	3.544.165.940	3.530.695.058	3.254.387.061	3.251.784.708	2.602.353	2.963.499.517
01	CHELTUIELI CURENTE		2.629.274.630	2.700.800.940	2.690.824.959	2.587.969.058	2.585.366.705	2.602.353	2.505.293.935
10	TITLUL I CHELTUIELI DE PERSONAL		84.486.000	81.961.000	80.707.703	79.959.945	79.942.137	17.808	79.121.529
20	TITLUL II BUNURI SI SERVICII		514.547.000	444.580.610	440.787.252	416.103.710	412.393.717	3.709.993	429.200.708
30	TITLUL III DOBANZI		126.774.000	128.445.000	128.445.000	118.463.361	118.463.361		117.767.125
40	TITLUL IV SUBVENTII		862.216.000	1.011.305.500	1.011.305.500	966.755.467	966.755.467		965.234.000
50	TITLUL V FONDURI DE REZERVA		28.208.000						
51	TITLUL VI TRANSFERURI INTRE UNITATI ALE ADMINISTRATIEI PUBLICE		624.498.390	584.233.590	584.233.590	569.432.901	570.558.349	-1.125.448	569.432.901
55	TITLUL VII ALTE TRANSFERURI		348.690.240	336.776.240	336.464.714	329.847.081	329.847.081		329.848.735
56	TITLUL VIII PROIECTE CU FINANTARE DIN FONDURI EXTERNE NERAMBURSABILE (FEN) POSTADERARE		9.081.000	7.904.000	3.294.015	2.822.922	2.822.922		1.398.915
57	TITLUL VIII ASISTENTA SOCIALA		680.000	680.000	680.000	272.717	272.717		273.317
59	TITLUL IX ALTE CHELTUIELI		30.094.000	104.915.000	104.907.185	104.310.954	104.310.954		13.016.705
70	CHELTUIELI DE CAPITAL	272.210.000	994.928.000	751.892.000	748.032.734	577.467.127	577.467.127		414.865.334
71	TITLUL X ACTIVE NEFINANCIARE	272.210.000	993.628.000	751.892.000	748.032.734	577.467.127	577.467.127		414.865.334
72	TITLUL XI ACTIVE FINANCIARE		1.300.000						
79	OPERATIUNI FINANCIARE		84.586.000	110.990.000	110.990.000	108.103.511	108.103.511		43.340.248
81	TITLUL XIV RAMBURSARI DE CREDITE		84.586.000	110.990.000	110.990.000	108.103.511	108.103.511		43.340.248
84	PLATI EFECTUATE IN ANII PRECEDENTI SI RECUPERATE IN ANUL CURENT		-19.500.000	-19.517.000	-19.152.635	-19.152.635	-19.152.635		
85	Titlul XV PLATI EFECTUATE IN ANII PRECEDENTI SI RECUPERATE IN ANUL CURENT		-19.500.000	-19.517.000	-19.152.635	-19.152.635	-19.152.635		
510002	Partea I-a SERVICII PUBLICE GENERALE	31.136.000	327.962.000	330.812.000	330.592.446	309.600.568	308.851.164	749.404	218.127.656
5102	AUTORITATI PUBLICE SI ACTIUNI EXTERNE	30.930.000	153.669.000	191.094.000	191.089.827	180.863.920	180.114.516	749.404	89.663.126
01	CHELTUIELI CURENTE		111.388.000	181.114.000	181.114.000	172.574.512	171.825.108	749.404	80.704.894
10	TITLUL I CHELTUIELI DE PERSONAL		47.800.000	52.500.000	52.500.000	52.033.480	52.033.480		51.277.809
1001	Cheltuieli salariale in bani		35.950.000	41.519.000	41.519.000	41.392.151	41.392.151		40.907.258
100101	Salarii de baza		25.400.000	18.536.000	18.536.000	18.535.454	18.535.454		18.582.433
100102	Salarii de merit		65.000	65.000	65.000	64.139	64.139		

DETALIEREA CHELTUIELILOR  
- buget local -  
31.12.2010

-lei-

Capitol / Grupa / Titlu Articol / Alineat	Denumire indicator	Credite de angajament	Credite bugetare		Angajamente bugetare	Angajamente legale	Plati efectuate	Angajamente legale de platit	Cheltuieli efective
			initiale	definitive					
A	B	1	2	3	4	5	6	7=5-6	8
100103	Indemnizatie de conducere		75.000	73.000	73.000	72.326	72.326		
100104	Spor de vechime		240.000	238.000	238.000	237.184	237.184		
100105	Sporuri pentru conditii de munca		2.750.000	1.582.000	1.582.000	1.573.206	1.573.206		1.573.555
100106	Alte sporuri		340.000	3.000	3.000	1.711	1.711		
100108	Fond de premii		2.300.000	1.568.000	1.568.000	1.567.007	1.567.007		1.567.007
100109	Prima de vacanta		2.800.000	1.759.000	1.759.000	1.698.239	1.698.239		1.553.858
100110	Fond pentru posturi ocupate prin cumul		30.000						
100112	Indemnizatii platite unor persoane din afara unitatii		1.400.000	767.000	767.000	719.726	719.726		718.698
100113	Indemnizatii de delegare		150.000	38.000	38.000	36.335	36.335		36.335
100130	Alte drepturi salariale in bani		400.000	16.890.000	16.890.000	16.886.824	16.886.824		16.875.372
1003	Contributii		11.850.000	10.981.000	10.981.000	10.641.329	10.641.329		10.370.551
100301	Contributii de asigurari sociale de stat		8.950.000	8.068.000	8.068.000	7.902.144	7.902.144		7.853.974
100302	Contributii de asigurari de somaj		300.000	183.000	183.000	180.120	180.120		185.881
100303	Contributii de asigurari sociale de sanatate		2.100.000	2.029.000	2.029.000	1.979.042	1.979.042		1.954.693
100304	Contributii de asigurari pentru accidente de munca si boli profesionale		60.000	58.000	58.000	54.553	54.553		56.432
100306	Contributii pentru concedii si indemnizatii		440.000	643.000	643.000	525.470	525.470		319.571
20	TITLUL II BUNURI SI SERVICII		41.878.000	32.634.000	32.634.000	25.387.268	24.637.864	749.404	25.568.917
2001	Bunuri si servicii		9.085.000	8.360.000	8.360.000	4.941.179	4.580.725	360.454	4.158.800
200101	Furnituri de birou		700.000	660.000	660.000	554.013	317.154	236.859	273.195
200102	Materiale pentru curatenie		40.000	110.000	110.000	94.798	94.798		9.399
200103	Incalzit, iluminat si forta motrica		2.400.000	2.400.000	2.400.000	1.446.378	1.379.275	67.103	1.441.853
200104	Apa, canal si salubritate		200.000	200.000	200.000	35.189	30.749	4.440	31.134
200105	Carburanti si lubrifianti		700.000	650.000	650.000	650.000	650.000		370.890
200106	Piese de schimb		225.000	125.000	125.000	120.397	116.300	4.097	67.188
200107	Transport		120.000	120.000	120.000	19.716	19.716		19.716
200108	Posta, telecomunicatii, radio, tv, internet		700.000	733.000	733.000	585.393	583.087	2.306	552.070

DETALIEREA CHELTUIELILOR  
- buget local -  
31.12.2010

-lei-

Capitol / Grupa / Titlu Articol / Alineat	Denumire indicator	Credite de angajament	Credite bugetare		Angajamente bugetare	Angajamente legale	Plati efectuate	Angajamente legale de platit	Cheltuieli efective
			initiale	definitive					
A	B	1	2	3	4	5	6	7=5-6	8
200109	Materiale si prestari de servicii cu caracter functional		1.000.000	621.000	621.000	444.810	444.098	712	424.849
200130	Alte bunuri si servicii pentru intretinere si functionare		3.000.000	2.741.000	2.741.000	990.485	945.548	44.937	968.506
2002	Reparatii curente		300.000	231.000	231.000	86.206	86.206		59.301
2005	Bunuri de natura obiectelor de inventar		362.000	464.000	464.000	326.049	325.955	94	534.585
200530	Alte obiecte de inventar		362.000	464.000	464.000	326.049	325.955	94	534.585
2006	Deplasari, detasari, transferari		934.000	549.000	549.000	461.060	461.060		462.002
200601	Deplasari interne, detasari, transferari		500.000	365.000	365.000	346.518	346.518		347.397
200602	Deplasari in strainatate		434.000	184.000	184.000	114.542	114.542		114.605
2011	Carti, publicatii si materiale documentare		81.000	61.000	61.000	25.912	24.544	1.368	24.544
2012	Consultanta si expertiza		280.000	220.000	220.000	87.585	87.585		87.585
2013	Pregatire profesionala		563.000	340.000	340.000	244.658	227.858	16.800	227.858
2014	Protectia muncii		70.000	70.000	70.000	29.109	26.988	2.121	29.109
2030	Alte cheltuieli		30.203.000	22.339.000	22.339.000	19.185.510	18.816.943	368.567	19.985.133
203001	Reclama si publicitate		964.000	649.000	649.000	381.179	381.179		383.903
203002	Protocol si reprezentare		420.000	360.000	360.000	284.373	284.373		295.104
203004	Chirii		13.760.000	13.660.000	13.660.000	13.660.000	13.322.512	337.488	14.512.685
203030	Alte cheltuieli cu bunuri si servicii		15.059.000	7.670.000	7.670.000	4.859.958	4.828.879	31.079	4.793.441
55	TITLUL VII ALTE TRANSFERURI		300.000	300.000	300.000	148.213	148.213		146.866
5502	B. Transferuri curente in strainatate (catre organizatii internationale)		300.000	300.000	300.000	148.213	148.213		146.866
550201	Contributii si cotizatii la organisme internationale		300.000	300.000	300.000	148.213	148.213		146.866
56	TITLUL VIII PROIECTE CU FINANTARE DIN FONDURI EXTERNE NERAMBURSABILE (FEN) POSTADERARE		730.000						
5601	Programe din Fondul European de Dezvoltare Regionala (FEDR)		730.000						
57	TITLUL VIII ASISTENTA SOCIALA		680.000	680.000	680.000	272.717	272.717		272.717
5702	Ajutoare sociale		680.000	680.000	680.000	272.717	272.717		272.717

*YOL*

DETALIEREA CHELTUIELILOR  
- buget local -  
31.12.2010

-lei-

Capitol / Grupa / Titlu Articol / Alineat	Denumire indicator	Credite de angajament	Credite bugetare		Angajamente bugetare	Angajamente legale	Plati efectuate	Angajamente legale de platit	Cheltuieli efective
			initiale	definitive					
A	B	1	2	3	4	5	6	7=5-6	8
570201	Ajutoare sociale in numerar		680.000	680.000	680.000	272.717	272.717		272.717
59	TITLUL IX ALTE CHELTUIELI		20.000.000	95.000.000	95.000.000	94.732.834	94.732.834		3.438.585
5917	Despagubiri civile		20.000.000	95.000.000	95.000.000	94.732.834	94.732.834		3.438.585
70	CHELTUIELI DE CAPITAL	30.930.000	42.322.000	10.038.000	10.038.000	8.351.581	8.351.581		8.958.232
71	TITLUL X ACTIVE NEFINANCIARE	30.930.000	42.322.000	10.038.000	10.038.000	8.351.581	8.351.581		8.958.232
7101	Active fixe	30.930.000	42.322.000	10.038.000	10.038.000	8.351.581	8.351.581		8.958.232
710101	Constructii	2.000.000	13.392.000	5.760.000	5.760.000	5.658.411	5.658.411		1.318.357
710102	Masini, echipamente si mijloace de transport	17.262.000	17.262.000	2.195.000	2.195.000	2.035.720	2.035.720		309.093
710103	Mobilier, aparatura birotica si alte active corporale								7.298.411
710130	Alte active fixe	11.668.000	11.668.000	2.083.000	2.083.000	657.450	657.450		32.371
84	PLATI EFECTUATE IN ANII PRECEDENTI SI RECUPERATE IN ANUL CURENT		-41.000	-58.000	-62.173	-62.173	-62.173		
85	Titlul XV PLATI EFECTUATE IN ANII PRECEDENTI SI RECUPERATE IN ANUL CURENT		-41.000	-58.000	-62.173	-62.173	-62.173		
8501	Plati efectuate in anii precedenti si recuperate in anul curent		-41.000	-58.000	-62.173	-62.173	-62.173		
5402	ALTE SERVICII PUBLICE GENERALE	206.000	39.995.000	9.105.000	9.103.619	8.635.940	8.635.940		8.915.994
01	CHELTUIELI CURENTE		39.789.000	9.105.000	9.105.000	8.637.321	8.637.321		8.557.290
10	TITLUL I CHELTUIELI DE PERSONAL		1.372.000	1.057.000	1.057.000	1.049.240	1.049.240		966.101
1001	Cheltuieli salariale in bani		1.053.000	835.000	835.000	829.570	829.570		765.451
100101	Salarii de baza		726.000	698.000	698.000	697.988	697.988		650.965
100102	Salarii de merit		5.000	2.000	2.000	1.026	1.026		
100103	Indemnizatie de conducere		52.000	3.000	3.000	2.342	2.342		
100104	Spor de vechime		130.000	9.000	9.000	8.411	8.411		
100105	Sporuri pentru conditii de munca		70.000	56.000	56.000	55.128	55.128		50.418
100106	Alte sporuri		8.000	7.000	7.000	6.283	6.283		5.676
100108	Fond de premii		59.000	59.000	59.000	58.314	58.314		58.314
100113	Indemnizatii de delegare		3.000	1.000	1.000	78	78		78
1003	Contributii		319.000	222.000	222.000	219.670	219.670		200.650

306.

DETALIEREA CHELTUIELILOR  
- buget local -  
31.12.2010

-lei-

Capitol / Grupa / Titlu Articol / Alineat	Denumire indicator	Credite de angajament	Credite bugetare		Angajamente bugetare	Angajamente legale	Plati efectuate	Angajamente legale de platit	Cheltuieli efective
			initiale	definitive					
A	B	1	2	3	4	5	6	7=5-6	8
100301	Contributii de asigurari sociale de stat		245.000	172.000	172.000	171.192	171.192		156.399
100302	Contributii de asigurari de somaj		7.000	5.000	5.000	4.118	4.118		3.759
100303	Contributii de asigurari sociale de sanatate		64.000	43.000	43.000	42.821	42.821		39.086
100304	Contributii de asigurari pentru accidente de munca si boli profesionale		3.000	2.000	2.000	1.539	1.539		1.406
20	TITLUL II BUNURI SI SERVICII		547.000	366.000	366.000	360.326	360.326		363.434
2001	Bunuri si servicii		410.000	315.000	315.000	310.296	310.296		313.404
200101	Furnituri de birou		6.000	3.000	3.000	2.314	2.314		2.314
200102	Materiale pentru curatenie		15.000	10.000	10.000	9.960	9.960		9.960
200103	Incalzit, iluminat si forta motrica		70.000	90.000	90.000	89.489	89.489		92.797
200104	Apa, canal si salubritate		15.000	10.000	10.000	9.346	9.346		9.346
200105	Carburanti si lubrifianti		9.000	5.000	5.000	5.000	5.000		5.000
200106	Piese de schimb		20.000	17.000	17.000	16.604	16.604		16.404
200108	Posta, telecomunicatii, radio, tv, internet		75.000	56.000	56.000	55.107	55.107		55.107
200109	Materiale si prestari de servicii cu caracter functional		170.000	102.000	102.000	101.454	101.454		101.454
200130	Alte bunuri si servicii pentru intretinere si functionare		30.000	22.000	22.000	21.022	21.022		21.022
2002	Reparatii curente		70.000	41.000	41.000	40.800	40.800		40.800
2005	Bunuri de natura obiectelor de inventar		10.000						
200530	Alte obiecte de inventar		10.000						
2006	Deplasari, detasari, transferari		10.000						
200601	Deplasari interne, detasari, transferari		10.000						
2011	Carti, publicatii si materiale documentare		7.000						
2013	Pregatire profesionala		20.000						
2014	Protectia muncii		5.000						
2030	Alte cheltuieli		15.000	10.000	10.000	9.230	9.230		9.230
203030	Alte cheltuieli cu bunuri si servicii		15.000	10.000	10.000	9.230	9.230		9.230

*EDC*

DETALIEREA CHELTUIELILOR  
- buget local -  
31.12.2010

-lei-

Capitol / Grupa / Titlu Articol / Alineat	Denumire indicator	Credite de angajament	Credite bugetare		Angajamente bugetare	Angajamente legale	Plati efectuate	Angajamente legale de platit	Cheltuieli efective
			initiale	definitive					
A	B	1	2	3	4	5	6	7=5-6	8
50	TITLUL V FONDURI DE REZERVA		28.208.000						
5004	Fond de rezerva bugetara la dispozitia autoritatilor locale		28.208.000						
51	TITLUL VI TRANSFERURI INTRE UNITATI ALE ADMINISTRATIEI PUBLICE		5.642.000	5.762.000	5.762.000	5.418.245	5.418.245		5.418.245
5101	Transferuri curente		5.642.000	5.762.000	5.762.000	5.418.245	5.418.245		5.418.245
510101	Transferuri catre institutiile publice		5.642.000	3.562.000	3.562.000	3.518.245	3.518.245		3.518.245
510124	Transferuri din bugetele consiliilor locale si judetene pentru acordarea unor ajutoare catre unitatile administrativ- teritoriale in situatii de extrema dificultate			2.200.000	2.200.000	1.900.000	1.900.000		1.900.000
55	TITLUL VII ALTE TRANSFERURI		1.800.000	1.800.000	1.800.000	1.800.000	1.800.000		1.800.000
5501	A. Transferuri interne		1.800.000	1.800.000	1.800.000	1.800.000	1.800.000		1.800.000
550118	Alte transferuri curente interne		1.100.000	1.100.000	1.100.000	1.100.000	1.100.000		1.100.000
550142	Transferuri din bugetul local catre asociatiile de dezvoltare intercomuni- tare		700.000	700.000	700.000	700.000	700.000		700.000
56	TITLUL VIII PROIECTE CU FINANTARE DIN FONDURI EXTERNE NERAMBURSABILE (FEN) POSTADERARE		2.220.000	120.000	120.000	9.510	9.510		9.510
5601	Programe din Fondul European de Dezvoltare Regionala (FEDR)		2.220.000	120.000	120.000	9.510	9.510		9.510
560102	Finantarea de la Uniunea Europeana*)		2.220.000	120.000	120.000	9.510	9.510		9.510
70	CHELTUIELI DE CAPITAL	206.000	206.000						358.704
71	TITLUL X ACTIVE NEFINANCIARE	206.000	206.000						358.704
7101	Active fixe	206.000	206.000						358.704
710102	Masini, echipamente si mijloace de transport	93.000	93.000						
710130	Alte active fixe	113.000	113.000						358.704
84	PLATI EFECTUATE IN ANII PRECEDENTI SI RECUPERATE IN ANUL CURENT				-1.381	-1.381	-1.381		

DETALIEREA CHELTUIELILOR  
- buget local -  
31.12.2010

-lei-

Capitol / Grupa / Titlu Articol / Alineat	Denumire indicator	Credite de angajament	Credite bugetare		Angajamente bugetare	Angajamente legale	Plati efectuate	Angajamente legale de platit	Cheltuieli efective
			initiale	definitive					
A	B	1	2	3	4	5	6	7=5-6	8
85	Titlul XV PLATI EFECTUATE IN ANII PRECEDENTI SI RECUPERATE IN ANUL CURENT				-1.381	-1.381	-1.381		
8501	Plati efectuate in anii precedenti si recuperate in anul curent				-1.381	-1.381	-1.381		
5502	TRANZACTII PRIVIND DATORIA PUBLICA SI IMPRUMUTURI		134.298.000	130.613.000	130.399.000	120.100.708	120.100.708		119.548.536
5502	IMPRUMUTURI		134.298.000	130.613.000	130.399.000	120.100.708	120.100.708		119.548.536
01	CHELTUIELI CURENTE		134.298.000	130.613.000	130.399.000	120.100.708	120.100.708		119.548.536
20	TITLUL II BUNURI SI SERVICII		7.524.000	2.168.000	1.954.000	1.637.347	1.637.347		1.781.411
2024	Comisioane si alte costuri aferente imprumuturilor		7.524.000	2.168.000	1.954.000	1.637.347	1.637.347		1.635.851
202401	Comisioane si alte costuri aferente imprumuturilor externe		7.210.000	1.954.000	1.954.000	1.637.347	1.637.347		1.635.851
202403	Stabilirea riscului de tara		314.000	214.000					
2030	Alte cheltuieli								145.560
203030	Alte cheltuieli cu bunuri si servicii								145.560
30	TITLUL III DOBANZI		126.774.000	128.445.000	128.445.000	118.463.361	118.463.361		117.767.125
3002	Dobanzi aferente datoriei publice externe		126.774.000	128.445.000	128.445.000	118.463.361	118.463.361		117.767.125
300205	Dobanzi aferente datoriei publice externe locale		126.774.000	128.445.000	128.445.000	118.463.361	118.463.361		117.767.125
600002	Partea II-a APARARE, ORDINE PUBLICA SI SIGURANTA NATIONALA	2.220.000	42.220.000	27.795.000	27.670.000	25.402.283	25.402.283		26.066.970
600002	SIGURANTA NATIONALA	2.220.000	42.220.000	27.795.000	27.670.000	25.402.283	25.402.283		26.066.970
6002	APARARE	150.000	350.000	260.000	250.000	196.460	196.460		111.359
01	CHELTUIELI CURENTE		200.000	134.000	134.000	98.996	98.996		80.280
20	TITLUL II BUNURI SI SERVICII		200.000	134.000	134.000	98.996	98.996		80.280
2001	Bunuri si servicii		150.000	111.000	111.000	81.921	81.921		80.280
200101	Furnituri de birou		45.000	41.000	41.000	40.487	40.487		40.487
200106	Piese de schimb		10.000	16.000	16.000	14.043	14.043		14.043
200108	Posta, telecomunicatii, radio, tv, internet			18.000	18.000	15.867	15.867		14.488
200109	Materiale si prestari de servicii cu		20.000	18.000	18.000	15.867	15.867		14.488

406

DETALIEREA CHELTUIELILOR  
- buget local -  
31.12.2010

-lei-

Capitol / Grupa / Titlu Articol / Alineat	Denumire indicator	Credite de angajament	Credite bugetare		Angajamente bugetare	Angajamente legale	Plati efectuate	Angajamente legale de platit	Cheltuieli efective
			initiale	definitive					
A	B	1	2	3	4	5	6	7=5-6	8
200130	caracter functional		25.000	16.000	16.000	7.135	7.135		6.873
2005	Alte bunuri si servicii pentru intretinere si functionare		50.000	20.000	20.000	4.389	4.389		4.389
200530	Bunuri de natura obiectelor de inventar		50.000	23.000	23.000	17.075	17.075		
70	Alte obiecte de inventar		50.000	23.000	23.000	17.075	17.075		
71	CHELTUIELI DE CAPITAL	150.000	150.000	126.000	116.000	97.464	97.464		31.079
7101	TITLUL X ACTIVE NEFINANCIARE	150.000	150.000	126.000	116.000	97.464	97.464		31.079
710101	Active fixe	150.000	150.000	126.000	116.000	97.464	97.464		31.079
710102	Masini, echipamente si mijloace de transport	135.000	135.000	116.000	116.000	97.464	97.464		8.122
710103	Mobilier, aparatura birotica si alte active corporale								13.333
710130	Alte active fixe	15.000	15.000	10.000					9.624
6102	ORDINE PUBLICA SI SIGURANTA NATIONALA	2.070.000	41.870.000	27.535.000	27.420.000	25.205.823	25.205.823		25.955.611
01	CHELTUIELI CURENTE		39.800.000	26.325.000	26.210.000	24.508.987	24.508.987		24.514.387
20	TITLUL II BUNURI SI SERVICII		1.000.000	725.000	610.000	203.042	203.042		208.442
2001	Bunuri si servicii		885.000	610.000	515.000	129.043	129.043		126.759
200101	Furnituri de birou		10.000	10.000	10.000	9.976	9.976		2.618
200102	Materiale pentru curatenie		30.000	30.000	30.000	4.713	4.713		9.970
200103	Incalzit, iluminat si forta motrica		120.000	100.000	80.000	67.837	67.837		67.837
200104	Apa, canal si salubritate		50.000	50.000	40.000	10.285	10.285		10.102
200105	Carburanti si lubrifianti		10.000	5.000	5.000	5.000	5.000		5.000
200106	Piese de schimb		30.000	20.000					
200107	Transport		30.000	30.000					
200108	Posta, telecomunicatii, radio, tv, internet		200.000	100.000	100.000	29.653	29.653		29.653
200109	Materiale si prestari de servicii cu caracter functional		15.000	15.000					
200130	Alte bunuri si servicii pentru intretinere si functionare		390.000	250.000	250.000	1.579	1.579		1.579
2005	Bunuri de natura obiectelor de inventar		100.000	100.000	90.000	72.627	72.627		40.955
200501	Uniforme si echipament		10.000	10.000	10.000	9.976	9.976		

*Handwritten signature/initials*



DETALIEREA CHELTUIELILOR  
- buget local -  
31.12.2010

-lei-

Capitol / Grupa / Titlu Articol / Alineat	Denumire Indicator	Credite de angajament	Credite bugetare		Angajamente bugetare	Angajamente legale	Plati efectuate	Angajamente legale de platit	Cheltuieli efective
			initiale	definitive					
A	B	1	2	3	4	5	6	7=5-6	8
200503	Lenjerie si accesorii de pat		10.000	10.000					
200530	Alte obiecte de inventar		80.000	80.000	80.000	62.651	62.651		40.955
2011	Carti, publicatii si materiale documentare								19.864
2014	Protectia muncii		10.000	10.000					19.492
2030	Alte cheltuieli		5.000	5.000	5.000	1.372	1.372		1.372
203030	Alte cheltuieli cu bunuri si servicii		5.000	5.000	5.000	1.372	1.372		1.372
51	TITLUL VI TRANSFERURI INTRE UNITATI ALE ADMINISTRATIEI PUBLICE		33.800.000	25.600.000	25.600.000	24.305.945	24.305.945		24.305.945
5101	Transferuri curente		33.800.000	25.600.000	25.600.000	24.305.945	24.305.945		24.305.945
510101	Transferuri catre institutiile publice		33.800.000	25.600.000	25.600.000	24.305.945	24.305.945		24.305.945
55	TITLUL VII ALTE TRANSFERURI		5.000.000						
5501	A. Transferuri interne		5.000.000						
550118	Alte transferuri curente interne		5.000.000						
70	CHELTUIELI DE CAPITAL	2.070.000	2.070.000	1.210.000	1.210.000	696.836	696.836		1.441.224
71	TITLUL X ACTIVE NEFINANCIARE	2.070.000	2.070.000	1.210.000	1.210.000	696.836	696.836		1.441.224
7101	Active fixe	2.070.000	2.070.000	1.210.000	1.210.000	696.836	696.836		1.441.224
710101	Constructii	480.000	480.000	480.000	480.000	70.000	70.000		13.611
710102	Masini, echipamente si mijloace de transport	1.590.000	1.590.000	730.000	730.000	626.836	626.836		1.313.455
710103	Mobilier, aparatura birotica si alte active corporale								114.158
650002	Partea III-a CHELTUIELI SOCIAL-CULTURALE	49.718.000	962.553.390	987.631.200	977.358.397	816.307.899	814.532.345	1.775.554	627.280.294
6502	INVATAMANT	4.128.000	106.500.000	102.520.000	102.498.574	98.961.293	98.916.254	45.039	27.264.055
01	CHELTUIELI CURENTE		6.326.000	6.714.000	6.692.574	6.691.723	6.646.684	45.039	6.702.209
10	TITLUL I CHELTUIELI DE PERSONAL		193.000	55.000	47.015	47.015	54.261	-7.246	56.706
1001	Cheltuieli salariale in bani		140.000	40.000	35.000	35.000	41.989	-6.989	44.434
100101	Salarii de baza		123.000	35.000	35.000	35.000	41.989	-6.989	44.434
100105	Sporuri pentru conditii de munca		17.000	5.000					
1003	Contributii		53.000	15.000	12.015	12.015	12.272	-257	12.272
100301	Contributii de asigurari sociale de stat		32.000	9.000	9.000	9.000	9.257	-257	9.257

906

DETALIEREA CHELTUIELILOR  
- buget local -  
31.12.2010

-lei-

Capitol / Grupa / Titlu Articol / Alineat	Denumire indicator	Credite de angajament	Credite bugetare		Angajamente bugetare	Angajamente legale	Plati efectuate	Angajamente legale de platit	Cheltuieli efective
			initiale	definitive					
A	B	1	2	3	4	5	6	7=5-6	8
100302	Contributii de asigurari de somaj		3.000	1.000	223	223	223		223
100303	Contributii de asigurari sociale de sanatate		12.000	3.000	2.308	2.308	2.308		2.308
100304	Contributii de asigurari pentru accidente de munca si boli profesionale		2.000	1.000	105	105	105		105
100306	Contributii pentru concedii si indemnizatii		4.000	1.000	379	379	379		379
20	TITLUL II BUNURI SI SERVICII		6.083.000	6.640.000	6.626.559	6.626.204	6.573.919	52.285	6.626.999
2001	Bunuri si servicii		50.000	26.000	19.248	19.248	19.248		19.236
200101	Furnituri de birou		5.000	5.000	4.517	4.517	4.517		4.517
200102	Materiale pentru curatenie		5.000						
200103	Incalzit, iluminat si forta motrica		3.000						
200104	Apa, canal si salubritate		2.000						
200105	Carburanti si lubrifianti		15.000	6.000	3.793	3.793	3.793		3.793
200106	Piese de schimb		2.000	2.000	1.250	1.250	1.250		1.250
200108	Posta, telecomunicatii, radio, tv, internet		6.000	1.000	558	558	558		558
200109	Materiale si prestari de servicii cu caracter functional		6.000	6.000	4.806	4.806	4.806		4.806
200130	Alte bunuri si servicii pentru intretinere si functionare		6.000	6.000	4.324	4.324	4.324		4.312
2005	Bunuri de natura obiectelor de inventar		6.000	6.000	4.750	4.750	4.750		4.750
200530	Alte obiecte de inventar		6.000	6.000	4.750	4.750	4.750		4.750
2011	Carti, publicatii si materiale documentare		4.000						
2013	Pregatire profesionala		5.000						
2014	Protectia muncii		5.000						
2030	Alte cheltuieli		6.013.000	6.608.000	6.602.561	6.602.206	6.549.921	52.285	6.603.013
203030	Alte cheltuieli cu bunuri si servicii		6.013.000	6.608.000	6.602.561	6.602.206	6.549.921	52.285	6.603.013
55	TITLUL VII ALTE TRANSFERURI		50.000	19.000	19.000	18.504	18.504		18.504
5501	A. Transferuri interne		50.000	19.000	19.000	18.504	18.504		18.504
550118	Alte transferuri curente interne		50.000	19.000	19.000	18.504	18.504		18.504

DETALIEREA CHELTUIELILOR  
- buget local -  
31.12.2010

-lei-

Capitol / Grupa / Titlu Articol / Alineat	Denumire indicator	Credite de angajament	Credite bugetare		Angajamente bugetare	Angajamente legale	Plati efectuate	Angajamente legale de platit	Cheltuieli efective
			initiale	definitive					
A	B	1	2	3	4	5	6	7=5-6	8
70	CHELTUIELI DE CAPITAL	4.128.000	88.474.000	62.718.000	62.718.000	60.820.958	60.820.958		20.561.846
71	TITLUL X ACTIVE NEFINANCIARE	4.128.000	88.474.000	62.718.000	62.718.000	60.820.958	60.820.958		20.561.846
7101	Active fixe	4.128.000	88.474.000	62.718.000	62.718.000	60.820.958	60.820.958		20.561.846
710101	Constructii	3.910.000	88.000.000	62.500.000	62.500.000	60.604.282	60.604.282		20.537.121
710102	Masini, echipamente si mijloace de transport	52.000	70.000	52.000	52.000	51.682	51.682		6.460
710103	Mobilier, aparatura birotica si alte active corporale	156.000	380.000	156.000	156.000	155.716	155.716		18.000
710130	Alte active fixe	10.000	24.000	10.000	10.000	9.278	9.278		265
79	OPERATIUNI FINANCIARE		11.700.000	33.088.000	33.088.000	31.448.612	31.448.612		
81	TITLUL XIV RAMBURSARI DE CREDITE		11.700.000	33.088.000	33.088.000	31.448.612	31.448.612		
8101	Rambursari de credite externe		11.700.000	33.088.000	33.088.000	31.448.612	31.448.612		
810105	Rambursari de credite aferente datoriei publice externe locale		11.700.000	33.088.000	33.088.000	31.448.612	31.448.612		
6602	SANATATE	29.750.000	223.118.390	208.709.200	208.264.201	201.455.400	198.747.061	2.708.339	193.789.555
01	CHELTUIELI CURENTE		193.368.390	203.484.200	203.484.200	196.745.463	194.037.124	2.708.339	193.586.445
10	TITLUL I CHELTUIELI DE PERSONAL		1.000.000	500.000	500.000	500.000	486.852	13.148	459.711
1001	Cheltuieli salariale in bani		750.000	369.110	369.110	369.110	366.236	2.874	358.862
100101	Salarii de baza		691.000	348.000	348.000	348.000	345.131	2.869	344.946
100103	Indemnizatie de conducere		5.000	4.110	4.110	4.110	4.107	3	
100104	Spor de vechime		4.000	3.230	3.230	3.230	3.229	1	
100106	Alte sporuri		35.000	630	630	630	629	1	776
100108	Fond de premii		15.000	13.140	13.140	13.140	13.140		13.140
1003	Contributii		250.000	130.890	130.890	130.890	120.616	10.274	100.849
100301	Contributii de asigurari sociale de stat		180.000	78.300	78.300	78.300	77.861	439	76.556
100302	Contributii de asigurari de somaj		10.000	1.650	1.650	1.650	1.641	9	1.609
100303	Contributii de asigurari sociale de sanatate		40.000	19.300	19.300	19.300	18.997	303	18.661
100304	Contributii de asigurari pentru accidente de munca si boli profesionale		10.000	1.000	1.000	1.000	987	13	973
100306	Contributii pentru concedii si								

*YOL*

DETALIEREA CHELTUIELILOR  
- buget local -  
31.12.2010

Capitol / Grupa / Titlu Articol / Alineat	Denumire indicator	Credite de angajament	Credite bugetare		Angajamente bugetare	Angajamente legale	Plati efectuate	Angajamente legale de platit	Cheltuieli efective
			initiale	definitive					
A	B	1	2	3	4	5	6	7=5-6	8
	indemnizatii		10.000	30.640	30.640	30.640	21.130	9.510	3.050
20	TITLUL II BUNURI SI SERVICII		57.000.000	40.534.610	40.534.610	38.486.695	35.791.504	2.695.191	35.367.966
2001	Bunuri si servicii		14.925.000	8.442.750	8.442.750	7.234.305	7.178.059	56.246	5.797.472
200101	Furnituri de birou		100.000	22.500	22.500	22.474	22.474		23.785
200102	Materiale pentru curatenie		5.000	1.500	1.500	722	722		66.424
200103	Incalzit, iluminat si forta motrica		10.000.000	4.807.000	4.807.000	4.198.816	4.198.816		2.875.937
200104	Apa, canal si salubritate		3.000.000	913.000	913.000	816.083	816.083		647.780
200105	Carburanti si lubrifianti		20.000	1.000	1.000	100	100		4.750
200108	Posta, telecomunicatii, radio, tv, internet		100.000	240.000	240.000	148.917	148.917		148.918
200109	Materiale si prestari de servicii cu caracter functional		200.000	211.500	211.500	211.500	200.585	10.915	186.956
200130	Alte bunuri si servicii pentru intretinere si functionare		1.500.000	2.246.250	2.246.250	1.835.693	1.790.362	45.331	1.842.922
2002	Reparatii curente		38.000.000	30.415.660	30.415.660	30.196.431	27.557.486	2.638.945	28.927.652
2004	Medicamente si materiale sanitare		1.600.000	690.000	690.000	439.461	439.461		330.038
200401	Medicamente		600.000	190.000	190.000	149.887	149.887		132.662
200402	Materiale sanitare		1.000.000	500.000	500.000	289.574	289.574		196.258
200403	Reactivi								1.118
2005	Bunuri de natura obiectelor de inventar		1.100.000	534.700	534.700	276.810	276.810		
200501	Uniforme si echipament		100.000	57.700	57.700	57.681	57.681		
200530	Alte obiecte de inventar		1.000.000	477.000	477.000	219.129	219.129		
2006	Deplasari, detasari, transferari		90.000	8.000	8.000	3.309	3.309		3.309
200601	Deplasari interne, detasari, transferari		30.000	1.500	1.500				
200602	Deplasari in strainatate		60.000	6.500	6.500	3.309	3.309		3.309
2011	Carti, publicatii si materiale documentare		20.000	1.500	1.500	734	734		734
2012	Consultanta si expertiza		650.000	320.000	320.000	229.930	229.930		202.860
2013	Pregatire profesionala		60.000	31.000	31.000	27.221	27.221		27.221
2014	Protectia muncii		100.000	1.000	1.000				
2030	Alte cheltuieli		455.000	90.000	90.000	78.494	78.494		78.680
203004	Chirii		250.000	72.000	72.000	71.334	71.334		71.334

*Edl*

DETALIEREA CHELTUIELILOR  
- buget local -  
31.12.2010

-lei-

Capitol / Grupa / Titlu Articol / Alineat	Denumire indicator	Credite de angajament	Credite bugetare		Angajamente bugetare	Angajamente legale	Plati efectuate	Angajamente legale de platit	Cheltuieli efective
			initiale	definitive					
A	B	1	2	3	4	5	6	7=5-6	8
203030 51	Alte cheltuieli cu bunuri si servicii TITLUL VI TRANSFERURI INTRE UNITATI ALE ADMINISTRATIEI PUBLICE		205.000	18.000	18.000	7.160	7.160		7.346
5101	Transferuri curente		135.368.390	162.449.590	162.449.590	157.758.768	157.758.768		157.758.768
510146	Transferuri din bugetele locale pentru finantarea cheltuielilor curente din domeniul sanatatii		135.368.390	74.865.210	74.865.210	70.174.388	70.174.388		70.174.388
5102	Transferuri de capital			87.584.380	87.584.380	87.584.380	87.584.380		87.584.380
510226	Transferuri din veniturile proprii ale Ministerului Sanatatii catre bugetele locale pentru finantarea reparatiilor capitale in sanatare			1.000.000	1.000.000	1.000.000	1.000.000		1.000.000
510228	Transferuri din bugetele locale pentru finantarea cheltuielilor de capital din domeniul sanatatii			86.584.380	86.584.380	86.584.380	86.584.380		86.584.380
70	CHELTUIELI DE CAPITAL	29.750.000	29.750.000	5.225.000	5.225.000	5.154.936	5.154.936		203.110
71	TITLUL X ACTIVE NEFINANCIARE	29.750.000	29.750.000	5.225.000	5.225.000	5.154.936	5.154.936		203.110
7101	Active fixe	16.275.000	21.075.000	4.165.000	4.165.000	4.097.431	4.097.431		203.110
710101	Constructii	16.000.000	20.800.000	490.000	490.000	424.760	424.760		
710102	Masini, echipamente si mijloace de transport		175.000	3.675.000	3.675.000	3.672.671	3.672.671		77.124
710103	Mobilier, aparatura birotica si alte active corporale		100.000	100.000					1.192
710130	Alte active fixe								124.794
7103	Reparatii capitale aferente activelor fixe	13.475.000	8.675.000	1.060.000	1.060.000	1.057.505	1.057.505		
84	PLATI EFECTUATE IN ANII PRECEDENTI SI RECUPERATE IN ANUL CURENT				-444.999	-444.999	-444.999		
85	Titlul XV PLATI EFECTUATE IN ANII PRECEDENTI SI RECUPERATE IN ANUL CURENT				-444.999	-444.999	-444.999		
8501	Plati efectuate in anii precedenti si								

*90C*

DETALIEREA CHELTUIELILOR  
- buget local -  
31.12.2010

Capitol / Grupa / Titlu Articol / Alineat	Denumire indicator	Credite de angajament	Credite bugetare		Angajamente bugetare	Angajamente legale	Plati efectuate	Angajamente legale de platit	Cheltuieli efective
			initiale	definitive					
A	B	1	2	3	4	5	6	7=5-6	8
6702	recuperate in anul curent CULTURA, RECREERE SI RELIGIE	11.664.000	591.185.000	638.831.000	637.493.464	486.889.011	488.014.653	-1.125.642	381.462.148
01	CHELTUIELI CURENTE		433.825.000	374.042.000	373.174.123	367.876.652	369.002.294	-1.125.642	365.307.370
10	TITLUL I CHELTUIELI DE PERSONAL		7.083.000	5.828.000	5.781.201	5.507.723	5.507.917	-194	5.374.351
1001	Cheltuieli salariale in bani		5.556.000	4.526.000	4.508.525	4.319.849	4.320.043	-194	4.211.536
100101	Salarii de baza		4.512.000	3.742.000	3.742.000	3.687.396	3.687.396		3.697.009
100102	Salarii de merit		8.000	8.000	6.947	6.493	6.493		
100103	Indemnizatie de conducere		35.000	9.000	9.000	8.846	9.040	-194	
100104	Spor de vechime		102.000	47.000	46.290	45.728	45.728		
100105	Sporuri pentru conditii de munca		39.000	29.000	29.000	24.573	24.573		4.677
100106	Alte sporuri		94.000	63.100	59.216	39.792	39.792		10.179
100108	Fond de premii		407.000	338.000	337.286	336.663	336.663		336.663
100110	Fond pentru posturi ocupate prin cumul		170.000	161.000	149.886	135.667	135.667		128.290
100112	Indemnizatii platite unor persoane din afara unitatii		120.000	90.000	90.000	7.400	7.400		7.400
100113	Indemnizatii de delegare		14.000	11.000	11.000	9.570	9.570		9.570
100130	Alte drepturi salariale in bani		55.000	27.900	27.900	17.721	17.721		17.748
1003	Contributii		1.527.000	1.302.000	1.272.676	1.187.874	1.187.874		1.162.815
100301	Contributii de asigurari sociale de stat		1.126.000	956.000	938.095	896.373	896.373		875.804
100302	Contributii de asigurari de somaj		27.000	27.000	25.673	19.981	19.981		21.244
100303	Contributii de asigurari sociale de sanatate		286.000	241.000	236.113	223.490	223.490		216.564
100304	Contributii de asigurari pentru accidente de munca si boli profesionale		18.000	18.000	16.795	13.594	13.594		13.282
100306	Contributii pentru concedii si indemnizatii		70.000	60.000	56.000	34.436	34.436		35.921
20	TITLUL II BUNURI SI SERVICII		14.931.000	13.050.000	12.228.922	12.115.063	12.115.063		9.757.693
2001	Bunuri si servicii		3.101.000	2.013.000	1.984.356	1.896.960	1.896.960		1.825.148
200101	Furnituri de birou		30.000	20.000	19.385	19.266	19.266		11.062
200102	Materiale pentru curatenie		25.000	13.000	11.877	11.795	11.795		8.467
200103	Incalzit, iluminat si forta motrica		437.000	453.600	434.788	372.218	372.218		364.046

*YOL*

DETALIEREA CHELTUIELILOR  
- buget local -  
31.12.2010

-lei-

Capitol / Grupa / Titlu Articol / Alineat	Denumire indicator	Credite de angajament	Credite bugetare		Angajamente bugetare	Angajamente legale	Plati efectuate	Angajamente legale de platit	Cheltuieli efective
			initiale	definitive					
A	B	1	2	3	4	5	6	7=5-6	8
200104	Apa, canal si salubritate		77.000	77.000	72.775	61.851	61.851		61.188
200105	Carburanti si lubrifianti		45.000	33.400	33.205	31.638	31.638		21.992
200106	Piese de schimb		24.000	12.000	12.000	11.000	11.000		6.616
200108	Posta, telecomunicatii, radio, tv, internet		1.010.000	600.000	597.568	593.114	593.114		580.591
200109	Materiale si prestari de servicii cu caracter functional		1.043.000	384.000	382.799	381.630	381.630		378.803
200130	Alte bunuri si servicii pentru intretinere si functionare		410.000	420.000	419.959	414.448	414.448		392.383
2002	Reparatii curente		990.000	684.000	678.986	678.985	678.985		678.985
2005	Bunuri de natura obiectelor de inventar		775.000	572.000	565.457	564.299	564.299		
200530	Alte obiecte de inventar		775.000	572.000	565.457	564.299	564.299		
2006	Deplasari, detasari, transferari		100.000	74.000	72.531	53.253	53.253		53.226
200601	Deplasari interne, detasari, transferari		38.000	32.000	30.531	11.257	11.257		11.230
200602	Deplasari in strainatate		62.000	42.000	42.000	41.996	41.996		41.996
2011	Carti, publicatii si materiale documentare		505.000	1.313.000	1.308.351	1.308.351	1.308.351		
2012	Consultanta si expertiza		50.000	27.000	15.144	13.144	13.144		13.144
2013	Pregatire profesionala		65.000	49.000	47.100	44.005	44.005		42.617
2014	Protectia muncii		67.000	67.000	61.771	60.846	60.846		50.929
2030	Alte cheltuieli		9.278.000	8.251.000	7.495.226	7.495.220	7.495.220		7.093.644
203004	Chirii		250.000	130.000	15.234	15.234	15.234		15.234
203030	Alte cheltuieli cu bunuri si servicii		9.028.000	8.121.000	7.479.992	7.479.986	7.479.986		7.078.410
51	TITLUL VI TRANSFERURI INTRE UNITATI ALE ADMINISTRATIEI PUBLICE		396.717.000	346.285.000	346.285.000	341.704.391	342.829.839	-1.125.448	341.704.391
5101	Transferuri curente		396.717.000	346.285.000	346.285.000	341.704.391	342.829.839	-1.125.448	341.704.391
510101	Transferuri catre institutiile publice		396.717.000	346.285.000	346.285.000	341.704.391	342.829.839	-1.125.448	341.704.391
56	TITLUL VIII PROIECTE CU FINANTARE DIN FONDURI EXTERNE NERAMBURSABILE (FEN) POSTADERARE		5.000.000	79.000	79.000	78.540	78.540		
5601	Programe din Fondul European de Dezvoltare Regionala (FEDR)		5.000.000	79.000	79.000	78.540	78.540		

DETALIEREA CHELTUIELILOR  
- buget local -  
31.12.2010

-lei-

Capitol / Grupa / Titlu Articol / Alineat	Denumire indicator	Credite de angajament	Credite bugetare		Angajamente bugetare	Angajamente legale	Plati efectuate	Angajamente legale de platit	Cheltuieli efective
			initiale	definitive					
A	B	1	2	3	4	5	6	7=5-6	8
560102	Finantarea de la Uniunea Europeana*)		5.000.000	79.000	79.000	78.540	78.540		
59	TITLUL IX ALTE CHELTUIELI		10.094.000	8.800.000	8.800.000	8.470.935	8.470.935		8.470.935
5915	Contributii la salarizarea personalului neclerical		10.000.000	8.800.000	8.800.000	8.470.935	8.470.935		8.470.935
5917	Despagubiri civile		94.000						
70	CHELTUIELI DE CAPITAL	11.664.000	157.360.000	264.789.000	264.747.683	119.440.701	119.440.701		16.154.778
71	TITLUL X ACTIVE NEFINANCIARE	11.664.000	157.360.000	264.789.000	264.747.683	119.440.701	119.440.701		16.154.778
7101	Active fixe	11.664.000	157.360.000	264.789.000	264.747.683	119.440.701	119.440.701		16.154.778
710101	Constructii	9.127.000	155.310.000	262.312.000	262.289.083	117.063.513	117.063.513		12.830.309
710102	Masini, echipamente si mijloace de transport	1.461.000	200.000	1.401.000	1.400.763	1.327.743	1.327.743		1.425.764
710103	Mobilier, aparatura birotica si alte active corporale	326.000	1.100.000	326.000	326.000	318.150	318.150		139.368
710130	Alte active fixe	750.000	750.000	750.000	731.837	731.295	731.295		1.759.337
84	PLATI EFECTUATE IN ANII PRECEDENTI SI RECUPERATE IN ANUL CURENT				-428.342	-428.342	-428.342		
85	Titlul XV PLATI EFECTUATE IN ANII PRECEDENTI SI RECUPERATE IN ANUL CURENT				-428.342	-428.342	-428.342		
8501	Plati efectuate in anii precedenti si recuperate in anul curent				-428.342	-428.342	-428.342		
6802	ASIGURARI SI ASISTENTA SOCIALA	4.176.000	41.750.000	37.571.000	29.102.158	29.002.195	28.854.377	147.818	24.764.536
01	CHELTUIELI CURENTE		34.142.000	34.295.000	26.809.363	26.809.363	26.661.545	147.818	24.215.306
10	TITLUL I CHELTUIELI DE PERSONAL		10.824.000	8.633.000	7.708.994	7.708.994	7.708.994		8.050.925
1001	Cheltuieli salariale in bani		8.428.000	6.795.000	6.120.581	6.120.581	6.120.581		6.177.839
100101	Salarii de baza		5.822.000	5.135.000	4.690.704	4.690.704	4.690.704		4.757.887
100102	Salarii de merit		6.000	6.000	5.347	5.347	5.347		
100103	Indemnizatie de conducere		104.000	14.000	4.720	4.720	4.720		
100104	Spor de vechime		847.000	29.000	27.778	27.778	27.778		
100105	Sporuri pentru conditii de munca		630.000	1.237.000	1.097.379	1.097.379	1.097.379		1.137.691
100106	Alte sporuri		372.000	25.000	15.001	15.001	15.001		13.434
100108	Fond de premii		335.000	216.000	214.219	214.219	214.219		214.219



DETALIEREA CHELTUIELILOR  
- buget local -  
31.12.2010

-lei-

Capitol / Grupa / Titlu Articol / Alineat	Denumire indicator	Credite de angajament	Credite bugetare		Angajamente bugetare	Angajamente legale	Plati efectuate	Angajamente legale de platit	Cheltuieli efective
			initiale	definitive					
A	B	1	2	3	4	5	6	7=5-6	8
100113	Indemnizatii de delegare		10.000	13.000	10.252	10.252	10.252		10.284
100130	Alte drepturi salariale in bani		302.000	120.000	55.181	55.181	55.181		44.324
1003	Contributii		2.396.000	1.838.000	1.588.413	1.588.413	1.588.413		1.873.086
100301	Contributii de asigurari sociale de stat		1.790.000	1.406.000	1.243.222	1.243.222	1.243.222		1.345.959
100302	Contributii de asigurari de somaj		62.000	36.000	29.380	29.380	29.380		31.013
100303	Contributii de asigurari sociale de sanatate		450.000	352.000	306.848	306.848	306.848		323.889
100304	Contributii de asigurari pentru accidente de munca si boli profesionale		17.000	13.000	8.963	8.963	8.963		9.460
100306	Contributii pentru concedii si indemnizatii		77.000	31.000					162.765
20	TITLUL II BUNURI SI SERVICII		20.898.000	18.181.000	16.539.889	16.539.889	16.392.071	147.818	14.950.846
2001	Bunuri si servicii		3.133.000	2.369.000	2.087.896	2.087.896	2.075.316	12.580	1.810.197
200101	Furnituri de birou		108.000	115.000	104.390	104.390	104.390		42.585
200102	Materiale pentru curatenie		478.000	373.000	371.056	371.056	359.801	11.255	207.661
200103	Incalzit, iluminat si forta motrica		510.000	572.000	532.157	532.157	532.157		499.413
200104	Apa, canal si salubritate		160.000	367.000	262.877	262.877	262.877		261.193
200105	Carburanti si lubrifianti		34.000	30.000	20.033	20.033	20.033		
200106	Piese de schimb		24.000	17.000	7.080	7.080	7.080		7.080
200108	Posta, telecomunicatii, radio, tv, internet		145.000	142.000	109.697	109.697	109.551	146	109.100
200109	Materiale si prestari de servicii cu caracter functional		194.000	194.000	188.085	188.085	188.085		188.085
200130	Alte bunuri si servicii pentru intretinere si functionare		1.480.000	559.000	492.521	492.521	491.342	1.179	495.080
2002	Reparatii curente		660.000	1.080.000	1.047.380	1.047.380	1.047.380	0	1.047.380
2003	Hrana		12.762.000	10.574.000	9.938.249	9.938.249	9.804.186	134.063	8.756.608
200301	Hrana pentru oameni		12.762.000	10.574.000	9.938.249	9.938.249	9.804.186	134.063	8.756.608
2004	Medicamente si materiale sanitare		64.000	729.000	210.274	210.274	209.640	634	178.137
200401	Medicamente		50.000	460.000	155.071	155.071	155.071		162.114
200402	Materiale sanitare		14.000	269.000	55.203	55.203	54.569	634	16.023

DETALIEREA CHELTUIELILOR  
- buget local -  
31.12.2010

-lei-

Capitol / Grupa / Titlu Articol / Alineat	Denumire indicator	Credite de angajament	Credite bugetare		Angajamente bugetare	Angajamente legale	Plati efectuate	Angajamente legale de platit	Cheltuieli efective
			initiale	definitive					
A	B	1	2	3	4	5	6	7=5-6	8
2005	Bunuri de natura obiectelor de inventar		825.000	33.000	8.779	8.779	8.779		
200501	Uniforme si echipament		140.000						
200503	Lenjerie si accesorii de pat		70.000						
200530	Alte obiecte de inventar		615.000	33.000	8.779	8.779	8.779		
2006	Deplasari, detasari, transferari		75.000	63.000	55.757	55.757	55.757		55.763
200601	Deplasari interne, detasari, transferari		40.000	30.000	25.036	25.036	25.036		25.036
200602	Deplasari in strainatate		35.000	33.000	30.721	30.721	30.721		30.727
2011	Carti, publicatii si materiale documentare		8.000						
2013	Pregatire profesionala		58.000	14.000	10.810	10.810	10.810		12.410
2014	Protectia muncii		58.000	71.000	59.779	59.779	59.779		60.004
2030	Alte cheltuieli		3.255.000	3.248.000	3.120.965	3.120.965	3.120.424	541	3.030.347
203004	Chirii		20.000	13.000	8.954	8.954	8.954		8.780
203030	Alte cheltuieli cu bunuri si servicii		3.235.000	3.235.000	3.112.011	3.112.011	3.111.470	541	3.021.567
55	TITLUL VII ALTE TRANSFERURI		2.420.000	407.000	96.465	96.465	96.465		96.465
5501	A. Transferuri interne		2.411.000	400.000	90.000	90.000	90.000		90.000
550108	Programe PHARE		2.011.000						
550118	Alte transferuri curente interne		400.000	400.000	90.000	90.000	90.000		90.000
5502	B. Transferuri curente in strainatate (catre organizatii internationale)		9.000	7.000	6.465	6.465	6.465		6.465
550201	Contributii si cotizatii la organisme internationale		9.000	7.000	6.465	6.465	6.465		6.465
56	TITLUL VIII PROIECTE CU FINANTARE DIN FONDURI EXTERNE NERAMBURSABILE (FEN) POSTADERARE			7.074.000	2.464.015	2.464.015	2.464.015		1.117.070
5602	Programe din Fondul Social European (FSE)			3.233.000	827.659	827.659	827.659		202.490
560201	Finantarea nationala*)			203.900	82.647	82.647	82.647		3.989
560202	Finantarea de la Uniunea Europeana*)			2.839.100	736.675	736.675	736.675		190.164
560203	Cheltuieli neeligibile*)			190.000	8.337	8.337	8.337		8.337
5617	Mecanismul Financiar SEE			3.841.000	1.636.356	1.636.356	1.636.356		914.580
561701	Finantarea Natioanala			942.000	184.412	184.412	184.412		137.187
561702	Finantarea externa nerambursabila			2.899.000	1.451.944	1.451.944	1.451.944		777.393

DETALIEREA CHELTUIELILOR  
- buget local -  
31.12.2010

-lei-

Capitol / Grupa / Titlu Articol / Alineat	Denumire indicator	Credite de angajament	Credite bugetare		Angajamente bugetare	Angajamente legale	Plati efectuate	Angajamente legale de platit	Cheltuieli efective
			initiale	definitive					
A	B	1	2	3	4	5	6	7=5-6	8
70	CHELTUIELI DE CAPITAL	4.176.000	7.608.000	3.276.000	2.292.795	2.192.832	2.192.832		549.230
71	TITLUL X ACTIVE NEFINANCIARE	4.176.000	7.608.000	3.276.000	2.292.795	2.192.832	2.192.832		549.230
7101	Active fixe	4.176.000	7.608.000	3.276.000	2.292.795	2.192.832	2.192.832		549.230
710101	Constructii	1.388.000	3.465.000	488.000	245.468	145.505	145.505		33.033
710102	Masini, echipamente si mijloace de transport	2.276.000	3.326.000	2.276.000	1.549.804	1.549.804	1.549.804		350.224
710103	Mobilier, aparatura birotica si alte active corporale	462.000	717.000	462.000	447.523	447.523	447.523		126.459
710130	Alte active fixe	50.000	100.000	50.000	50.000	50.000	50.000		39.514
700002	Partea IV-a SERVICII SI DEZVOLTARE PUBLICA, LOCUINTE, MEDIU SI APE	145.729.000	386.254.000	264.773.000	262.875.690	224.227.617	224.165.662	61.955	237.209.137
7002	LOCUINTE, SERVICII SI DEZVOLTARE PUBLICA	140.195.000	356.720.000	231.411.000	230.833.958	201.034.266	201.034.266		178.220.323
01	CHELTUIELI CURENTE		206.802.000	174.668.000	174.161.957	162.292.500	162.292.500		160.414.662
10	TITLUL I CHELTUIELI DE PERSONAL		5.642.000	3.981.000	3.971.043	3.971.043	3.971.043		3.761.908
1001	Cheltuieli salariale in bani		4.299.000	3.093.800	3.087.489	3.087.489	3.087.489		2.945.811
100101	Salarii de baza		2.914.000	2.582.000	2.581.644	2.581.644	2.581.644		2.499.437
100102	Salarii de merit		8.000	7.950	7.277	7.277	7.277		
100103	Indemnizatie de conducere		119.000	8.400	7.719	7.719	7.719		
100104	Spor de vechime		616.000	34.500	34.031	34.031	34.031		
100105	Sporuri pentru conditii de munca		296.000	192.000	191.216	191.216	191.216		183.156
100106	Alte sporuri		24.000	15.300	15.219	15.219	15.219		14.694
100108	Fond de premii		275.000	228.650	227.946	227.946	227.946		227.946
100110	Fond pentru posturi ocupate prin cumul		27.000	19.000	18.124	18.124	18.124		16.457
100113	Indemnizatii de delegare		12.000	3.000	2.015	2.015	2.015		2.015
100130	Alte drepturi salariale in bani		8.000	3.000	2.298	2.298	2.298		2.106
1003	Contributii		1.343.000	887.200	883.554	883.554	883.554		816.097
100301	Contributii de asigurari sociale de stat		945.000	647.400	646.472	646.472	646.472		619.263
100302	Contributii de asigurari de somaj		41.000	15.200	14.616	14.616	14.616		14.022
100303	Contributii de asigurari sociale de sanatate		268.000	160.150	159.887	159.887	159.887		153.077
100304	Contributii de asigurari pentru								

*Handwritten signature*

DETALIEREA CHELTUIELILOR  
- buget local -  
31.12.2010

-lei-

Capitol / Grupa / Titlu Articol / Alineat	Denumire indicator	Credite de angajament	Credite bugetare		Angajamente bugetare	Angajamente legale	Plati efectuate	Angajamente legale de platit	Cheltuieli efective
			initiale	definitive					
A	B	1	2	3	4	5	6	7=5-6	8
100306	accidente de munca si boli profesionale		18.000	5.800	4.937	4.937	4.937		4.717
	Contributii pentru concedii si indemnizatii		71.000	58.650	57.642	57.642	57.642		25.018
20	TITLUL II BUNURI SI SERVICII		148.173.000	125.425.000	124.937.720	116.959.711	116.959.711		115.291.008
2001	Bunuri si servicii		6.576.000	5.457.000	5.211.590	5.211.590	5.211.590		5.202.889
200101	Furnituri de birou		84.000	70.000	68.877	68.877	68.877		79.047
200102	Materiale pentru curatenie		19.000	12.000	11.610	11.610	11.610		13.517
200103	Incalzit, iluminat si forta motrica		246.000	251.000	236.054	236.054	236.054		232.336
200104	Apa, canal si salubritate		35.000	42.000	41.705	41.705	41.705		41.134
200105	Carburanti si lubrifianti		38.000	25.000	25.000	25.000	25.000		24.778
200106	Piese de schimb		40.000	33.000	27.670	27.670	27.670		34.308
200108	Posta, telecomunicatii, radio, tv, internet		138.000	135.000	128.774	128.774	128.774		126.949
200109	Materiale si prestari de servicii cu caracter functional		5.816.000	4.736.000	4.520.685	4.520.685	4.520.685		4.511.202
200130	Alte bunuri si servicii pentru intretinere si functionare		160.000	153.000	151.215	151.215	151.215		139.618
2002	Reparatii curente		1.010.000	686.000	682.888	682.888	682.888		682.887
2005	Bunuri de natura obiectelor de inventar		4.000						2.193
200530	Alte obiecte de inventar		4.000						2.193
2006	Deplasari, detasari, transferari		50.000	38.000	37.454	37.454	37.454		37.454
200601	Deplasari interne, detasari, transferari		42.000	38.000	37.454	37.454	37.454		37.454
200602	Deplasari in strainatate		8.000	0	0	0	0		
2011	Carti, publicatii si materiale documentare		0	0	0	0	0		
			9.000	5.000	4.744	4.744	4.744		4.744
2013	Pregatire profesionala		43.000	18.000	17.900	17.900	17.900		17.900
2014	Protectia muncii		4.000						5
2030	Alte cheltuieli		140.477.000	119.221.000	118.983.144	111.005.135	111.005.135		109.342.936
203030	Alte cheltuieli cu bunuri si servicii		140.477.000	119.221.000	118.983.144	111.005.135	111.005.135		109.342.936
51	TITLUL VI TRANSFERURI INTRE UNITATI ALE ADMINISTRATIEI PUBLICE		52.971.000	44.137.000	44.137.000	40.245.552	40.245.552		40.245.552
5101	Transferuri curente		52.971.000	44.137.000	44.137.000	40.245.552	40.245.552		40.245.552

DETALIEREA CHELTUIELILOR  
- buget local -  
31.12.2010

Capitol / Grupa / Titlu Articol / Alineat	Denumire Indicator	Credite de angajament	Credite bugetare		Angajamente bugetare	Angajamente legale	Plati efectuate	Angajamente legale de platit	Cheltuieli efective
			initiale	definitive					
A	B	1	2	3	4	5	6	7=5-6	8
510101	Transferuri catre institutiile publice		52.971.000	44.137.000	44.137.000	40.245.552	40.245.552		40.245.552
55	TITLUL VII ALTE TRANSFERURI		16.000	10.000	9.009	9.009	9.009		9.009
5501	A. Transferuri interne		16.000	10.000	9.009	9.009	9.009		9.009
550118	Alte transferuri curente interne		16.000	10.000	9.009	9.009	9.009		9.009
59	TITLUL IX ALTE CHELTUIELI			1.115.000	1.107.185	1.107.185	1.107.185		1.107.185
5917	Despagubiri civile			1.115.000	1.107.185	1.107.185	1.107.185		1.107.185
70	CHELTUIELI DE CAPITAL	140.195.000	144.868.000	51.593.000	51.593.000	33.802.866	33.802.866		17.805.661
71	TITLUL X ACTIVE NEFINANCIARE	140.195.000	144.868.000	51.593.000	51.593.000	33.802.866	33.802.866		17.805.661
7101	Active fixe	140.195.000	144.868.000	51.593.000	51.593.000	33.802.866	33.802.866		17.805.661
710101	Constructii	119.525.000	122.165.000	38.827.000	38.827.000	33.666.030	33.666.030		17.623.396
710102	Masini, echipamente si mijloace de transport		15.000						46.902
710103	Mobilier, aparatura birotica si alte active corporale								88.045
710130	Alte active fixe	20.670.000	22.688.000	12.766.000	12.766.000	136.836	136.836		47.318
79	OPERATIUNI FINANCIARE		5.050.000	5.150.000	5.150.000	5.009.899	5.009.899		
81	TITLUL XIV RAMBURSARI DE CREDITE		5.050.000	5.150.000	5.150.000	5.009.899	5.009.899		
8101	Rambursari de credite externe		5.050.000	5.150.000	5.150.000	5.009.899	5.009.899		
810105	Rambursari de credite aferente datoriei publice externe locale		5.050.000	5.150.000	5.150.000	5.009.899	5.009.899		
84	PLATI EFECTUATE IN ANII PRECEDENTI SI RECUPERATE IN ANUL CURENT				-70.999	-70.999	-70.999		
85	Titlul XV PLATI EFECTUATE IN ANII PRECEDENTI SI RECUPERATE IN ANUL CURENT				-70.999	-70.999	-70.999		
8501	Plati efectuate in anii precedenti si recuperate in anul curent				-70.999	-70.999	-70.999		
7402	PROTECTIA MEDIULUI	5.534.000	29.534.000	33.362.000	32.041.732	23.193.351	23.131.396	61.955	58.988.814
01	CHELTUIELI CURENTE		2.994.000	7.723.000	7.722.732	1.190.349	1.128.394	61.955	1.015.239
20	TITLUL II BUNURI SI SERVICII		2.994.000	7.723.000	7.722.732	1.190.349	1.128.394	61.955	1.015.239
2001	Bunuri si servicii		264.000	264.000	263.732	263.732	263.732		263.732
200130	Alte bunuri si servicii pentru								

*Handwritten signature or initials*

DETALIEREA CHELTUIELILOR  
- buget local -  
31.12.2010

-lei-

Capitol / Grupa / Titlu Articol / Alineat	Denumire Indicator	Credite de angajament	Credite bugetare		Angajamente bugetare	Angajamente legale	Plati efectuate	Angajamente legale de platit	Cheltuieli efective
			initiale	definitive					
A	B	1	2	3	4	5	6	7=5-6	8
	intretinere si functionare		264.000	264.000	263.732	263.732	263.732		263.732
2030	Alte cheltuieli		2.730.000	7.459.000	7.459.000	926.617	864.662	61.955	751.507
203030	Alte cheltuieli cu bunuri si servicii		2.730.000	7.459.000	7.459.000	926.617	864.662	61.955	751.507
70	CHELTUIELI DE CAPITAL	5.534.000	26.540.000	25.639.000	24.319.000	22.003.002	22.003.002		57.973.575
71	TITLUL X ACTIVE NEFINANCIARE	5.534.000	26.540.000	25.639.000	24.319.000	22.003.002	22.003.002		57.973.575
7101	Active fixe	5.534.000	26.540.000	25.639.000	24.319.000	22.003.002	22.003.002		57.973.575
710101	Constructii	3.634.000	17.040.000	14.649.000	14.649.000	13.756.252	13.756.252		57.927.442
710102	Masini, echipamente si mijloace de transport			1.320.000					
710130	Alte active fixe	1.900.000	9.500.000	9.670.000	9.670.000	8.246.750	8.246.750		46.133
800002	Partea V-a ACTIUNI ECONOMICE	43.407.000	1.970.299.240	1.933.154.740	1.932.198.525	1.878.848.694	1.878.833.254	15.440	1.854.815.460
8002	ACTIUNI GENERALE ECONOMICE, COMERCIALE SI DE MUNCA		1.300.000						
70	CHELTUIELI DE CAPITAL		1.300.000						
72	TITLUL XI ACTIVE FINANCIARE		1.300.000						
7201	Active financiare		1.300.000						
720101	Participare la capitalul social al societatiilor comerciale		1.300.000						
8102	COMBUSTIBILI SI ENERGIE		752.986.240	832.875.740	832.875.385	780.667.693	780.667.693		765.483.080
01	CHELTUIELI CURENTE		698.720.240	793.810.740	793.810.740	742.985.690	742.985.690		741.467.224
40	TITLUL IV SUBVENTII		397.216.000	492.305.500	492.305.500	447.755.467	447.755.467		446.234.000
4003	Subventii pentru acoperirea diferentelor de pret si tarif		260.000.000	343.000.000	343.000.000	343.000.000	343.000.000		343.000.000
4020	Subventii pentru compensarea cresterilor neprevizionate ale preturilor la combustibili		137.216.000	149.305.500	149.305.500	104.755.467	104.755.467		103.234.000
55	TITLUL VII ALTE TRANSFERURI		301.504.240	301.505.240	301.505.240	295.230.223	295.230.223		295.233.224
5501	A. Transferuri interne		301.504.240	301.505.240	301.505.240	295.230.223	295.230.223		295.233.224
550112	Investitii ale regiilor autonome si societatiilor comerciale cu capital de stat		60.000.000	60.000.000	60.000.000	53.725.980	53.725.980		53.728.981
550118	Alte transferuri curente interne		241.504.240	241.505.240	241.505.240	241.504.243	241.504.243		241.504.243

DETALIEREA CHELTUIELILOR  
- buget local -  
31.12.2010

-lei-

Capitol / Grupa / Titlu Articol / Alineat	Denumire indicator	Credite de angajament	Credite bugetare		Angajamente bugetare	Angajamente legale	Plati efectuate	Angajamente legale de platit	Cheltuieli efective
			initiale	definitive					
A	B	1	2	3	4	5	6	7=5-6	8
70	CHELTUIELI DE CAPITAL		31.300.000	11.300.000	11.300.000	10.659.766	10.659.766		
71	TITLUL X ACTIVE NEFINANCIARE		31.300.000	11.300.000	11.300.000	10.659.766	10.659.766		
7101	Active fixe		31.300.000	11.300.000	11.300.000	10.659.766	10.659.766		
710101	Constructii		29.878.000	9.853.000	9.853.000	9.806.445	9.806.445		
710130	Alte active fixe		1.422.000	1.447.000	1.447.000	853.321	853.321		
79	OPERATIUNI FINANCIARE		28.518.000	33.317.000	33.317.000	32.574.592	32.574.592		24.015.856
81	TITLUL XIV RAMBURSARI DE CREDITE		28.518.000	33.317.000	33.317.000	32.574.592	32.574.592		24.015.856
8101	Rambursari de credite externe		28.518.000	33.317.000	33.317.000	32.574.592	32.574.592		24.015.856
810105	Rambursari de credite aferente datoriei publice externe locale		28.518.000	33.317.000	33.317.000	32.574.592	32.574.592		24.015.856
84	TITLUL XV PLATI EFECTUATE IN ANII PRECEDENTI SI RECUPERATE IN ANUL CURENT		-5.552.000	-5.552.000	-5.552.355	-5.552.355	-5.552.355		
85	Titlul XV PLATI EFECTUATE IN ANII PRECEDENTI SI RECUPERATE IN ANUL CURENT		-5.552.000	-5.552.000	-5.552.355	-5.552.355	-5.552.355		
8501	Plati efectuate in anii precedenti si recuperate in anul curent		-5.552.000	-5.552.000	-5.552.355	-5.552.355	-5.552.355		
8302	AGRICULTURA, SILVICULTURA, PISCICULTURA SI VANATOARE	520.000	4.844.000	4.327.000	4.244.284	4.244.284	4.228.844	15.440	4.276.970
8302	01 CHELTUIELI CURENTE		4.324.000	3.807.000	3.748.904	3.748.904	3.733.464	15.440	3.806.523
10	TITLUL I CHELTUIELI DE PERSONAL		1.060.000	875.000	842.782	842.782	830.682	12.100	796.380
1001	Cheltuieli salariale in bani		818.000	686.000	662.344	662.344	657.915	4.429	623.011
100101	Salarii de baza		498.000	541.000	525.794	525.794	525.794		500.606
100102	Salarii de merit		2.000	2.000	1.666	1.666	1.666		
100103	Indemnizatie de conducere		36.000	2.000	1.752	1.752	1.752		
100104	Spor de vechime		104.000	6.000	5.613	5.613	5.613		
100105	Sporuri pentru conditii de munca		55.000	43.000	40.205	40.205	37.953	2.252	37.163
100106	Alte sporuri		20.000	20.000	19.010	19.010	19.010		18.521
100108	Fond de premii		55.000	35.000	31.579	31.579	31.579		31.174
100110	Fond pentru posturi ocupate prin cumul		48.000	37.000	36.725	36.725	34.548	2.177	35.547
1003	Contributii		242.000	189.000	180.438	180.438	172.767	7.671	173.369

*gdl*

DETALIEREA CHELTUIELILOR  
- buget local -  
31.12.2010

-lei-

Capitol / Grupa / Titlu Articol / Alineat	Denumire indicator	Credite de angajament	Credite bugetare		Angajamente bugetare	Angajamente legale	Plati efectuate	Angajamente legale de platit	Cheltuieli efective
			initiale	definitive					
A	B	1	2	3	4	5	6	7=5-6	8
100301	Contributii de asigurari sociale de stat		180.000	143.000	141.684	141.684	134.300	7.384	130.636
100302	Contributii de asigurari de somaj		5.000	5.000	3.266	3.266	3.094	172	3.000
100303	Contributii de asigurari sociale de sanatate		46.000	35.000	33.273	33.273	33.273		32.396
100304	Contributii de asigurari pentru accidente de munca si boli profesionale		3.000	3.000	2.215	2.215	2.100	115	2.042
100306	Contributii pentru concedii si indemnizatii		8.000	3.000					5.295
20	TITLUL II BUNURI SI SERVICII		3.264.000	2.932.000	2.906.122	2.906.122	2.902.782	3.340	3.010.143
2001	Bunuri si servicii		3.092.000	2.805.000	2.791.124	2.791.124	2.787.784	3.340	2.895.354
200101	Furnituri de birou		21.000	10.000	9.995	9.995	9.995		9.991
200102	Materiale pentru curatenie		7.000	2.000	1.992	1.992	1.992		1.992
200103	Incalzit, iluminat si forta motrica		25.000	31.000	23.037	23.037	23.037		20.839
200104	Apa, canal si salubritate		15.000	13.000	12.885	12.885	12.306	579	12.772
200105	Carburanti si lubrifianti		100.000	70.000	70.000	70.000	70.000		99.714
200106	Piese de schimb		33.000	10.000	9.746	9.746	9.746		12.344
200108	Posta, telecomunicatii, radio, tv, internet		41.000	54.000	53.676	53.676	53.676		51.889
200109	Materiale si prestari de servicii cu caracter functional		2.750.000	2.487.000	2.486.876	2.486.876	2.486.876		2.562.981
200130	Alte bunuri si servicii pentru intretinere si functionare		100.000	128.000	122.917	122.917	120.156	2.761	122.832
2002	Reparatii curente		45.000	43.000	41.741	41.741	41.741		41.741
2005	Bunuri de natura obiectelor de inventar		25.000	1.000	209	209	209		
200530	Alte obiecte de inventar		25.000	1.000	209	209	209		
2006	Deplasari, detasari, transferari		7.000	7.000	6.682	6.682	6.682		6.682
200601	Deplasari interne, detasari, transferari		7.000	7.000	6.682	6.682	6.682		6.682
2011	Carti, publicatii si materiale documentare		2.000	1.000	385	385	385		385
2013	Pregatire profesionala		5.000						
2014	Protectia muncii		58.000	45.000	40.783	40.783	40.783		40.783

*YOL*



DETALIEREA CHELTUIELILOR  
- buget local -  
31.12.2010

-lei-

Capitol / Grupa / Titlu Articol / Alineat	Denumire indicator	Credite de angajament	Credite bugetare		Angajamente bugetare	Angajamente legale	Plati efectuate	Angajamente legale de platit	Cheltuieli efective
			Initiale	definitive					
A	B	1	2	3	4	5	6	7=5-6	8
2030	Alte cheltuieli		30.000	30.000	25.198	25.198	25.198		25.198
203030	Alte cheltuieli cu bunuri si servicii		30.000	30.000	25.198	25.198	25.198		25.198
70	CHELTUIELI DE CAPITAL	520.000	520.000	520.000	495.380	495.380	495.380		470.447
71	TITLUL X ACTIVE NEFINANCIARE	520.000	520.000	520.000	495.380	495.380	495.380		470.447
7101	Active fixe	520.000	520.000	520.000	495.380	495.380	495.380		470.447
710101	Constructii	100.000	100.000	100.000	78.740	78.740	78.740		6.528
710102	Masini, echipamente si mijloace de transport	420.000	420.000	420.000	416.640	416.640	416.640		447.571
710103	Mobilier, aparatura birotica si alte active corporale								1.188
710130	Alte active fixe								15.160
8402	TRANSPORTURI	42.887.000	1.209.569.000	1.095.852.000	1.095.078.856	1.093.936.717	1.093.936.717		1.085.055.410
01	CHELTUIELI CURENTE		722.798.000	754.966.000	754.258.366	753.707.890	753.707.890		775.373.570
10	TITLUL I CHELTUIELI DE PERSONAL		9.512.000	8.532.000	8.299.668	8.299.668	8.299.668		8.377.638
1001	Cheltuieli salariale in bani		7.367.000	6.680.000	6.482.665	6.482.665	6.482.665		6.512.186
100101	Salarii de baza		5.050.000	5.638.000	5.481.360	5.481.360	5.481.360		5.597.188
100102	Salarii de merit		45.000	12.000	11.033	11.033	11.033		
100103	Indemnizatie de conducere		119.000	9.000	8.366	8.366	8.366		
100104	Spor de vechime		1.050.000	65.000	64.410	64.410	64.410		
100105	Sporuri pentru conditii de munca		440.000	407.000	373.834	373.834	373.834		367.087
100108	Fond de premii		500.000	393.000	390.941	390.941	390.941		391.963
100110	Fond pentru posturi ocupate prin cumul		163.000	156.000	152.721	152.721	152.721		155.948
1003	Contributii		2.145.000	1.852.000	1.817.003	1.817.003	1.817.003		1.865.452
100301	Contributii de asigurari sociale de stat		1.593.000	1.380.000	1.358.838	1.358.838	1.358.838		1.427.273
100302	Contributii de asigurari de somaj		39.000	33.000	31.246	31.246	31.246		30.819
100303	Contributii de asigurari sociale de sanatate		406.000	348.000	338.144	338.144	338.144		332.462
100304	Contributii de asigurari pentru accidente de munca si boli profesionale		13.000	11.000	9.546	9.546	9.546		9.651
100306	Contributii pentru concedii si indemnizatii		94.000	80.000	79.229	79.229	79.229		65.247

*406*

DETALIEREA CHELTUIELILOR  
- buget local -  
31.12.2010

-lei-

Capitol / Grupa / Titlu Articol / Alineat	Denumire indicator	Credite de angajament	Credite bugetare		Angajamente bugetare	Angajamente legale	Plati efectuate	Angajamente legale de platit	Cheltuieli efective
			initiale	definitive					
A	B	1	2	3	4	5	6	7=5-6	8
20	TITLUL II BUNURI SI SERVICII		210.055.000	194.068.000	193.592.698	193.592.698	193.592.698		215.178.330
2001	Bunuri si servicii		12.657.000	11.008.000	10.885.561	10.885.561	10.885.561		10.958.295
200101	Furnituri de birou		76.000	60.000	57.512	57.512	57.512		57.512
200102	Materiale pentru curatenie		60.000	48.000	34.873	34.873	34.873		34.873
200103	Incalzit, iluminat si forta motrica		240.000	162.000	114.609	114.609	114.609		114.609
200104	Apa, canal si salubritate		35.000	82.000	78.826	78.826	78.826		78.826
200105	Carburanti si lubrifianti		900.000	370.000	320.016	320.016	320.016		692.490
200106	Piese de schimb		200.000	240.000	238.664	238.664	238.664		145.979
200108	Posta, telecomunicatii, radio, tv, internet		300.000	370.000	367.495	367.495	367.495		367.495
200109	Materiale si prestari de servicii cu caracter functional		10.846.000	9.676.000	9.673.566	9.673.566	9.673.566		9.466.511
2002	Reparatii curente		180.000.000	182.120.000	182.119.718	182.119.718	182.119.718		203.631.186
2005	Bunuri de natura obiectelor de inventar		500.000	330.000	64.078	64.078	64.078		64.078
200501	Uniforme si echipament		300.000	200.000	42.245	42.245	42.245		42.245
200530	Alte obiecte de inventar		200.000	130.000	21.833	21.833	21.833		21.833
2006	Deplasari, detasari, transferari		58.000	15.000					
200601	Deplasari interne, detasari, transferari		58.000	15.000					
2011	Carti, publicatii si materiale documentare		15.000	11.000	8.812	8.812	8.812		8.812
2013	Pregatire profesionala		60.000	25.000	16.149	16.149	16.149		16.149
2014	Protectia muncii		400.000	207.000	151.504	151.504	151.504		151.504
2019	Contributii ale administratiei publice locale la realizarea unor lucrari si servicii de interes public local, in baza unor conventii sau contracte de asociere		16.000.000						
2030	Alte cheltuieli		365.000	352.000	346.876	346.876	346.876		348.306
203030	Alte cheltuieli cu bunuri si servicii		365.000	352.000	346.876	346.876	346.876		348.306
40	TITLUL IV SUBVENTII		465.000.000	519.000.000	519.000.000	519.000.000	519.000.000		519.000.000
4003	Subventii pentru acoperirea diferentelor de pret si tarif		465.000.000	519.000.000	519.000.000	519.000.000	519.000.000		519.000.000
55	TITLUL VII ALTE TRANSFERURI		37.600.000	32.735.000	32.735.000	32.544.667	32.544.667		32.544.667

DETALIEREA CHELTUIELILOR  
- buget local -  
31.12.2010

-lei-

Capitol / Grupa / Titlu Articol / Alineat	Denumire indicator	Credite de angajament	Credite bugetare		Angajamente bugetare	Angajamente legale	Plati efectuate	Angajamente legale de platit	Cheltuieli efective
			initiale	definitive					
A	B	1	2	3	4	5	6	7=5-6	8
5501	A. Transferuri interne		37.600.000	32.735.000	32.735.000	32.544.667	32.544.667		32.544.667
550112	Investitii ale regiilor autonome si societatilor comerciale cu capital de stat		37.600.000	32.735.000	32.735.000	32.544.667	32.544.667		32.544.667
56	TITLUL VIII PROIECTE CU FINANTARE DIN FONDURI EXTERNE NERAMBURSABILE (FEN)								
	POSTADERARE		631.000	631.000	631.000	270.857	270.857		272.335
5601	Programe din Fondul European de Dezvoltare Regionala (FEDR)		631.000	631.000	631.000	270.857	270.857		272.335
560102	Finantarea de la Uniunea Europeana*)		631.000	631.000	631.000	270.857	270.857		272.335
57	TITLUL VIII ASISTENTA SOCIALA								600
5702	Ajutoare sociale								600
570204	Tichete cadou acordate pentru cheltuieli sociale								600
70	CHELTUIELI DE CAPITAL	42.887.000	461.360.000	315.358.000	313.977.876	313.750.805	313.750.805		290.357.448
71	TITLUL X ACTIVE NEFINANCIARE	42.887.000	461.360.000	315.358.000	313.977.876	313.750.805	313.750.805		290.357.448
7101	Active fixe	40.216.000	412.681.000	271.850.000	271.248.434	271.021.363	271.021.363		247.335.284
710101	Constructii	35.745.000	408.692.000	269.838.000	269.357.772	269.130.701	269.130.701		245.619.263
710102	Masini, echipamente si mijloace de transport	1.987.000	1.505.000	1.987.000	1.890.662	1.890.662	1.890.662		1.546.152
710103	Mobilier, aparatura birotica si alte active corporale								20.031
710130	Alte active fixe	2.484.000	2.484.000	25.000					149.838
7103	Reparatii capitale aferente activelor fixe	2.671.000	48.679.000	43.508.000	42.729.442	42.729.442	42.729.442		43.022.164
79	OPERATIUNI FINANCIARE		39.318.000	39.435.000	39.435.000	39.070.408	39.070.408		19.324.392
81	TITLUL XIV RAMBURSARI DE CREDITE		39.318.000	39.435.000	39.435.000	39.070.408	39.070.408		19.324.392
8101	Rambursari de credite externe		39.318.000	39.435.000	39.435.000	39.070.408	39.070.408		19.324.392
810105	Rambursari de credite aferente datoriei publice externe locale		39.318.000	39.435.000	39.435.000	39.070.408	39.070.408		19.324.392
84	TITLUL XV PLATI EFECTUATE IN ANII PRECEDENTI SI RECUPERATE								

*Handwritten signature*

DETALIEREA CHELTUIELILOR  
- buget local -  
31.12.2010

-lei-

Capitol / Grupa / Titlu Articol / Alineat	Denumire indicator	Credite de angajament	Credite bugetare		Angajamente bugetare	Angajamente legale	Plati efectuate	Angajamente legale de platit	Cheltuieli efective
			initiale	definitive					
A	B	1	2	3	4	5	6	7=5-6	8
85	IN ANUL CURENT Titlul XV PLATI EFECTUATE IN ANII PRECEDENTI SI RECUPERATE IN ANUL CURENT		-13.907.000	-13.907.000	-12.592.386	-12.592.386	-12.592.386		
8501	Plati efectuate in anii precedenti si recuperate in anul curent		-13.907.000	-13.907.000	-12.592.386	-12.592.386	-12.592.386		
8702	ALTE ACTIUNI ECONOMICE		-13.907.000	-13.907.000	-12.592.386	-12.592.386	-12.592.386		
01	CHELTUIELI CURENTE		1.600.000	100.000					
56	TITLUL VIII PROIECTE CU FINANTARE DIN FONDURI EXTERNE NERAMBURSABILE (FEN) POSTADERARE		500.000						
5601	Programe din Fondul European de Dezvoltare Regionala (FEDR)		500.000						
70	CHELTUIELI DE CAPITAL		1.100.000	100.000					
71	TITLUL X ACTIVE NEFINANCIARE		1.100.000	100.000					
7101	Active fixe		1.100.000	100.000					
710130	Alte active fixe		1.100.000	100.000					

*gdl*

DETALIEREA CHELTUIELILOR  
INSTITUTII PUBLICE SI ACTIVITATI FINANTATE INTEGRAL  
DIN VENITURI PROPRII  
31.12.2010

-lei-

Capitol / Grupa / Titlu Articol / Alineat	Denumire indicator	Credite de angajament	Credite bugetare		Angajamente bugetare	Angajamente legale	Plati efectuate	Angajamente legale de platit	Cheltuieli efective
			initiale	definitive					
A	B	1	2	3	4	5	6	7=5-6	8
5015	TOTAL CHELTUIELI	13.000	1.665.000	1.494.780	1.478.800	1.412.335	1.414.005	-1.670	1.390.537
01	CHELTUIELI CURENTE		1.652.000	1.481.780	1.465.800	1.399.364	1.401.034	-1.670	1.387.551
10	TITLUL I CHELTUIELI DE PERSONAL		547.960	377.900	375.600	373.133	373.365	-232	369.840
20	TITLUL II BUNURI SI SERVICII		1.104.040	1.103.880	1.090.200	1.026.231	1.027.669	-1.438	1.017.711
70	CHELTUIELI DE CAPITAL	13.000	13.000	13.000	13.000	12.971	12.971		2.986
71	TITLUL X ACTIVE NEFINANCIARE	13.000	13.000	13.000	13.000	12.971	12.971		2.986
6715	CULTURA, RECREERE SI RELIGIE	13.000	1.665.000	1.494.780	1.478.800	1.412.335	1.414.005	-1.670	1.390.537
01	CHELTUIELI CURENTE		1.652.000	1.481.780	1.465.800	1.399.364	1.401.034	-1.670	1.387.551
10	TITLUL I CHELTUIELI DE PERSONAL		547.960	377.900	375.600	373.133	373.365	-232	369.840
1001	Cheltuieli salariale in bani		397.640	283.200	283.200	282.985	284.899	-1.914	276.774
100101	Salarii de baza		265.000	231.400	231.400	231.400	234.535	-3.135	231.847
100102	Salarii de merit			200	200	196	196		196
100103	Indemnizatie de conducere		24.000	2.300	2.300	2.280	2.252	28	280
100104	Spor de vechime		42.000	5.100	5.100	5.007	4.472	535	1.007
100108	Fond de premii		33.000	25.200	25.200	25.102	25.080	22	25.080
100110	Fond pentru posturi ocupate prin cumul		29.000	19.000	19.000	19.000	18.364	636	18.364
100130	Alte drepturi salariale in bani		4.640						
1002	Cheltuieli salariale in natura		37.000	12.300	10.000	9.964	9.964		11.101
100201	Tichete de masa		37.000	12.300	10.000	9.964	9.964		11.101
1003	Contributii		113.320	82.400	82.400	80.184	78.502	1.682	81.965
100301	Contributii de asigurari sociale de stat		84.220	60.500	60.500	60.370	59.263	1.107	61.853
100302	Contributii de asigurari de somaj		2.620	2.400	2.400	1.317	1.322	-5	1.371
100303	Contributii de asigurari sociale de sanatate		21.170	15.400	15.400	15.333	14.817	516	15.465
100304	Contributii de asigurari pentru accidente de munca si boli profesionale		1.280	1.300	1.300	659	709	-50	749
100306	Contributii pentru concedii si indemnizatii		4.030	2.800	2.800	2.505	2.391	114	2.527
20	TITLUL II BUNURI SI SERVICII		1.104.040	1.103.880	1.090.200	1.026.231	1.027.669	-1.438	1.017.711

DETALIEREA CHELTUIELILOR  
INSTITUTII PUBLICE SI ACTIVITATI FINANTATE INTEGRAL  
DIN VENITURI PROPRII  
31.12.2010

Capitol / Grupa / Titlu Articol / Alineat	Denumire indicator	Credite de angajament	Credite bugetare		Angajamente bugetare	Angajamente legale	Plati efectuate	Angajamente legale de platit	-lei-
			initiale	definitive					Cheltuieli efective
A	B	1	2	3	4	5	6	7=5-6	8
2001	Bunuri si servicii		260.120	191.400	188.100	157.700	157.308	392	158.482
200101	Furnituri de birou		22.000	15.600	15.600	14.212	14.212	0	14.772
200102	Materiale pentru curatenie		6.120	1.700	1.700	962	962	0	1.886
200103	Incalzit, iluminat si forta motrica		123.000	97.300	95.000	71.266	71.068	198	70.780
200104	Apa, canal si salubritate		35.000	26.400	26.400	25.903	25.709	194	25.687
200108	Posta, telecomunicatii, radio, tv, internet		28.000	23.800	22.800	20.457	20.457		20.457
200109	Materiale si prestari de servicii cu caracter functional		15.000	11.800	11.800	10.830	10.830		10.830
200130	Alte bunuri si servicii pentru intretinere si functionare		31.000	14.800	14.800	14.070	14.070		14.070
2002	Reparatii curente		20.000	13.700	13.300	9.604	9.604		9.604
2005	Bunuri de natura obiectelor de inventar		11.000	4.100	4.000	1.185	1.185		
200530	Alte obiecte de inventar		11.000	4.100	4.000	1.185	1.185		
2006	Deplasari, detasari, transferari		1.720	980	950	950	950		950
200601	Deplasari interne, detasari, transferari		1.720	980	950	950	950		950
2011	Carti, publicatii si materiale documentare		4.200	200	150	140	140		140
2013	Pregatire profesionala		3.000						
2014	Protectia muncii		4.000	2.700	2.700	2.700	2.700		2.700
2030	Alte cheltuieli		800.000	890.800	881.000	853.952	855.782	-1.830	845.835
203030	Alte cheltuieli cu bunuri si servicii		800.000	890.800	881.000	853.952	855.782	-1.830	845.835
70	CHELTUIELI DE CAPITAL	13.000	13.000	13.000	13.000	12.971	12.971		2.986
71	TITLUL X ACTIVE NEFINANCIARE	13.000	13.000	13.000	13.000	12.971	12.971		2.986
7101	Active fixe	13.000	13.000	13.000	13.000	12.971	12.971		2.986
710102	Masini, echipamente si mijloace de transport								2.068
710103	Mobilier, aparatura birotica si alte active corporale								918
710130	Alte active fixe	13.000	13.000	13.000	13.000	12.971	12.971		

*Handwritten signature*

DETALIEREA CHELTUIELILOR  
INSTITUTII PUBLICE FINANTATE DIN VENITURI PROPRII  
SI SUBVENTII DIN BUGETUL LOCAL  
31.12.2010

Capitol / Grupa / Titlu Articol / Alineat	Denumire indicator	Credite de angajament	Credite bugetare		Angajamente bugetare	Angajamente legale	Plati efectuate	Angajamente legale de platit	Cheltuieli efective
			initiale	definitive					
A	B	1	2	3	4	5	6	7=5-6	8
5010	TOTAL CHELTUIELI	187.623.560	1.195.223.280	1.260.766.840	1.154.971.562	1.126.041.378	1.075.114.792	50.926.586	968.741.729
01	CHELTUIELI CURENTE		1.039.606.720	1.050.407.110	950.653.276	923.403.459	874.881.735	48.521.724	890.742.672
10	TITLUL I CHELTUIELI DE PERSONAL		405.254.570	376.290.490	368.177.611	365.944.123	358.036.362	7.907.761	356.965.801
20	TITLUL II BUNURI SI SERVICII		588.168.270	634.280.560	575.215.240	550.257.504	510.570.696	39.686.808	531.190.748
55	TITLUL VII ALTE TRANSFERURI		4.400.000						
56	TITLUL VIII PROIECTE CU FINANTARE DIN FONDURI EXTERNE NERAMBURSABILE (FEN) POSTADERARE		41.476.280	39.588.460	7.205.609	7.147.016	6.219.861	927.155	2.505.387
57	TITLUL VIII ASISTENTA SOCIALA		257.600	197.600	13.080	13.080	13.080		39.000
59	TITLUL IX ALTE CHELTUIELI		50.000	50.000	41.736	41.736	41.736		41.736
70	CHELTUIELI DE CAPITAL	187.623.560	155.616.560	210.383.730	204.368.369	202.688.002	200.283.140	2.404.862	77.999.057
71	TITLUL X ACTIVE NEFINANCIARE	187.623.560	155.616.560	210.383.730	204.368.369	202.688.002	200.283.140	2.404.862	77.999.057
84	PLATI EFECTUATE IN ANII PRECEDENTI SI RECUPERATE IN ANUL CURENT			-24.000	-50.083	-50.083	-50.083		
85	Titlul XV PLATI EFECTUATE IN ANII PRECEDENTI SI RECUPERATE IN ANUL CURENT			-24.000	-50.083	-50.083	-50.083		
5410	ALTE SERVICII PUBLICE GENERALE	82.000	5.877.000	3.693.000	3.642.774	3.642.774	3.641.267	1.507	3.797.242
01	CHELTUIELI CURENTE		5.795.000	3.635.000	3.584.910	3.584.910	3.583.403	1.507	3.655.700
10	TITLUL I CHELTUIELI DE PERSONAL		3.864.000	2.416.000	2.386.363	2.386.363	2.386.363		2.211.056
1001	Cheltuieli salariale in bani		3.176.000	1.922.000	1.897.731	1.897.731	1.897.731		1.769.860
100101	Salarii de baza		1.874.000	1.284.000	1.269.389	1.269.389	1.269.389		1.253.459
100102	Salarii de merit		34.000	7.000	6.154	6.154	6.154		
100103	Indemnizatie de conducere		59.000	8.000	7.197	7.197	7.197		
100104	Spor de vechime		90.000	16.000	15.193	15.193	15.193		
100105	Sporuri pentru conditii de munca		75.000	68.000	67.076	67.076	67.076		67.051
100106	Alte sporuri		162.000	12.000	10.851	10.851	10.851		10.299
100108	Fond de premii		147.000	129.000	128.279	128.279	128.279		43.698
100109	Prima de vacanta		130.000	75.000	72.897	72.897	72.897		73.319
100110	Fond pentru posturi ocupate prin cumul		75.000	61.000	59.925	59.925	59.925		61.210

DETALIEREA CHELTUIELILOR  
INSTITUTII PUBLICE FINANTATE DIN VENITURI PROPRII  
SI SUBVENTII DIN BUGETUL LOCAL  
31.12.2010

-lei-


Capitol / Grupa / Titlu Articol / Alineat	Denumire indicator	Credite de angajament	Credite bugetare		Angajamente bugetare	Angajamente legale	Plati efectuate	Angajamente legale de platit	Cheltuieli efective
			initiale	definitive					
A	B	1	2	3	4	5	6	7=5-6	8
100113	Indemnizatii de delegare		4.000	1.000	559	559	559		559
100130	Alte drepturi salariale in bani		526.000	261.000	260.211	260.211	260.211		260.265
1003	Contributii		688.000	494.000	488.632	488.632	488.632		441.196
100301	Contributii de asigurari sociale de stat		501.000	349.000	348.499	348.499	348.499		325.130
100302	Contributii de asigurari de somaj		12.000	9.000	7.932	7.932	7.932		7.381
100303	Contributii de asigurari sociale de sanatate		117.000	99.000	98.327	98.327	98.327		91.629
100304	Contributii de asigurari pentru accidente de munca si boli profesionale		12.000	5.000	3.989	3.989	3.989		3.827
100306	Contributii pentru concedii si indemnizatii		46.000	32.000	29.885	29.885	29.885		13.229
20	TITLUL II BUNURI SI SERVICII		1.931.000	1.219.000	1.198.547	1.198.547	1.197.040	1.507	1.444.644
2001	Bunuri si servicii		1.358.000	813.000	799.947	799.947	798.440	1.507	1.063.274
200101	Furnituri de birou		28.000	18.000	17.394	17.394	17.394		29.464
200102	Materiale pentru curatenie		5.000	1.000	806	806	806		2.989
200103	Incalzit, iluminat si forta motrica		61.000	55.000	48.304	48.304	48.304		48.304
200104	Apa, canal si salubritate		14.000	9.000	7.796	7.796	7.796		7.609
200105	Carburanti si lubrifianti		36.000	21.000	20.165	20.165	18.658	1.507	22.501
200106	Piese de schimb		10.000	9.000	8.148	8.148	8.148		9.080
200108	Posta, telecomunicatii, radio, tv, internet		104.000	83.000	80.925	80.925	80.925		78.465
200109	Materiale si prestari de servicii cu caracter functional		750.000	394.000	393.834	393.834	393.834		657.174
200130	Alte bunuri si servicii pentru intretinere si functionare		350.000	223.000	222.575	222.575	222.575		207.688
2002	Reparatii curente		200.000	209.000	208.045	208.045	208.045		208.045
2005	Bunuri de natura obiectelor de inventar		26.000	23.000	22.958	22.958	22.958		4.769
200530	Alte obiecte de inventar		26.000	23.000	22.958	22.958	22.958		4.769
2006	Deplasari, detasari, transferari		82.000	50.000	48.732	48.732	48.732		48.732



DETALIEREA CHELTUIELILOR  
INSTITUTII PUBLICE FINANTATE DIN VENITURI PROPRII  
SI SUBVENTII DIN BUGETUL LOCAL  
31.12.2010

Capitol / Grupa / Titlu Articol / Alineat	Denumire indicator	Credite de angajament	Credite bugetare		Angajamente bugetare	Angajamente legale	Plati efectuate	Angajamente legale de platit	-lei-
			initiale	definitive					Cheltuieli efective
			1	2					
200601	Deplasari interne, detasari, transferari		57.000	44.000	43.410	43.410	43.410		43.410
200602	Deplasari in strainatate		25.000	6.000	5.322	5.322	5.322		5.322
2011	Carti, publicatii si materiale documentare		6.000	3.000	2.503	2.503	2.503		2.503
2013	Pregatire profesionala		40.000	31.000	30.606	30.606	30.606		30.606
2014	Protectia muncii		13.000	5.000	4.504	4.504	4.504		4.276
2030	Alte cheltuieli		206.000	85.000	81.252	81.252	81.252		82.439
203030	Alte cheltuieli cu bunuri si servicii		206.000	85.000	81.252	81.252	81.252		82.439
70	CHELTUIELI DE CAPITAL	82.000	82.000	82.000	81.870	81.870	81.870		141.542
71	TITLUL X ACTIVE NEFINANCIARE	82.000	82.000	82.000	81.870	81.870	81.870		141.542
7101	Active fixe	82.000	82.000	82.000	81.870	81.870	81.870		141.542
710102	Masini, echipamente si mijloace de transport	82.000	82.000	82.000	81.870	81.870	81.870		46.426
710103	Mobilier, aparatura birotica si alte active corporale								76.046
710130	Alte active fixe								19.070
84	PLATI EFECTUATE IN ANII PRECEDENTI SI RECUPERATE IN ANUL CURENT			-24.000	-24.006	-24.006	-24.006		
85	Titlul XV PLATI EFECTUATE IN ANII PRECEDENTI SI RECUPERATE IN ANUL CURENT			-24.000	-24.006	-24.006	-24.006		
8501	Plati efectuate in anii precedenti si recuperate in anul curent			-24.000	-24.006	-24.006	-24.006		
6110	ORDINE PUBLICA SI SIGURANTA NATIONALA	11.967.000	44.000.000	33.431.000	33.381.599	31.954.513	31.945.532	8.981	20.418.768
01	CHELTUIELI CURENTE		32.753.000	21.464.000	21.421.696	20.560.356	20.560.603	-247	20.081.086
10	TITLUL I CHELTUIELI DE PERSONAL		27.756.000	17.685.000	17.642.696	17.642.696	17.642.696		17.302.857
1001	Cheltuieli salariale in bani		16.569.000	11.594.000	11.564.598	11.564.598	11.564.598		11.391.585
100101	Salarii de baza		9.124.000	7.560.000	7.558.147	7.558.147	7.558.147		7.568.808
100102	Salarii de merit		21.000	21.000	20.822	20.822	20.822		
100103	Indemnizatie de conducere		191.000	10.000	9.022	9.022	9.022		

304



DETALIEREA CHELTUIELILOR  
INSTITUTII PUBLICE FINANTATE DIN VENITURI PROPRII  
SI SUBVENTII DIN BUGETUL LOCAL  
31.12.2010

Capitol / Grupa / Titlu Articol / Alineat	Denumire indicator	Credite de angajament	Credite bugetare		Angajamente bugetare	Angajamente legale	Plati efectuate	Angajamente legale de platit	Cheltuieli efective
			initiale	definitive					
A	B	1	2	3	4	5	6	7=5-6	8
100104	Spor de vechime		1.371.000	71.000	70.909	70.909	70.909		
100105	Sporuri pentru conditii de munca		4.455.000	2.941.000	2.932.935	2.932.935	2.932.935		2.854.721
100108	Fond de premii		432.000	432.000	431.669	431.669	431.669		431.669
100109	Prima de vacanta		829.000	504.000	497.977	497.977	497.977		497.115
100112	Indemnizatii platite unor persoane din afara unitatii		6.000	1.000	146	146	146		146
100113	Indemnizatii de delegare		10.000	10.000	689	689	689		689
100130	Alte drepturi salariale in bani		130.000	44.000	42.282	42.282	42.282		38.437
1002	Cheltuieli salariale in natura		6.209.000	2.864.000	2.860.194	2.860.194	2.860.194		2.754.822
100202	Norme de hrana		6.047.000	2.799.000	2.796.894	2.796.894	2.796.894		2.691.522
100203	Uniforme si echipament obligatoriu		162.000	65.000	63.300	63.300	63.300		63.300
1003	Contributii		4.978.000	3.227.000	3.217.904	3.217.904	3.217.904		3.156.450
100301	Contributii de asigurari sociale de stat		3.447.000	2.415.000	2.412.835	2.412.835	2.412.835		2.376.742
100302	Contributii de asigurari de somaj		85.000	57.000	55.386	55.386	55.386		54.712
100303	Contributii de asigurari sociale de sanatate		864.000	603.000	601.496	601.496	601.496		592.457
100304	Contributii de asigurari pentru accidente de munca si boli profesionale		332.000	29.000	27.220	27.220	27.220		35.699
100306	Contributii pentru concedii si indemnizatii		250.000	123.000	120.967	120.967	120.967		96.840
20	TITLUL II BUNURI SI SERVICII		4.822.000	3.779.000	3.779.000	2.917.660	2.917.907	-247	2.778.229
2001	Bunuri si servicii		1.759.000	2.249.000	2.249.000	1.850.245	1.850.492	-247	1.719.000
200101	Furnituri de birou		150.000	148.000	148.000	107.333	107.333		92.714
200102	Materiale pentru curatenie		9.000	19.000	19.000	16.584	16.584		3.143
200103	Incalzit, iluminat si forta motrica		140.000	76.000	76.000	49.226	49.226		49.190
200104	Apa, canal si salubritate		70.000	39.000	39.000	9.767	9.767		9.767
200105	Carburanti si lubrifianti		170.000	320.000	320.000	197.880	197.880		106.950

306

DETALIEREA CHELTUIELILOR  
INSTITUTII PUBLICE FINANTATE DIN VENITURI PROPRII  
SI SUBVENTII DIN BUGETUL LOCAL  
31.12.2010

Capitol / Grupa / Titlu Articol / Alineat	Denumire indicator	Credite de angajament	Credite bugetare		Angajamente bugetare	Angajamente legale	Plati efectuate	Angajamente legale de platit	-lei-
			initiale	definitive					Cheltuieli efective
A	B	1	2	3	4	5	6	7=5-6	8
200106	Piese de schimb		80.000	80.000	80.000	43.133	43.133		57.692
200108	Posta, telecomunicatii, radio, tv, internet		180.000	180.000	180.000	162.555	162.802	-247	136.787
200109	Materiale si prestari de servicii cu caracter functional		200.000	173.000	173.000	157.844	157.844		157.844
200130	Alte bunuri si servicii pentru intretinere si functionare		760.000	1.214.000	1.214.000	1.105.923	1.105.923		1.104.913
2002	Reparatii curente		70.000	70.000	70.000	47.339	47.339		47.953
2005	Bunuri de natura obiectelor de inventar		2.041.000	760.000	760.000	650.671	650.671		681.802
200501	Uniforme si echipament		1.791.000	510.000	510.000	454.597	454.597		649.150
200530	Alte obiecte de inventar		250.000	250.000	250.000	196.074	196.074		32.652
2006	Deplasari, detasari, transferari		150.000	70.000	70.000	23.157	23.157		23.157
200601	Deplasari interne, detasari, transferari		100.000	50.000	50.000	23.157	23.157		23.157
200602	Deplasari in strainatate		50.000	20.000	20.000				
2011	Carti, publicatii si materiale documentare		20.000	20.000	20.000	3.667	3.667		3.617
2012	Consultanta si expertiza		350.000	86.000	86.000	74.364	74.364		74.364
2013	Pregatire profesionala		60.000	147.000	147.000	90.028	90.028		89.413
2014	Protectia muncii		2.000	7.000	7.000	1.855	1.855		1.855
2015	Munitie, furnituri si armament de natura activelor fixe pentru armata		200.000	50.000	50.000	48.874	48.874		11.292
2030	Alte cheltuieli		170.000	320.000	320.000	127.460	127.460		125.776
203003	Prime de asigurare non-viata		120.000	250.000	250.000	113.598	113.598		113.598
203030	Alte cheltuieli cu bunuri si servicii		50.000	70.000	70.000	13.862	13.862		12.178
56	TITLUL VIII PROIECTE CU FINANTARE DIN FONDURI EXTERNE NERAMBURSABILE (FEN) POSTADERARE		115.000						
5601	Programe din Fondul European de Dezvoltare								

DETALIEREA CHELTUIELILOR  
INSTITUTII PUBLICE FINANTATE DIN VENITURI PROPRII  
SI SUBVENTII DIN BUGETUL LOCAL  
31.12.2010

Capitol / Grupa / Titlu Articol / Alineat	Denumire indicator	Credite de angajament	Credite bugetare		Angajamente bugetare	Angajamente legale	Plati efectuate	Angajamente legale de platit	-lei-
			initiale	definitive					Cheltuieli efective
A	B	1	2	3	4	5	6	7=5-6	8
	Regionala (FEDR)		115.000						
57	TITLUL VIII ASISTENTA SOCIALA		60.000						
5702	Ajutoare sociale		60.000						
570201	Ajutoare sociale in numerar		60.000						
70	CHELTUIELI DE CAPITAL	11.967.000	11.247.000	11.967.000	11.967.000	11.401.254	11.392.026	9.228	337.682
71	TITLUL X ACTIVE NEFINANCIARE	11.967.000	11.247.000	11.967.000	11.967.000	11.401.254	11.392.026	9.228	337.682
7101	Active fixe	11.967.000	11.247.000	11.967.000	11.967.000	11.401.254	11.392.026	9.228	337.682
710101	Constructii	7.100.000	7.100.000	7.100.000	7.100.000	7.000.000	7.000.000		
710102	Masini, echipamente si mijloace de transport	4.025.000	3.000.000	4.025.000	4.025.000	4.018.881	4.018.881		313.807
710103	Mobilier, aparatura birotica si alte active corporale	542.000	847.000	542.000	542.000	130.137	120.909	9.228	13.531
710130	Alte active fixe	300.000	300.000	300.000	300.000	252.236	252.236		10.344
84	PLATI EFECTUATE IN ANII PRECEDENTI SI RECUPERATE IN ANUL CURENT				-7.097	-7.097	-7.097		
85	Titlul XV PLATI EFECTUATE IN ANII PRECEDENTI SI RECUPERATE IN ANUL CURENT				-7.097	-7.097	-7.097		
8501	Plati efectuate in anii precedenti si recuperate in anul curent				-7.097	-7.097	-7.097		
6610	SANATATE	66.078.560	657.307.280	771.415.840	674.262.558	650.281.786	597.755.205	52.526.581	529.678.314
01	CHELTUIELI CURENTE		591.228.720	679.478.110	584.332.205	560.351.433	510.220.486	50.130.947	507.226.473
10	TITLUL I CHELTUIELI DE PERSONAL		287.219.570	287.524.490	280.814.883	279.426.182	271.381.542	8.044.640	272.794.114
1001	Cheltuieli salariale in bani		210.566.820	213.143.500	208.502.569	207.499.026	201.651.312	5.847.714	205.388.506
100101	Salarii de baza		136.362.170	146.147.170	145.073.045	144.324.358	139.984.305	4.340.053	143.976.584
100102	Salarii de merit		162.990	162.860	162.841	162.833	162.830	3	9.979
100103	Indemnizatie de conducere		80.090	80.060	80.048	80.043	80.043		4.397
100104	Spor de vechime		1.247.760	1.247.690	1.247.670	1.247.665	1.247.591	74	110.458
100105	Sporuri pentru conditii de munca		29.832.670	30.461.100	28.976.373	28.968.571	27.963.448	1.005.123	28.409.246
100106	Alte sporuri		14.051.540	11.596.900	10.804.967	10.804.967	10.804.967		11.756.768

*Handwritten signature*

DETALIEREA CHELTUIELILOR  
INSTITUTII PUBLICE FINANTATE DIN VENITURI PROPRII  
SI SUBVENTII DIN BUGETUL LOCAL  
31.12.2010

Capitol / Grupa / Titlu Articol / Alineat	Denumire indicator	Credite de angajament	Credite bugetare		Angajamente bugetare	Angajamente legale	Plati efectuate	Angajamente legale de platit	Cheltuieli efective
			initiale	definitive					
			1	2					
100107	Ore suplimentare		3.720.160	2.931.940	2.719.814	2.719.814	2.648.263	71.551	2.394.464
100108	Fond de premii		10.747.200	6.752.280	6.339.819	6.339.794	6.339.792	2	6.314.869
100110	Fond pentru posturi ocupate prin cumul		2.915.870	3.419.630	3.419.630	3.241.672	3.241.672		3.274.005
100111	Fond aferent platii cu ora		6.584.890	6.509.420	6.237.626	6.200.670	5.942.480	258.190	6.029.879
100112	Indemnizatii platite unor persoane din afara unitatii		507.400	320.480	300.126	300.126	276.851	23.275	275.755
100113	Indemnizatii de delegare			1.140	835	835	835		835
100130	Alte drepturi salariale in bani		4.354.080	3.512.830	3.139.775	3.107.678	2.958.235	149.443	2.831.267
1002	Cheltuieli salariale in natura		12.150.150	11.212.370	10.903.036	10.743.778	10.457.368	286.410	10.545.056
100201	Tichete de masa		12.114.150	11.178.760	10.869.426	10.710.168	10.423.575	286.593	10.509.800
100202	Norme de hrana		36.000	33.610	33.610	33.610	33.793	-183	35.256
1003	Contributii		64.502.600	63.168.620	61.409.278	61.183.378	59.272.862	1.910.516	56.860.552
100301	Contributii de asigurari sociale de stat		47.712.910	46.608.090	45.652.181	45.652.181	44.242.814	1.409.367	42.971.595
100302	Contributii de asigurari de somaj		1.337.150	1.226.880	1.148.584	1.125.942	1.077.793	48.149	1.011.240
100303	Contributii de asigurari sociale de sanatate		12.317.560	12.344.510	11.890.108	11.774.024	11.409.132	364.892	10.547.251
100304	Contributii de asigurari pentru accidente de munca si boli profesionale		723.970	687.200	618.532	597.049	569.737	27.312	573.195
100306	Contributii pentru concedii si indemnizatii		2.411.010	2.301.940	2.099.873	2.034.182	1.973.386	60.796	1.757.271
20	TITLUL II BUNURI SI SERVICII		268.741.270	352.181.560	296.311.713	273.778.235	232.619.083	41.159.152	231.926.972
2001	Bunuri si servicii		68.765.140	108.874.360	94.573.542	87.673.083	82.691.672	4.981.411	84.068.020
200101	Furnituri de birou		1.760.710	1.959.710	1.562.587	1.259.483	1.145.156	114.327	1.204.177
200102	Materiale pentru curatenie		1.972.450	2.723.580	2.359.922	1.975.858	1.856.349	119.509	1.828.637
200103	Incalzit, iluminat si forta motrica		9.211.290	10.646.430	9.462.635	8.770.426	8.404.868	365.558	10.954.879
200104	Apa, canal si salubritate		2.249.210	3.573.330	3.193.442	3.043.758	2.950.719	93.039	3.693.422
200105	Carburanti si lubrifianti		309.500	327.100	200.495	176.288	176.287	1	182.785
200106	Piese de schimb		2.092.210	2.877.190	2.197.606	1.686.129	1.340.305	345.824	1.401.989
200107	Transport		80.450	38.350	36.720	31.094	31.094		28.643

*306*

DETALIEREA CHELTUIELILOR  
INSTITUTII PUBLICE FINANTATE DIN VENITURI PROPRII  
SI SUBVENTII DIN BUGETUL LOCAL  
31.12.2010

Capitol / Grupa / Titlu Articol / Alineat	Denumire indicator	Credite de angajament	Credite bugetare		Angajamente bugetare	Angajamente legale	Plati efectuate	Angajamente legale de platit	Cheltuieli efective
			initiale	definitive					
A	B	1	2	3	4	5	6	7=5-6	8
200108	Posta, telecomunicatii, radio, tv, internet		1.295.660	1.760.930	1.441.507	1.347.556	1.320.767	26.789	1.325.068
200109	Materiale si prestari de servicii cu caracter functional		22.180.250	28.896.400	23.793.052	22.789.070	21.403.781	1.385.289	21.804.339
200130	Alte bunuri si servicii pentru intretinere si functionare		27.613.410	56.071.340	50.325.576	46.593.421	44.062.346	2.531.075	41.644.081
2002	Reparatii curente		9.676.850	19.575.350	17.551.176	12.570.843	11.182.886	1.387.957	8.325.423
2003	Hrana		12.331.250	16.547.770	14.622.388	13.998.576	12.686.853	1.311.723	10.799.916
200301	Hrana pentru oameni		12.331.250	16.547.770	14.622.388	13.998.576	12.686.853	1.311.723	10.799.916
2004	Medicamente si materiale sanitare		161.479.710	188.648.480	156.246.868	148.838.080	116.088.096	32.749.984	121.674.003
200401	Medicamente		86.538.780	108.971.760	97.360.621	94.176.301	72.647.029	21.529.272	73.983.889
200402	Materiale sanitare		39.207.220	48.339.280	34.889.165	33.237.602	26.055.255	7.182.347	28.873.197
200403	Reactivi		29.619.820	24.947.490	19.374.934	17.600.088	14.319.256	3.280.832	15.975.677
200404	Dezinfectanti		6.113.890	6.389.950	4.622.148	3.824.089	3.066.556	757.533	2.841.240
2005	Bunuri de natura obiectelor de inventar		6.079.730	7.902.000	5.148.527	4.304.617	4.069.780	234.837	1.549.142
200501	Uniforme si echipament		432.500	1.344.020	810.174	437.087	403.128	33.959	232.479
200503	Lenjerie si accesorii de pat		486.500	901.980	582.274	463.675	461.182	2.493	507.142
200530	Alte obiecte de inventar		5.160.730	5.656.000	3.756.079	3.403.855	3.205.470	198.385	809.521
2006	Deplasari, detasari, transferari		411.790	285.840	120.123	95.575	95.322	253	106.751
200601	Deplasari interne, detasari, transferari		226.580	161.090	66.984	51.312	51.059	253	51.893
200602	Deplasari in strainatate		185.210	124.750	53.139	44.263	44.263		54.858
2009	Materiale de laborator		2.326.590	2.179.660	1.756.996	1.396.641	1.105.161	291.480	1.471.451
2010	Cercetare-dezvoltare		909.340	904.420	578.010	578.010	578.010		526.592
2011	Carti, publicatii si materiale documentare		164.860	149.470	83.235	60.444	59.800	644	56.080
2012	Consultanta si expertiza		606.310	704.470	415.320	378.382	360.382	18.000	360.382
2013	Pregatire profesionala		847.710	478.930	371.577	287.256	278.224	9.032	268.193
2014	Protectia muncii		847.880	707.300	387.050	317.658	268.213	49.445	275.965
2025	Cheltuieli judiciare si extrajudiciare derivate din actiuni in reprezentarea								

*Handwritten signature*

DETALIEREA CHELTUIELILOR  
INSTITUTII PUBLICE FINANTATE DIN VENITURI PROPRII  
SI SUBVENTII DIN BUGETUL LOCAL  
31.12.2010

Capitol / Grupa / Titlu Articol / Alineat	Denumire indicator	Credite de angajament	Credite bugetare		Angajamente bugetare	Angajamente legale	Plati efectuate	Angajamente legale de platit	-lei- Cheltuieli efective
			initiale	definitive					
A	B	1	2	3	4	5	6	7=5-6	8
	intereselor statului, potrivit dispozitiilor legale		50.000	40.000	4.317	4.317	4.317		4.317
2027	Tichete cadou		706.000	714.000	714.000				36.250
2030	Alte cheltuieli		3.538.110	4.469.510	3.738.584	3.274.753	3.150.367	124.386	2.404.487
203001	Reclama si publicitate			6.280	2.357	2.357	2.357		2.357
203003	Prime de asigurare non-viata		35.000	40.990	30.524	16.436	16.436		18.205
203004	Chirii		737.140	1.050.190	938.993	783.348	741.554	41.794	785.655
203030	Alte cheltuieli cu bunuri si servicii		2.765.970	3.372.050	2.766.710	2.472.612	2.390.020	82.592	1.598.270
56	TITLUL VIII PROIECTE CU FINANTARE DIN FONDURI EXTERNE NERAMBURSABILE (FEN) POSTADERARE		35.084.280	39.588.460	7.205.609	7.147.016	6.219.861	927.155	2.505.387
5615	Alte programe comunitare finantate in perioada 2007-2013		35.084.280	35.848.460	3.465.609	3.407.016	2.479.861	927.155	2.505.387
561502	Finantarea Uniunii Europene		35.084.280	35.848.460	3.465.609	3.407.016	2.479.861	927.155	2.505.387
5618	Programul Norvegian pentru Crestere Economica si Dezvoltare Durabila			3.740.000	3.740.000	3.740.000	3.740.000		
561802	Finantarea externa nerambursabila			3.740.000	3.740.000	3.740.000	3.740.000		
57	TITLUL VIII ASISTENTA SOCIALA		183.600	183.600					
5702	Ajutoare sociale		183.600	183.600					
570204	Tichete cadou acordate pentru cheltuieli sociale		183.600	183.600					
70	CHELTUIELI DE CAPITAL	66.078.560	66.078.560	91.937.730	89.930.353	89.930.353	87.534.719	2.395.634	22.451.841
71	TITLUL X ACTIVE NEFINANCIARE	66.078.560	66.078.560	91.937.730	89.930.353	89.930.353	87.534.719	2.395.634	22.451.841
7101	Active fixe	65.428.560	65.428.560	87.883.180	87.877.243	87.877.243	85.481.609	2.395.634	20.920.468
710101	Constructii			647.000	642.370	642.370	642.370		308.636
710102	Masini, echipamente si mijloace de transport	64.330.390	64.330.390	86.363.620	86.363.620	86.363.620	83.967.986	2.395.634	18.752.815
710103	Mobilier, aparatura birotica si alte active corporale	634.170	634.170	624.220	623.161	623.161	623.161		1.421.154
710130	Alte active fixe	464.000	464.000	248.340	248.092	248.092	248.092		437.863

DETALIEREA CHELTUIELILOR  
INSTITUTII PUBLICE FINANTATE DIN VENITURI PROPRII  
SI SUBVENTII DIN BUGETUL LOCAL  
31.12.2010

Capitol / Grupa / Titlu Articol / Alneat	Denumire indicator	Credite de angajament	Credite bugetare		Angajamente bugetare	Angajamente legale	Plati efectuate	Angajamente legale de platit	-lei-
			initiale	definitive					Cheltuieli efective
A	B	1	2	3	4	5	6	7=5-6	8
7103	Reparatii capitale aferente activelor fixe	650.000	650.000	4.054.550	2.053.110	2.053.110	2.053.110		1.531.373
6710	CULTURA, RECREERE SI RELIGIE	101.408.000	426.368.000	398.368.000	393.744.117	390.222.239	391.867.933	-1.645.694	369.587.997
01	CHELTUIELI CURENTE		358.815.000	303.597.000	300.112.703	297.705.446	299.351.140	-1.645.694	319.238.681
10	TITLUL I CHELTUIELI DE PERSONAL		76.496.000	60.463.000	59.152.439	58.307.652	58.445.524	-137.872	56.659.123
1001	Cheltuieli salariale in bani		59.109.000	47.122.000	46.202.299	45.600.834	45.730.870	-130.036	44.312.312
100101	Salarii de baza		37.756.000	38.245.700	37.501.625	37.133.168	37.257.366	-124.198	37.158.535
100102	Salarii de merit		496.000	106.000	100.991	96.093	96.762	-669	23.733
100103	Indemnizatie de conducere		893.000	89.300	82.700	78.947	80.093	-1.146	35.756
100104	Spor de vechime		5.474.000	506.400	502.308	495.914	497.579	-1.665	229.225
100105	Sporuri pentru conditii de munca		2.854.000	1.503.300	1.499.764	1.452.226	1.452.226		1.383.887
100106	Alte sporuri		4.577.000	1.173.000	1.169.119	1.100.524	1.101.775	-1.251	770.223
100108	Fond de premii		3.309.000	3.047.450	3.042.800	3.015.075	3.015.738	-663	2.663.829
100110	Fond pentru posturi ocupate prin cumul		2.295.000	2.086.050	2.022.492	1.973.122	1.973.566	-444	1.818.831
100112	Indemnizatii platite unor persoane din afara unitatii		48.000	12.000	11.400	11.400	11.400		11.400
100113	Indemnizatii de delegare		38.000	29.800	15.927	15.148	15.148		15.148
100130	Alte drepturi salariale in bani		1.369.000	323.000	253.173	229.217	229.217		201.745
1003	Contributii		17.387.000	13.341.000	12.950.140	12.706.818	12.714.654	-7.836	12.346.811
100301	Contributii de asigurari sociale de stat		12.682.000	10.018.300	9.825.512	9.702.920	9.708.583	-5.663	9.422.056
100302	Contributii de asigurari de somaj		445.000	244.200	229.528	214.325	215.188	-863	212.966
100303	Contributii de asigurari sociale de sanatate		3.410.000	2.526.500	2.423.998	2.360.905	2.360.905		2.296.747
100304	Contributii de asigurari pentru accidente de munca si boli profesionale		263.000	145.000	113.975	98.426	99.269	-843	94.953
100306	Contributii pentru concedii si indemnizatii		587.000	407.000	357.127	330.242	330.709	-467	320.089
20	TITLUL II BUNURI SI SERVICII		271.592.000	243.084.000	240.918.528	239.356.058	240.863.880	-1.507.822	262.498.822
2001	Bunuri si servicii		123.186.000	107.767.000	107.346.637	106.762.792	108.216.486	-1.453.694	134.507.695



DETALIEREA CHELTUIELILOR  
INSTITUTII PUBLICE FINANTATE DIN VENITURI PROPRII  
SI SUBVENTII DIN BUGETUL LOCAL  
31.12.2010

Capitol / Grupa / Titlu Articol / Alineat	Denumire indicator	Credite de angajament	Credite bugetare		Angajamente bugetare	Angajamente legale	Plati efectuate	Angajamente legale de platit	Cheltuieli efective
			initiale	definitive					
A	B	1	2	3	4	5	6	7=5-6	8
200101	Furnituri de birou		685.000	537.000	512.102	507.036	507.920	-884	554.980
200102	Materiale pentru curatenie		871.000	689.000	663.898	656.054	657.148	-1.094	767.063
200103	Incalzit, iluminat si forta motrica		9.966.000	9.361.000	9.189.474	8.901.110	8.904.334	-3.224	9.685.525
200104	Apa, canal si salubritate		19.518.000	13.883.000	13.834.987	13.794.699	13.794.871	-172	15.570.093
200105	Carburanti si lubrifianti		2.689.000	2.028.000	1.994.460	1.970.321	1.973.500	-3.179	2.317.080
200106	Piese de schimb		662.000	571.000	556.481	551.850	552.305	-455	678.235
200107	Transport		82.000	41.000	39.794	39.396	39.397	-1	37.409
200108	Posta, telecomunicatii, radio, tv, internet		1.606.000	1.513.000	1.495.213	1.472.914	1.493.014	-20.100	1.446.072
200109	Materiale si prestari de servicii cu caracter functional		62.886.000	56.255.000	56.228.916	56.088.957	57.401.091	-1.312.134	73.800.585
200130	Alte bunuri si servicii pentru intretinere si functionare		24.221.000	22.889.000	22.831.312	22.780.455	22.892.906	-112.451	29.650.653
2002	Reparatii curente		40.306.000	45.138.000	45.067.094	44.922.145	44.922.145		48.201.514
2003	Hrana		3.800.000	3.740.000	3.716.851	3.559.233	3.559.233		3.254.340
200302	Hrana pentru animale		3.800.000	3.740.000	3.716.851	3.559.233	3.559.233		3.254.340
2004	Medicamente si materiale sanitare		240.000	200.000	198.064	195.070	195.070		191.462
200401	Medicamente		180.000	150.000	149.798	146.804	146.804		143.990
200402	Materiale sanitare		35.000	29.000	27.463	27.463	27.463		26.675
200404	Dezinfectanti		25.000	21.000	20.803	20.803	20.803		20.797
2005	Bunuri de natura obiectelor de inventar		4.470.000	3.144.000	2.129.363	2.081.088	2.081.088		1.766.962
200501	Uniforme si echipament		100.000	92.000	91.281	91.281	91.281		
200530	Alte obiecte de inventar		4.370.000	3.052.000	2.038.082	1.989.807	1.989.807		1.766.962
2006	Deplasari, detasari, transferari		612.000	430.000	307.928	306.129	306.129		398.476
200601	Deplasari interne, detasari, transferari		395.000	293.000	202.254	200.455	200.455		292.802
200602	Deplasari in strainatate		217.000	137.000	105.674	105.674	105.674		105.674
2011	Carti, publicatii si materiale documentare		281.000	256.000	238.783	219.134	219.146	-12	178.298
2012	Consultanta si expertiza		6.015.000	1.308.000	1.307.012	1.307.012	1.307.512	-500	1.333.650
2013	Pregatire profesionala		462.000	290.000	255.978	246.214	246.431	-217	253.419

DETALIEREA CHELTUIELILOR  
INSTITUTII PUBLICE FINANTATE DIN VENITURI PROPRII  
SI SUBVENTII DIN BUGETUL LOCAL  
31.12.2010

Capitol / Grupa / Titlu Articol / Alineat	Denumire indicator	Credite de angajament	Credite bugetare		Angajamente bugetare	Angajamente legale	Plati efectuate	Angajamente legale de platit	-lei-
			initiale	definitive					Cheltuieli efective
A	B	1	2	3	4	5	6	7=5-6	8
2014	Protectia muncii		1.175.000	1.109.000	1.068.670	1.061.123	1.061.252	-129	1.011.882
2016	Studii si cercetari		4.500.000	225.000	224.416	224.416	224.416		224.416
2030	Alte cheltuieli		86.545.000	79.477.000	79.057.732	78.471.702	78.524.972	-53.270	71.176.708
203003	Prime de asigurare non-viata		40.000	48.000	11.892	11.892	11.892		15.358
203004	Chirii		940.000	820.000	801.632	801.632	801.632		747.552
203030	Alte cheltuieli cu bunuri si servicii		85.565.000	78.609.000	78.244.208	77.658.178	77.711.448	-53.270	70.413.798
55	TITLUL VII ALTE TRANSFERURI		4.400.000						
5501	A. Transferuri interne		4.400.000						
550118	Alte transferuri curente interne		4.400.000						
56	TITLUL VIII PROIECTE CU FINANTARE DIN FONDURI EXTERNE NERAMBURSABILE (FEN) POSTADERARE		6.277.000						
5601	Programe din Fondul European de Dezvoltare Regionala (FEDR)		6.277.000						
57	TITLUL VIII ASISTENTA SOCIALA								39.000
5702	Ajutoare sociale								39.000
570204	Tichete cadou acordate pentru cheltuieli sociale								39.000
59	TITLUL IX ALTE CHELTUIELI		50.000	50.000	41.736	41.736	41.736		41.736
5917	Despagubiri civile		50.000	50.000	41.736	41.736	41.736		41.736
70	CHELTUIELI DE CAPITAL	101.408.000	67.553.000	94.771.000	93.650.394	92.535.773	92.535.773		50.349.316
71	TITLUL X ACTIVE NEFINANCIARE	101.408.000	67.553.000	94.771.000	93.650.394	92.535.773	92.535.773		50.349.316
7101	Active fixe	101.408.000	67.553.000	94.771.000	93.650.394	92.535.773	92.535.773		50.349.316
710101	Constructii	36.342.000	34.731.000	35.405.000	35.307.551	35.224.033	35.224.033		3.732.501
710102	Masini, echipamente si mijloace de transport	28.408.000	18.692.000	26.608.000	26.200.979	25.642.794	25.642.794		13.097.226
710103	Mobilier, aparatura birotica si alte active corporale	35.057.000	13.096.000	31.157.000	30.563.823	30.383.753	30.383.753		32.821.192
710130	Alte active fixe	1.601.000	1.034.000	1.601.000	1.578.041	1.285.193	1.285.193		698.397
84	PLATI EFECTUATE IN ANII PRECEDENTI SI								

DETALIEREA CHELTUIELILOR  
INSTITUTII PUBLICE FINANTATE DIN VENITURI PROPRII  
SI SUBVENTII DIN BUGETUL LOCAL  
31.12.2010

Capitol / Grupa / Titlu Articol / Alineat	Denumire indicator	Credite de angajament	Credite bugetare		Angajamente bugetare	Angajamente legale	Plati efectuate	Angajamente legale de platit	-lei-
			initiale	definitive					Cheltuieli efective
A	B	1	2	3	4	5	6	7=5-6	8
85	RECUPERATE IN ANUL CURENT Titlul XV PLATI EFECTUATE IN ANII PRECEDENTI SI RECUPERATE IN ANUL CURENT				-18.980	-18.980	-18.980		
8501	Plati efectuate in anii precedenti si recuperate in anul curent				-18.980	-18.980	-18.980		
7010	LOCUINTE, SERVICII SI DEZVOLTARE PUBLICA	8.088.000	61.671.000	53.859.000	49.940.514	49.940.066	49.904.855	35.211	45.259.408
01	CHELTUIELI CURENTE		51.015.000	42.233.000	41.201.762	41.201.314	41.166.103	35.211	40.540.732
10	TITLUL I CHELTUIELI DE PERSONAL		9.919.000	8.202.000	8.181.230	8.181.230	8.180.237	993	7.998.651
1001	Cheltuieli salariale in bani		7.665.000	6.337.500	6.322.147	6.322.147	6.321.349	798	6.257.500
100101	Salarii de baza		4.915.000	5.127.500	5.121.252	5.121.252	5.121.252		5.147.204
100102	Salarii de merit		85.000	10.500	9.697	9.697	9.697		
100103	Indemnizatie de conducere		164.000	9.000	7.991	7.991	7.991		
100104	Spor de vechime		972.000	51.500	50.457	50.457	50.457		
100105	Sporuri pentru conditii de munca		967.000	671.500	670.379	670.379	670.379		655.374
100106	Alte sporuri		18.000	10.000	9.245	9.245	9.245		8.441
100108	Fond de premii		416.000	395.000	394.451	394.451	394.451		394.451
100110	Fond pentru posturi ocupate prin cumul		6.000	5.000	4.522	4.522	4.111	411	4.095
100113	Indemnizatii de delegare		9.000	7.000	5.096	5.096	5.096		5.096
100130	Alte drepturi salariale in bani		113.000	50.500	49.057	49.057	48.670	387	42.839
1003	Contributii		2.254.000	1.864.500	1.859.083	1.859.083	1.858.888	195	1.741.151
100301	Contributii de asigurari sociale de stat		1.612.000	1.324.500	1.323.763	1.323.763	1.323.763		1.310.143
100302	Contributii de asigurari de somaj		39.000	31.500	30.533	30.533	30.232	301	31.160
100303	Contributii de asigurari sociale de sanatate		403.000	329.000	328.507	328.507	328.720	-213	325.128
100304	Contributii de asigurari pentru accidente de munca si boli profesionale		25.000	21.500	19.485	19.485	19.378	107	19.140
100306	Contributii pentru concedii si indemnizatii		175.000	158.000	156.795	156.795	156.795		55.580

DETALIEREA CHELTUIELILOR  
INSTITUTII PUBLICE FINANTATE DIN VENITURI PROPRII  
SI SUBVENTII DIN BUGETUL LOCAL  
31.12.2010

Capitol / Grupa / Titlu Articol / Alineat	Denumire indicator	Credite de angajament	Credite bugetare		Angajamente bugetare	Angajamente legale	Plati efectuate	Angajamente legale de platit	-lei-
			initiale	definitive					Cheltuieli efective
A	B	1	2	3	4	5	6	7=5-6	8
20	TITLUL II BUNURI SI SERVICII		41.082.000	34.017.000	33.007.452	33.007.004	32.972.786	34.218	32.542.081
2001	Bunuri si servicii		27.251.000	28.670.000	28.152.266	28.151.818	28.118.389	33.429	28.179.416
200101	Furnituri de birou		166.000	116.000	91.663	91.663	91.663		163.695
200102	Materiale pentru curatenie		162.000	107.000	65.792	65.792	65.792		143.317
200103	Incalzit, iluminat si forta motrica		830.000	778.000	760.913	760.913	754.476	6.437	781.276
200104	Apa, canal si salubritate		200.000	225.000	216.410	216.410	216.410		217.637
200105	Carburanti si lubrifianti		460.000	489.000	455.773	455.773	455.773		560.288
200106	Piese de schimb		211.000	203.000	100.941	100.941	100.941		169.137
200107	Transport		1.000	2.000	84	84	84		84
200108	Posta, telecomunicatii, radio, tv, internet		240.000	207.000	189.423	189.423	187.515	1.908	188.786
200109	Materiale si prestari de servicii cu caracter functional		24.376.000	25.953.000	25.828.106	25.827.658	25.803.106	24.552	25.513.111
200130	Alte bunuri si servicii pentru intretinere si functionare		605.000	590.000	443.161	443.161	442.629	532	442.085
2002	Reparatii curente		10.175.000	2.729.000	2.454.937	2.454.937	2.454.937		2.388.380
2003	Hrana		150.000	116.000	114.542	114.542	114.542		123.527
200302	Hrana pentru animale		150.000	116.000	114.542	114.542	114.542		123.527
2004	Medicamente si materiale sanitare		100.000	125.000	121.230	121.230	121.230		122.606
200401	Medicamente		30.000	50.000	47.885	47.885	47.885		44.611
200402	Materiale sanitare		25.000	35.000	34.422	34.422	34.422		47.064
200404	Dezinfectanti		45.000	40.000	38.923	38.923	38.923		30.931
2005	Bunuri de natura obiectelor de inventar		800.000	796.000	753.989	753.989	753.989		278.764
200501	Uniforme si echipament		110.000	50.000	49.977	49.977	49.977		11.739
200530	Alte obiecte de inventar		690.000	746.000	704.012	704.012	704.012		267.025
2006	Deplasari, detasari, transferari		32.000	12.000	8.620	8.620	8.620		8.621
200601	Deplasari interne, detasari, transferari		32.000	12.000	8.620	8.620	8.620		8.621
2011	Carti, publicatii si materiale documentare		4.000	4.000	50	50	50		50
2012	Consultanta si expertiza		1.174.000	490.000	442.426	442.426	442.426		442.426

DETALIEREA CHELTUIELILOR  
INSTITUTII PUBLICE FINANTATE DIN VENITURI PROPRII  
SI SUBVENTII DIN BUGETUL LOCAL  
31.12.2010

Capitol / Grupa / Titlu Articol / Alineat	Denumire indicator	Credite de angajament	Credite bugetare		Angajamente bugetare	Angajamente legale	Plati efectuate	Angajamente legale de platit	-lei-
			initiale	definitive					Cheltuieli efective
A	B	1	2	3	4	5	6	7=5-6	8
2013	Pregatire profesionala		80.000	54.000	53.198	53.198	53.198		53.198
2014	Protectia muncii		147.000	144.000	134.437	134.437	134.437		178.311
2030	Alte cheltuieli		1.169.000	877.000	771.757	771.757	770.968	789	766.782
203004	Chirii		12.000	108.000	106.524	106.524	106.524		106.524
203030	Alte cheltuieli cu bunuri si servicii		1.157.000	769.000	665.233	665.233	664.444	789	660.258
57	TITLUL VIII ASISTENTA SOCIALA		14.000	14.000	13.080	13.080	13.080		
5702	Ajutoare sociale		14.000	14.000	13.080	13.080	13.080		
570204	Tichete cadou acordate pentru cheltuieli sociale		14.000	14.000	13.080	13.080	13.080		
70	CHELTUIELI DE CAPITAL	8.088.000	10.656.000	11.626.000	8.738.752	8.738.752	8.738.752		4.718.676
71	TITLUL X ACTIVE NEFINANCIARE	8.088.000	10.656.000	11.626.000	8.738.752	8.738.752	8.738.752		4.718.676
7101	Active fixe	6.446.000	8.582.000	8.526.000	5.901.365	5.901.365	5.901.365		3.019.463
710101	Constructii	3.400.000	5.067.000	3.300.000	2.184.324	2.184.324	2.184.324		1.679.256
710102	Masini, echipamente si mijloace de transport	2.753.000	1.529.000	2.753.000	1.283.020	1.283.020	1.283.020		1.029.619
710103	Mobilier, aparatura birotica si alte active corporale	152.000	72.000	152.000	149.255	149.255	149.255		17.992
710130	Alte active fixe	141.000	1.914.000	2.321.000	2.284.766	2.284.766	2.284.766		292.596
7103	Reparatii capitale aferente activelor fixe	1.642.000	2.074.000	3.100.000	2.837.387	2.837.387	2.837.387		1.699.213

*EDL*

DETALIEREA CHELTUIELILOR  
- credite externe -  
31.12.2010

Capitol / Grupa / Titlu Articol / Alineat	Denumire indicator	Credite de angajament	Credite bugetare		Angajamente bugetare	Angajamente legale	Plati efectuate	Angajamente legale de platit	-lei-
			initiale	definitive					Cheltuieli efective
A	B	1	2	3	4	5	6	7=5-6	8
5006	TOTAL CHELTUIELI	90.311.000	1.010.255.000	1.011.253.000	1.003.857.201	669.401.340	706.452.626	-37.051.286	295.783.628
01	CHELTUIELI CURENTE		52.400.000	103.564.000	103.200.000	82.662.354	82.757.775	-95.421	82.734.172
20	TITLUL II BUNURI SI SERVICII			10.500.000	10.500.000	9.479.678	9.575.099	-95.421	9.575.099
51	TITLUL VI TRANSFERURI INTRE UNITATI ALE ADMINISTRATIEI PUBLICE			31.258.000	30.894.000	30.571.706	30.571.706		30.571.706
55	TITLUL VII ALTE TRANSFERURI		42.400.000	59.972.000	59.972.000	42.587.367	42.587.367		42.587.367
56	TITLUL VIII PROIECTE CU FINANTARE DIN FONDURI EXTERNE NERAMBURSABILE (FEN) POSTADERARE		10.000.000	1.834.000	1.834.000	23.603	23.603		
70	CHELTUIELI DE CAPITAL	90.311.000	957.855.000	907.689.000	900.657.201	586.738.986	586.738.986		176.093.591
71	TITLUL X ACTIVE NEFINANCIARE	90.311.000	957.855.000	907.689.000	900.657.201	586.738.986	586.738.986		176.093.591
79	OPERATIUNI FINANCIARE						36.955.865	-36.955.865	36.955.865
81	TITLUL XIV RAMBURSARI DE CREDITE						36.955.865	-36.955.865	36.955.865
5106	AUTORITATI PUBLICE SI ACTIUNI EXTERNE		5.000.000	20.578.000	20.578.000	7.141.672	7.141.672		
70	CHELTUIELI DE CAPITAL		5.000.000	20.578.000	20.578.000	7.141.672	7.141.672		
71	TITLUL X ACTIVE NEFINANCIARE		5.000.000	20.578.000	20.578.000	7.141.672	7.141.672		
7101	Active fixe		5.000.000	20.578.000	20.578.000	7.141.672	7.141.672		
710101	Constructii		5.000.000	7.932.000	7.932.000	2.361.840	2.361.840		
710102	Masini, echipamente si mijloace de transport			10.135.000	10.135.000	4.675.672	4.675.672		
710130	Alte active fixe			2.511.000	2.511.000	104.160	104.160		
6506	INVATAMANT		270.000.000	226.000.000	226.000.000	132.925.915	133.626.811	-700.896	82.605.092
01	CHELTUIELI CURENTE						10.397	-10.397	10.397
20	TITLUL II BUNURI SI SERVICII						10.397	-10.397	10.397
2024	Comisioane si alte costuri aferente imprumuturilor						10.397	-10.397	10.397
202401	Comisioane si alte costuri aferente imprumuturilor externe						10.397	-10.397	10.397

*[Handwritten signature]*

DETALIEREA CHELTUIELILOR  
- credite externe -  
31.12.2010

Capitol / Grupa / Titlu Articol / Alineat	Denumire indicator	Credite de angajament	Credite bugetare		Angajamente bugetare	Angajamente legale	Plati efectuate	Angajamente legale de platit	Cheltuieli efective
			initiale	definitive					
A	B	1	2	3	4	5	6	7=5-6	8
70	CHELTUIELI DE CAPITAL		270.000.000	226.000.000	226.000.000	132.925.915	132.925.915		81.904.196
71	TITLUL X ACTIVE NEFINANCIARE		270.000.000	226.000.000	226.000.000	132.925.915	132.925.915		81.904.196
7101	Active fixe		270.000.000	226.000.000	226.000.000	132.925.915	132.925.915		81.904.196
710101	Constructii		270.000.000	226.000.000	226.000.000	132.925.915	132.925.915		81.880.117
710103	Mobilier, aparatura birotica si alte active corporale								24.079
79	OPERATIUNI FINANCIARE						690.499	-690.499	690.499
81	TITLUL XIV RAMBURSARI DE CREDITE						690.499	-690.499	690.499
8101	Rambursari de credite externe						690.499	-690.499	690.499
810106	Diferente de curs aferente datoriei publice externe						690.499	-690.499	690.499
6706	CULTURA, RECREERE SI RELIGIE		10.000.000	35.219.000	34.855.000	30.892.608	30.892.608		30.571.706
01	CHELTUIELI CURENTE		10.000.000	33.092.000	32.728.000	30.595.309	30.595.309		30.571.706
51	TITLUL VI TRANSFERURI INTRE UNITATI ALE ADMINISTRATIEI PUBLICE			31.258.000	30.894.000	30.571.706	30.571.706		30.571.706
5101	Transferuri curente			31.258.000	30.894.000	30.571.706	30.571.706		30.571.706
56	TITLUL VIII PROIECTE CU FINANTARE DIN FONDURI EXTERNE NERAMBURSABILE (FEN) POSTADERARE		10.000.000	1.834.000	1.834.000	23.603	23.603		
5601	Programe din Fondul European de Dezvoltare Regionala (FEDR)		10.000.000	1.834.000	1.834.000	23.603	23.603		
560102	Finantarea de la Uniunea Europeana*)		10.000.000	1.834.000	1.834.000	23.603	23.603		
70	CHELTUIELI DE CAPITAL		0	2.127.000	2.127.000	297.299	297.299		
71	TITLUL X ACTIVE NEFINANCIARE		0	2.127.000	2.127.000	297.299	297.299		
7101	Active fixe		0	2.127.000	2.127.000	297.299	297.299		
710101	Constructii		0	2.127.000	2.127.000	297.299	297.299		
7006	LOCUINTE, SERVICII SI DEZVOLTARE PUBLICA	40.000.000	136.175.000	133.726.000	132.615.000	26.813.064	26.813.287	-223	573.988
01	CHELTUIELI CURENTE						223	-223	223

406

DETALIEREA CHELTUIELILOR  
- credite externe -  
31.12.2010

Capitol / Grupa / Titlu Articol / Alineat	Denumire indicator	Credite de angajament	Credite bugetare		Angajamente bugetare	Angajamente legale	Plati efectuate	Angajamente legale de platit	-lei-
			initiale	definitive					Cheltuieli efective
A	B	1	2	3	4	5	6	7=5-6	8
20	TITLUL II BUNURI SI SERVICII						223	-223	223
2024	Comisioane si alte costuri aferente imprumuturilor						223	-223	223
202401	Comisioane si alte costuri aferente imprumuturilor externe						223	-223	223
70	CHELTUIELI DE CAPITAL	40.000.000	136.175.000	133.726.000	132.615.000	26.813.064	26.813.064		573.765
71	TITLUL X ACTIVE NEFINANCIARE	40.000.000	136.175.000	133.726.000	132.615.000	26.813.064	26.813.064		573.765
7101	Active fixe	40.000.000	136.175.000	133.726.000	132.615.000	26.813.064	26.813.064		573.765
710101	Constructii	40.000.000	136.175.000	133.550.000	132.615.000	26.813.064	26.813.064		549.296
710102	Masini, echipamente si mijloace de transport								24.469
710130	Alte active fixe			176.000					
7406	PROTECTIA MEDIULUI		79.340.000	62.907.000	62.907.000	34.400.940	35.504.243	-1.103.303	1.103.303
01	CHELTUIELI CURENTE						44.045	-44.045	44.045
20	TITLUL II BUNURI SI SERVICII						44.045	-44.045	44.045
2024	Comisioane si alte costuri aferente imprumuturilor						44.045	-44.045	44.045
202401	Comisioane si alte costuri aferente imprumuturilor externe						44.045	-44.045	44.045
70	CHELTUIELI DE CAPITAL		79.340.000	62.907.000	62.907.000	34.400.940	34.400.940		
71	TITLUL X ACTIVE NEFINANCIARE		79.340.000	62.907.000	62.907.000	34.400.940	34.400.940		
7101	Active fixe		79.340.000	62.907.000	62.907.000	34.400.940	34.400.940		
710101	Constructii		79.340.000	62.257.000	62.257.000	34.315.546	34.315.546		
710130	Alte active fixe			650.000	650.000	85.394	85.394		
79	OPERATIUNI FINANCIARE						1.059.258	-1.059.258	1.059.258
81	TITLUL XIV RAMBURSARI DE CREDITE						1.059.258	-1.059.258	1.059.258
8101	Rambursari de credite externe						1.059.258	-1.059.258	1.059.258
810106	Diferente de curs aferente datoriei								

*gdc*



DETALIEREA CHELTUIELILOR  
- credite externe -  
31.12.2010

Capitol / Grupa / Titlu Articol / Alineat	Denumire indicator	Credite de angajament	Credite bugetare		Angajamente bugetare	Angajamente legale	Plati efectuate	Angajamente legale de platit	-lei-
			initiale	definitive					Cheltuieli efective
A	B	1	2	3	4	5	6	7=5-6	8
8106	publice externe COMBUSTIBILI SI ENERGIE		72.400.000	88.092.000	88.092.000	69.081.842	1.059.258	-1.059.258	1.059.258
01	CHELTUIELI CURENTE		34.400.000	49.415.000	49.415.000	32.030.367	70.740.275	-1.658.433	33.688.800
20	TITLUL II BUNURI SI SERVICII						32.039.631	-9.264	32.039.631
2024	Comisioane si alte costuri aferente imprumuturilor						9.264	-9.264	9.264
202401	Comisioane si alte costuri aferente imprumuturilor externe						9.264	-9.264	9.264
55	TITLUL VII ALTE TRANSFERURI		34.400.000	49.415.000	49.415.000	32.030.367	32.030.367		32.030.367
5501	A. Transferuri interne		34.400.000	49.415.000	49.415.000	32.030.367	32.030.367		32.030.367
550112	Investitii ale regiilor autonome si agentilor economici cu capital de stat		34.400.000	49.415.000	49.415.000	32.030.367	32.030.367		32.030.367
70	CHELTUIELI DE CAPITAL		38.000.000	38.677.000	38.677.000	37.051.475	37.051.475		
71	TITLUL X ACTIVE NEFINANCIARE		38.000.000	38.677.000	38.677.000	37.051.475	37.051.475		
7101	Active fixe		38.000.000	38.677.000	38.677.000	37.051.475	37.051.475		
710101	Constructii		38.000.000	38.677.000	38.677.000	37.051.475	37.051.475		
79	OPERATIUNI FINANCIARE						1.649.169	-1.649.169	1.649.169
81	TITLUL XIV RAMBURSARI DE CREDITE						1.649.169	-1.649.169	1.649.169
8101	Rambursari de credite externe						1.649.169	-1.649.169	1.649.169
810106	Diferente de curs aferente datoriei publice externe						1.649.169	-1.649.169	1.649.169
8406	TRANSPORTURI	50.311.000	437.340.000	444.731.000	438.810.201	368.145.299	401.733.730	-33.588.431	147.240.739
01	CHELTUIELI CURENTE		8.000.000	21.057.000	21.057.000	20.036.678	20.068.170	-31.492	20.068.170
20	TITLUL II BUNURI SI SERVICII			10.500.000	10.500.000	9.479.678	9.511.170	-31.492	9.511.170
2019	Contributii ale administratiei publice locale la realizarea unor lucrari si servicii de interes public local, in baza unor conventii sau contracte de asociere			10.500.000	10.500.000	9.479.678	9.479.678		9.479.678

DETALIEREA CHELTUIELILOR  
- credite externe -  
31.12.2010

-lei-

Capitol / Grupa / Titlu Articol / Alineat	Denumire indicator	Credite de angajament	Credite bugetare		Angajamente bugetare	Angajamente legale	Plati efectuate	Angajamente legale de platit	Cheltuieli efective
			initiale	definitive					
A	B	1	2	3	4	5	6	7=5-6	8
2024	Comisioane si alte costuri aferente imprumuturilor						31.492	-31.492	31.492
202401	Comisioane si alte costuri aferente imprumuturilor externe						31.492	-31.492	31.492
55	TITLUL VII ALTE TRANSFERURI		8.000.000	10.557.000	10.557.000	10.557.000	10.557.000		10.557.000
5501	A. Transferuri interne		8.000.000	10.557.000	10.557.000	10.557.000	10.557.000		10.557.000
550112	Investitii ale regiilor autonome si agentilor economici cu capital de stat		8.000.000	10.557.000	10.557.000	10.557.000	10.557.000		10.557.000
70	CHELTUIELI DE CAPITAL	50.311.000	429.340.000	423.674.000	417.753.201	348.108.621	348.108.621		93.615.630
71	TITLUL X ACTIVE NEFINANCIARE	50.311.000	429.340.000	423.674.000	417.753.201	348.108.621	348.108.621		93.615.630
7101	Active fixe	50.311.000	429.340.000	423.674.000	417.753.201	348.108.621	348.108.621		93.615.630
710101	Constructii	50.311.000	429.340.000	423.674.000	417.753.201	348.108.621	348.108.621		93.512.389
710130	Alte active fixe								103.241
79	OPERATIUNI FINANCIARE						33.556.939	-33.556.939	33.556.939
81	TITLUL XIV RAMBURSARI DE CREDITE						33.556.939	-33.556.939	33.556.939
8101	Rambursari de credite externe						33.556.939	-33.556.939	33.556.939
810106	Diferente de curs aferente datoriei publice externe						33.556.939	-33.556.939	33.556.939

YOL

DETALIEREA CHELTUIELILOR  
- fonduri externe nerambursabile -  
31.12.2010

-lei-

Capitol / Grupa / Titlu Articol / Alineat	Denumire indicator	Credite de angajament	Credite bugetare		Angajamente bugetare	Angajamente legale	Plati efectuate	Angajamente legale de platit	Cheltuieli efective
			initiale	definitive					
A	B	1	2	3	4	5	6	7=5-6	8
5008	TOTAL CHELTUIELI		182.583.000	177.710.000	83.319.561	83.319.561	83.872.081	-552.520	531.410
01	CHELTUIELI CURENTE		4.019.000				552.520	-552.520	526.914
10	TITLUL I CHELTUIELI DE PERSONAL		212.000				239.137	-239.137	239.136
20	TITLUL II BUNURI SI SERVICII		3.807.000				313.383	-313.383	287.778
70	CHELTUIELI DE CAPITAL		178.564.000	177.710.000	83.319.561	83.319.561	83.319.561		4.496
71	TITLUL X ACTIVE NEFINANCIARE		178.564.000	177.710.000	83.319.561	83.319.561	83.319.561		4.496
6708	CULTURA, RECREERE SI RELIGIE						24.833	-24.833	3.670
01	CHELTUIELI CURENTE						24.833	-24.833	3.670
20	TITLUL II BUNURI SI SERVICII						24.833	-24.833	3.670
2030	Alte cheltuieli						24.833	-24.833	3.670
203030	Alte cheltuieli cu bunuri si servicii						24.833	-24.833	3.670
6808	ASIGURARI SI ASISTENTA SOCIALA		4.873.000				527.687	-527.687	523.244
01	CHELTUIELI CURENTE		4.019.000				527.687	-527.687	523.244
10	TITLUL I CHELTUIELI DE PERSONAL		212.000				239.137	-239.137	239.136
1001	Cheltuieli salariale in bani		156.000				200.240	-200.240	200.239
100101	Salarii de baza		156.000				200.240	-200.240	200.239
1003	Contributii		56.000				38.897	-38.897	38.897
100301	Contributii de asigurari sociale de stat						29.420	-29.420	29.420
100302	Contributii de asigurari de somaj		32.000				706	-706	706
100303	Contributii de asigurari sociale de sanatate		8.000				7.356	-7.356	7.356
100304	Contributii de asigurari pentru accidente de munca si boli profesionale		4.000				213	-213	213
100306	Contributii pentru concedii si indemnizatii		4.000				1.202	-1.202	1.202
20	TITLUL II BUNURI SI SERVICII		3.807.000				288.550	-288.550	284.108
2030	Alte cheltuieli		3.807.000				288.550	-288.550	284.108
203030	Alte cheltuieli cu bunuri si servicii		3.807.000				288.550	-288.550	284.108
70	CHELTUIELI DE CAPITAL		854.000						
71	TITLUL X ACTIVE NEFINANCIARE		854.000						

DETALIEREA CHELTUIELILOR  
- fonduri evidentiata in afara bugetului local -  
31.12.2010

Capitol / Grupa / Titlu Articol / Alineat	Denumire indicator	Credite de angajament	Credite bugetare		Angajamente bugetare	Angajamente legale	Plati efectuate	Angajamente legale de platit	-lei-
			initiale	definitive					Cheltuieli efective
			1	2					
	imprumuturilor		120.000	120.000	120.000	73.095	73.095		73.095
202401	Comisioane si alte costuri aferente imprumuturilor externe		120.000	120.000	120.000	73.095	73.095		73.095
30	TITLUL III DOBANZI		9.160.000	9.160.000	9.160.000	4.174.086	4.174.086		4.174.086
3002	Dobanzi aferente datoriei publice externe		9.160.000	9.160.000	9.160.000	4.174.086	4.174.086		4.174.086
300205	Dobanzi aferente datoriei publice externe locale		9.160.000	9.160.000	9.160.000	4.174.086	4.174.086		4.174.086
79	OPERATIUNI FINANCIARE						15.854	-15.854	15.854
81	TITLUL XVI RAMBURSARI DE CREDITE						15.854	-15.854	15.854
8101	Rambursari de credite externe						15.854	-15.854	15.854
810106	Diferente de curs aferente datoriei publice externe						15.854	-15.854	15.854
6611	SANATATE								79.058
70	CHELTUIELI DE CAPITAL								79.058
71	TITLUL X ACTIVE NEFINANCIARE								79.058
7101	Active fixe								79.058
710102	Masini, echipamente si mijloace de transport								79.058
6711	CULTURA, RECREERE SI RELIGIE								6.319.199
70	CHELTUIELI DE CAPITAL								6.319.199
71	TITLUL X ACTIVE NEFINANCIARE								6.319.199
7101	Active fixe								6.319.199
710101	Constructii								6.319.199
7011	LOCUINTE, SERVICII SI DEZVOLTARE PUBLICA	28.765.000	29.020.000	16.758.000	16.758.000	8.256.919	8.256.919		4.272.749
70	CHELTUIELI DE CAPITAL	28.765.000	29.020.000	16.758.000	16.758.000	8.256.919	8.256.919		4.272.749
71	TITLUL X ACTIVE NEFINANCIARE	28.765.000	29.020.000	16.758.000	16.758.000	8.256.919	8.256.919		4.272.749
7101	Active fixe	28.765.000	29.020.000	16.758.000	16.758.000	8.256.919	8.256.919		4.272.749
710101	Constructii	28.765.000	29.020.000	16.758.000	16.758.000	8.256.919	8.256.919		4.272.749
7411	PROTECTIA MEDIULUI		4.000.000	4.000.000	4.000.000	2.818.924	2.818.924		
79	OPERATIUNI FINANCIARE		4.000.000	4.000.000	4.000.000	2.818.924	2.818.924		

*Handwritten signature*

DETALIEREA CHELTUIELILOR  
- fonduri evidentiata in afara bugetului local -  
31.12.2010

-lei-

Capitol / Grupa / Titlu Articol / Alineat	Denumire indicator	Credite de angajament	Credite bugetare		Angajamente bugetare	Angajamente legale	Plati efectuate	Angajamente legale de platit	Cheltuieli efective
			initiale	definitive					
A	B	1	2	3	4	5	6	7=5-6	8
81	TITLUL XVI RAMBURSARI DE CREDITE		4.000.000	4.000.000	4.000.000	2.818.924	2.818.924		
8101	Rambursari de credite externe		4.000.000	4.000.000	4.000.000	2.818.924	2.818.924		
810105	Rambursari de credite aferente datoriei publice externe locale		4.000.000	4.000.000	4.000.000	2.818.924	2.818.924		
8111	Combustibili si energie		25.600.000						
01	CHELTUIELI CURENTE		25.600.000						
55	TITLUL VII ALTE TRANSFERURI		25.600.000						
5501	A. Transferuri interne		25.600.000						
550112	Investitii ale regiilor autonome si agentilor economici cu capital de stat		25.600.000						
8411	TRANSPORTURI	95.133.000	79.400.000	96.133.000	84.790.860	84.790.860	84.790.860		84.790.860
01	CHELTUIELI CURENTE		7.400.000	1.000.000	1.000.000	1.000.000	1.000.000		1.000.000
55	TITLUL VII ALTE TRANSFERURI		7.400.000	1.000.000	1.000.000	1.000.000	1.000.000		1.000.000
5501	A. Transferuri interne		7.400.000	1.000.000	1.000.000	1.000.000	1.000.000		1.000.000
550112	Investitii ale regiilor autonome si agentilor economici cu capital de stat		7.400.000	1.000.000	1.000.000	1.000.000	1.000.000		1.000.000
70	CHELTUIELI DE CAPITAL	95.133.000	72.000.000	95.133.000	83.790.860	83.790.860	83.790.860		83.790.860
71	TITLUL X ACTIVE NEFINANCIARE	95.133.000	72.000.000	95.133.000	83.790.860	83.790.860	83.790.860		83.790.860
7101	Active fixe	95.133.000	72.000.000	95.133.000	83.790.860	83.790.860	83.790.860		83.790.860
710101	Constructii	95.133.000	72.000.000	95.133.000	83.790.860	83.790.860	83.790.860		83.790.860

*Handwritten signature*

CONTUL DE EXECUTIE A BUGETULUI INSTITUTIILOR PUBLICE SI ACTIVITATILOR FINANTATE  
INTEGRAL DIN VENITURI PROPRII - VENITURI -  
31.12.2010

-lei-

Capitol / Subcapitol	Denumire indicator	Prevederi bugetare initiale	Prevederi bugetare definitive	Drepturi constatate			Incasari realizate	Stingeri pe alte cai decat incasari	Drepturi constatate de incasat
				Total, din care:	din anii precedenti	din anul curent			
A	B	1	2	3=4+5	4	5	6	7	8=3-6-7
000115	TOTAL VENITURI	1.665.000	1.494.780	1.436.236	5.805	1.430.431	1.429.662*)		6.574
000215	I. VENITURI CURENTE	1.665.000	1.494.780	1.436.236	5.805	1.430.431	1.429.662		6.574
290015	C. VENITURI NEFISCALE	1.665.000	1.494.780	1.436.236	5.805	1.430.431	1.429.662		6.574
300015	C1. VENITURI DIN PROPRIETATE			762		762	762		
3115	VENITURI DIN DOBANZI			762		762	762		
311503	Alte venituri din dobanzi			762		762	762		
330015	C2. VANZARI DE BUNURI SI SERVICII	1.665.000	1.494.780	1.435.474	5.805	1.429.669	1.428.900		6.574
3315	VENITURI DIN PRESTARI DE SERVICII SI ALTE ACTIVITATI	1.665.000	1.494.780	1.435.009	5.805	1.429.204	1.428.435		6.574
331550	Alte venituri din prestari de servicii si alte activitati	1.665.000	1.494.780	1.435.009	5.805	1.429.204	1.428.435		6.574
3615	DIVERSE VENITURI			465		465	465		
361550	Alte venituri			465		465	465		

\*) In totalul incasarilor nu sunt incluse soldurile finale ale anului 2009, reportate in 2010

CONTUL DE EXECUTIE A BUGETULUI INSTITUTIILOR PUBLICE FINANTATE  
DIN VENITURI PROPRII SI SUBVENTII DIN BUGETUL LOCAL - VENITURI -  
31.12.2010

-lei-

Capitol / Subcapitol	Denumire indicator	Prevederi bugetare initiale	Prevederi bugetare definitive	Drepturi constatate			Incasari realizate	Stingeri pe alte cai decat incasari	Drepturi constatate de incasat
				Total, din care:	din anii precedenti	din anul curent			
A	B	1	2	3=4+5	4	5	6	7	8=3-6-7
000110	TOTAL VENITURI	1.165.480.840	1.233.526.410	1.141.716.162	26.778.189	1.114.937.973	1.094.321.537*)	7.760.879	39.633.746
000210	I. VENITURI CURENTE	510.607.900	589.358.310	519.915.947	26.778.189	493.137.758	480.475.486	112.718	39.327.743
290010	C. VENITURI NEFISCALE	510.607.900	589.358.310	519.915.947	26.778.189	493.137.758	480.475.486	112.718	39.327.743
300010	C1. VENITURI DIN PROPRIETATE			32.159		32.159	32.159		
3010	VENITURI DIN PROPRIETATE			31.850		31.850	31.850		
301005	Venituri din concesiuni si inchirieri			31.850		31.850	31.850		
3110	VENITURI DIN DOBANZI			309		309	309		
311003	Alte venituri din dobanzi			309		309	309		
330010	C2. VANZARI DE BUNURI SI SERVICII	510.607.900	589.358.310	519.883.788	26.778.189	493.105.599	480.443.327	112.718	39.327.743
3310	VENITURI DIN PRESTARI DE SERVICII SI ALTE ACTIVITATI	510.348.760	589.041.570	519.221.939	26.502.873	492.719.066	479.798.672	112.718	39.310.549
331021	Venituri din contractele incheiate cu casele de asigurari sociale de sanatate	444.758.090	516.996.550	452.051.927	20.789.470	431.262.457	420.150.147		31.901.780
331030	Venituri din contractele incheiate cu directiile de sanatate publica din sume alocate de al bugetul de stat		10.299.410	6.354.591		6.354.591	6.354.591		
331031	Venituri din contractele incheiate cu directiile de sanatate publica din sume alocate din venituri proprii ale								

CONTUL DE EXECUTIE A BUGETULUI INSTITUTIILOR PUBLICE FINANTATE  
DIN VENITURI PROPRII SI SUBVENTII DIN BUGETUL LOCAL - VENITURI -  
31.12.2010

-lei-

Capitol / Subcapitol	Denumire indicator	Prevederi bugetare initiale	Prevederi bugetare definitive	Drepturi constatate			Incasari realizate	Stingeri pe alte cai decat incasari	Drepturi constatate de incasat
				Total, din care:	din anii precedenti	din anul curent			
A	B	1	2	3=4+5	4	5	6	7	8=3-6-7
331031	Ministerului Sanatatii		85.100	78.770		78.770	78.770		
331050	Alte venituri din prestari de servicii si alte activitati	65.590.670	61.660.510	60.736.651	5.713.403	55.023.248	53.215.164	112.718	7.408.769
3510	AMENZI, PENALITATI SI CONFISCARI			2.161		2.161	2.161		
351050	Alte amenzi, penalitati si confiscari			2.161		2.161	2.161		
3610	DIVERSE VENITURI			398.390	275.316	123.074	381.196		17.194
361050	Alte venituri			398.390	275.316	123.074	381.196		17.194
3710	TRANSFERURI VOLUNTARE, ALTELE DECAT SUBVENTIILE	259.140	316.740	261.298		261.298	261.298		
371001	Donatii si sponsorizari	259.140	311.740	253.530		253.530	253.530		
371050	Alte transferuri voluntare		5.000	7.768		7.768	7.768		
410010	IV. SUBVENTII	625.680.890	619.211.860	609.042.005		609.042.005	601.393.844	7.648.161	
4210	SUBVENTII DE LA BUGETUL DE STAT	1.182.500	5.920.270	3.289.236		3.289.236	3.289.236		
421011	Subventii de la bugetul de stat pentru spitale	1.182.500	5.920.270	3.289.236		3.289.236	3.289.236		
4310	SUBVENTII DE LA ALTE ADMINISTRATII	624.498.390	613.291.590	605.752.769		605.752.769	598.104.608	7.648.161	
431009	Subventii pentru institutii publice	489.130.000	450.842.000	447.994.000		447.994.000	440.345.839	7.648.161	
431010	Subventii din bugetele locale pentru finantarea cheltuielilor curente din								

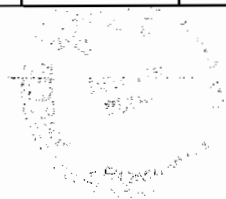


CONTUL DE EXECUTIE A BUGETULUI INSTITUTIILOR PUBLICE FINANTATE  
DIN VENITURI PROPRII SI SUBVENTII DIN BUGETUL LOCAL - VENITURI -  
31.12.2010

Capitol / Subcapitol	Denumire Indicator	Prevederi bugetare initiale	Prevederi bugetare definitive	Drepturi constatate			Incasari realizate	Stingeri pe alte cai decat incasari	Drepturi constatate de incasat
				Total, din care:	din anii precedenti	din anul curent			
				3=4+5	4	5			
A	B	1	2	3=4+5	4	5	6	7	8=3-6-7
431014	domeniul sanatatii Subventii din bugetele locale pentru finantarea cheltuielilor de capital din domeniul sanatatii	91.150.000	74.865.210	72.577.104		72.577.104	72.577.104		
431017	Sume din veniturile proprii ale Minis- terului Sanatatii catre bugetele locale pentru finantarea investitiilor in sanatate	44.218.390	86.584.380	84.181.665		84.181.665	84.181.665		
43101702	Sume din veniturile proprii ale Minis- terului Sanatatii catre bugetele locale pentru finantarea reparatiilor capitale in sanatate		1.000.000	1.000.000		1.000.000	1.000.000		
4510	SUME PRIMITE DE LA UE/ALTI DONATORI IN CONTUL PLATILOR EFECTUATE SI PREFINANTARI		1.000.000	1.000.000		1.000.000	1.000.000		
4510		29.192.050	24.956.240	12.758.210		12.758.210	12.452.207		306.003
451015	Programe Comunitare finantate in perioada 2007-2013	24.301.120	20.065.310	12.151.914		12.151.914	12.151.914		
45101501	Sume primite in contul platilor efectuate in anul curent	4.000.000							
45101503	Prefinantare	20.301.120	20.065.310	12.151.914		12.151.914	12.151.914		
451016	Alte facilitati si instrumente postaderare	4.890.930	4.890.930	606.296		606.296	300.293		306.003
45101603	Prefinantare	4.890.930	4.890.930	606.296		606.296	300.293		306.003

\*) In totalul incasarilor nu sunt incluse soldurile finale ale anului 2009, reportate in 2010

*Handwritten signature*



CONTUL DE EXECUTIE A BUGETULUI INSTITUTIILOR PUBLICE SI ACTIVITATILOR FINANTATE  
INTEGRAL DIN VENITURI PROPRII -CHELTUIELI -  
31.12.2010

-lei-

Capitol / Subcapitol / Paragraf	Denumire indicator	Credite de angajament	Credite bugetare		Angajamente bugetare	Angajamente legale	Plati efectuate	Angajamente legale de platit	Cheltuieli efective
			initiale	definitive					
A	B	1	2	3	4	5	6	7=5-6	8
5015	TOTAL CHELTUIELI	13.000	1.665.000	1.494.780	1.478.800	1.412.335	1.414.005	-1.670	1.390.537
6715	CULTURA, RECREERE SI RELIGIE	13.000	1.665.000	1.494.780	1.478.800	1.412.335	1.414.005	-1.670	1.390.537
671503	Servicii culturale	13.000	1.665.000	1.494.780	1.478.800	1.412.335	1.414.005	-1.670	1.390.537
67150306	Case de cultura		815.000	859.780	843.800	842.415	846.934	-4.519	865.713
67150309	Universitati populare	13.000	850.000	635.000	635.000	569.920	567.071	2.849	524.824
9815	EXCEDENT						15.657		

CONTUL DE EXECUTIE A BUGETULUI INSTITUTIILOR PUBLICE FINANTATE  
DIN VENITURI PROPRII SI SUBVENTII DIN BUGETUL LOCAL - CHELTUIELI -  
31.12.2010

Capitol / Subcapitol / Paragraf	Denumire indicator	Credite de angajament	Credite bugetare		Angajamente bugetare	Angajamente legale	Plati efectuate	Angajamente legale de platit	-lei-
			initiale	definitive					Cheltuieli efective
A	B	1	2	3	4	5	6	7=5-6	8
5010	TOTAL CHELTUIELI	187.623.560	1.195.223.280	1.260.766.840	1.154.971.562	1.126.041.378	1.075.114.792	50.926.586	968.741.729
5410	ALTE SERVICII PUBLICE GENERALE	82.000	5.877.000	3.693.000	3.642.774	3.642.774	3.641.267	1.507	3.797.242
541010	Servicii publice comunitare de evidenta a persoanelor		3.945.000	2.594.000	2.552.314	2.552.314	2.550.807	1.507	2.506.189
541050	Alte servicii publice generale	82.000	1.932.000	1.099.000	1.090.460	1.090.460	1.090.460		1.291.053
6110	ORDINE PUBLICA SI SIGURANTA NATIONALA	11.967.000	44.000.000	33.431.000	33.381.599	31.954.513	31.945.532	8.981	20.418.768
611003	Ordine publica	11.967.000	44.000.000	33.431.000	33.381.599	31.954.513	31.945.532	8.981	20.418.768
61100304	Politia comunitara	11.967.000	44.000.000	33.431.000	33.381.599	31.954.513	31.945.532	8.981	20.418.768
6610	SANATATE	66.078.560	657.307.280	771.415.840	674.262.558	650.281.786	597.755.205	52.526.581	529.678.314
661006	Servicii medicale in unitati sanitare cu paturi	66.078.560	657.307.280	771.415.840	674.262.558	650.281.786	597.755.205	52.526.581	529.678.314
66100601	Spitale generale	66.078.560	657.307.280	771.415.840	674.262.558	650.281.786	597.755.205	52.526.581	529.678.314
6710	CULTURA, RECREERE SI RELIGIE	101.408.000	426.368.000	398.368.000	393.744.117	390.222.239	391.867.933	-1.645.694	369.587.997
671003	Servicii culturale	39.038.000	182.950.000	158.660.000	157.470.047	154.340.853	154.617.185	-276.332	122.726.516
67100303	Muzee	28.062.000	36.496.000	42.833.000	42.657.507	42.366.969	42.359.932	7.037	19.320.562
67100304	Institutii publice de spectacole si concerte	10.690.000	123.786.000	101.160.000	100.187.673	97.665.039	97.941.387	-276.348	89.030.833
67100305	Scoli populare de arta si meserii	286.000	2.465.000	1.332.000	1.332.000	1.019.882	1.019.882		1.009.031
67100330	Alte servicii culturale		20.203.000	13.335.000	13.292.867	13.288.963	13.295.984	-7.021	13.366.090
671005	Servicii recreative si sportive	1.264.000	18.560.000	16.795.000	15.424.971	15.424.971	16.794.333	-1.369.362	14.731.743
67100501	Sport	1.264.000	18.560.000	16.795.000	15.424.971	15.424.971	16.794.333	-1.369.362	14.731.743
671050	Alte servicii in domeniile culturii, recreerii si religiei	61.106.000	224.858.000	222.913.000	220.849.099	220.456.415	220.456.415		232.129.738
7010	LOCUINTE, SERVICII SI DEZVOLTARE PUBLICA	8.088.000	61.671.000	53.859.000	49.940.514	49.940.066	49.904.855	35.211	45.259.408
701050	Alte servicii in domeniile locuintelor, serviciilor si dezvoltarii comunale	8.088.000	61.671.000	53.859.000	49.940.514	49.940.066	49.904.855	35.211	45.259.408
9810	EXCEDENT						19.206.745		
9910	DEFICIT		-29.742.440	-27.240.430					

*Handwritten signature*

CONTUL DE EXECUTIE A BUGETULUI LOCAL - VENITURI -  
31.12.2010

Capitol / Subcapitol	Denumire indicator	Prevederi bugetare initiale	Prevederi bugetare definitive	Drepturi constatate			Incasari realizate	Stingeri pe alte cai decat incasari	Drepturi constatate de incasat
				Total, din care:	din anii precedenti	din anul curent			
				3=4+5	4	5			
A	B	1	2	3=4+5	4	5	6	7	8=3-6-7
000102	TOTAL VENITURI	3.689.288.630	3.544.165.940	3.588.618.294	193.925.288	3.394.693.006	3.416.388.724	46.971.689	125.257.881
000202	I. VENITURI CURENTE	3.413.284.060	3.353.439.370	3.446.410.104	193.925.288	3.252.484.816	3.274.180.534	46.971.689	125.257.881
000302	A. VENITURI FISCALE	3.270.757.000	3.221.769.310	3.169.669.855		3.169.669.855	3.169.669.855		
000402	A1. IMPOZIT PE VENIT, PROFIT SI CASTIGURI DIN CAPITAL	3.202.200.000	3.020.772.310	2.968.080.458		2.968.080.458	2.968.080.458		
030002	A1.2 IMPOZIT PE VENIT, PROFIT SI CASTIGURI DIN CAPITAL DE LA PERSOANE FIZICE	3.202.200.000	3.020.772.310	2.968.080.458		2.968.080.458	2.968.080.458		
0302	IMPOZIT PE VENIT		18.000.000	20.138.133		20.138.133	20.138.133		
030218	Impozitul pe veniturile din transferul proprietatilor imobiliare din patrimoniul personal		18.000.000	20.138.133		20.138.133	20.138.133		
0402	COTE SI SUME DEFALCATE DIN IMPOZITUL PE VENIT	3.202.200.000	3.002.772.310	2.947.942.325		2.947.942.325	2.947.942.325		
040201	Cote defalcate din impozitul pe venit	3.028.500.000	2.841.785.270	2.786.856.171		2.786.856.171	2.786.856.171		
040204	Sume alocate din cotele defalcate din impozitul pe venit pentru echilibrarea bugetelor locale	173.700.000	160.987.040	161.086.154		161.086.154	161.086.154		
100002	A4 IMPOZITE SI TAXE PE BUNURI SI SERVICII	62.722.000	192.497.000	192.693.095		192.693.095	192.693.095		
1102	SUME DEFALCATE DIN TVA	21.302.000	165.317.000	165.317.000		165.317.000	165.317.000		
110202	Sume defalcate din taxa pe valoarea adaugata pentru finantarea cheltuielilor descentralizate la nivelul comunelor, oraselor, municipiilor, sectoarelor si Municipiului Bucuresti	21.302.000	20.317.000	20.317.000		20.317.000	20.317.000		
110206	Sume defalcate din taxa pe valoarea adaugata pentru echilibrarea bugetelor locale		145.000.000	145.000.000		145.000.000	145.000.000		

*gdl*

CONTUL DE EXECUTIE A BUGETULUI LOCAL - VENITURI -  
31.12.2010

Capitol / Subcapitol	Denumire Indicator	Prevederi bugetare initiale	Prevederi bugetare definitive	Drepturi constatate			Incasari realizate	Stingeri pe alte cai decat incasari	-lei-	
				Total, din care:	din anii precedenti	din anul curent			Drepturi constatate de incasat	
										3=4+5
A	B	1	2	3=4+5	4	5	6	7	8=3-6-7	
1602	TAXE PE UTILIZAREA BUNURILOR,AUTORIZAREA UTILIZARII BUNURILOR SAU PE DESFASURAREA DE ACTIVITATI	41.420.000	27.180.000	27.376.095		27.376.095	27.376.095			
160202	Impozit pe mijloacele de transport	5.700.000	4.460.000	4.526.044		4.526.044	4.526.044			
16020201	Impozit pe mijloacele de transport detinute de persoane fizice*)	100.000	60.000	61.681		61.681	61.681			
16020202	Impozit pe mijloace de transport detinute persoane de juridice*)	5.600.000	4.400.000	4.464.363		4.464.363	4.464.363			
160203	Taxe si tarife pentru eliberarea de licente si autorizatii de functionare	34.400.000	22.000.000	22.414.418		22.414.418	22.414.418			
160250	Alte taxe pe utilizarea bunurilor, autorizarea utilizarii bunurilor sau pe desfasurare de activitati	1.320.000	720.000	435.633		435.633	435.633			
180002	A6. ALTE IMPOZITE SI TAXE FISCALE	5.835.000	8.500.000	8.896.302		8.896.302	8.896.302			
1802	ALTE IMPOZITE SI TAXE FISCALE	5.835.000	8.500.000	8.896.302		8.896.302	8.896.302			
180250	Alte impozite si taxe	5.835.000	8.500.000	8.896.302		8.896.302	8.896.302			
290002	C. VENITURI NEFISCALE	142.527.060	131.670.060	276.740.249	193.925.288	82.814.961	104.510.679	46.971.689	125.257.881	
300002	C1. VENITURI DIN PROPRIETATE	98.440.000	87.597.000	253.295.118	193.925.288	59.369.830	81.065.548	46.971.689	125.257.881	
3002	VENITURI DIN PROPRIETATE	98.380.000	87.550.000	253.278.471	193.925.288	59.353.183	81.048.901	46.971.689	125.257.881	
300201	Varsaminte din profitul net al regiilor autonome, societatilor si companiilor nationale	2.070.000	2.078.000	2.077.683		2.077.683	2.077.683			
300205	Venituri din concesiuni si inchirieri	87.810.000	77.411.000	243.140.686	193.925.288	49.215.398	70.911.116	46.971.689	125.257.881	
300208	Venituri din dividende	8.500.000	8.061.000	8.060.102		8.060.102	8.060.102			
30020802	Venituri din dividende de la alti platitori	8.500.000	8.061.000	8.060.102		8.060.102	8.060.102			
3102	VENITURI DIN DOBANZI	60.000	47.000	16.647		16.647	16.647			

*Handwritten signature*

CONTUL DE EXECUTIE A BUGETULUI LOCAL - VENITURI -  
31.12.2010

-lei-

Capitol / Subcapitol	Denumire indicator	Prevederi bugetare initiale	Prevederi bugetare definitive	Drepturi constatate			Incasari realizate	Stingeri pe alte cai decat incasari	Drepturi constatate de incasat
				Total, din care:	din anii precedenti	din anul curent			
A	B	1	2	3=4+5	4	5	6	7	8=3-6-7
310203	Alte venituri din dobanzi	60.000	47.000	16.647		16.647	16.647		
330002	C2. VANZARI DE BUNURI SI SERVICII	44.087.060	44.073.060	23.445.131		23.445.131	23.445.131		
3302	VENITURI DIN PRESTARI DE SERVICII SI ALTE ACTIVITATI	2.270.060	2.261.060	2.427.357		2.427.357	2.427.357		
330212	Contributia persoanelor beneficiare ale cantinelor de ajutor social	220.060	220.060	188.295		188.295	188.295		
330228	Venituri din recuperarea cheltuielilor de judecata, imputatii si despagubiri	20.000	11.000	9.254		9.254	9.254		
330250	Alte venituri din prestari de servicii si alte activitati	2.030.000	2.030.000	2.229.808		2.229.808	2.229.808		
3502	AMENZI, PENALITATI SI CONFISCARI	41.040.000	41.170.000	20.373.310		20.373.310	20.373.310		
350201	Venituri din amenzi si alte sanctiuni aplicate potrivit dispozitiilor legale	40.980.000	40.980.000	20.163.485		20.163.485	20.163.485		
350250	Alte amenzi, penalitati si confiscari	60.000	190.000	209.825		209.825	209.825		
3602	DIVERSE VENITURI	760.000	625.000	627.480		627.480	627.480		
360201	Venituri din aplicarea prescriptiei extinctive		45.000	44.629		44.629	44.629		
360250	Alte venituri	760.000	580.000	582.851		582.851	582.851		
3702	TRANSFERURI VOLUNTARE, ALTELE DECAT SUBVENTIILE	17.000	17.000	16.984		16.984	16.984		
370201	Donatii si sponsorizari	17.000	17.000	16.984		16.984	16.984		
390002	II. VENITURI DIN CAPITAL	68.865.000	4.744.470	4.118.088		4.118.088	4.118.088		
3902	VENITURI DIN VALORIFICAREA UNOR BUNURI	68.865.000	4.744.470	4.118.088		4.118.088	4.118.088		
390201	Venituri din valorificarea unor bunuri ale institutiilor publice	365.000	2.895.000	2.285.579		2.285.579	2.285.579		
390203	Venituri din vanzarea locuintelor construite din fondurile statului	1.500.000	1.849.470	1.832.509		1.832.509	1.832.509		

CONTUL DE EXECUTIE A BUGETULUI LOCAL - VENITURI -  
31.12.2010

Capitol / Subcapitol	Denumire indicator	Prevederi bugetare initiale	Prevederi bugetare definitive	Drepturi constatate			Incasari realizate	Stingeri pe alte cai decat incasari	Drepturi constatate de incasat
				Total, din care:	din anii precedenti	din anul curent			
				3=4+5	4	5			
A	B	1	2	3=4+5	4	5	6	7	8=3-6-7
390207	Venituri din vanzarea unor bunuri aparținind domeniului privat al statului sau al unitatilor administrativ- teritoriale	67.000.000							
410002	IV. SUBVENTII	187.039.570	185.982.100	138.090.102		138.090.102	138.090.102		
420002	SUBVENTII DE LA ALTE NIVELE ALE ADMINISTRATIEI PUBLICE	187.039.570	185.982.100	138.090.102		138.090.102	138.090.102		
4202	SUBVENTII DE LA BUGETUL DE STAT	187.039.570	185.982.100	138.090.102		138.090.102	138.090.102		
420210	Finantarea actiunilor privind reducerea riscului seismic al constructiilor existente cu destinatie de locuinta	5.415.000	3.596.000	2.919.864		2.919.864	2.919.864		
420218	Subventii din veniturile proprii ale Ministerului Sanatatii catre bugetele locale pentru finantarea investitiilor in sanatate		1.000.000						
42021802	Subventii din veniturile proprii ale Ministerului Sanatatii catre bugetele locale pentru finantarea reparatiilor capitale in sanatate		1.000.000						
420232	Subventii pentru compensarea cresterilor neprevizionate ale preturilor la combustibili	137.216.180	149.305.500	103.234.000		103.234.000	103.234.000		
420241	Subventii de la bugetul de stat pentru finantarea sanatatii	44.218.390	31.890.600	31.829.193		31.829.193	31.829.193		
420242	Sume primite de administratiile locale in cadrul programelor FEAGA implementate de APIA	190.000	190.000	107.045		107.045	107.045		

CONTUL DE EXECUTIE A BUGETULUI LOCAL - VENITURI -  
31.12.2010

-lei-

Capitol / Subcapitol	Denumire indicator	Prevederi bugetare initiale	Prevederi bugetare definitive	Drepturi constatate			Incasari realizate	Stingeri pe alte cai decat incasari	Drepturi constatate de incasat
				Total, din care:	din anii precedenti	din anul curent			
A	B	1	2	3=4+5	4	5	6	7	8=3-6-7
4502	SUME PRIMITE DE LA UE/ALTI DONATORI IN								
4502	CONTUL PLATILOR EFECTUATE SI PREFINANTARI	20.100.000							
450201	Fondul european de Dezvoltare Regionala	20.100.000							
45020101	Sume primite in contul platilor efectuate in anul curent	2.100.000							
45020103	Prefinantare	18.000.000							

*Handwritten signature*



CONTUL DE EXECUTIE A BUGETULUI LOCAL - CHELTUIELI -  
31.12.2010

Capitol / Subcapitol / Paragraf	Denumire indicator	Credite de angajament	Credite bugetare		Angajamente bugetare	Angajamente legale	Plati efectuate	Angajamente legale de platit	-lei-
			initiale	definitive					Cheltuieli efective
A	B	1	2	3	4	5	6	7=5-6	8
5002	TOTAL CHELTUIELI	272.210.000	3.689.288.630	3.544.165.940	3.530.695.058	3.254.387.061	3.251.784.708	2.602.353	2.963.499.517
510002	Partea I-a SERVICII PUBLICE GENERALE	31.136.000	327.962.000	330.812.000	330.592.446	309.600.568	308.851.164	749.404	218.127.656
5102	AUTORITATI PUBLICE SI ACTIUNI EXTERNE	30.930.000	153.669.000	191.094.000	191.089.827	180.863.920	180.114.516	749.404	89.663.126
510201	Autoritati executive si legislative	30.930.000	153.669.000	191.094.000	191.089.827	180.863.920	180.114.516	749.404	89.663.126
51020103	Autoritati executive	30.930.000	153.669.000	191.094.000	191.089.827	180.863.920	180.114.516	749.404	89.663.126
5402	ALTE SERVICII PUBLICE GENERALE	206.000	39.995.000	9.105.000	9.103.619	8.635.940	8.635.940		8.915.994
540205	Fond de rezerva bugetara la dispozitia autoritatilor locale		28.208.000						
540210	Servicii publice comunitare de evidenta a persoanelor		3.930.000	2.576.000	2.576.000	2.532.374	2.532.374		2.532.374
540250	Alte servicii publice generale	206.000	7.857.000	6.529.000	6.527.619	6.103.566	6.103.566		6.383.620
5502	TRANZACTII PRIVIND DATORIA PUBLICA SI								
5502	IMPRUMUTURI		134.298.000	130.613.000	130.399.000	120.100.708	120.100.708		119.548.536
600002	Partea II-a APARARE, ORDINE PUBLICA SI SIGURANTA NATIONALA	2.220.000	42.220.000	27.795.000	27.670.000	25.402.283	25.402.283		26.066.970
6002	APARARE	150.000	350.000	260.000	250.000	196.460	196.460		111.359
600202	Aparare nationala	150.000	350.000	260.000	250.000	196.460	196.460		111.359
6102	ORDINE PUBLICA SI SIGURANTA NATIONALA	2.070.000	41.870.000	27.535.000	27.420.000	25.205.823	25.205.823		25.955.611
610203	Ordine publica		33.800.000	25.600.000	25.600.000	24.305.945	24.305.945		24.305.945
61020304	Politie comunitara		33.800.000	25.600.000	25.600.000	24.305.945	24.305.945		24.305.945
610205	Protectie civila si protectia contra incendiilor (protectie civila nonmilitara)	2.070.000	8.070.000	1.935.000	1.820.000	899.878	899.878		1.649.666
650002	Partea III-a CHELTUIELI SOCIAL-CULTURALE	49.718.000	962.553.390	987.631.200	977.358.397	816.307.899	814.532.345	1.775.554	627.280.294
6502	INVATAMANT	4.128.000	106.500.000	102.520.000	102.498.574	98.961.293	98.916.254	45.039	27.264.055
650203	Invatamant prescolar si primar	3.075.000	20.075.000	2.375.000	2.375.000	824.305	824.305		772.881
65020301	Invatamant prescolar	3.075.000	20.075.000	2.375.000	2.375.000	824.305	824.305		772.881
650204	Invatamant secundar	730.000	52.680.000	46.999.000	46.999.000	46.970.097	47.318.014	-347.917	18.625.601
65020401	Invatamant secundar inferior	390.000	36.640.000	31.934.000	31.934.000	31.934.000	32.281.917	-347.917	15.282.258

CONTUL DE EXECUTIE A BUGETULUI LOCAL - CHELTUIELI -  
31.12.2010

Capitol / Subcapitol / Paragraf	Denumire indicator	Credite de angajament	Credite bugetare		Angajamente bugetare	Angajamente legale	Plati efectuate	Angajamente legale de platit	-lei-
			initiale	definitive					Cheltuieli efective
A	B	1	2	3	4	5	6	7=5-6	8
65020402	Invatamant secundar superior	340.000	16.040.000	15.065.000	15.065.000	15.036.097	15.036.097		3.343.343
650207	Invatamant nedefinibil prin nivel	105.000	15.295.000	13.145.000	13.145.000	12.828.384	12.480.467	347.917	1.157.143
65020704	Invatamant special	105.000	15.295.000	13.145.000	13.145.000	12.828.384	12.480.467	347.917	1.157.143
650250	Alte cheltuieli in domeniul invatamantului	218.000	18.450.000	40.001.000	39.979.574	38.338.507	38.293.468	45.039	6.708.430
6602	SANATATE	29.750.000	223.118.390	208.709.200	208.264.201	201.455.400	198.747.061	2.708.339	193.789.555
660250	Alte cheltuieli in domeniul sanatatii	29.750.000	223.118.390	208.709.200	208.264.201	201.455.400	198.747.061	2.708.339	193.789.555
66025050	Alte institutii si actiuni sanitare	29.750.000	223.118.390	208.709.200	208.264.201	201.455.400	198.747.061	2.708.339	193.789.555
6702	CULTURA, RECREERE SI RELIGIE	11.664.000	591.185.000	638.831.000	637.493.464	486.889.011	488.014.653	-1.125.642	381.462.148
670203	Servicii culturale	7.259.000	241.158.000	198.429.000	197.860.628	193.175.633	193.175.827	-194	202.818.536
67020302	Biblioteci publice comunale, orasenesti, municipale	2.344.000	15.660.000	13.467.000	13.467.000	12.997.389	12.997.389		11.802.700
67020303	Muzee		34.244.000	32.507.000	32.507.000	32.215.297	32.215.297		32.317.619
67020304	Institutii publice de spectacole si concerte	2.925.000	115.115.000	91.693.000	91.413.582	87.764.369	87.764.369		100.402.819
67020305	Scoli populare de arta si meserii		1.895.000	690.000	690.000	415.992	415.992		415.992
67020308	Centre pentru conservarea si promovarea culturii traditionale	1.990.000	10.053.000	8.710.000	8.435.806	8.435.806	8.436.000	-194	6.596.406
67020312	Consolidarea si restaurarea monumentelor istorice		44.191.000	38.167.000	38.167.000	38.166.540	38.166.540		38.088.000
67020330	Alte servicii culturale		20.000.000	13.195.000	13.180.240	13.180.240	13.180.240		13.195.000
670205	Servicii recreative si sportive	2.700.000	338.167.000	431.602.000	430.832.836	285.242.480	285.242.480		170.172.677
67020501	Sport		18.560.000	16.795.000	16.795.000	16.794.333	16.794.333		16.794.333
67020503	Intretinere gradini publice, parcuri zone verzi, baze sportive si de agrement	2.700.000	319.607.000	414.807.000	414.037.836	268.448.147	268.448.147		153.378.344
670206	Servicii religioase		10.000.000	8.800.000	8.800.000	8.470.898	8.470.898		8.470.935
670250	Alte servicii in domeniile culturii, recreerii si religiei	1.705.000	1.860.000				1.125.448	-1.125.448	
6802	ASIGURARI SI ASISTENTA SOCIALA	4.176.000	41.750.000	37.571.000	29.102.158	29.002.195	28.854.377	147.818	24.764.536
680212	Unitati de asistenta medico-sociale	1.239.000	11.987.000	8.964.000	7.291.468	7.291.468	7.291.160	308	6.900.545

*306*

CONTUL DE EXECUTIE A BUGETULUI LOCAL - CHELTUIELI -  
31.12.2010


Capitol / Subcapitol / Paragraf	Denumire indicator	Credite de angajament	Credite bugetare		Angajamente bugetare	Angajamente legale	Plati efectuate	Angajamente legale de platit	-lei-
			initiale	definitive					Cheltuieli efective
A	B	1	2	3	4	5	6	7=5-6	8
680215	Prevenirea excluderii sociale	1.284.000	17.947.000	15.685.000	14.478.599	14.478.599	14.347.719	130.880	12.424.187
68021502	Cantine de ajutor social	1.284.000	17.947.000	15.685.000	14.478.599	14.478.599	14.347.719	130.880	12.424.187
680250	Alte cheltuieli in domeniul asigurarilor si asistentei sociale	1.653.000	11.816.000	12.922.000	7.332.091	7.232.128	7.215.498	16.630	5.439.804
700002	Partea IV-a SERVICII SI DEZVOLTARE PUBLICA, LOCUINTE, MEDIU SI APE	145.729.000	386.254.000	264.773.000	262.875.690	224.227.617	224.165.662	61.955	237.209.137
7002	LOCUINTE, SERVICII SI DEZVOLTARE PUBLICA	140.195.000	356.720.000	231.411.000	230.833.958	201.034.266	201.034.266		178.220.323
700203	Locuinte	59.500.000	78.998.000	15.562.000	15.235.961	13.727.671	13.727.671		21.426.903
70020301	Dezvoltarea sistemului de locuinte		7.415.000	4.892.000	4.892.000	3.383.710	3.383.710		22.892
70020330	Alte cheltuieli in domeniul locuintelor	59.500.000	71.583.000	10.670.000	10.343.961	10.343.961	10.343.961		21.404.011
700205	Alimentare cu apa si amenajari hidrotehnice	59.775.000	45.000.000	27.835.000	27.835.000	24.182.320	24.182.320		3.028.017
70020501	Alimentare cu apa	59.775.000	45.000.000	27.835.000	27.835.000	24.182.320	24.182.320		3.028.017
700206	Iluminat public si electrificari rurale	250.000	92.250.000	80.798.000	80.563.591	76.237.259	76.237.259		74.575.823
700250	Alte servicii in domeniile locuintelor, serviciilor si dezvoltarii comunale	20.670.000	140.472.000	107.216.000	107.199.406	86.887.016	86.887.016		79.189.580
7402	PROTECTIA MEDIULUI	5.534.000	29.534.000	33.362.000	32.041.732	23.193.351	23.131.396	61.955	58.988.814
740203	Reducerea si controlul poluarii	1.000.000	9.954.000	11.923.000	10.603.000	8.955.702	8.893.747	61.955	795.648
740205	Salubritate si gestiunea deseurilor	900.000	2.540.000	6.790.000	6.789.732	481.397	481.397		263.732
74020501	Salubritate		1.464.000	6.464.000	6.463.732	263.732	263.732		263.732
74020502	Colectarea, tratarea si distrugerea deseurilor	900.000	1.076.000	326.000	326.000	217.665	217.665		
740206	Canalizarea si tratarea apelor reziduale	3.634.000	17.040.000	14.649.000	14.649.000	13.756.252	13.756.252		57.929.434
800002	Partea V-a ACTIUNI ECONOMICE	43.407.000	1.970.299.240	1.933.154.740	1.932.198.525	1.878.848.694	1.878.833.254	15.440	1.854.815.460
8002	ACTIUNI GENERALE ECONOMICE, COMERCIALE SI DE MUNCA		1.300.000						
800201	Actiuni generale economice si comerciale		1.300.000						
80020130	Alte cheltuieli pentru actiuni economice si comerciale		1.300.000						
8102	COMBUSTIBILI SI ENERGIE		752.986.240	832.875.740	832.875.385	780.667.693	780.667.693		765.483.080
810206	Energie termica		752.986.240	832.875.740	832.875.385	780.667.693	780.667.693		765.483.080
8302	AGRICULTURA, SILVICULTURA, PISCICULTURA SI VANATOARE	520.000	4.844.000	4.327.000	4.244.284	4.244.284	4.228.844	15.440	4.276.970
830203	Agricultura	520.000	4.844.000	4.327.000	4.244.284	4.244.284	4.228.844	15.440	4.276.970
83020303	Protectia plantelor si carantina								

*gdl*

CONTUL DE EXECUTIE A BUGETULUI LOCAL - CHELTUIELI -  
31.12.2010

Capitol / Subcapitol / Paragraf	Denumire indicator	Credite de angajament	Credite bugetare		Angajamente bugetare	Angajamente legale	Plati efectuate	Angajamente legale de platit	-lei-
			initiale	definitive					Cheltuieli efective
A	B	1	2	3	4	5	6	7=5-6	8
	fitosanitara	520.000	4.844.000	4.327.000	4.244.284	4.244.284	4.228.844	15.440	4.276.970
8402	TRANSPORTURI	42.887.000	1.209.569.000	1.095.852.000	1.095.078.856	1.093.936.717	1.093.936.717		1.085.055.410
840203	Transport rutier	42.887.000	1.209.569.000	1.095.852.000	1.095.078.856	1.093.936.717	1.093.936.717		1.085.055.410
84020302	Transport in comun		528.011.000	577.263.000	578.629.387	578.074.461	578.074.461		570.869.096
84020303	Strazi	42.887.000	681.558.000	518.589.000	516.449.469	515.862.256	515.862.256		514.186.314
8702	ALTE ACTIUNI ECONOMICE		1.600.000	100.000					
870204	Turism		1.600.000	100.000					
9802	EXCEDENT						164.604.016		

*Handwritten signature*



DISPONIBIL DIN MIJLOACE CU DESTINATIE SPECIALA  
31.12.2010

- lei -

DENUMIRE INDICATORI	COD	DISPONIBIL LA INCEPUTUL ANULUI	INCASARI	PLATI	DISPONIBIL LA SFARSITUL PERIOADEI
TOTAL (rd.02 la 15)	05001	8.836.169	2.732.677	4.455.874	7.112.972
- Sume primite ca donatii si sponsori- zari (ct.550/analitic distinct)	05002	493.718	24.888	129.748	388.858
- Garantii materiale retinute gestiona- rilor conform Legii nr.22/1969 (ct. 550/analitic distinct)	05003	978.968	460.542	422.412	1.017.098
- Alte disponibilitati cu destinatie speciala (ct.550/analitic distinct)	05011	5.528.610	1.734.975	2.068.841	5.194.744
Disponibil al institutiilor publice finantate integral de la bugetul local, din sume indisponibilizate pe baza de titluri executorii(ct.550/analitic distinct )	05015	1.834.873	512.272	1.834.873	512.272

*Handwritten signature*

CONTUL DE EXECUTIE A BUGETULUI  
CREDITELOR EXTERNE - CHELTUIELI -  
31.12.2010

Capitol / Subcapitol / Paragraf	Denumire indicator	Credite de angajament	Credite bugetare		Angajamente bugetare	Angajamente legale	Plati efectuate	Angajamente legale de platit	-lei-
			initiale	definitive					Cheltuieli efective
			1	2					3
5006	TOTAL CHELTUIELI	90.311.000	1.010.255.000	1.011.253.000	1.003.857.201	669.401.340	706.452.626	-37.051.286	295.783.628
5106	AUTORITATI PUBLICE SI ACTIUNI EXTERNE		5.000.000	20.578.000	20.578.000	7.141.672	7.141.672		
510601	Autoritati executive si legislative		5.000.000	20.578.000	20.578.000	7.141.672	7.141.672		
51060103	Autoritati executive		5.000.000	20.578.000	20.578.000	7.141.672	7.141.672		
6506	INVATAMANT		270.000.000	226.000.000	226.000.000	132.925.915	133.626.811	-700.896	82.605.092
650603	Invatamant prescolar si primar		6.995.000	1.930.000	1.930.000	730.759	730.759		5.987.218
65060301	Invatamant prescolar		6.995.000	1.930.000	1.930.000	730.759	730.759		5.987.218
650604	Invatamant secundar		207.237.000	176.778.000	176.778.000	108.266.859	108.967.504	-700.645	69.491.325
65060401	Invatamant secundar inferior		144.882.000	120.073.000	120.073.000	69.715.178	70.415.463	-700.285	67.176.171
65060402	Invatamant secundar superior		62.355.000	56.705.000	56.705.000	38.551.681	38.552.041	-360	2.315.154
650607	Invatamant nedefinibil prin nivel		55.768.000	47.292.000	47.292.000	23.928.297	23.928.548	-251	7.126.549
65060704	Invatamant special		55.768.000	47.292.000	47.292.000	23.928.297	23.928.548	-251	7.126.549
6706	CULTURA, RECREERE SI RELIGIE		10.000.000	35.219.000	34.855.000	30.892.608	30.892.608		30.571.706
670603	Servicii culturale		10.000.000	10.334.000	10.334.000	8.523.603	8.523.603		8.500.000
67060303	Muzee			8.500.000	8.500.000	8.500.000	8.500.000		8.500.000
67060312	Consolidarea si restaurarea monumentelor istorice		10.000.000	1.834.000	1.834.000	23.603	23.603		
670650	Alte servicii in domeniile culturii, recreerii si religiei			24.885.000	24.521.000	22.369.005	22.369.005		22.071.706
7006	LOCUINTE, SERVICII SI DEZVOLTARE PUBLICA	40.000.000	136.175.000	133.726.000	132.615.000	26.813.064	26.813.287	-223	573.988
700603	Locuinte	35.000.000	35.000.000	35.000.000	35.000.000	20.248	20.248		425.792
70060301	Dezvoltarea sistemului de locuinte	35.000.000	35.000.000						425.792
70060330	Alte cheltuieli in domeniul locuintelor			35.000.000	35.000.000	20.248	20.248		
700605	Alimentare cu apa si amenajari hidrotehnice	5.000.000	91.175.000	97.615.000	97.615.000	26.792.816	26.793.039	-223	148.196

CONTUL DE EXECUTIE A BUGETULUI  
CREDITELOR EXTERNE - CHELTUIELI -  
31.12.2010

Capitol / Subcapitol / Paragraf	Denumire indicator	Credite de angajament	Credite bugetare		Angajamente bugetare	Angajamente legale	Plati efectuate	Angajamente legale de platit	Cheltuieli efective
			initiale	definitive					
A	B	1	2	3	4	5	6	7=5-6	8
70060501	Alimentare cu apa	5.000.000	91.175.000	97.615.000	97.615.000	26.792.816	26.793.039	-223	148.196
700650	Alte servicii in domeniile locuintelor, serviciilor si dezvoltarii comunale		10.000.000	1.111.000					
7406	PROTECTIA MEDIULUI		79.340.000	62.907.000	62.907.000	34.400.940	35.504.243	-1.103.303	1.103.303
740605	Salubritate si gestiunea deseurilor			650.000	650.000	85.394	85.394		
74060502	Colectarea, tratarea si distrugerea deseurilor			650.000	650.000	85.394	85.394		
740606	Canalizarea si tratarea apelor reziduale		79.340.000	62.257.000	62.257.000	34.315.546	35.418.849	-1.103.303	1.103.303
8106	COMBUSTIBILI SI ENERGIE		72.400.000	88.092.000	88.092.000	69.081.842	70.740.275	-1.658.433	33.688.800
810606	Energie termica		72.400.000	88.092.000	88.092.000	69.081.842	70.740.275	-1.658.433	33.688.800
8406	TRANSPORTURI	50.311.000	437.340.000	444.731.000	438.810.201	368.145.299	401.733.730	-33.588.431	147.240.739
840603	Transport rutier	50.311.000	437.340.000	444.731.000	438.810.201	368.145.299	401.733.730	-33.588.431	147.240.739
84060302	Transport in comun		8.000.000	10.557.000	10.557.000	10.557.000	10.557.000		10.557.000
84060303	Strazi	50.311.000	429.340.000	434.174.000	428.253.201	357.588.299	391.176.730	-33.588.431	136.683.739

*Handwritten signature*

CONTUL DE EXECUTIE A BUGETULUI  
FONDURILOR EXTERNE NERAMBURSABILE - VENITURI -  
31.12.2010

Capitol / Subcapitol	Denumire indicator	Prevederi bugetare initiale	Prevederi bugetare definitive	Drepturi constatate			Incasari realizate	Stingeri pe alte cai decat incasari	Drepturi constatate de incasat
				Total, din care:	din anii precedenti	din anul curent			
				3=4+5	4	5			
A	B	1	2	3=4+5	4	5	6	7	8=3-6-7
000108	TOTAL VENITURI	182.583.000	177.710.000	85.868.954	10.817.229	75.051.725	83.338.695*)		2.530.259
000208	I. VENITURI CURENTE			20.566		20.566	20.566		
290008	C. VENITURI NEFISCALE			20.566		20.566	20.566		
300008	C1. VENITURI DIN PROPRIETATE			214		214	214		
3108	VENITURI DIN DOBANZI			214		214	214		
310803	Alte venituri din dobanzi			214		214	214		
330008	C2. VANZARI DE BUNURI SI SERVICII			20.352		20.352	20.352		
3608	DIVERSE VENITURI			20.352		20.352	20.352		
360850	Alte venituri			20.352		20.352	20.352		
410008	IV. SUBVENTII	182.583.000	177.710.000	85.848.388	10.817.229	75.031.159	83.318.129		2.530.259
4408	DONATII DIN STRAINATATE	182.583.000	177.710.000	85.848.388	10.817.229	75.031.159	83.318.129		2.530.259
440801	Donatii din strainatate	182.583.000	177.710.000	85.849.820	10.817.229	75.032.591	83.319.561		2.530.259
44080101	Curente	4.019.000							
44080102	de capital	178.564.000	177.710.000	85.849.820	10.817.229	75.032.591	83.319.561		2.530.259
440802	De la guverne straine			-1.432		-1.432	-1.432		
44080201	curente			-1.432		-1.432	-1.432		

\*) In totalul incasarilor nu sunt incluse soldurile finale ale anului 2009, reportate in 2010







CONTUL DE EXECUTIE A BUGETULUI  
FONDURILOR EXTERNE NERAMBURSABILE - CHELTUIELI -  
31.12.2010

-lei-

Capitol / Subcapitol / Paragraf	Denumire indicator	Credite de angajament	Credite bugetare		Angajamente bugetare	Angajamente legale	Plati efectuate	Angajamente legale de platit	Cheltuieli efective
			initiale	definitive					
A	B	1	2	3	4	5	6	7=5-6	8
5008	TOTAL CHELTUIELI		182.583.000	177.710.000	83.319.561	83.319.561	83.872.081	-552.520	531.410
6708	CULTURA, RECREERE SI RELIGIE						24.833	-24.833	3.670
670803	Servicii culturale						24.833	-24.833	3.670
67080330	Alte servicii culturale						24.833	-24.833	3.670
6808	ASIGURARI SI ASISTENTA SOCIALA		4.873.000				527.687	-527.687	523.244
680850	Alte cheltuieli in domeniul asigurarilor si asistentei sociale		4.873.000				527.687	-527.687	523.244
7408	PROTECTIA MEDIULUI		177.710.000	177.710.000	83.319.561	83.319.561	83.319.561		4.496
740803	Reducerea si controlul poluarii								4.496
740806	Canalizarea si tratarea apelor reziduale		177.710.000	177.710.000	83.319.561	83.319.561	83.319.561		
9908	DEFICIT						-533.386		



CONTUL DE EXECUTIE A FONDURILOR  
EVIDENTIASTE IN AFARA BUGETULUI LOCAL - VENITURI -  
31.12.2010

-lei-

Capitol / Subcapitol	Denumire indicator	Prevederi bugetare initiale	Prevederi bugetare definitive	Drepturi constatate			Incasari realizate	Stingeri pe alte cai decat incasari	Drepturi constatate de incasat
				Total, din care:	din anii precedenti	din anul curent			
A	B	1	2	3=4+5	4	5	6	7	8=3-6-7
000111	TOTAL VENITURI	26.100.000	26.100.000	194.496.303	21.477	194.474.826	194.490.506*)		5.797
000211	I. VENITURI CURENTE	26.100.000	26.100.000	194.496.303	21.477	194.474.826	194.490.506		5.797
290011	C. VENITURI NEFISCALE	26.100.000	26.100.000	194.496.303	21.477	194.474.826	194.490.506		5.797
330011	C2. VANZARI DE BUNURI SI SERVICII	26.100.000	26.100.000	194.496.303	21.477	194.474.826	194.490.506		5.797
3611	DIVERSE VENITURI	26.100.000	26.100.000	194.496.303	21.477	194.474.826	194.490.506		5.797
361106	Taxe speciale	15.000.000	15.000.000	18.520.352		18.520.352	18.520.352		
361108	Depozite speciale pentru constructii de locuinte	5.400.000	5.400.000	5.710.071		5.710.071	5.710.071		
361109	Fondul de risc			20.797	2.307	18.490	19.639		1.158
361110	Fond de rulment	4.200.000	4.200.000	169.397.572	19.170	169.378.402	169.392.933*)		4.639
361150	Alte venituri	1.500.000	1.500.000	847.511		847.511	847.511		

\*) In totalul incasarilor nu sunt incluse soldurile finale ale anului 2009, reportate in 2010, iar in fondul de rulment este cuprins inclusiv excedentul bugetului local (164.604.016 lei), care la finele anului s-a transferat in disponibilul fondului de rulment, excedent raportat si in contul de executie a bugetului local (Anexa nr. 13).

*[Handwritten signature]*



CONTUL DE EXECUTIE A FONDURILOR  
EVIDENTIIATE IN AFARA BUGETULUI LOCAL - CHELTUIELI -  
31.12.2010

-lei-


Capitol / Subcapitol / Paragraf	Denumire indicator	Credite de angajament	Credite bugetare		Angajamente bugetare	Angajamente legale	Plati efectuate	Angajamente legale de platit	Cheltuieli efective
			initiale	definitive					
A	B	1	2	3	4	5	6	7=5-6	8
5011	TOTAL CHELTUIELI	123.898.000	147.300.000	126.171.000	114.828.860	100.113.884	102.415.374	-2.301.490	102.010.537
5111	AUTORITATI PUBLICE SI ACTIUNI EXTERNE						2.285.636	-2.285.636	2.285.636
511101	Autoritati executive si legislative						2.285.636	-2.285.636	2.285.636
51110103	Autoritati executive						2.285.636	-2.285.636	2.285.636
5511	Tranzactii privind datoria publica si imprumuturi		9.280.000	9.280.000	9.280.000	4.247.181	4.263.035	-15.854	4.263.035
6611	SANATATE								79.058
661106	Servicii medicale in unitati sanitare cu paturi								79.058
6610601	Spitale generale								79.058
6711	CULTURA, RECREERE SI RELIGIE								6.319.199
671103	Servicii culturale								6.319.199
67110304	Institutii publice de spectacole si concerte								6.319.199
7011	LOCUINTE, SERVICII SI DEZVOLTARE PUBLICA	28.765.000	29.020.000	16.758.000	16.758.000	8.256.919	8.256.919		4.272.749
701103	Locuinte	28.765.000	29.020.000	16.758.000	16.758.000	8.256.919	8.256.919		4.272.749
70110301	Dezvoltarea sistemului de locuinte	28.765.000	29.020.000	16.758.000	16.758.000	8.256.919	8.256.919		4.272.749
7411	PROTECTIA MEDIULUI		4.000.000	4.000.000	4.000.000	2.818.924	2.818.924		
741106	Canalizarea si tratarea apelor reziduale		4.000.000	4.000.000	4.000.000	2.818.924	2.818.924		
8111	Combustibili si energie		25.600.000						
811106	Energie termica		25.600.000						
8411	TRANSPORTURI	95.133.000	79.400.000	96.133.000	84.790.860	84.790.860	84.790.860		84.790.860
841103	Transport rutier	95.133.000	79.400.000	96.133.000	84.790.860	84.790.860	84.790.860		84.790.860
84110302	Transport in comun		7.400.000	1.000.000	1.000.000	1.000.000	1.000.000		1.000.000
84110303	Strazi	95.133.000	72.000.000	95.133.000	83.790.860	83.790.860	83.790.860		83.790.860
9811	EXCEDENT						92.075.132		
9911	DEFICIT		-121.200.000	-100.071.000					

**Contul de execuție a sumelor defalcate  
din taxa pe valoarea adăugată pentru bugetele locale  
la 31.12.2010**

cod 23		- lei -						
Nr. crt.	Denumirea indicatorilor	Cod rând	Cod clasificatie bugetara	Prevederi bugetare initiale	Prevederi bugetare definitive	Incasari realizate	Plati efectuate	Sume restituite
A	B	C	D	1	2	3	4	5=3-4
1	<b>Sume defalcate din TVA (rd. 2+4+6+7+8)</b>	1	11.02	21.302.000	165.317.000	165.317.000	20.317.000	
2	Sume defalcate din taxa pe valoarea adăugată pentru finanțarea cheltuielilor descentralizate la nivelul județelor, din care:	2	11.02.01					
3	- susținerea sistemului de protecție a copilului	3	11.02.01.01					
4	Sume defalcate din taxa pe valoarea adăugată pentru finanțarea cheltuielilor descentralizate la nivelul comunelor, orașelor, municipiilor, sectoarelor și Municipiului București, din care:	4	11.02.02	21.302.000	20.317.000	20.317.000	20.317.000	
5	- pentru finanțarea cheltuielilor de personal din instituțiile de învățământ preuniversitar de stat	5	11.02.02.01					
6	Sume defalcate din taxa pe valoarea adăugată pentru drumuri	6	11.02.05					
7	Sume defalcate din taxa pe valoarea adăugată pentru echilibrarea bugetelor locale	7	11.02.06		145.000.000	145.000.000*)		
8	Sume defalcate din taxa pe valoarea adăugată pentru programul de dezvoltare a infrastructurii și a bazelor sportive din spațiul rural	8	11.02.07					

\*) Suma aprobată prin H.G. nr. 1377/28.12.2010 din Fondul de rezerva bugetară la Dispoziția Guvernului pentru finanțarea obiectivului de investiții "Reabilitare și modernizare Stadionul National Lia Manoliu" (suma intrată în cont și nerestituată, conform cap. IV, pct. 4.11 (b) din Normele de închiderea exercitiului bugetar al anului 2010, aprobate prin OMFP. Nr. 2839/14.12.2010).

*gdc*



VENITURI, CHELTUIELI ȘI EXCEDENTE ALE BUGETELOR  
LOCALE PE UNITĂȚI ADMINISTRATIV-TERRITORIALE  
la 31.12.2010

cod 24

- lei -

DENUMIREA INDICATORILOR	Cod indicator	Nr. rând	Prevederi anuale definitive	Realizat
<b>III. MUNICIPII</b>				
VENITURI TOTAL	000102	57	3.544.165.940	3.416.388.724
Venituri proprii	4802	58	3.192.849.840	3.112.964.638
1. Venituri curente, din care:	000202	59	3.353.439.370	3.274.180.534
a) Cote și sume defalcate din impozitul pe venit	04.02	60		
- Cote defalcate din impozitul pe venit	04.02.01	61	3.002.772.310	2.947.942.325
- Sume alocate din cotele defalcate din impozitul pe venit pentru echilibrarea bugetelor locale	04.02.04	62	2.841.785.270	2.786.856.171
- Sume alocate din cotele defalcate din impozitul pe venit pentru echilibrarea bugetelor locale			160.987.040	161.086.154
b) Sume defalcate din taxa pe valoarea adăugată	11.02	63		
- Sume defalcate din taxa pe valoarea adăugată pentru finanțarea cheltuielilor descentralizate la nivelul comunelor, orașelor, municipiilor și sectoarelor Municipiului București	11.02.02	65	165.317.000	165.317.000
- Sume defalcate din taxa pe valoarea adăugată pentru echilibrarea bugetelor locale	11.02.06	68		
- Sume defalcate din taxa pe valoarea adăugată pentru echilibrarea bugetelor locale			20.317.000	20.317.000
- Sume defalcate din taxa pe valoarea adăugată pentru echilibrarea bugetelor locale			145.000.000	145.000.000
c) Transferuri voluntare, altele decât subvențiile	37.02	70		
- Donații și sponsorizări	37.02.01	71	17.000	16.984
- Donații și sponsorizări			17.000	16.984
2. Venituri din capital	390002	73	4.744.470	4.118.088
4. Subvenții de la alte nivele ale administrației publice	42.00.02	78		
- Subvenții de la bugetul de stat	42.02	79	185.982.100	138.090.102
- Subvenții de la bugetul de stat			185.982.100	138.090.102
CHELTUIELI TOTAL	5002	81	3.544.165.940	3.251.784.708
Excedent	98.02	82		164.604.016
<b>CORELAȚII</b>				
VENITURI TOTAL	000102	112	3.544.165.940	3.416.388.724
Venituri proprii	4802	113	3.192.849.840	3.112.964.638
1. Venituri curente, din care:	000202	114	3.353.439.370	3.274.180.534
a) Cote și sume defalcate din impozitul pe venit	04.02	115		
- Cote defalcate din impozitul pe venit	04.02.01	116	3.002.772.310	2.947.942.325
- Cote defalcate din impozitul pe venit			2.841.785.270	2.786.856.171

906



VENITURI, CHELTUIELI ȘI EXCEDENTE ALE BUGETELOR  
LOCALE PE UNITĂȚI ADMINISTRATIV-TERITORIALE  
la 31.12.2010

cod 24

- lei -

DENUMIREA INDICATORILOR	Cod indicator	Nr. rând	Prevederi anuale definitive	Realizat
- Sume alocate din cotele defalcate din impozitul pe venit pentru echilibrarea bugetelor locale	04.02.04	117	160.987.040	161.086.154
b) Sume defalcate din taxa pe valoarea adăugată	11.02	118	165.317.000	165.317.000
- Sume defalcate din taxa pe valoarea adăugată pentru finanțarea cheltuielilor descentralizate la nivelul comunelor, orașelor, municipiilor, sectoarelor și Municipiului București	11.02.02	120	20.317.000	20.317.000
- Sume defalcate din taxa pe valoarea adăugată pentru echilibrarea bugetelor locale	11.02.06	123	145.000.000	145.000.000
c) Transferuri voluntare, altele decât subvențiile	37.02	125	17.000	16.984
- Donații și sponsorizări	37.02.01	126	17.000	16.984
- Alte transferuri voluntare	37.02.50	127		
2. Venituri din capital	390002	128	4.744.470	4.118.088
4. Subvenții de la alte nivele ale administrației publice	42.00.02	133	185.982.100	138.090.102
- Subvenții de la bugetul de stat	42.02	134	185.982.100	138.090.102
CHELTUIELI TOTAL	5002	136	3.544.165.940	3.251.784.708
Excedent	98.02	137		164.604.016

*EPC*



**CONTUL DE EXECUȚIE**  
a donațiilor / sponsorizărilor primite și utilizate în anul 2010  
(TOTAL)

Nr. crt.	Denumirea indicatorilor	Codul indicatorului	Suma
<b>1</b>	<b>Venituri din donații și / sponsorizări primite / virate la buget</b>		<b>270.514</b>
	Instituții finanțate integral de la bugetul local	37.02.01	16.984
	Instituții finanțate din venituri proprii și subvenții de la bugetul local	37.10.01	253.530
<b>2</b>	<b>Total plăți efectuate în limita donațiilor primite și / sau sponsorizărilor primite, din care:</b>		<b>251.572</b>
	<b>CULTURĂ, RECREERE ȘI RELIGIE</b>	67.02	16.984
	Servicii culturale	67.02.03	16.984
	Centre de conservarea și promovarea culturii tradiționale	67.02.03.08	16.984
	Cheltuieli curente	01	16.984
	Bunuri și servicii	20	16.984
	Alte cheltuieli	20.30	16.984
	Alte cheltuieli cu bunuri și servicii	20.30.30	16.984
	<b>SĂNĂTATE</b>	66.10	53.837
	Servicii medicale în unități sanitare cu paturi	66.10.06	53.837
	Spitale generale	66.10.06.01	53.837
	<b>CULTURĂ, RECREERE ȘI RELIGIE</b>	67.10	180.751
	Servicii culturale	67.10.03	180.751
	Muzee	67.10.03.03	300
	Instituții publice de spectacole și concerte	67.10.03.04	180.451
	Cheltuieli curente	01	234.588
	Bunuri și servicii	20	234.588
	Bunuri și servicii	20.01	14.600
	Poșta, telecomunicații, radio, tv., internet	20.01.08	14.600
	Reparații curente	20.02	8.012
	Bunuri de natura obiectelor de inventar	20.05	21.386
	Alte obiecte de inventar	20.05.30	21.386
	Cărți, publicații și materiale documentare	20.11	300
	Alte cheltuieli	20.30	190.290
	Alte cheltuieli cu bunuri și servicii	20.30.30	190.290
<b>3</b>	<b>Soldul donațiilor și / sau sponsorizărilor rămase neutilizate la finele anului</b>		<b>18.942</b>

*gdl*

**MUNICIPIUL BUCUREȘTI**  
**ACTIVITATEA PROPRIE**

Hot. Nr. ....  
ANEXA 22.2

**CONTUL DE EXECUȚIE**  
a donațiilor / sponsorizărilor primite și utilizate în anul 2010  
(instituții finanțate integral de la bugetul local)

lei

Nr. crt.	Denumirea indicatorilor	Codul indicatorului	Suma
1	<b>Venituri din donații și / sponsorizări primite / virate la buget</b>	<b>37.02.01</b>	<b>16.984</b>
	Instituții finanțate integral de la bugetul local		
2	<b>Total plăți efectuate în limita donațiilor primite și / sau sponsorizărilor primite, din care:</b>	<b>50,02</b>	<b>16.984</b>
	CULTURĂ, RECREERE ȘI RELIGIE	67,02	16.984
	Servicii culturale	67.02.03	16.984
	Centre de conservarea și promovarea culturii traditionale	67.02.03.08	16.984
	Cheltuieli curente	01	16.984
	Bunuri și servicii	20	16.984
	Alte cheltuieli	20.30	16.984
	Alte cheltuieli cu bunuri și servicii	20.30.30	16.984
3	<b>Soldul donațiilor și / sau sponsorizărilor rămase neutilizate la finele anului</b>		<b>0</b>

406



**CONTUL DE EXECUȚIE**

a donațiilor / sponsorizărilor primite și utilizate în anul 2010  
(instituții finanțate din venituri proprii și subvenții de la bugetul local)

lei

Nr. crt.	Denumirea indicatorilor	Codul indicatorului	Suma
1	<b>Venituri din donații și / sponsorizări primite / virate la buget</b> Instituții finanțate din venituri proprii și subvenții de la bugetul local	<b>37.10.01</b>	<b>253.530</b>
2	<b>Total plăți efectuate în limita donațiilor primite și / sau sponsorizărilor primite, din care:</b>	<b>50.10</b>	<b>234.588</b>
	SĂNĂTATE	66.10	53.837
	Servicii medicale în unități sanitare cu paturi	66.10.06	53.837
	Spitale generale	66.10.06.01	53.837
	CULTURĂ, RECREERE ȘI RELIGIE	67.10	180.751
	Servicii culturale	67.10.03	180.751
	Muzee	67.10.03.03	300
	Instituții publice de spectacole și concerte	67.10.03.04	180.451
	Cheltuieli curente	01	234.588
	Bunuri și servicii	20	234.588
	Bunuri și servicii	20.01	14.600
	Poșta, telecomunicații, radio, tv., internet	20.01.08	14.600
	Reparatii curente	20.02	8.012
	Bunuri de natura obiectelor de inventar	20.05	21.386
	Alte obiecte de inventar	20.05.30	21.386
	Cărți, publicații și materiale documentare	20.11	300
	Alte cheltuieli	20.30	190.290
	Alte cheltuieli cu bunuri și servicii	20.30.30	190.290
3	<b>Soldul donațiilor și / sau sponsorizărilor rămase neutilizate la finele anului</b>		<b>18.942</b>

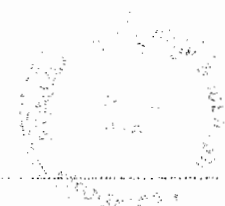
*gdc*

Situația plăților efectuate  
la titlul 56 "Proiecte cu finanțare din fonduri externe nerambursabile (FEN) postaderare"  
la data de 31.12.2010

-lei-

Nr. crt.	Denumire indicatori	Cod rand	Buget de stat (s01-stat)	Buget local (s02-local)	Bugetul asigurărilor sociale de stat (s03-bass)	Bugetul asigurărilor pentru șomaj (s04-șomaj)	Bugetul Fondului național unic de asigurări sociale de sănătate (s05-sănătate)	Bugetul instituțiilor publice finanțate din venituri proprii și subvenții (s10-local)	Bugetul instituțiilor publice și activităților finanțate integral din venituri proprii (s15-local)	Bugetul fondurilor externe nerambursabile (s08-stat+asigurări+local)	Bugetul creditelor externe (s06-stat+local)	Bugetul creditelor interne (s07-stat+local)	Bugetul veniturilor și cheltuielilor evidențiate în afara bugetelor locale (Fondul de rulment) (s11-local)	Bugetul instituțiilor publice și activităților finanțate integral sau parțial din venituri proprii (s20-stat+asigurări+autonome)	din care:
															Bugetul instituțiilor publice și activităților finanțate integral din venituri proprii (s10-stat+autonome)
A	B	0	1	2	3	4	5	6	7	8	9	10	11	12	13
1	<b>Total plati (titlul VII cod 56)</b>	001		<b>2.822.922</b>				<b>6.219.861</b>			<b>23.603</b>				
2	Cheltuieli de personal (titlul I)	002		299.554				883.522							
3	Bunuri si servicii (titlul II)	003		977.384				1.191.347							
4	Dobanzi (titlul III)	004						21							
5	Subventii (titlul IV)	005													
6	Transferuri intre unitati ale administratiei publice (titlul V)	006													
7	Alte transferuri (titlul VI)	007													
8	Asistenta sociala (titlul IX)	008													
9	Alte cheltuieli (titlul X)	009		358.907				4.113.475			23.603				
10	Active nefinanciare (titlul XII)	010		1.187.077				31.496							
11	Rambursari de credite (titlul XVII)	011													

406



Situația plăților efectuate din buget care nu reprezintă cheltuieli efective

COD 31		lei	
COD	Denumirea și simbolul conturilor	Sold la începutul anului	Sold la sfârșitul perioadei
A	B	1	2
31001	1 Avansuri acordate furnizorilor(ct.232+234+409) -Total(rd.02+03)	59.025.683	38.495.912
31002	-din finantare bugetara		441
31003	-din alte surse de finantare	59.025.683	38.495.471
31007	3 Disponibilitati la alti rezidenti,garantii depuse la furnizori(ct.2678+461)-Total(rd.08+09)din care:	578.170	608.526
31008	-din finantare bugetara	3.479	11.789
31009	-din alte surse de finantare	574.691	596.737
31016	6 Alte disponibilitati provenite din finantare bugeta- ra aflate in conturi de disponibil in lei la trezorerie(ct.5581+5591+...etc)si in conturi de dis- ponibil in lei si in valuta la institutii de credit din tara,mai putin dobanda uncasata in cont(ct.5121+ 5124+5583+559+...etc)-Total(rd.17+18)din care:	278.851	889.573
31017	-din finantare bugetara		336.360
31018	-din alte surse de finantare	278.851	553.213
31019	7 Total(rd.01+04+07+10+13+16)	59.882.704	39.994.011

*Handwritten signature*




SITUATIA PLATILOR RESTANTE  
31.12.2010  
- total -

- lei -

DENUMIRE INDICATOR	COD	SOLD LA 31.12.2009	SOLD LA 31.12.2010
PLATI RESTANTE-TOTAL (rd.07+12+27+32 +37+42+47) din care:	40001	6.452.456	3.662.501
-sub 30 de zile(rd.7.1+12.1+27.1+32.1+ 37.1+42.1+47.1)	40002	2.801.233	1.233.423
- peste 30 de zile (rd.8+13+28+33+38 +43+47.2)	40003	2.923.838	1.561.967
- peste 90 de zile (rd.9+14+29+34+ 39+44+47.3)	40004	99.562	334.834
- peste 120 zile (rd.10+15+30+35+40+45+ 47.4)	40005	47.976	461.889
- peste 1 an (rd.11+16+31+36+41+46+47.5)	40006	579.847	70.388
Plati restante catre furnizori,creditorii din operatii comerciale(ct.401,ct.403, ct.405+462)din care:(rd.07.1+08+09+10+11)	40007	6.452.456	3.662.501
-sub 30 de zile	400071	2.801.233	1.233.423
- peste 30 de zile	40008	2.923.838	1.561.967
- peste 90 de zile din care:	40009	99.562	334.834
-(ct.462)	400091	2.490	
- peste 120 zile	40010	47.976	461.889
- peste 1 an	40011	579.847	70.388

404



**SITUATIA PLATILOR RESTANTE**  
**31.12.2010**  
**- institutii publice finantate integral din bugetul local -**

- lei -

DENUMIRE INDICATOR	COD	SOLD LA 31.12.2009	SOLD LA 31.12.2010
PLATI RESTANTE-TOTAL (rd.07+12+27+32 +37+42+47) din care:	42001		52.285
-sub 30 de zile(rd.7.1+12.1+27.1+32.1+ 37.1+42.1+47.1)	42002		52.285
Plati restante catre furnizori,creditorii din operatii comerciale(ct.401,ct.403, ct.405+462)din care:(rd.07.1+08+09+10+11)	42007		52.285
-sub 30 de zile	420071		52.285

*EdL*



**SITUATIA PLATILOR RESTANTE**  
**31.12.2010**  
**- institutii publice finantate integral sau partial din venituri proprii -**

- lei -

DENUMIRE INDICATOR	COD	SOLD LA 31.12.2009	SOLD LA 31.12.2010
PLATI RESTANTE-TOTAL (rd.07+12+27+32+37+42+47) din care:	49001	6.452.456	3.610.216
-sub 30 de zile(rd.7.1+12.1+27.1+32.1+37.1+42.1+47.1)	49002	2.801.233	1.181.138
- peste 30 de zile (rd.8+13+28+33+38+43+47.2)	49003	2.923.838	1.561.967
- peste 90 de zile (rd.9+14+29+34+39+44+47.3)	49004	99.562	334.834
- peste 120 zile (rd.10+15+30+35+40+45+47.4)	49005	47.976	461.889
- peste 1 an (rd.11+16+31+36+41+46+47.5)	49006	579.847	70.388
Plati restante catre furnizori, creditorii din operatii comerciale(ct.401,ct.403,ct.405+462)din care:(rd.07.1+08+09+10+11)	49007	6.452.456	3.610.216
-sub 30 de zile	490071	2.801.233	1.181.138
- peste 30 de zile	49008	2.923.838	1.561.967
- peste 90 de zile din care:	49009	99.562	334.834
-(ct.462)	490091	2.490	
- peste 120 zile	49010	47.976	461.889
- peste 1 an	49011	579.847	70.388

*Edu*



Situatia modificarilor in structura  
activelor nete/capitalurilor  
la 31.12.2010

cod 25		-lei-			
Denumirea elementului de capital	Cod	Sold la inceputul anului	Cresteri	Reduceri	Sold la sfarsitul anului
A	B	1	2	3	4
Fondul acivelor fixe necorporale (ct.100)	25001	31.298		22.575	8.723
Fondul bunurilor care alcatuiesc domeniul public al unitatilor administrative-teritoriale (ct.103)	25004				
Fondul bunurilor care alcatuiesc domeniul privat al unitatilor administrative-teritoriale (ct.104)	25005	1.013.210.058	241.837.302	14.656.435	1.240.390.925
Rezerve din reevaluare (ct.105)	25006	102.387.431	9.300.513	518.675	111.169.269
Fondul de rulment (ct.131)	25008	130.503.928	40.439.886	24.556.828	146.386.986
Fondul de risc (ct.135)	25012	203.020.365	169.378.401	95.382.808	277.015.958
Fondul depozitelor speciale constituite pentru constructii de locuinte (ct.136)	25013	5.538.761	18.490		5.557.251
Taxe speciale (ct.137)	25014	49.101.602	5.710.072		54.811.674
Fondul de dezvoltare al spitalului (ct.1391)	25015	11.744.701	18.520.352	4.263.035	26.002.018
Alte fonduri (constituite in afara bugetului local) (ct.1399)	25016		198.000	79.057	118.943
Rezultatul reportat (ct.117 - sold creditor)	25017	1.661.406	847.511	2.285.635	223.282
Rezultatul patrimonial al exercitiului (ct.121 - sold creditor)	25019	1.180.970.029	578.132.567	209.321.826	1.558.780.770
Total capitaluri proprii(rd.01 la 17 - rd.18+rd.19-rd.20)	25021	436.124.165	487.264.744	684.523.641	238.865.268
		3.134.293.744			3.659.331.067

SITUATIA ACTIVELOR FIXE AMORTIZABILE  
LA 31.12.2010

cod 26

-lei-

Denumirea activelor fixe	Nr. rand	Existent 31.12.2010		Sold la inceputul anului	Cresteri					
		nr	mp		Total, din care:	diferente din reevaluare	achizitii	transferuri/ primite cu titlu gratuit	donatii, sponsorizari	alte cai
A	B	1	2	3	4=5+6+7+8+9	5	6	7	8	9
ACTIVE FIXE NECORPORALE	26001	X	X	X	X	X	X	X	X	X
Cheltuieli de dezvoltare (ct.203)	26002	X	X	1.221.762						
Concesiuni, brevete, licente, marci comerciale, drepturi si active similare (ct.205)	26003									
Alte active fixe necorporale(ct.208)	26004	X	X	2.821.253	313.878		248.634			65.244
TOTAL	26005	X	X	51.111.125	11.632.371		8.404.772	2.723.535	2.411	501.653
ACTIVE FIXE CORPORALE	26006	X	X	55.154.140	11.946.249		8.653.406	2.723.535	2.411	566.897
Amenajari la terenuri (ct.2112)	26007	X	X	X	X	X	X	X	X	X
Constructii (ct.212) din care:	26008	X	X	431.779.296	91.297.234	1.447.414	12.131.741	56.498		77.661.581
- locuinte	26009	10.644	614.640,00	421.774.507	77.111.912		582.440			76.529.472
Instalatii tehnice, mijloace de transport, animale si plantatii (ct.213)	26012	X	X	454.300.080	148.718.257	2.819.206	125.426.795	9.055.750	4.833.292	6.583.214
Mobilier, aparatura birotica, echipamente de protectie a valorilor umane si materiale si alte active fixe corporale (ct.214)	26013									
TOTAL	26014	X	X	182.561.475	13.133.236	99.863	10.478.280	171.181	591.695	1.792.217
TOTAL ACTIVE FIXE	26015	X	X	1.068.640.851	253.148.727	4.366.483	148.036.816	9.283.429	5.424.987	86.037.012
		X	X	1.123.794.991	265.094.976	4.366.483	156.690.222	12.006.964	5.427.398	86.603.909



cod 27

-lei-

Denumirea activelor fixe	Nr. rand	Reduceri							Sold la sfarsitul anului	Ajustari de valoare (amortizari si ajustari pentru depreciere)				Valoarea contabila neta
		Total, din care:	diferente din reevaluare	eliminarea amortizare	dezmembri si casari	transferuri/ cu titlu gratuit	vanzari	alte cai		Sold la inceputul anului	Cresteri	Reduceri	Sold la sfarsitul anului	
		10=11+...+16	11	12	13	14	15	16		17=3+4-10	18	19	20	
ACTIVE FIXE NECORPORALE	27001	X	X	X	X	X	X	X	X	X	X	X	X	X
Cheltuieli de dezvoltare (ct.203)	27002	409.087							812.675	244.758	57.353		302.111	510.564
Concesiuni, brevete, licente, marci comerciale, drepturi si active similare (ct.205)	27003													
Alte active fixe necorporale(ct.208)	27004	980.826			155.670	499.386		325.770	2.154.305	1.548.863	313.190	548.748	1.313.305	841.000
TOTAL	27005	1.411.100		229.550	40.759	864.056		276.735	61.332.396	42.689.033	3.940.746	1.027.811	45.601.968	15.730.428
ACTIVE FIXE CORPORALE	26006	2.801.013		229.550	196.429	1.363.442		1.011.592	64.299.376	44.482.654	4.311.289	1.576.559	47.217.384	17.081.992
Amenajari la terenuri (ct.2112)	26007	X	X	X	X	X	X	X	X	X	X	X	X	X
Constructii (ct.212) din care:	27008	6.021.150	351					56.498	5.845.804	289.148.620	8.961.035	28.433	298.081.222	218.974.158
- locuinte	27009	5.964.300							5.845.804	288.726.990	8.766.483	28.433	297.465.040	195.457.079
Instalatii tehnice, mijloace de transport, animale si plantatii (ct.213)	27012													
Mobilier, aparatura birotica, echipamente de protectie a valorilor umane si materiale si alte active fixe corporale (ct.214)	27013	25.577.006	3.429.017		14.870.652	5.524.849		15.710	1.736.778	577.441.331	243.595.894	42.745.025	16.086.880	270.254.039
TOTAL	27014	5.615.668	357.225		1.798.235	2.297.846		6.500	1.155.862	190.079.043	149.829.789	10.363.648	3.874.810	156.318.627
TOTAL ACTIVE FIXE	27015	37.213.824	3.786.593	229.550	16.668.887	7.879.193		5.868.014	3.011.137	1.284.575.754	682.574.303	62.069.708	19.990.123	724.653.888
		40.014.837	3.786.593		16.865.316	9.242.635		5.868.014	4.022.729	1.348.875.130	727.056.957	66.380.997	21.566.682	577.003.858

306

SITUATIA ACTIVEI FIXE NEAMORTIZABILE  
LA 31.12.2010

cod 28

-lei-

Denumirea activelor fixe	Nr. rand	Existent 31.12.2010			Sold la inceputul anului	Cresteri						
		ha	nr	mp		Total, din care:	diferente din reevaluare	achizitii	transferuri/ primite cu titlu gratuit	donatii, sponsorizari	alte cai	
		1	2	3		4	5=6+7+8+9+10	6	7	8	9	10
ACTIVE FIXE NECORPORALE	28001	X	X	X	X	X	X	X	X	X	X	X
Inregistrari ale evenimentelor cultural-sportive (ct.206)	28002	X	X	X								
Active fixe necorporale in curs de executie (ct.233)	28003				31.298							
TOTAL	28004	X	X	X	93.447.447	2.069.118		2.069.118				
ACTIVE FIXE CORPORALE	28005	X	X	X	X	X	X	X	X	X	X	X
Amenajari la terenuri (ct.2112)	28006	X	X	X	772.411	19.323	19.323					
Terenuri (ct.2111)	28007	3226,35	X	X	542.728.405	63.921.306	649.310	29.924.675	1.551.526			31.795.795
Constructii (ct.212) din care:	28008	X	X	X	516.635.706	150.190.067	29.697.220	92.021.965	4.147.598			24.323.284
- locuinte	28009	X	2	108,62		8						
Instalatii tehnice,mijloace de transport, animale si plantatii (ct.213)	28012	X	X	X	258.512							
Mobilier,aparatura birotica,echipamente de protectie a valorilor umane si materiale si alte active fixe corporale (ct.214)	28013	X	X	X	55.290.122	36.919.452		30.980.312		2.012		5.937.128
Active fixe corporale in curs de executie (ct.231)	28014	X	X	X	3.242.368.422	1.283.803.300		1.265.631.136	240.303			17.931.861
Alte active ale statului (ct. 215)	28015	X	X	X								
TOTAL	28016	X	X	X	4.358.053.578	1.534.853.448	30.365.853	1.418.558.088	5.939.427	2.012		79.988.068
TOTAL ACTIVE FIXE	28017	X	X	X	4.451.532.323	1.536.922.566	30.365.853	1.420.627.206	5.939.427	2.012		79.988.068

cod 29

-lei-

Denumirea activelor fixe	Nr. rand	Reduceri						Sold la sfarsitul anului	Valoarea activelor fixe neamortizabile				
		Total, din care:	reevaluare	dezmembri	transferuri	vanzari	alte cai		Fondul activelor fixe necorp. ct. 100	Domeniul public al statului ct. 101	Domeniul privat al statului ct. 102	Domeniul public al UAT ct. 103	Domeniul privat al UAT ct. 104
		11=12+...+16	12	13	14	15	16		17=4+5-11 17=18+19+20+21+22	18	19	20	21
ACTIVE FIXE NECORPORALE	29001	X	X	X	X	X	X	X	X	X	X	X	X
Inregistrari ale evenimentelor cultural-sportive (ct.206)	29002	22.575		16			22.559	8.723	8.723	X	X	X	X
Active fixe necorporale in curs de executie (ct.233)	29003	330.532					330.532	95.186.033	X	X	X	X	X
TOTAL	29004	353.107		16			353.091	95.194.756	8.723	X	X	X	X
ACTIVE FIXE CORPORALE	29005	X	X	X	X	X	X	X	X	X	X	X	X
Amenajari la terenuri (ct.2112)	29006	346.416	346.416					445.318	X			104.633	340.685
Terenuri (ct.2111)	29007	1.553.165		1.639	1.551.526			605.096.546	X			561.860.307	43.236.239
Constructii (ct.212) din care:	29008	13.167.296	2.986.341	5.884.760	4.147.598		148.597	653.658.477	X			591.647.502	62.010.975
- locuinte	29009							8	X			8	
Instalatii tehnice, mijloace de transport, animale si plantatii (ct.213)	29012							258.512	X			258.512	
Mobilier, aparatura birotica, echipamente de protectie a valorilor umane si materiale si alte active fixe corporale (ct.214)	29013	108.233		8.800			99.433	92.101.341	X			86.519.971	5.581.370
Active fixe corporale in curs de executie (ct.231)	29014	510.144.576			3.602.563		506.542.013	4.016.027.146	X	X	X	X	X
Alte active ale statului (ct. 215)	29015								X		X	X	X
TOTAL	29016	525.319.686	3.332.757	5.895.199	9.301.687		506.790.043	5.367.587.340	X			1.240.390.925	111.169.269
TOTAL ACTIVE FIXE	29017	525.672.793	3.332.757	5.895.215	9.301.687		507.143.134	5.462.782.096	8.723			1.240.390.925	111.169.269

*Handwritten signature*




SITUATIA ACTIVEI SI DATORIILOR INSTITUTIILOR PUBLICE  
DIN ADMINISTRATIA LOCALA  
31.12.2010

cod 18

- lei -

COD	DENUMIRE INDICATORI	SOLD LA 31.12.2009	SOLD LA 31.12.2010
18001	<b>ACTIVE FINANCIARE</b>	X	X
18002	A. NUMERAR SI DEPOZITE, din care:	X	X
18003	A1 Numerar	X	X
18004	Numerar in lei in casieria institutiilor publice locale si ale institutiilor publice de subordonare locala, (ct.5311)	15.014	10.658
18005	Disponibilitati in lei ale institutiilor publice locale si ale institutiilor publice de subordonare locala, la trezorerii (ct.510+5121+5125+5151+5161+5171+5211+528+5292+5294+5299+550+551+552+553+554+555+556+558+560+561+562) din care:	70.797.872	85.849.722
18007	Fonduri externe nerambursabile postaderare (ct.515)	511.607	11.776
18008	Total (in baze cash) (rd.04+05)	70.812.886	85.860.380
18009	Dobanzi de incasat aferente disponibilitatilor institutiilor publice locale si ale institutiilor publice de subordonare locala la trezorerii (ct.5187)	2.307	1.158
18010	Total (in baze accrual)(rd.08+09)	70.815.193	85.861.538
18012	Disponibil din fondul de rulment (ct.5221)	100.801.405	185.403.477
18013	Total (in baze cash)(rd.11+12)	100.801.405	185.403.477
18014	Dobanzi de incasat aferente disponibilitatilor din excedentele cumulate ale bugetelor locale si disponibilului din fondul de rulment al institutiilor locale si ale institutiilor de subordonare locala (ct.5187)	19.170	4.639
18015	Total (in baze accrual)(rd.13+14)	100.820.575	185.408.116
18022	Avansuri de trezorerie, acordate in lei (ct.542)	88.025	54.400
18023	Alte valori (ct.532)	4.458.866	5.005.451
18030	A2 Depozite transferabile (Disponibilitati in conturi curente si de depozit), din care:	X	X
18031	Disponibilitati la institutii de credit rezidente	X	X
18032	Disponibilitati ale institutiilor publice		

406



SITUATIA ACTIVELOR SI DATORIILOR INSTITUTIILOR PUBLICE  
DIN ADMINISTRATIA LOCALA  
31.12.2010

cod 18

- lei -

COD	DENUMIRE INDICATORI	SOLD LA 31.12.2009	SOLD LA 31.12.2010
	locale si ale institutiilor de subordona- nare locala la institutiilor de credit rezidente (ct.5121+5124+5125+5131+5132 +5151+5152+5161+5162+5171+5172+550+ 5601) din care:	258.042.498	110.718.227
18033	Fonduri externe nerambursabile preaderare (ct.515)	300.583	226.741
18034	Fonduri externe nerambursabile postaderare (ct.515)		39.489
18036	Total (in baze cash)(rd.32+35)	258.042.498	110.718.227
18038	Total (in baze accrual) (rd.36+37)	258.042.498	110.718.227
18039	Depozite ale institutiilor publice la institutiile de credit rezidente (ct.5153+5602)	380.664.000	77.433.710
18041	Total (in baze accrual)(rd.39+40)	380.664.000	77.433.710
18050	Disponibilitati la alti rezidenti	X	X
18051	Disponibilitati ale institutiilor publice afiate la alti rezidenti (terti) (ct.461+2678)	578.170	608.526
18052	Total (in baze cash)(rd.51)	578.170	608.526
18120	D. ACTIUNI SI ALTE PARTICIPATII	X	X
18130	D2. Actiuni necotate (se include si actiunile detinute de institutiile publice locale provenite din conversia creantelor bugetare in actiuni)	X	X
18131	Actiuni necotate detinute de autoritatile locale la operatorii economici (ct.2602-2961)(S11)	23.233.362	23.233.362
18134	Total (la valoarea contabila neta (la valoarea de intrare mai putin ajustarile cumulate pentru pierderea de valoare)(rd.131+132+133)	23.233.362	23.233.362
18155	E. ALTE CONTURI DE PRIMIT	X	X
18156	E1. Credite comerciale si avansuri acordate	X	X
18157	Creante comerciale necurente legale de livrare de bunuri si servicii de catre autoritatile locale sau de institutii subordonate acestora (ct.4112+4118+4612 -4912-4962). Totl (rd.158+159+160+164) din care:	873.766.253	859.538.841

SITUATIA ACTIVEI SI DATORIILOR INSTITUTIILOR PUBLICE  
DIN ADMINISTRATIA LOCALA  
31.12.2010

cod 18

- lei -

COD	DENUMIRE INDICATORI	SOLD LA 31.12.2009	SOLD LA 31.12.2010
18158	- de la populatie	78.395.674	70.235.085
18159	- de la operatori economici (S11),	795.370.579	789.303.756
18165	Creante comerciale curente legate de livrari de bunuri si servicii de catre autoritatile locale sau de institutii subordonate acestora(ct.232+234+409+ 4111+4118+413+418+4611-4911-4961). Total(rd.166+167+168+172)din care de la:	166.567.360	144.217.354
18166	-de la populatie	3.866.534	5.065.162
18167	-de la operatori economici (S11)	160.480.962	135.852.692
18168	-de la institutiile publice, din care: (rd.169+170+171)	2.219.864	3.299.500
18169	-Administratia centrala(S1311)	381.072	143.925
18170	-Administratia locala (S1313)	1.838.792	3.084.145
18171	-Asigurari sociale (S1314)		71.430
18200	DATORII FINANCIARE	X	X
18201	A. NUMERAR SI DEPOZITE, din care:	X	X
18202	A2. Alte depozite	X	X
18203	1.Sume datorate tertilor reprezentand garantii si cautiuni aafate in conturile institutiilor publice (ct.4281+462).Total (rd.204+205+206) din care:	3.576	
18204	- salariatilor (S143)	3.576	
18220	B. Imprumuturi pe baza de titluri, altele decat actiuni	X	X
18240	B2. Imprumuturi pe baza de titluri pe termen lung, altele decat actiuni si produse financiare derivate	X	X
18241	Imprumuturi pe baza de titluri pe termen lung altele decat actiuni si produse financiare derivate emise de catre administratia locala si de institutiile de subordonare locala (ct.1612). Total (rd.242+243+244+245), din care achizitionate de:	2.114.800.000	2.143.850.000
18245	- Nerezidenti (S21,S22)	2.114.800.000	2.143.850.000
18246	I.Total (la valoare nominala)(rd.241)	2.114.800.000	2.143.850.000
18248	Total (in baze accrual)(rd.246+247)	2.114.800.000	2.143.850.000
18260	C. Credite primite, din care:	X	X
18285	C2. Credite pe termen lung primite	X	X

*Handwritten signature*

SITUATIA ACTIVEI SI DATORIILOR INSTITUTIILOR PUBLICE  
DIN ADMINISTRATIA LOCALA  
31.12.2010

cod 18

- lei -

COD	DENUMIRE INDICATORI	SOLD LA 31.12.2009	SOLD LA 31.12.2010
18286	Credite pe termen lung primite (contractate, garantate, asimilate, etc) de institutiile publice locale (ct.1622+1632+1642+16722). Total (rd.278+288+289+289.1) din care acordate de:	X	X
		575.313.636	811.420.736
18289	- Nerezidenti (S21, S22)	575.313.636	811.420.736
18290	Total (in baze cash)(rd.286)	575.313.636	811.420.736
18296	Total (in baze accrual)(cash+dobanzi) (rd.290+295)	575.313.636	811.420.736
18310	E. ALTE CONTURI DE PLATIT	X	X
18311	E1. Credite comerciale si avansuri primite	X	X
18312	Datorii comerciale necurente legale de livrari de bunuri si servicii (ct.401+ 403+4042+405+4622). Total (rd.313+314+318+319) din care catre:	55.987.739	54.714.508
18313	- Operatori economici (S11)	55.984.603	54.711.372
18314	- Institutii publice, din care (rd.315+316+317):	3.136	3.136
18316	- Administratia locala (S1313)	3.136	3.136
18320	Datorii comerciale curente legate de livrari de bunuri si servicii (ct.401+ 403+4041+405+408+419+4621). Total (rd.321+322+326+327) din care catre:	32.167.334	97.226.217
18321	-Operatori economici (S11)	29.207.967	94.770.066
18322	-Institutii publice, din care:	2.914.266	2.450.579
18323	-Administratia centrala (S1311)		3.200
18324	-Administratia locala(S1313)	2.914.266	2.447.379
18326	-Alti rezidenti(s123, S124, S125)	16.729	392
18327	Nerezidenti(S21, S22)	28.372	5.180
18330	E2. Alte datorii de platit exclusiv creditele comerciale si avansuri	X	X
18331	Datoriile institutiilor publice din administratia locala catre bugete (ct.4423+431+437+4428+444+446+4481)	954.978.636	914.334.769
18332	Salariile angajatilor (ct.421+423+426+4271+4273+4281)	18.882.250	16.439.856
18333	Alte drepturi cuvenite altor categorii de persoane (ct.4272+4273+429+438)	1.088	3.876

*Handwritten signature*

SITUATIA ACTIVELOR SI DATORIILOR INSTITUTIILOR PUBLICE  
DIN ADMINISTRATIA LOCALA  
31.12.2010

cod 18

- lei -

COD	DENUMIRE INDICATORI	SOLD LA 31.12.2009	SOLD LA 31.12.2010
18335	Total (rd.331+332+333+334)	973.861.974	930.778.501
18345	E3. Plati restante	X	X
18346	Plati restante ale institutiilor publice din administratia locala - plati res- (reprezentand datorii neachitate la tante termen) din operatiuni comerciale (ct.401+403+404+405+462). Total (rd.346.1+347+351+352), din care catre:		
		6.452.456	3.662.501
183461	Operatori economici (S11)	829.025	819.027
18347	- Institutii publice, din care (rd.348+349+350):	5.623.431	2.843.474
18349	- Administratia locala (S1313)	5.623.431	2.843.474
18375	Total (rd.346+353+354+355+356+360)	6.452.456	3.662.501

\*) Nota: Punctul E3 "Arierate" este parte componenta din totalul datoriilor (E1 si E2).



# CONSILIUL GENERAL AL MUNICIPIULUI BUCUREȘTI

## HOTĂRÂRE

### privind aprobarea situațiilor financiare centralizate ale Municipiului București – activitatea proprie - pe anul 2010

Analizând Raportul Primarului General al Municipiului București;  
Văzând raportul Comisiei Economice, Buget, Finanțe și avizul Comisiei Juridice  
și de Disciplină din cadrul Consiliului General al Municipiului București;

În conformitate cu prevederile Legii nr. 273/2006 privind finanțele publice locale,  
cu modificările și completările ulterioare și ale Legii contabilității nr. 82/1991,  
republicată ;

În temeiul prevederilor art. 36(4) lit. "a" și art. 45(2) lit. "a" din Legea nr.  
215/2001 privind administrația publică locală, republicată,

### Consiliul General al Municipiului București

#### Hotărâște:

Articol unic - Se aprobă situațiile financiare centralizate ale Municipiului  
București – activitatea proprie - pe anul 2010, conform anexelor 1 - 29 ce fac parte  
integrantă din prezenta Hotărâre.

Această hotărâre a fost adoptată în ședința .....

Președinte de ședință,

Secretar General al  
Municipiului București,

Tudor Toma

București .....

Nr. ....