

PUNCTUL NR. 10

HOTĂRÂRE

privind aprobarea contului de încheiere a exercițiului
bugetar pe anul 2011

Având în vedere expunerea de motive a Primarului General al Municipiului București și raportul de specialitate al Direcției Generale Economice;

Văzând raportul Comisiei economice, buget, finanțe și avizul Comisiei juridice și de disciplină din cadrul Consiliului General al Municipiului București;

În conformitate cu prevederile Legii nr. 273/2006 privind finanțele publice locale, cu modificările și completările ulterioare;

În temeiul prevederilor art. 36 alin. (4) lit. a) și art. 45 alin. (2) lit. a) din Legea nr. 215/2001 privind administrația publică locală, republicată, cu modificările și completările ulterioare.

CONSILIUL GENERAL AL MUNICIPIULUI BUCUREȘTI HOTĂRĂȘTE

Articol unic - Se aprobă contul de încheiere a exercițiului bugetului propriu al Municipiului București pe anul 2011, conform anexelor 1 - 8 ce fac parte integrantă din prezenta hotărâre.

Această hotărâre a fost adoptată în ședința.....a Consiliului General al Municipiului București din data de

PREȘEDINTE DE ȘEDINȚĂ

SECRETAR GENERAL
AL MUNICIPIULUI BUCUREȘTI


TUDOR TOMA

CONSILIUL GENERAL AL MUNICIPIULUI BUCURESTI

**Hotărârea nr.
privind aprobarea contului de încheiere
a exercițiului bugetar pe anul 2011**

- Lista anexelor -

1. „Execuția veniturilor și cheltuielilor bugetului local pe capitole, subcapitole și paragrafe”
2. „Execuția cheltuielilor bugetului local pe capitole, titluri, articole și alineate”
3. „Execuția veniturilor și cheltuielilor bugetului instituțiilor publice și activităților finanțate integral sau parțial din venituri proprii pe capitole, subcapitole și paragrafe”
4. „Execuția cheltuielilor bugetului instituțiilor publice și activităților finanțate integral sau parțial din venituri proprii pe capitole, titluri, articole și alineate”
5. „Execuția cheltuielilor bugetului împrumuturilor externe pe capitole, subcapitole și paragrafe”
6. „Execuția cheltuielilor bugetului împrumuturilor externe pe capitole, titluri, articole și alineate”
7. „Execuția veniturilor și cheltuielilor bugetului fondurilor externe nerambursabile pe capitole, subcapitole și paragrafe”
8. „Execuția cheltuielilor bugetului fondurilor externe nerambursabile pe capitole, titluri, articole și alineate”



CONTUL DE INCHEIERE A EXERCITIULUI BUGETULUI PE ANUL 2011
Executia veniturilor si cheltuielilor bugetului local pe capitole, subcapitole si paragrafe

Capitol / Subcapitol	Denumire indicator	Prevederi bugetare initiale	Prevederi bugetare definitive	Incasari realizate	Diferente
A	B	1	2	3	4=3-2
000102	TOTAL VENITURI	3.490.868.000	3.281.669.000	3.284.054.350	2.385.350
000202	I. VENITURI CURENTE	3.406.563.000	3.178.335.000	3.184.515.047	6.180.047
000302	A. VENITURI FISCALE	3.050.694.320	3.095.226.700	3.096.738.176	1.511.476
000402	A1. IMPOZIT PE VENIT, PROFIT SI CASTIGURI DIN CAPITAL	2.967.705.000	3.047.192.000	3.046.776.835	-415.165
030002	A1.2 IMPOZIT PE VENIT, PROFIT SI CASTIGURI DIN CAPITAL DE LA PERSOANE FIZICE	2.967.705.000	3.047.192.000	3.046.776.835	-415.165
030002	IMPOZIT PE VENIT	70.000.000	51.400.000	53.414.728	2.014.728
030218	Impozitul pe veniturile din transferul proprietatilor imobiliare din patrimoniul personal	70.000.000	51.400.000	53.414.728	2.014.728
0402	COTE SI SUME DEFALCATE DIN IMPOZITUL PE VENIT	2.897.705.000	2.995.792.000	2.993.362.107	-2.429.893
040201	Cote defalcate din impozitul pe venit	2.743.674.000	2.837.261.000	2.834.459.472	-2.801.528
040204	Sume alocate din cotele defalcate din impozitul pe venit pentru echilibrarea bugetelor locale	154.031.000	158.531.000	158.902.635	371.635
100002	A4 IMPOZITE SI TAXE PE BUNURI SI SERVICII	72.982.320	39.682.700	40.261.514	578.814
1102	SUME DEFALCATE DIN TVA	21.262.320	21.562.320	21.562.320	0
110202	Sume defalcate din taxa pe valoarea adaugata pentru finantarea cheltuielilor descentralizate la nivelul comunelor, oraselor, municipiilor, sectoarelor si Municipiului Bucuresti	21.262.320	21.262.320	21.262.320	0
110206	Sume defalcate din taxa pe valoarea adaugata pentru echilibrarea bugetelor locale		300.000	300.000	0
1602	TAXE PE UTILIZAREA BUNURILOR, AUTORIZAREA UTILIZARII BUNURILOR SAU PE DESFASURAREA DE ACTIVITATI	51.720.000	18.120.380	18.699.194	578.814
160202	Impozit pe mijloacele de transport	7.120.000	5.027.380	5.467.423	440.043
16020201	Impozit pe mijloacele de transport detinute de persoane fizice*)	120.000	57.000	73.257	16.257
16020202	Impozit pe mijloace de transport detinute persoane de juridice*)	7.000.000	4.970.380	5.394.166	423.786
160203	Taxe si tarife pentru eliberarea de licente si autorizatii de functionare	44.000.000	12.421.000	12.458.749	37.749
160250	Alte taxe pe utilizarea bunurilor, autorizarea utilizarii bunurilor sau pe desfasurare de activitati	600.000	672.000	773.022	101.022
180002	A6. ALTE IMPOZITE SI TAXE FISCALE	10.007.000	8.352.000	9.699.827	1.347.827
1802	ALTE IMPOZITE SI TAXE FISCALE	10.007.000	8.352.000	9.699.827	1.347.827
180250	Alte impozite si taxe	10.007.000	8.352.000	9.699.827	1.347.827
290002	C. VENITURI NEFISCALE	355.868.680	83.108.300	87.776.871	4.668.571
3002	C1. VENITURI DIN PROPRIETATE	257.013.680	64.275.390	66.462.308	2.186.918
300201	VENITURI DIN PROPRIETATE	255.421.000	64.234.390	66.422.142	2.187.752
300201	Varsaminte din profitul net al regiilor autonome, societatilor si companiilor natinale	1.000.000			
300205	Venituri din concesiuni si inchirieri	246.421.000	64.111.000	65.551.183	1.440.183
300208	Venituri din dividende	8.000.000	123.390	870.959	747.569
30020802	Venituri din dividende de la alti platitori	8.000.000	123.390	870.959	747.569
3102	VENITURI DIN DOBANZI	1.592.680	41.000	40.166	-834
310203	Alte venituri din dobanzi	1.592.680	41.000	40.166	-834
330002	C2. VANZARI DE BUNURI SI SERVICII	98.855.000	18.832.910	21.314.563	2.481.653



CONTUL DE INCHEIERE A EXERCITIULUI BUGETULUI PE ANUL 2011
Executia veniturilor si cheltuielilor bugetului local pe capitole, subcapitole si paragrafe

-lei-

Capitol / Subcapitol	Denumire indicator	Prevederi bugetare initiale	Prevederi bugetare definitive	Incasari realizate	Diferente
A	B	1	2	3	4=3-2
3302	VENITURI DIN PRESTARI DE SERVICII SI ALTE ACTIVITATI	3.000.000	1.390.000	1.687.347	297.347
330212	Contributia persoanelor beneficiare ale cantinelor de ajutor social	240.000	183.000	219.587	36.587
330228	Venituri din recuperarea cheltuielilor de judecata, imputatii si despagubiri		8.000	7.665	-335
330250	Alte venituri din prestari de servicii si alte activitati	2.760.000	1.199.000	1.460.095	261.095
3502	AMENZI, PENALITATI SI CONFISCARI	45.200.000	3.573.000	5.145.085	1.572.085
350201	Venituri din amenzi si alte sanctiuni aplicate potrivit dispozitiilor legale	45.000.000	3.423.000	4.839.711	1.416.711
350250	Alte amenzi, penalitati si confiscari	200.000	150.000	305.374	155.374
3602	DIVERSE VENITURI	50.655.000	13.869.910	14.482.131	612.221
360206	Taxe speciale	50.000.000	9.843.910	9.843.910	
360222	Venituri din restituirea sumelor alocate pentru reducerea riscului seismic		3.127.000	3.498.801	371.801
360250	Alte venituri	655.000	899.000	1.139.420	240.420
370203	Varsaminte din sectiunea de functionare pentru finantarea sectiunii de dezvoltare a bugetului local(cu semnul minus)	-1.025.898.000	-894.686.000	-893.000.000	1.686.000
370204	Varsaminte din sectiunea de functionare	1.025.898.000	894.686.000	893.000.000	-1.686.000
390002	II. VENITURI DIN CAPITAL	8.000.000	6.326.000	7.801.146	1.475.146
3902	VENITURI DIN VALORIFICAREA UNOR BUNURI	8.000.000	6.326.000	7.801.146	1.475.146
390201	Venituri din valorificarea unor bunuri ale institutiilor publice		22.000	21.857	-143
390203	Venituri din vanzarea locuintelor construite din fondurile statului		2.905.000	3.121.940	216.940
390207	Venituri din vanzarea unor bunuri apartinand domeniului privat al statului sau al unitatilor administrativ-teritoriale			35.808	35.808
390210	Depozite speciale pentru constructii de locuinte	8.000.000	3.399.000	4.621.541	1.222.541
410002	IV. SUBVENTII	54.005.000	94.251.000	88.889.970	-5.361.030
	SUBVENTII DE LA ALTE NIVELE ALE ADMINISTRATIEI PUBLICE	54.005.000	94.251.000	88.889.970	-5.361.030
4202	SUBVENTII DE LA BUGETUL DE STAT	54.005.000	94.251.000	88.889.970	-5.361.030
420210	Finantarea actiunilor privind reducerea riscului seismic al constructiilor existente cu destinatie de locuinta	5.013.000	3.653.000	3.542.342	-110.658
420218	Subventii din veniturile proprii ale Ministerului Sanatatii catre bugetele locale pentru finantarea investitiilor in sanatate		5.742.000	652.526	-5.089.474
42021801	Subventii din veniturile proprii ale Ministerului Sanatatii catre bugetele locale pentru finantarea aparaturii medicale si echipamentelor de comunicatii in urgenta in sanatate		5.418.000	652.526	-4.765.474
42021802	Subventii din veniturile proprii ale Ministerului Sanatatii catre bugetele locale pentru finantarea reparatiilor capitale in sanatate		324.000		-324.000
420220	Subventii de la bugetul de stat catre bugetele locale necesare sustinerii derularii proiectelor finantate din				



CONTUL DE INCHEIERE A EXERCITIULUI BUGETULUI PE ANUL 2011
Executia veniturilor si cheltuielilor bugetului local pe capitole, subcapitole si paragrafe

-lei-

Capitol / Subcapitol	Denumire indicator	Prevederi bugetare initiale	Prevederi bugetare definitive	Incasari realizate	Diferente
A	B	1	2	3	4=3-2
420232	fonduri externe nerambursabile(FEN) postaderare			18.501	18.501
420241	Subventii pentru compensarea cresterilor neprevizionate ale preturilor la combustibili	24.592.000	24.592.000	24.592.000	
420242	Subventii de la bugetul de stat pentru finantarea sanatatii	24.400.000	23.160.000	22.794.042	-365.958
420246	Sume primite de administratiile locale in cadrul programelor FEGA implementate de APIA			186.559	186.559
4502	Subventii de la bugetul de stat catre bugetele locale pentru achitarea obligatiilor restante ale centralelor de termoficare		37.104.000	37.104.000	0
450201	SUME PRIMITE DE LA UE/ALTI DONATORI IN CONTUL PLATILOR EFECTUATE SI PREFINANTARI	22.300.000	2.757.000	2.848.187	91.187
45020102	Fondul european de Dezvoltare Regionala Sume primite in contul platilor efectuate in anii anteriori	22.300.000	1.251.000	331.585	-919.415
45020103	Prefinantare			331.585	331.585
450202	Fondul Social European		997.000	995.439	-1.561
45020202	Sume primite in contul platilor efectuate in anii anteriori		147.000	146.393	-607
45020203	Prefinantare		850.000	849.046	-954
450217	Mecanismul financiar SEE		509.000	1.521.163	1.012.163
45021701	Sume primite in contul platilor efectuate in anul curent			1.012.377	1.012.377
45021702	Sume primite in contul platilor efectuate in anii anteriori		509.000	508.786	-214
000102	TOTAL VENITURI-SECTIUNEA FUNCTIONARE	2.429.657.000	2.365.378.000	2.372.692.847	7.314.847
000202	I. VENITURI CURENTE	2.380.665.000	2.280.522.000	2.288.016.246	7.494.246
000302	A. VENITURI FISCALE	3.050.694.320	3.095.226.700	3.096.738.176	1.511.476
000402	A1. IMPOZIT PE VENIT, PROFIT SI CASTIGURI DIN CAPITAL	2.967.705.000	3.047.192.000	3.046.776.835	-415.165
030002	A1.2 IMPOZIT PE VENIT, PROFIT SI CASTIGURI DIN CAPITAL DE LA PERSOANE FIZICE	2.967.705.000	3.047.192.000	3.046.776.835	-415.165
0302	IMPOZIT PE VENIT	70.000.000	51.400.000	53.414.728	2.014.728
030218	Impozitul pe veniturile din transferul proprietatilor imobiliare din patrimoniul personal	70.000.000	51.400.000	53.414.728	2.014.728
0402	COTE SI SUME DEFALCATE DIN IMPOZITUL PE VENIT	2.897.705.000	2.995.792.000	2.993.362.107	-2.429.893
040201	Cote defalcate din impozitul pe venit	2.743.674.000	2.837.261.000	2.834.459.472	-2.801.528
040204	Sume alocate din cotele defalcate din impozitul pe venit pentru echilibrarea bugetelor locale	154.031.000	158.531.000	158.902.635	371.635
100002	A4 IMPOZITE SI TAXE PE BUNURI SI SERVICII	72.982.320	39.682.700	40.261.514	578.814
1102	SUME DEFALCATE DIN TVA	21.262.320	21.562.320	21.562.320	0
110202	Sume defalcate din taxa pe valoarea adaugata pentru finantarea cheltuielilor				



CONTUL DE INCHEIERE A EXERCITIULUI BUGETULUI PE ANUL 2011
Executia veniturilor si cheltuielilor bugetului local pe capitole, subcapitole si paragrafe

-lei-

Capitol / Subcapitol	Denumire indicator	Prevederi bugetare initiale	Prevederi bugetare definitive	Incasari realizate	Diferente
A	B	1	2	3	4=3-2
110206	lilor descentralizate la nivelul comunelor, oraselor, municipiilor, sectoarelor si Municipiului Bucuresti	21.262.320	21.262.320	21.262.320	0
1602	Sume defalcate din taxa pe valoarea adaugata pentru echilibrarea bugetelor locale		300.000	300.000	0
160202	TAXE PE UTILIZAREA BUNURILOR, AUTORIZAREA UTILIZARII BUNURILOR SAU PE DESFASURAREA DE ACTIVITATI	51.720.000	18.120.380	18.699.194	578.814
16020201	Impozit pe mijloacele de transport	7.120.000	5.027.380	5.467.423	440.043
16020202	Impozit pe mijloacele de transport detinute de persoane fizice*)	120.000	57.000	73.257	16.257
16020202	Impozit pe mijloace de transport detinute persoane de juridice*)	7.000.000	4.970.380	5.394.166	423.786
160203	Taxe si tarife pentru eliberarea de licente si autorizatii de functionare	44.000.000	12.421.000	12.458.749	37.749
160250	Alte taxe pe utilizarea bunurilor, autorizarea utilizarii bunurilor sau pe desfasurare de activitati	600.000	672.000	773.022	101.022
180002	A6: ALTE IMPOZITE SI TAXE FISCALE	10.007.000	8.352.000	9.699.827	1.347.827
1802	ALTE IMPOZITE SI TAXE FISCALE	10.007.000	8.352.000	9.699.827	1.347.827
180250	Alte impozite si taxe	10.007.000	8.352.000	9.699.827	1.347.827
290002	C. VENITURI NEFISCALE	-670.029.320	-814.704.700	-808.721.930	5.982.770
300002	C1. VENITURI DIN PROPRIETATE	257.013.680	64.275.390	66.462.308	2.186.918
3002	VENITURI DIN PROPRIETATE	255.421.000	64.234.390	66.422.142	2.187.752
300201	Varsaminte din profitul net al regiilor autonome, societatilor si companiilor nationale	1.000.000			
300205	Venituri din concesiuni si inchirieri	246.421.000	64.111.000	65.551.183	1.440.183
300208	Venituri din dividende	8.000.000	123.390	870.959	747.569
30020802	Venituri din dividende de la alti platitori	8.000.000	123.390	870.959	747.569
3102	VENITURI DIN DOBANZI	1.592.680	41.000	40.166	-834
310203	Alte venituri din dobanzi	1.592.680	41.000	40.166	-834
330002	C2. VANZARI DE BUNURI SI SERVICII	-927.043.000	-878.980.090	-875.184.238	3.795.852
3302	VENITURI DIN PRESTARI DE SERVICII SI ALTE ACTIVITATI	3.000.000	1.390.000	1.687.347	297.347
330212	Contributia persoanelor beneficiare ale cantinelor de ajutor social	240.000	183.000	219.587	36.587
330228	Venituri din recuperarea cheltuielilor de judecata, imputatii si despagubiri		8.000	7.665	-335
330250	Alte venituri din prestari de servicii si alte activitati	2.760.000	1.199.000	1.460.095	261.095
3502	AMENZI, PENALITATI SI CONFISCARI	45.200.000	3.573.000	5.145.085	1.572.085
350201	Venituri din amenzi si alte sanctiuni aplicate potrivit dispozitiilor legale	45.000.000	3.423.000	4.839.711	1.416.711
350250	Alte amenzi, penalitati si confiscari	200.000	150.000	305.374	155.374
3602	DIVERSE VENITURI	50.655.000	10.742.910	10.983.330	240.420
360206	Taxe speciale	50.000.000	9.843.910	9.843.910	
360250	Alte venituri	655.000	899.000	1.139.420	240.420
3702	TRANSFERURI VOLUNTARE, ALTELE DECAT SUBVENTIILE	-1.025.898.000	-894.686.000	-893.000.000	1.686.000
370203	Varsaminte din sectiunea de functionare pentru finantarea sectiunii de dezvoltare				



CONTUL DE INCHEIERE A EXERCITIULUI BUGETULUI PE ANUL 2011
Executia veniturilor si cheltuielilor bugetului local pe capitole, subcapitole si paragrafe

-lei-

Capitol / Subcapitol	Denumire indicator	Prevederi bugetare initiale	Prevederi bugetare definitive	Incasari realizate	Diferente
A	B	1	2	3	4=3-2
410002	tare a bugetului local(cu semnul minus)	-1.025.898.000	-894.686.000	-893.000.000	1.686.000
420002	IV. SUBVENTII	48.992.000	84.856.000	84.676.601	-179.399
420002	SUBVENTII DE LA ALTE NIVELE ALE ADMINISTRATIEI PUBLICE	48.992.000	84.856.000	84.676.601	-179.399
4202	SUBVENTII DE LA BUGETUL DE STAT	48.992.000	84.856.000	84.676.601	-179.399
420232	Subventii pentru compensarea cresterilor neprevizionate ale preturilor la combustibili	24.592.000	24.592.000	24.592.000	0
420241	Subventii de la bugetul de stat pentru finantarea sanatatii	24.400.000	23.160.000	22.794.042	-365.958
420242	Sume primite de administratiile locale in cadrul programelor FEGA implementate de APIA			186.559	186.559
420246	Subventii de la bugetul de stat catre bugetele locale pentru achitarea obligatiilor restante ale centralelor de termoficare		37.104.000	37.104.000	0
000102	TOTAL VENITURI-SECTIUNEA DEZVOLTARE	1.061.211.000	916.291.000	911.361.503	-4.929.497
000202	I. VENITURI CURENTE	1.025.898.000	897.813.000	896.498.801	-1.314.199
290002	C. VENITURI NEFISCALE	1.025.898.000	897.813.000	896.498.801	-1.314.199
330002	C2. VANZARI DE BUNURI SI SERVICII	1.025.898.000	897.813.000	896.498.801	-1.314.199
3602	DIVERSE VENITURI		3.127.000	3.498.801	371.801
360222	Venituri din restituirea sumelor alocate pentru reducerea riscului seismic		3.127.000	3.498.801	371.801
3702	TRANSFERURI VOLUNTARE, ALTELE DECAT SUBVENTIILE	1.025.898.000	894.686.000	893.000.000	-1.686.000
370204	Varsaminte din sectiunea de functionare	1.025.898.000	894.686.000	893.000.000	-1.686.000
390002	II. VENITURI DIN CAPITAL	8.000.000	6.326.000	7.801.146	1.475.146
3902	VENITURI DIN VALORIFICAREA UNOR BUNURI	8.000.000	6.326.000	7.801.146	1.475.146
390201	Venituri din valorificarea unor bunuri ale institutiilor publice		22.000	21.857	-143
390203	Venituri din vanzarea locuintelor construite din fondurile statului		2.905.000	3.121.940	216.940
390207	Venituri din vanzarea unor bunuri aparținând domeniului privat al statului sau al unitatilor administrativ- teritoriale			35.808	35.808
390210	Depozite speciale pentru constructii de locuinte	8.000.000	3.399.000	4.621.541	1.222.541
410002	IV. SUBVENTII	5.013.000	9.395.000	4.213.369	-5.181.631
420002	SUBVENTII DE LA ALTE NIVELE ALE ADMINISTRATIEI PUBLICE	5.013.000	9.395.000	4.213.369	-5.181.631
4202	SUBVENTII DE LA BUGETUL DE STAT	5.013.000	9.395.000	4.213.369	-5.181.631
420210	Finantarea actiunilor privind reducerea riscului seismic al constructiilor existente cu destinatie de locuinta	5.013.000	3.653.000	3.542.342	-110.658
420218	Subventii din veniturile proprii ale Ministerului Sanatatii catre bugetele locale pentru finantarea investitiilor in sanatate		5.742.000	652.526	-5.089.474
42021801	Subventii din veniturile proprii ale Ministerului Sanatatii catre bugetele locale pentru finantarea aparaturii				



CONTUL DE INCHEIERE A EXERCITIULUI BUGETULUI PE ANUL 2011
Executia veniturilor si cheltuielilor bugetului local pe capitole, subcapitole si paragrafe

-lei-

Capitol / Subcapitol	Denumire indicator	Prevederi bugetare initiale	Prevederi bugetare definitive	Incasari realizate	Diferente
A	B	1	2	3	4=3-2
42021802	medicale si echipamentelor de comu- necatii in urgenta in sanatate		5.418.000	652.526	-4.765.474
420220	Subventii din veniturile proprii ale Ministerului Sanatatii catre bugelele locale pentru finantarea reparatiilor capitale in sanatate		324.000		-324.000
4502	Subventii de la bugetul de stat catre bugetele locale necesare sustinerii derularii proiectelor finantate din fonduri externe nerambursabile(FEN) postaderare			18.501	18.501
450201	SUME PRIMITE DE LA UE/ALTI DONATORI IN CONTUL PLATILOR EFECTUATE SI PREFINANTARI	22.300.000	2.757.000	2.848.187	91.187
45020102	Fondul european de Dezvoltare Regionala Sume primite in contul platilor efectuate in anii anteriori	22.300.000	1.251.000	331.585	-919.415
45020103	Prefinantare			331.585	331.585
450202	Fondul Social European		997.000	995.439	-1.561
45020202	Sume primite in contul platilor efectuate in anii anteriori				
45020203	Prefinantare		147.000	146.393	-607
450217	Mecanismul financiar SEE		850.000	849.046	-954
45021701	Sume primite in contul platilor efectuate in anul curent		509.000	1.521.163	1.012.163
45021702	Sume primite in contul platilor efectuate in anii anteriori			1.012.377	1.012.377
			509.000	508.786	-214



CONTUL DE INCHEIERE A EXERCITIULUI BUGETULUI PE ANUL 2011
Executia veniturilor si cheltuielilor bugetului local pe capitole, subcapitole si paragrafe

-lei-

Capitol / Subcapitol / Paragraf	Denumire indicator	Credite bugetare		Plati efectuate	Diferente
		initiale	definitive		
A	B	1	2	3	4=2-3
5002	TOTAL CHELTUIELI	3.669.190.000	3.459.991.000	3.301.858.636	158.132.364
510002	Partea I-a SERVICII PUBLICE GENERALE	375.178.000	282.019.000	254.301.344	27.717.656
5102	AUTORITATI PUBLICE SI ACTIUNI EXTERNE	186.270.000	129.143.000	119.545.599	9.597.401
510201	Autoritati executive si legislative	186.270.000	129.143.000	119.545.599	9.597.401
51020103	Autoritati executive	186.270.000	129.143.000	119.545.599	9.597.401
5402	ALTE SERVICII PUBLICE GENERALE	37.280.000	7.901.000	7.269.199	631.801
540205	Fond de rezerva bugetara la dispozitia autoritatilor locale	30.000.000			
540210	Servicii publice comunitare de evidenta a persoanelor	4.180.000	4.043.000	3.519.743	523.257
540250	Alte servicii publice generale	3.100.000	3.858.000	3.749.456	108.544
5502	TRANZACTII PRIVIND DATORIA PUBLICA SI IMPRUMUTURI	151.628.000	144.975.000	127.486.546	17.488.454
600002	Partea II-a APARARE, ORDINE PUBLICA SI SIGURANTA NATIONALA	43.212.000	35.248.000	32.406.744	2.841.256
6002	APARARE	596.000	596.000	488.724	107.276
600202	Aparare nationala	596.000	596.000	488.724	107.276
6102	ORDINE PUBLICA SI SIGURANTA NATIONALA	42.616.000	34.652.000	31.918.020	2.733.980
610203	Ordine publica	33.790.000	32.450.000	30.790.547	1.659.453
61020304	Politie comunitara	33.790.000	32.450.000	30.790.547	1.659.453
610205	Protectie civila si protectia contra incendiilor (protectie civila nonmilitara)	8.826.000	2.202.000	1.127.473	1.074.527
650002	Partea III-a CHELTUIELI SOCIAL-CULTURALE	945.133.000	925.720.000	883.155.412	42.564.588
6502	INVATAMANT	115.617.000	121.961.000	118.414.632	3.546.368
650203	Invatamant prescolar si primar	10.315.000	2.015.000	1.935.662	79.338
65020301	Invatamant prescolar	10.315.000	2.015.000	1.935.662	79.338
650204	Invatamant secundar	63.810.000	75.635.000	74.431.838	1.203.162
65020401	Invatamant secundar inferior	40.455.000	44.810.000	44.453.453	356.547
65020402	Invatamant secundar superior	23.355.000	30.825.000	29.978.385	846.615
650207	Invatamant nedefinitibil prin nivel	24.150.000	22.425.000	21.774.369	650.631
65020704	Invatamant special	24.150.000	22.425.000	21.774.369	650.631
650250	Alte cheltuieli in domeniul invatamantului	17.342.000	21.886.000	20.272.763	1.613.237
6602	SANATATE	225.228.000	212.646.000	192.315.132	20.330.868
660250	Alte cheltuieli in domeniul sanatatii	225.228.000	212.646.000	192.315.132	20.330.868
66025050	Alte institutii si actiuni sanitare	225.228.000	212.646.000	192.315.132	20.330.868
6702	CULTURA, RECREERE SI RELIGIE	545.988.000	533.290.000	523.540.860	9.749.140
670203	Servicii culturale	212.807.000	191.960.000	185.728.022	6.231.978
67020302	Biblioteci publice comunale, orasenesti, municipale	13.400.000	14.717.000	14.594.004	122.996
67020303	Muzee	29.060.000	34.265.000	33.598.119	666.881
67020304	Institutii publice de spectacole si concerte	88.858.000	85.881.000	83.442.268	2.438.732
67020305	Scoli populare de arta si meserii		742.000	511.999	230.001
67020308	Centre pentru conservarea si promovarea culturii traditionale	7.970.000	7.970.000	7.898.583	71.417
67020312	Consolidarea si restaurarea monumentelor istorice	52.759.000	34.163.000	32.097.699	2.065.301
67020330	Alte servicii culturale	20.760.000	14.222.000	13.585.350	636.650
670205	Servicii recreative si sportive	318.914.000	331.063.000	329.750.646	1.312.354
67020501	Sport	20.000.000	21.300.000	21.299.994	6



CONTUL DE INCHEIERE A EXERCITIULUI BUGETULUI PE ANUL 2011
Executia veniturilor si cheltuielilor bugetului local pe capitole, subcapitole si paragrafe

Capitol / Subcapitol / Paragraf	Denumire indicator	Credite bugetare		Plati efectuate	-lei- Diferente
		initiale	definitive		
A	B	1	2	3	4=2-3
67020503	Intretinere gradini publice, parcuri zone verzi, baze sportive si de agrement	298.914.000	309.763.000	308.450.652	1.312.348
670206	Servicii religioase	10.000.000	10.000.000	8.062.192	1.937.808
670250	Alte servicii in domeniile culturii, recreerii si religiei	4.267.000	267.000		267.000
6802	ASIGURARI SI ASISTENTA SOCIALA	58.300.000	57.823.000	48.884.788	8.938.212
680212	Unitati de asistenta medico-sociale	9.940.000	8.747.000	6.623.899	2.123.101
680215	Prevenirea excluderii sociale	19.978.000	17.428.000	14.820.402	2.607.598
68021502	Cantine de ajutor social	19.978.000	17.428.000	14.820.402	2.607.598
680250	Alte cheltuieli in domeniul asigurarilor si asistentei sociale	28.382.000	31.648.000	27.440.487	4.207.513
700002	Partea IV-a SERVICII SI DEZVOLTARE				
700002	PUBLICA, LOCUINTE, MEDIU SI APE	336.840.000	275.810.000	241.030.032	34.779.968
7002	LOCUINTE, SERVICII SI DEZVOLTARE PUBLICA	273.037.000	233.587.000	203.350.136	30.236.864
700203	Locuinte	37.253.000	23.914.000	20.120.610	3.793.390
70020301	Dezvoltarea sistemului de locuinte	15.253.000	11.313.000	7.765.826	3.547.174
70020330	Alte cheltuieli in domeniul locuintelor	22.000.000	12.601.000	12.354.784	246.216
700205	Alimentare cu apa si amenajari hidrotehnice	35.921.000	20.996.000	5.528.528	15.467.472
70020501	Alimentare cu apa	35.921.000	20.996.000	5.528.528	15.467.472
700206	Iluminat public si electrificari rurale	73.000.000	71.094.000	70.803.135	290.865
700250	Alte servicii in domeniile locuintelor, serviciilor si dezvoltarii comunale	126.863.000	117.583.000	106.897.863	10.685.137
7402	PROTECTIA MEDIULUI	63.803.000	42.223.000	37.679.896	4.543.104
740203	Reducerea si controlul poluarii	17.395.000	9.327.000	6.764.461	2.562.539
740205	Salubritate si gestiunea deseurilor	24.510.000	25.085.000	23.320.002	1.764.998
74020501	Salubritate	24.510.000	25.085.000	23.320.002	1.764.998
740206	Canalizarea si tratarea apelor reziduale	21.898.000	7.811.000	7.595.433	215.567
800002	Partea V-a ACTIUNI ECONOMICE	1.968.827.000	1.941.194.000	1.890.965.104	50.228.896
8102	COMBUSTIBILI SI ENERGIE	758.315.000	775.187.000	772.471.291	2.715.709
810206	Energie termica	758.315.000	775.187.000	772.471.291	2.715.709
8302	AGRICULTURA, SILVICULTURA, PISCICULTURA				
8302	SI VANATOARE	3.600.000	3.600.000	3.480.206	119.794
830203	Agricultura	3.600.000	3.600.000	3.480.206	119.794
83020303	Protectia plantelor si carantina fitosanitara	3.600.000	3.600.000	3.480.206	119.794
8402	TRANSPORTURI	1.206.687.000	1.162.394.000	1.115.000.869	47.393.131
840203	Transport rutier	1.206.687.000	1.162.394.000	1.115.000.869	47.393.131
84020302	Transport in comun	550.567.000	552.857.000	526.866.293	25.990.707
84020303	Strazi	656.120.000	609.537.000	588.134.576	21.402.424
8702	ALTE ACTIUNI ECONOMICE	225.000	13.000	12.738	262
870204	Turism	225.000	13.000	12.738	262
990002	EXCEDENT/DEFICIT	-178.322.000	-178.322.000	-17.804.286*)	-160.517.714


*) Deficitul la 31.12.2011 (17.804.286 lei) reprezinta rezultatul executiei bugetului local (fara influenta veniturilor incasate din anii precedenti), provenind de la sectiunea de dezvoltare, ca urmare a aplicarii Normelor metodologice privind incheierea exercitiului bugetar al anului 2011 (OMFP nr. 18/2012 pentru modificarea si completarea OMFP nr. 2985/2011), prin care s-a virat la inceputul anului 2012 (dar virare aferenta anului 2011, in contul de excedent al bugetului local din anii precedenti, suma de 145.000.000 lei (aprobata prin H.G. nr. 1377/2010 din Fondul de rezerva la dispozitia Guvernului pentru finantarea obiectivului de investitii -Reabilitare si modernizare Stadion National „Lia Manoliu”-, suma intrata in cont la finele anului 2010, pentru a fi utilizata in anul urmator).
Prin HCGMB nr. 2/2012 s-a aprobat acoperirea definitiva din excedentul bugetului local din anii anteriori a deficitului sectiunii de dezvoltare a bugetului local a anului curent (105.389.708 lei), astfel ca, disponibilul bugetului local din anii anteriori nu se modifica, fiind de 187.408.286 lei.



CONTUL DE INCHEIERE A EXERCITIULUI BUGETAR PE ANUL 2011
Executia cheltuielilor bugetului local pe capitole, titluri, articole si alineate

-lei-

Capitol / Grupa / Titlu Articol / Alineat	Denumire indicator	Credite bugetare		Plati efectuate	Diferente
		initiale	definitive		
A	B	1	2	3	4=2-3
5002	TOTAL CHELTUIELI	3.669.190.000	3.459.991.000	3.301.858.636	158.132.364
01	CHELTUIELI CURENTE	2.552.672.000	2.509.017.000	2.417.503.534	91.513.466
10	TITLUL I CHELTUIELI DE PERSONAL	64.729.000	52.784.000	50.165.640	2.618.360
20	TITLUL II BUNURI SI SERVICII	525.291.000	480.656.000	461.900.041	18.755.959
30	TITLUL III DOBANZI	144.021.000	143.381.000	127.416.364	15.964.636
40	TITLUL IV SUBVENTII	1.052.400.000	1.099.046.000	1.075.046.000	24.000.000
50	TITLUL V FONDURI DE REZERVA	30.000.000			
51	TITLUL VI TRANSFERURI INTRE UNITATI ALE ADMINISTRATIEI PUBLICE	527.304.000	524.974.000	503.105.686	21.868.314
55	TITLUL VII ALTE TRANSFERURI	116.853.000	133.981.000	133.032.119	948.881
56	TITLUL VIII PROIECTE CU FINANTARE DIN FONDURI EXTERNE NERAMBURSABILE (FEN) POSTADERARE	39.577.000	9.998.000	6.298.055	3.699.945
57	TITLUL VIII ASISTENTA SOCIALA	797.000	397.000	281.508	115.492
59	TITLUL IX ALTE CHELTUIELI	51.700.000	63.800.000	60.258.121	3.541.879
70	CHELTUIELI DE CAPITAL	1.011.146.000	858.015.000	802.322.375	55.692.625
71	TITLUL X ACTIVE NEFINANCIARE	1.011.146.000	858.015.000	802.322.375	55.692.625
79	OPERATIUNI FINANCIARE	105.372.000	104.932.000	99.077.698	5.854.302
81	TITLUL XIV RAMBURSARI DE CREDITE	105.372.000	104.932.000	99.077.698	5.854.302
84	PLATI EFECTUATE IN ANII PRECEDENTI SI RECUPERATE IN ANUL CURENT		-11.973.000	-17.044.971	5.071.971
85	Titlul XV PLATI EFECTUATE IN ANII PRECEDENTI SI RECUPERATE IN ANUL CURENT		-11.973.000	-17.044.971	5.071.971
510002	Partea I-a SERVICII PUBLICE GENERALE	375.178.000	282.019.000	254.301.344	27.717.656
5102	AUTORITATI PUBLICE SI ACTIUNI EXTERNE	186.270.000	129.143.000	119.545.599	9.597.401
01	CHELTUIELI CURENTE	160.580.000	121.930.000	115.218.735	6.711.265
10	TITLUL I CHELTUIELI DE PERSONAL	40.039.000	31.500.000	29.498.331	2.001.669
1001	Cheltuieli salariale in bani	31.418.000	24.382.000	23.189.308	1.192.692
100101	Salarii de baza	26.214.000	19.648.000	18.983.663	664.337
100105	Sporuri pentru conditii de munca	2.485.000	1.436.000	1.331.253	104.747
100106	Alte sporuri	248.000			
100109	Prima de vacanta	308.000	126.000	125.753	247
100112	Indemnizatii platite unor persoane din afara unitatii	882.000	781.000	761.120	19.880
100113	Indemnizatii de delegare	121.000	121.000	48.948	72.052
100130	Alte drepturi salariale in bani	1.160.000	2.270.000	1.938.571	331.429
1003	Contributii	8.621.000	7.118.000	6.309.023	808.977
100301	Contributii de asigurari sociale de stat	6.519.000	5.457.000	4.685.405	771.595
100302	Contributii de asigurari de somaj	157.000	124.000	123.280	720
100303	Contributii de asigurari sociale de sanatate	1.630.000	1.184.000	1.163.620	20.380
100304	Contributii de asigurari pentru accidente de munca si boli profesionale	48.000	36.000	31.982	4.018
100306	Contributii pentru concedii si indemnizatii	267.000	317.000	304.736	12.264
20	TITLUL II BUNURI SI SERVICII	79.429.000	39.068.000	35.847.957	3.220.043
2001	Bunuri si servicii	14.713.000	10.823.000	9.012.365	1.810.635
200101	Furnituri de birou	775.000	406.000	403.510	2.490
200102	Materiale pentru curatenie	100.000	287.000	152.799	134.201
200103	Incalzit, iluminat si forta motrica	1.770.000	1.598.000	1.492.712	105.288
200104	Apa, canal si salubritate	200.000	34.000	21.862	12.138
200105	Carburanti si lubrifianti	745.000	45.000	44.550	450
200106	Piese de schimb	375.000	230.000	210.383	19.617
200107	Transport	100.000	36.000	35.154	846
200108	Posta, telecomunicatii, radio, tv, internet	835.000	622.000	554.047	67.953



CONTUL DE INCHEIERE A EXERCITIULUI BUGETAR PE ANUL 2011
Executia cheltuielilor bugetului local pe capitole, titluri, articole si alineate

Capitol / Grupa / Titlu Articol / Alineat	Denumire indicator	Credite bugetare		Plati efectuate	Diferente
		initiale	definitive		
A	B	1	2	3	4=2-3
200109	Materiale si prestari de servicii cu caracter functional	2.800.000	975.000	481.605	493.395
200130	Alte bunuri si servicii pentru intretinere si functionare	7.013.000	6.590.000	5.615.743	974.257
2002	Reparatii curente	200.000	22.000	21.013	987
2005	Bunuri de natura obiectelor de inventar	343.000	321.000	161.451	159.549
200530	Alte obiecte de inventar	343.000	321.000	161.451	159.549
2006	Deplasari, detasari, transferari	972.000	707.000	648.412	58.588
200601	Deplasari interne, detasari, transferari	500.000	590.000	546.787	43.213
200602	Deplasari in strainatate	472.000	117.000	101.625	15.375
2011	Carti, publicatii si materiale documentare	85.000	71.000	46.993	24.007
2012	Consultanta si expertiza	900.000	125.000	87.200	37.800
2013	Pregatire profesionala	465.000	450.000	444.454	5.546
2014	Protectia muncii	111.000	50.000	26.769	23.231
2030	Alte cheltuieli	61.640.000	26.499.000	25.399.300	1.099.700
203001	Reclama si publicitate	4.013.000	30.000	3.798	26.202
203002	Protocol si reprezentare	583.000	542.000	535.418	6.582
203004	Chirii	17.607.000	13.150.000	12.683.158	466.842
203030	Alte cheltuieli cu bunuri si servicii	39.437.000	12.777.000	12.176.926	600.074
55	TITLUL VII ALTE TRANSFERURI	315.000	65.000	57.444	7.556
5502	B. Transferuri curente in strainatate (catre organizatii internationale)	315.000	65.000	57.444	7.556
550201	Contributii si cotizatii la organisme internationale	315.000	65.000	57.444	7.556
57	TITLUL VIII ASISTENTA SOCIALA	797.000	397.000	281.508	115.492
5702	Ajutoare sociale	797.000	397.000	281.508	115.492
570201	Ajutoare sociale in numerar	782.000	382.000	281.508	100.492
570203	Tichete de cresa	15.000	15.000		15.000
59	TITLUL IX ALTE CHELTUIELI	40.000.000	50.900.000	49.533.495	1.366.505
5917	Despagubiri civile	40.000.000	50.900.000	49.533.495	1.366.505
70	CHELTUIELI DE CAPITAL	25.690.000	8.312.000	5.611.558	2.700.442
71	TITLUL X ACTIVE NEFINANCIARE	25.690.000	8.312.000	5.611.558	2.700.442
7101	Active fixe	25.690.000	8.312.000	5.611.558	2.700.442
710101	Constructii	12.060.000	3.219.000	3.168.742	50.258
710102	Masini, echipamente si mijloace de transport	6.270.000	2.613.000	503.428	2.109.572
710130	Alte active fixe	7.360.000	2.480.000	1.939.388	540.612
84	PLATI EFECTUATE IN ANII PRECEDENTI SI RECUPERATE IN ANUL CURENT		-1.099.000	-1.284.694	185.694
85	Titlul XV PLATI EFECTUATE IN ANII PRECEDENTI SI RECUPERATE IN ANUL CURENT		-1.099.000	-1.284.694	185.694
8501	Plati efectuate in anii precedenti si recuperate in anul curent		-1.099.000	-1.284.694	185.694
850101	Plati efectuate in anii precedenti si recuperate in anul curent (SF)		-1.099.000	-1.284.694	185.694
5402	ALTE SERVICII PUBLICE GENERALE	37.280.000	7.901.000	7.269.199	631.801
01	CHELTUIELI CURENTE	37.280.000	7.901.000	7.269.199	631.801
20	TITLUL II BUNURI SI SERVICII		190.000	187.444	2.556
2030	Alte cheltuieli		190.000	187.444	2.556
203030	Alte cheltuieli cu bunuri si servicii		190.000	187.444	2.556
50	TITLUL V FONDURI DE REZERVA	30.000.000			
5004	Fond de rezerva bugetara la dispozitia autoritatilor locale	30.000.000			
51	TITLUL VI TRANSFERURI INTRE UNITATI ALE ADMINISTRATIEI PUBLICE	4.180.000	4.773.000	4.173.916	599.084
5101	Transferuri curente	4.180.000	4.716.000	4.133.996	582.004



CONTUL DE INCHEIERE A EXERCITIULUI BUGETAR PE ANUL 2011
Executia cheltuielilor bugetului local pe capitole, titluri, articole si alineate


-lei-

Capitol / Grupa / Titlu Articol / Alineat	Denumire indicator	Credite bugetare		Plati efectuate	Diferente
		initiale	definitive		
A	B	1	2	3	4=2-3
510101	Transferuri catre institutiile publice	4.180.000	3.986.000	3.479.823	506.177
510124	Transferuri din bugetele consiliilor locale si judetene pentru acordarea unor ajutoare catre unitatile administrativ-teritoriale in situatii de extrema dificultate		730.000	654.173	75.827
5102	Transferuri de capital		57.000	39.920	17.080
510229	Alte transferuri de capital catre institutiile publice		57.000	39.920	17.080
55	TITLUL VII ALTE TRANSFERURI	2.900.000	2.900.000	2.900.000	
5501	A. Transferuri interne	2.900.000	2.900.000	2.900.000	
550118	Alte transferuri curente interne	2.000.000	2.000.000	2.000.000	
550142	Transferuri din bugetul local catre asociatiile de dezvoltare intercomunitare	900.000	900.000	900.000	
56	TITLUL VIII PROIECTE CU FINANTARE DIN FONDURI EXTERNE NERAMBURSABILE (FEN) POSTADERARE	200.000	38.000	7.839	30.161
5601	Programe din Fondul European de Dezvoltare Regionala (FEDR)	200.000	38.000	7.839	30.161
560102	Finantarea externa nerambursabila	200.000	38.000	7.839	30.161
5502	TRANZACTII PRIVIND DATORIA PUBLICA SI IMPRUMUTURI	151.628.000	144.975.000	127.486.546	17.488.454
5502	IMPRUMUTURI	151.628.000	144.975.000	127.486.546	17.488.454
01	CHELTUIELI CURENTE	151.628.000	144.975.000	127.486.546	17.488.454
20	TITLUL II BUNURI SI SERVICII	7.607.000	1.594.000	70.182	1.523.818
2024	Comisioane si alte costuri aferente imprumuturilor	7.607.000	1.594.000	70.182	1.523.818
202401	Comisioane si alte costuri aferente imprumuturilor externe	7.153.000	1.140.000	70.182	1.069.818
202403	Stabilirea riscului de tara	454.000	454.000		454.000
30	TITLUL III DOBANZI	144.021.000	143.381.000	127.416.364	15.964.636
3002	Dobanzi aferente datoriei publice externe	144.021.000	143.381.000	127.416.364	15.964.636
300205	Dobanzi aferente datoriei publice externe locale	144.021.000	143.381.000	127.416.364	15.964.636
600002	Partea II-a APARARE, ORDINE PUBLICA SI SIGURANTA NATIONALA	43.212.000	35.248.000	32.406.744	2.841.256
600002	SIGURANTA NATIONALA	43.212.000	35.248.000	32.406.744	2.841.256
6002	APARARE	596.000	596.000	488.724	107.276
01	CHELTUIELI CURENTE	282.000	282.000	181.556	100.444
20	TITLUL II BUNURI SI SERVICII	282.000	282.000	181.556	100.444
2001	Bunuri si servicii	202.000	208.000	148.689	59.311
200101	Furnituri de birou	55.000	55.000	53.974	1.026
200102	Materiale pentru curatenie	15.000	15.000	12.952	2.048
200103	Incalzit, iluminat si forta motrica	17.000	17.000	15.594	1.406
200106	Piese de schimb	33.000	33.000	31.851	1.149
200108	Posta, telecomunicatii, radio, tv, internet	8.000	14.000	11.122	2.878
200109	Materiale si prestari de servicii cu caracter functional	14.000	14.000	4.881	9.119
200130	Alte bunuri si servicii pentru intretinere si functionare	60.000	60.000	18.315	41.685
2005	Bunuri de natura obiectelor de inventar	80.000	74.000	32.867	41.133
200530	Alte obiecte de inventar	80.000	74.000	32.867	41.133
70	CHELTUIELI DE CAPITAL	314.000	314.000	307.168	6.832
71	TITLUL X ACTIVE NEFINANCIARE	314.000	314.000	307.168	6.832
7101	Active fixe	314.000	314.000	307.168	6.832
710102	Masini, echipamente si mijloace de transport	296.000	296.000	289.188	6.812
710103	Mobilier, aparatura birotica si alte active corporale	18.000			



CONTUL DE INCHEIERE A EXERCITIULUI BUGETAR PE ANUL 2011
Executia cheltuielilor bugetului local pe capitole, titluri, articole si alineate

Capitol / Grupa / Titlu Articol / Alineat	Denumire indicator	Credite bugetare		Plati efectuate	Diferente
		initiale	definitive		
A	B	1	2	3	4=2-3
710130	Alte active fixe		18.000	17.980	20
6102	ORDINE PUBLICA SI SIGURANTA NATIONALA	42.616.000	34.652.000	31.918.020	2.733.980
01	CHELTUIELI CURENTE	37.136.000	32.796.000	31.013.170	1.782.830
20	TITLUL II BUNURI SI SERVICII	3.346.000	346.000	222.623	123.377
2001	Bunuri si servicii	1.165.000	140.000	73.916	66.084
200101	Furnituri de birou	10.000	10.000		10.000
200102	Materiale pentru curatenie	30.000			
200103	Incalzit, iluminat si forta motrica	100.000	40.000	38.129	1.871
200104	Apa, canal si salubritate	70.000	10.000	5.528	4.472
200105	Carburanti si lubrifianti	20.000	5.000		5.000
200106	Piese de schimb	20.000	20.000		20.000
200107	Transport	30.000			
200108	Posta, telecomunicatii, radio, tv, internet	60.000	30.000	22.061	7.939
200109	Materiale si prestari de servicii cu caracter functional	10.000	10.000		10.000
200130	Alte bunuri si servicii pentru intretinere si functionare	815.000	15.000	8.198	6.802
2005	Bunuri de natura obiectelor de inventar	2.175.000	200.000	148.507	51.493
200501	Uniforme si echipament	20.000			
200503	Lenjerie si accesorii de pat	80.000			
200530	Alte obiecte de inventar	2.075.000	200.000	148.507	51.493
2011	Carti, publicatii si materiale documentare	1.000	1.000	200	800
2030	Alte cheltuieli	5.000	5.000		5.000
203030	Alte cheltuieli cu bunuri si servicii	5.000	5.000		5.000
51	TITLUL VI TRANSFERURI INTRE UNITATI ALE ADMINISTRATIEI PUBLICE	33.790.000	32.450.000	30.790.547	1.659.453
5101	Transferuri curente	33.790.000	23.220.000	21.831.043	1.388.957
510101	Transferuri catre institutiile publice	33.790.000	23.220.000	21.831.043	1.388.957
5102	Transferuri de capital		9.230.000	8.959.504	270.496
510229	Alte transferuri de capital catre institutiile publice		9.230.000	8.959.504	270.496
70	CHELTUIELI DE CAPITAL	5.480.000	1.856.000	906.878	949.122
71	TITLUL X ACTIVE NEFINANCIARE	5.480.000	1.856.000	906.878	949.122
7101	Active fixe	5.480.000	1.856.000	906.878	949.122
710101	Constructii	1.000	1.000	805	195
710102	Masini, echipamente si mijloace de transport	5.278.000	1.657.000	738.600	918.400
710103	Mobilier, aparatura birotica si alte active corporale	201.000			
710130	Alte active fixe		198.000	167.473	30.527
84	PLATI EFECTUATE IN ANII PRECEDENTI SI RECUPERATE IN ANUL CURENT			-2.028	2.028
85	Titlul XV PLATI EFECTUATE IN ANII PRECEDENTI SI RECUPERATE IN ANUL CURENT			-2.028	2.028
8501	Plati efectuate in anii precedenti si recuperate in anul curent			-2.028	2.028
850102	Plati efectuate in anii precedenti si recuperate in anul curent (SD)			-2.028	2.028
650002	Partea III-a CHELTUIELI SOCIAL-CULTURALE	945.133.000	925.720.000	883.155.412	42.564.588
6502	INVATAMANT	115.617.000	121.961.000	118.414.632	3.546.368
01	CHELTUIELI CURENTE	5.335.000	9.879.000	9.711.895	167.105
10	TITLUL I CHELTUIELI DE PERSONAL	71.000	115.000	62.255	52.745
1001	Cheltuieli salariale in bani	56.000	90.000	48.696	41.304
100101	Salarii de baza	48.000	82.000	48.696	33.304
100113	Indemnizatii de delegare	8.000	8.000		8.000



CONTUL DE INCHEIERE A EXERCITIULUI BUGETAR PE ANUL 2011
Executia cheltuielilor bugetului local pe capitole, titluri, articole si alineate

Capitol / Grupa / Titlu Articol / Alineat	Denumire indicator	Credite bugetare		Plati efectuate	Diferente
		initiale	definitive		
A	B	1	2	3	4=2-3
1003	Contributii	15.000	25.000	13.559	11.441
100301	Contributii de asigurari sociale de stat	9.000	16.000	10.224	5.776
100302	Contributii de asigurari de somaj	1.000	3.000	241	2.759
100303	Contributii de asigurari sociale de sanatate	3.000	3.000	2.556	444
100304	Contributii de asigurari pentru accidente de munca si boli profesionale	1.000	1.000	119	881
100306	Contributii pentru concedii si indemnizatii	1.000	2.000	419	1.581
20	TITLUL II BUNURI SI SERVICII	5.189.000	9.689.000	9.649.640	39.360
2001	Bunuri si servicii	60.000	21.000	16.736	4.264
200101	Furnituri de birou	10.000	3.000	2.434	566
200105	Carburanti si lubrifianti	10.000	6.000	5.489	511
200106	Piese de schimb	4.000	2.000		2.000
200108	Posta, telecomunicatii, radio, tv, internet	12.000	2.000	1.768	232
200109	Materiale si prestari de servicii cu caracter functional	20.000	6.000	5.620	380
200130	Alte bunuri si servicii pentru intretinere si functionare	4.000	2.000	1.425	575
2005	Bunuri de natura obiectelor de inventar	10.000	2.000	1.737	263
200530	Alte obiecte de inventar	10.000	2.000	1.737	263
2006	Deplasari, detasari, transferari	40.000			
200602	Deplasari in strainatate	40.000			
2014	Protectia muncii	4.000	4.000		4.000
2030	Alte cheltuieli	5.075.000	9.662.000	9.631.167	30.833
203004	Chirii	25.000			
203030	Alte cheltuieli cu bunuri si servicii	5.050.000	9.662.000	9.631.167	30.833
55	TITLUL VII ALTE TRANSFERURI	75.000	75.000		75.000
5501	A. Transferuri interne	75.000	75.000		75.000
550118	Alte transferuri curente interne	75.000	75.000		75.000
70	CHELTUIELI DE CAPITAL	98.340.000	100.140.000	98.141.869	1.998.131
71	TITLUL X ACTIVE NEFINANCIARE	98.340.000	100.140.000	98.141.869	1.998.131
7101	Active fixe	98.340.000	100.140.000	98.141.869	1.998.131
710101	Constructii	98.200.000	100.000.000	98.141.869	1.858.131
710102	Masini, echipamente si mijloace de transport	140.000	140.000		140.000
79	OPERATIUNI FINANCIARE	11.942.000	11.942.000	10.560.868	1.381.132
81	TITLUL XIV RAMBURSARI DE CREDITE	11.942.000	11.942.000	10.560.868	1.381.132
8101	Rambursari de credite externe	11.942.000	11.942.000	10.560.868	1.381.132
810101	Rambursari de credite externe contractate de ordonatorii de credite	11.942.000	11.942.000	10.560.868	1.381.132
6602	SANATATE	225.228.000	212.646.000	192.315.132	20.330.868
01	CHELTUIELI CURENTE	194.412.000	197.490.000	180.926.618	16.563.382
10	TITLUL I CHELTUIELI DE PERSONAL	710.000	466.000	449.587	16.413
1001	Cheltuieli salariale in bani	550.000	360.000	352.501	7.499
100101	Salarii de baza	530.000	354.000	347.166	6.834
100106	Alte sporuri	12.000	6.000	5.335	665
100110	Fond pentru posturi ocupate prin cumul	8.000			
1003	Contributii	160.000	106.000	97.086	8.914
100301	Contributii de asigurari sociale de stat	115.000	76.000	74.816	1.184
100302	Contributii de asigurari de somaj	3.000	3.000	1.765	1.235
100303	Contributii de asigurari sociale de sanatate	30.000	21.000	16.758	4.242
100304	Contributii de asigurari pentru accidente de munca si boli profesionale	1.500	2.000	753	1.247



CONTUL DE INCHEIERE A EXERCITIULUI BUGETAR PE ANUL 2011
Executia cheltuielilor bugetului local pe capitole, titluri, articole si alineate

Capitol / Grupa / Titlu Articol / Alineat	Denumire indicator	Credite bugetare		Plati efectuate	Diferente
		initiale	definitive		
A	B	1	2	3	4=2-3
100306	Contributii pentru concedii si indemnizatii	10.500	4.000	2.994	1.006
20	TITLUL II BUNURI SI SERVICII	51.241.000	53.323.000	47.644.120	5.678.880
2001	Bunuri si servicii	24.148.000	20.714.000	18.407.976	2.306.024
200101	Furnituri de birou	30.000	17.000	16.505	495
200102	Materiale pentru curatenie	27.000	8.000	6.417	1.583
200103	Incalzit, iluminat si forta motrica	15.000.000	13.500.000	13.081.897	418.103
200104	Apa, canal si salubritate	500.000	154.000	123.828	30.172
200105	Carburanti si lubrifianti	5.000	5.000	5.000	
200106	Piese de schimb		20.000	19.061	939
200108	Posta, telecomunicatii, radio, tv, internet	286.000	228.000	193.243	34.757
200109	Materiale si prestari de servicii cu caracter functional	200.000	58.000	37.759	20.241
200130	Alte bunuri si servicii pentru intretinere si functionare	8.100.000	6.724.000	4.924.266	1.799.734
2002	Reparatii curente	25.149.000	28.191.000	26.766.613	1.424.387
2003	Hrana		59.000	58.386	614
200301	Hrana pentru oameni		59.000	58.386	614
2004	Medicamente si materiale sanitare	767.000	2.244.000	1.871.337	372.663
200401	Medicamente	300.000	1.225.000	1.179.468	45.532
200402	Materiale sanitare	400.000	678.000	459.072	218.928
200403	Reactivi		77.000	77.000	
200404	Dezinfectanti	67.000	264.000	155.797	108.203
2005	Bunuri de natura obiectelor de inventar	150.000	222.000	79.481	142.519
200503	Lenjerie si accesorii de pat		67.000		67.000
200530	Alte obiecte de inventar	150.000	155.000	79.481	75.519
2006	Deplasari, detasari, transferari	125.000	85.000	16.994	68.006
200601	Deplasari interne, detasari, transferari	50.000	10.000	2.693	7.307
200602	Deplasari in strainatate	75.000	75.000	14.301	60.699
2009	Materiale de laborator		50.000	49.887	113
2011	Carti, publicatii si materiale documentare	7.000	7.000	3.559	3.441
2012	Consultanta si expertiza	600.000	347.000	296.789	50.211
2013	Pregatire profesionala	40.000	250.000	3.937	246.063
2014	Protectia muncii	80.000	80.000		80.000
2030	Alte cheltuieli	175.000	1.074.000	89.161	984.839
203004	Chirii	75.000	56.000	46.650	9.350
203030	Alte cheltuieli cu bunuri si servicii	100.000	1.018.000	42.511	975.489
51	TITLUL VI TRANSFERURI INTRE UNITATI ALE ADMINISTRATIEI PUBLICE	142.433.000	142.473.000	131.706.435	10.766.565
5101	Transferuri curente	64.800.000	61.697.000	59.960.859	1.736.141
510146	Transferuri din bugetele locale pentru finantarea cheltuielilor curente din domeniul sanatatii	64.800.000	61.697.000	59.960.859	1.736.141
5102	Transferuri de capital	77.633.000	80.776.000	71.745.576	9.030.424
510225	Transferuri din venituri proprii ale Ministerului Sănătății către bugetele locale pentru finanțarea aparatului medical și echipamentelor de comunicații în urgență în sănătate		5.418.000	652.526	4.765.474
510226	Transferuri din venituri proprii ale Ministerului Sănătății către bugetele locale pentru finanțarea reparațiilor capitale în sănătate		324.000		324.000
510228	Transferuri din bugetele locale pentru finantarea cheltuielilor de capital din domeniul sanatatii	77.633.000	75.034.000	71.093.050	3.940.950
56	TITLUL VIII PROIECTE CU FINANTARE DIN FONDURI EXTERNE NERAMBURSABILE (FEN)				



CONTUL DE INCHEIERE A EXERCITIULUI BUGETAR PE ANUL 2011
Executia cheltuielilor bugetului local pe capitole, titluri, articole si alineate

Capitol / Grupa / Titlu Articol / Alineat	Denumire indicator	Credite bugetare		Plati efectuate	Diferente
		initiale	definitive		
A	B	1	2	3	4=2-3
5601	POSTADERARE	28.000	28.000		28.000
	Programe din Fondul European de Dezvoltare Regionala (FEDR)	28.000	28.000		28.000
560102	Finantarea externa nerambursabila	28.000	28.000		28.000
59	TITLUL IX ALTE CHELTUIELI		1.200.000	1.126.476	73.524
59.17	Despagubiri civile		1.200.000	1.126.476	73.524
70	CHELTUIELI DE CAPITAL	30.816.000	15.156.000	11.619.427	3.536.573
71	TITLUL X ACTIVE NEFINANCIARE	30.816.000	15.156.000	11.619.427	3.536.573
7101	Active fixe	24.864.000	10.011.000	6.731.421	3.279.579
710101	Constructii	19.364.000	6.811.000	6.731.421	79.579
710102	Masini, echipamente si mijloace de transport	5.500.000	3.200.000		3.200.000
7103	Reparatii capitale aferente activelor fixe	5.952.000	5.145.000	4.888.006	256.994
84	PLATI EFECTUATE IN ANII PRECEDENTI SI RECUPERATE IN ANUL CURENT			-230.913	230.913
85	Titlul XV PLATI EFECTUATE IN ANII PRECEDENTI SI RECUPERATE IN ANUL CURENT			-230.913	230.913
8501	Plati efectuate in anii precedenti si recuperate in anul curent			-230.913	230.913
850101	Plati efectuate in anii precedenti si recuperate in anul curent (SF)			-230.913	230.913
6702	CULTURA, RECREERE SI RELIGIE	545.988.000	533.290.000	523.540.860	9.749.140
01	CHELTUIELI CURENTE	344.161.000	322.262.000	313.316.514	8.945.486
10	TITLUL I CHELTUIELI DE PERSONAL	4.367.000	3.955.000	3.906.215	48.785
1001	Cheltuieli salariale in bani	3.403.000	3.108.000	3.069.806	38.194
100101	Salarii de baza	3.190.000	3.021.000	2.997.437	23.563
100105	Sporuri pentru conditii de munca	12.000	4.000	3.134	866
100106	Alte sporuri	1.000	1.000	627	373
100110	Fond pentru posturi ocupate prin cumul	17.000	11.000	10.939	61
100112	Indemnizatii platite unor persoane din afara unitatii	106.000	57.000	48.400	8.600
100113	Indemnizatii de delegare	20.000	3.000	522	2.478
100130	Alte drepturi salariale in bani	57.000	11.000	8.747	2.253
1003	Contributii	964.000	847.000	836.409	10.591
100301	Contributii de asigurari sociale de stat	682.000	636.000	631.214	4.786
100302	Contributii de asigurari de somaj	17.000	14.000	14.000	
100303	Contributii de asigurari sociale de sanatate	170.000	161.000	157.461	3.539
100304	Contributii de asigurari pentru accidente de munca si boli profesionale	12.000	10.000	9.860	140
100306	Contributii pentru concedii si indemnizatii	83.000	26.000	23.874	2.126
20	TITLUL II BUNURI SI SERVICII	7.922.000	8.992.000	8.963.387	28.613
2001	Bunuri si servicii	2.223.000	2.162.000	2.143.308	18.692
200101	Furnituri de birou	8.000	8.000	7.979	21
200102	Materiale pentru curatenie	4.000	14.000	13.994	6
200103	Incalzit, iluminat si forta motrica	506.000	438.000	424.880	13.120
200104	Apa, canal si salubritate	72.000	62.000	61.362	638
200105	Carburanti si lubrifianti	31.000	18.000	17.299	701
200106	Piese de schimb	1.000	1.000	449	551
200108	Posta, telecomunicatii, radio, tv, internet	496.000	496.000	492.457	3.543
200109	Materiale si prestari de servicii cu caracter functional	580.000	611.000	610.962	38
200130	Alte bunuri si servicii pentru				



CONTUL DE INCHEIERE A EXERCITIULUI BUGETAR PE ANUL 2011
Executia cheltuielilor bugetului local pe capitole, titluri, articole si alineate

Capitol / Grupa / Titlu Articol / Alineat	Denumire indicator	Credite bugetare		Plati efectuate	Diferente
		initiale	definitive		
A	B	1	2	3	4=2-3
	intretinere si functionare	525.000	514.000	513.926	74
2002	Reparatii curente	120.000	378.000	376.190	1.810
2005	Bunuri de natura obiectelor de inventar	150.000	200.000	199.644	356
200530	Alte obiecte de inventar	150.000	200.000	199.644	356
2006	Deplasari, detasari, transferari	100.000	20.000	13.123	6.877
200601	Deplasari interne, detasari, transferari	29.000	8.000	7.095	905
200602	Deplasari in strainatate	71.000	12.000	6.028	5.972
2011	Carti, publicatii si materiale documentare	2.895.000	4.155.000	4.154.999	1
2012	Consultanta si expertiza	6.000			
2013	Pregatire profesionala	41.000	41.000	40.420	580
2014	Protectia muncii	87.000	87.000	86.785	215
2030	Alte cheltuieli	2.300.000	1.949.000	1.948.918	82
203030	Alte cheltuieli cu bunuri si servicii	2.300.000	1.949.000	1.948.918	82
51	TITLUL VI TRANSFERURI INTRE UNITATI ALE ADMINISTRATIEI PUBLICE	296.607.000	296.950.000	291.912.652	5.037.348
5101	Transferuri curente	296.607.000	260.181.000	256.561.047	3.619.953
510101	Transferuri catre institutiile publice	296.607.000	260.181.000	256.561.047	3.619.953
5102	Transferuri de capital		36.769.000	35.351.605	1.417.395
510229	Alte transferuri de capital catre instituti publice		36.769.000	35.351.605	1.417.395
56	TITLUL VIII PROIECTE CU FINANTARE DIN FONDURI EXTERNE NERAMBURSABILE (FEN) POSTADERARE	25.265.000	2.365.000	472.068	1.892.932
5601	Programe din Fondul European de Dezvoltare Regionala (FEDR)	25.265.000	2.365.000	472.068	1.892.932
560102	Finantarea externa nerambursabila	25.265.000	2.365.000	472.068	1.892.932
59	TITLUL IX ALTE CHELTUIELI	10.000.000	10.000.000	8.062.192	1.937.808
5915	Contributii la salarizarea personalului neclerical	10.000.000	10.000.000	8.062.192	1.937.808
70	CHELTUIELI DE CAPITAL	201.827.000	211.028.000	210.783.763	244.237
71	TITLUL X ACTIVE NEFINANCIARE	201.827.000	211.028.000	210.783.763	244.237
7101	Active fixe	201.827.000	211.028.000	210.783.763	244.237
710101	Constructii	201.172.000	209.714.000	209.475.005	238.995
710102	Masini, echipamente si mijloace de transport	420.000	950.000	946.549	3.451
710130	Alte active fixe	235.000	364.000	362.209	1.791
84	PLATI EFECTUATE IN ANII PRECEDENTI SI RECUPERATE IN ANUL CURENT			-559.417	559.417
85	Titlul XV PLATI EFECTUATE IN ANII PRECEDENTI SI RECUPERATE IN ANUL CURENT			-559.417	559.417
8501	Plati efectuate in anii precedenti si recuperate in anul curent			-559.417	559.417
850101	Plati efectuate in anii precedenti si recuperate in anul curent (SF)			-559.417	559.417
6802	ASIGURARI SI ASISTENTA SOCIALA	58.300.000	57.823.000	48.884.788	8.938.212
01	CHELTUIELI CURENTE	50.833.000	39.444.000	33.038.567	6.405.433
10	TITLUL I CHELTUIELI DE PERSONAL	9.297.000	6.782.000	6.572.127	209.873
1001	Cheltuieli salariale in bani	7.224.000	5.363.000	5.201.893	161.107
100101	Salarii de baza	5.640.000	4.270.000	4.175.798	94.202
100102	Salarii de merit	299.000			
100105	Sporuri pentru conditii de munca	1.141.000	1.019.000	982.522	36.478
100106	Alte sporuri	16.000	13.000	11.292	1.708
100113	Indemnizatii de delegare	20.000	6.000	3.245	2.755
100130	Alte drepturi salariale in bani	108.000	55.000	29.036	25.964
1003	Contributii	2.073.000	1.419.000	1.370.234	48.766
100301	Contributii de asigurari sociale de				



CONTUL DE INCHEIERE A EXERCITIULUI BUGETAR PE ANUL 2011
Executia cheltuielilor bugetului local pe capitole, titluri, articole si alineate

Capitol / Grupa / Titlu Articol / Alineat	Denumire indicator	Credite bugetare		Plati efectuate	Diferente
		initiale	definitive		
A	B	1	2	3	4=2-3
	stat	1.531.000	1.104.000	1.073.946	30.054
100302	Contributii de asigurari de somaj	44.000	28.000	25.024	2.976
100303	Contributii de asigurari sociale de sanatate	415.000	270.000	263.517	6.483
100304	Contributii de asigurari pentru accidente de munca si boli profesionale	16.000	12.000	7.747	4.253
100306	Contributii pentru concedii si indemnizatii	67.000	5.000		5.000
20	TITLUL II BUNURI SI SERVICII	26.857.000	24.091.000	19.726.964	4.364.036
2001	Bunuri si servicii	2.962.000	3.298.000	2.806.985	491.015
200101	Furnituri de birou	200.000	166.000	99.795	66.205
200102	Materiale pentru curatenie	260.000	235.000	191.161	43.839
200103	Incalzit, iluminat si forta motrica	710.000	821.000	617.042	203.958
200104	Apa, canal si salubritate	400.000	384.000	354.127	29.873
200105	Carburanti si lubrifianti	86.000	53.000	52.651	349
200106	Piese de schimb	90.000	106.000	87.678	18.322
200108	Posta, telecomunicatii, radio, tv, internet	174.000	202.000	179.976	22.024
200109	Materiale si prestari de servicii cu caracter functional	272.000	556.000	497.244	58.756
200130	Alte bunuri si servicii pentru intretinere si functionare	770.000	775.000	727.311	47.689
2002	Reparatii curente	850.000	387.000	373.616	13.384
2003	Hrana	16.811.000	15.411.000	12.474.285	2.936.715
200301	Hrana pentru oameni	16.811.000	15.411.000	12.474.285	2.936.715
2004	Medicamente si materiale sanitare	1.000.000	460.000	324.028	135.972
200401	Medicamente	600.000	300.000	234.296	65.704
200402	Materiale sanitare	280.000	80.000	33.013	46.987
200404	Dezinfectanti	120.000	80.000	56.719	23.281
2005	Bunuri de natura obiectelor de inventar	90.000	779.000	183.646	595.354
200501	Uniforme si echipament	60.000			
200503	Lenjerie si accesorii de pat		365.000		365.000
200530	Alte obiecte de inventar	30.000	414.000	183.646	230.354
2006	Deplasari, detasari, transferari	180.000	36.000	31.280	4.720
200601	Deplasari interne, detasari, transferari	80.000	23.000	19.212	3.788
200602	Deplasari in strainatate	100.000	13.000	12.068	932
2012	Consultanta si expertiza	300.000	75.000	66.018	8.982
2013	Pregatire profesionala	64.000	63.000	57.948	5.052
2014	Protectia muncii	120.000	130.000	46.141	83.859
2030	Alte cheltuieli	4.480.000	3.452.000	3.363.017	88.983
203004	Chirii	220.000	26.000	15.776	10.224
203030	Alte cheltuieli cu bunuri si servicii	4.260.000	3.426.000	3.347.241	78.759
55	TITLUL VII ALTE TRANSFERURI	1.110.000	1.110.000	1.008.605	101.395
5501	A. Transferuri interne	1.100.000	1.100.000	1.000.000	100.000
550118	Alte transferuri curente interne	1.100.000	1.100.000	1.000.000	100.000
5502	B. Transferuri curente in strainatate (catre organizatii internationale)	10.000	10.000	8.605	1.395
550201	Contributii si cotizatii la organisme internationale	10.000	10.000	8.605	1.395
56	TITLUL VIII PROIECTE CU FINANTARE DIN FONDURI EXTERNE NERAMBURSABILE (FEN) POSTADERARE	13.569.000	7.461.000	5.730.871	1.730.129
5602	Programe din Fondul Social European (FSE)	9.553.000	5.669.000	3.944.159	1.724.841
560201	Finantarea nationala*)	1.312.000	690.000	689.117	883
560202	Finantarea externa nerambursabila	8.241.000	4.979.000	3.255.042	1.723.958
5617	Mecanismul Financiar SEE	4.016.000	1.792.000	1.786.712	5.288
561701	Finantarea Nationala	766.500	200.000	196.027	3.973
561702	Finantarea externa nerambursabila	3.249.500	1.592.000	1.590.685	1.315



CONTUL DE INCHEIERE A EXERCITIULUI BUGETAR PE ANUL 2011
Executia cheltuielilor bugetului local pe capitole, titluri, articole si alineate

Capitol / Grupa / Titlu Articol / Alineat	Denumire indicator	Credite bugetare		Plati efectuate	-lei- Diferente
		initiale	definitive		
A	B	1	2	3	4=2-3
70	CHELTUIELI DE CAPITAL	7.467.000	18.379.000	15.847.529	2.531.471
71	TITLUL X ACTIVE NEFINANCIARE	7.467.000	18.379.000	15.847.529	2.531.471
7101	Active fixe	7.467.000	18.379.000	15.847.529	2.531.471
710101	Constructii	6.750.000	17.274.000	15.659.006	1.614.994
710102	Masini, echipamente si mijloace de transport	675.000	1.105.000	188.523	916.477
710103	Mobilier, aparatura birotica si alte active corporale	42.000			
84	PLATI EFECTUATE IN ANII PRECEDENTI SI RECUPERATE IN ANUL CURENT			-1.308	1.308
85	Titlul XV PLATI EFECTUATE IN ANII PRECEDENTI SI RECUPERATE IN ANUL CURENT			-1.308	1.308
8501	Plati efectuate in anii precedenti si recuperate in anul curent			-1.308	1.308
850101	Plati efectuate in anii precedenti si recuperate in anul curent (SF)			-1.308	1.308
700002	Partea IV-a SERVICII SI DEZVOLTARE				
700002	PUBLICA, LOCUINTE, MEDIU SI APE	336.840.000	275.810.000	241.030.032	34.779.968
7002	LOCUINTE, SERVICII SI DEZVOLTARE PUBLICA	273.037.000	233.587.000	203.350.136	30.236.864
01	CHELTUIELI CURENTE	169.214.000	168.904.000	164.499.187	4.404.813
10	TITLUL I CHELTUIELI DE PERSONAL	2.458.000	2.328.000	2.199.677	128.323
1001	Cheltuieli salariale in bani	1.900.000	1.764.000	1.709.474	54.526
100101	Salarii de baza	1.628.000	1.628.000	1.589.143	38.857
100105	Sporuri pentru conditii de munca	130.000	130.000	115.586	14.414
100106	Alte sporuri	135.000	2.000	1.313	687
100113	Indemnizatii de delegare	7.000	4.000	3.432	568
1003	Contributii	558.000	564.000	490.203	73.797
100301	Contributii de asigurari sociale de stat	395.000	395.000	362.056	32.944
100302	Contributii de asigurari de somaj	10.000	10.000	8.379	1.621
100303	Contributii de asigurari sociale de sanatate	100.000	100.000	88.716	11.284
100304	Contributii de asigurari pentru accidente de munca si boli profesionale	3.000	3.000	2.608	392
100306	Contributii pentru concedii si indemnizatii	50.000	56.000	28.444	27.556
20	TITLUL II BUNURI SI SERVICII	114.762.000	116.548.000	116.241.416	306.584
2001	Bunuri si servicii	4.260.000	4.501.000	4.491.137	9.863
200101	Furnituri de birou	75.000	85.000	84.529	471
200102	Materiale pentru curatenie	25.000	14.000	13.264	736
200103	Incalzit, iluminat si forta motrica	250.000	175.000	174.730	270
200104	Apa, canal si salubritate	50.000	21.000	20.261	739
200105	Carburanti si lubrifianti	25.000	23.000	22.659	341
200106	Piese de schimb	60.000	40.000	38.400	1.600
200108	Posta, telecomunicatii, radio, tv, internet	200.000	115.000	112.361	2.639
200109	Materiale si prestari de servicii cu caracter functional	3.375.000	3.668.000	3.667.590	410
200130	Alte bunuri si servicii pentru intretinere si functionare	200.000	360.000	357.343	2.657
2002	Reparatii curente	2.900.000	3.652.000	3.651.687	313
2006	Deplasari, detasari, transferari	65.000	65.000	64.584	416
200601	Deplasari interne, detasari, transferari	65.000	65.000	64.584	416
2011	Carti, publicatii si materiale documentare	7.000	7.000	6.773	227
2013	Pregatire profesionala	40.000	40.000	39.875	125
2014	Protectia muncii	5.000	1.000	746	254



CONTUL DE INCHEIERE A EXERCITIULUI BUGETAR PE ANUL 2011
Executia cheltuielilor bugetului local pe capitole, titluri, articole si alineate

Capitol / Grupa / Titlu Articol / Alineat	Denumire indicator	Credite bugetare		Plati efectuate	Diferente
		initiale	definitive		
A	B	1	2	3	4=2-3
2030	Alte cheltuieli	107.485.000	108.282.000	107.986.614	295.386
203030	Alte cheltuieli cu bunuri si servicii	107.485.000	108.282.000	107.986.614	295.386
51	TITLUL VI TRANSFERURI INTRE UNITATI ALE ADMINISTRATIEI PUBLICE	50.294.000	48.328.000	44.522.136	3.805.864
5101	Transferuri curente	50.294.000	34.488.000	33.447.684	1.040.316
510101	Transferuri catre institutiile publice	50.294.000	34.488.000	33.447.684	1.040.316
5102	Transferuri de capital		13.840.000	11.074.452	2.765.548
510229	Alte transferuri de capital catre instituti publice		13.840.000	11.074.452	2.765.548
59	TITLUL IX ALTE CHELTUIELI	1.700.000	1.700.000	1.535.958	164.042
5917	Despagubiri civile	1.700.000	1.700.000	1.535.958	164.042
70	CHELTUIELI DE CAPITAL	98.417.000	59.277.000	39.091.394	20.185.606
71	TITLUL X ACTIVE NEFINANCIARE	98.417.000	59.277.000	39.091.394	20.185.606
7101	Active fixe	98.417.000	59.277.000	39.091.394	20.185.606
710101	Constructii	83.434.000	48.311.000	30.241.002	18.069.998
710102	Masini, echipamente si mijloace de transport	125.000	155.000	154.370	630
710103	Mobilier, aparatura birotica si alte active corporale	40.000	40.000	39.980	20
710130	Alte active fixe	14.818.000	10.771.000	8.656.042	2.114.958
79	OPERATIUNI FINANCIARE	5.406.000	5.406.000	5.037.084	368.916
81	TITLUL XIV RAMBURSARI DE CREDITE	5.406.000	5.406.000	5.037.084	368.916
8101	Rambursari de credite externe	5.406.000	5.406.000	5.037.084	368.916
810101	Rambursari de credite externe contractate de ordonatorii de credite	5.406.000	5.406.000	5.037.084	368.916
84	PLATI EFECTUATE IN ANII PRECEDENTI SI RECUPERATE IN ANUL CURENT			-5.277.529	5.277.529
85	Titlul XV PLATI EFECTUATE IN ANII PRECEDENTI SI RECUPERATE IN ANUL CURENT			-5.277.529	5.277.529
8501	Plati efectuate in anii precedenti si recuperate in anul curent			-5.277.529	5.277.529
850101	Plati efectuate in anii precedenti si recuperate in anul curent (SF)			-64.393	64.393
850102	Plati efectuate in anii precedenti si recuperate in anul curent (SD)			-5.213.136	5.213.136
7402	PROTECTIA MEDIULUI	63.803.000	42.223.000	37.679.896	4.543.104
01	CHELTUIELI CURENTE	35.762.000	29.085.000	25.978.803	3.106.197
20	TITLUL II BUNURI SI SERVICII	35.762.000	29.085.000	25.978.803	3.106.197
2001	Bunuri si servicii	1.500.000	2.075.000	1.846.470	228.530
200130	Alte bunuri si servicii pentru intretinere si functionare	1.500.000	2.075.000	1.846.470	228.530
2005	Bunuri de natura obiectelor de inventar		15.000	14.880	120
200530	Alte obiecte de inventar		15.000	14.880	120
2030	Alte cheltuieli	34.262.000	26.995.000	24.117.453	2.877.547
203030	Alte cheltuieli cu bunuri si servicii	34.262.000	26.995.000	24.117.453	2.877.547
70	CHELTUIELI DE CAPITAL	23.745.000	8.842.000	7.569.193	1.272.807
71	TITLUL X ACTIVE NEFINANCIARE	23.745.000	8.842.000	7.569.193	1.272.807
7101	Active fixe	23.745.000	8.842.000	7.569.193	1.272.807
710101	Constructii	17.602.000	3.515.000	3.463.533	51.467
710102	Masini, echipamente si mijloace de transport	1.320.000	1.310.000	1.309.279	721
710130	Alte active fixe	4.823.000	4.017.000	2.796.381	1.220.619
79	OPERATIUNI FINANCIARE	4.296.000	4.296.000	4.131.900	164.100
81	TITLUL XIV RAMBURSARI DE CREDITE	4.296.000	4.296.000	4.131.900	164.100
8101	Rambursari de credite externe	4.296.000	4.296.000	4.131.900	164.100
810101	Rambursari de credite externe contractate de ordonatorii de credite	4.296.000	4.296.000	4.131.900	164.100



CONTUL DE INCHEIERE A EXERCITIULUI BUGETAR PE ANUL 2011
Executia cheltuielilor bugetului local pe capitole, titluri, articole si alineate

Capitol / Grupa / Titlu Articol / Alineat	Denumire indicator	Credite bugetare		Plati efectuate	Diferente
		initiale	definitive		
A	B	1	2	3	4=2-3
800002	Partea V-a ACTIUNI ECONOMICE	1.968.827.000	1.941.194.000	1.890.965.104	50.228.896
8102	COMBUSTIBILI SI ENERGIE	758.315.000	775.187.000	772.471.291	2.715.709
01	CHELTUIELI CURENTE	655.652.000	715.402.000	714.651.150	750.850
40	TITLUL IV SUBVENTII	563.400.000	586.046.000	586.046.000	
4003	Subventii pentru acoperirea diferentelor de pret si tarif	538.808.000	561.454.000	561.454.000	
4020	Subventii pentru compensarea cresterilor neprevizionate ale preturilor la combustibili	24.592.000	24.592.000	24.592.000	
55	TITLUL VII ALTE TRANSFERURI	92.252.000	129.356.000	128.605.150	750.850
5501	A. Transferuri interne	92.252.000	129.356.000	128.605.150	750.850
550112	Investitii ale regiilor autonome si societatilor comerciale cu capital de stat	55.652.000	55.652.000	54.901.150	750.850
550118	Alte transferuri curente interne	36.600.000	36.600.000	36.600.000	
550154	Transferuri pentru achitarea obliga- tiilor restante ale centralelor de termoficare		37.104.000	37.104.000	
70	CHELTUIELI DE CAPITAL	60.301.000	25.565.000	25.564.852	148
71	TITLUL X ACTIVE NEFINANCIARE	60.301.000	25.565.000	25.564.852	148
7101	Active fixe	60.301.000	25.565.000	25.564.852	148
710101	Constructii	59.708.000	25.565.000	25.564.852	148
710102	Masini, echipamente si mijloace de transport	593.000			
79	OPERATIUNI FINANCIARE	42.362.000	42.142.000	40.177.266	1.964.734
81	TITLUL XIV RAMBURSARI DE CREDITE	42.362.000	42.142.000	40.177.266	1.964.734
8101	Rambursari de credite externe	42.362.000	42.142.000	40.177.266	1.964.734
810101	Rambursari de credite externe contractate de ordonatorii de credite	42.362.000			
810105	Rambursari de credite aferente datoriei publice externe locale		42.142.000	40.177.266	1.964.734
84	TITLUL XV PLATI EFECTUATE IN ANII PRECEDENTI SI RECUPERATE IN ANUL CURENT		-7.922.000	-7.921.977	-23
85	Titlul XV PLATI EFECTUATE IN ANII PRECEDENTI SI RECUPERATE IN ANUL CURENT		-7.922.000	-7.921.977	-23
8501	Plati efectuate in anii precedenti si recuperate in anul curent		-7.922.000	-7.921.977	-23
850102	Plati efectuate in anii precedenti si recuperate in anul curent (SD)		-7.922.000	-7.921.977	-23
8302	AGRICULTURA, SILVICULTURA, PISCICULTURA SI VANATOARE	3.600.000	3.600.000	3.480.206	119.794
8302	SI VANATOARE	3.600.000	3.600.000	3.480.206	119.794
01	CHELTUIELI CURENTE	3.550.000	3.550.000	3.431.474	118.526
10	TITLUL I CHELTUIELI DE PERSONAL	656.000	656.000	602.770	53.230
1001	Cheltuieli salariale in bani	512.000	512.000	474.343	37.657
100101	Salarii de baza	419.000	419.000	396.108	22.892
100105	Sporuri pentru conditii de munca	38.000	38.000	31.359	6.641
100106	Alte sporuri	25.000	25.000	17.154	7.846
100110	Fond pentru posturi ocupate prin cumul	30.000	30.000	29.722	278
1003	Contributii	144.000	144.000	128.427	15.573
100301	Contributii de asigurari sociale de stat	107.000	107.000	97.973	9.027
100302	Contributii de asigurari de somaj	3.000	3.000	2.189	811
100303	Contributii de asigurari sociale de sanatate	27.000	27.000	24.208	2.792
100304	Contributii de asigurari pentru accidente de munca si boli profesionale	2.000	2.000	1.529	471



CONTUL DE INCHEIERE A EXERCITIULUI BUGETAR PE ANUL 2011
Executia cheltuielilor bugetului local pe capitole, titluri, articole si alineate

Capitol / Grupa / Titlu Articol / Alineat	Denumire indicator	Credite bugetare		Plati efectuate	Diferente
		initiale	definitive		
A	B	1	2	3	4=2-3
100306	Contributii pentru concedii si indemnizatii	5.000	5.000	2.528	2.472
20	TITLUL II BUNURI SI SERVICII	2.894.000	2.894.000	2.828.704	65.296
2001	Bunuri si servicii	2.760.000	2.768.000	2.732.342	35.658
200101	Furnituri de birou	12.000	12.000	10.556	1.444
200102	Materiale pentru curatenie	5.000	5.000	4.988	12
200103	Incalzit, iluminat si forta motrica	32.000	32.000	23.936	8.064
200104	Apa, canal si salubritate	16.000	16.000	14.213	1.787
200105	Carburanti si lubrifianti	90.000	90.000	90.000	
200106	Piese de schimb	30.000	30.000	22.756	7.244
200108	Posta, telecomunicatii, radio, tv, internet	55.000	63.000	57.132	5.868
200109	Materiale si prestari de servicii cu caracter functional	2.400.000	2.430.000	2.426.855	3.145
200130	Alte bunuri si servicii pentru intretinere si functionare	120.000	90.000	81.906	8.094
2002	Reparatii curente	50.000	42.000	33.910	8.090
2005	Bunuri de natura obiectelor de inventar	3.000	3.000	1.961	1.039
200530	Alte obiecte de inventar	3.000	3.000	1.961	1.039
2006	Deplasari, detasari, transferari	8.000	8.000	1.639	6.361
200601	Deplasari interne, detasari, transferari	8.000	8.000	1.639	6.361
2011	Carti, publicatii si materiale documentare	2.000	2.000		2.000
2013	Pregatire profesionala	5.000	5.000	1.140	3.860
2014	Protectia muncii	36.000	36.000	35.483	517
2030	Alte cheltuieli	30.000	30.000	22.229	7.771
203030	Alte cheltuieli cu bunuri si servicii	30.000	30.000	22.229	7.771
70	CHELTUIELI DE CAPITAL	50.000	50.000	48.732	1.268
71	TITLUL X ACTIVE NEFINANCIARE	50.000	50.000	48.732	1.268
7101	Active fixe	50.000	50.000	48.732	1.268
710101	Constructii	50.000	50.000	48.732	1.268
8402	TRANSPORTURI	1.206.687.000	1.162.394.000	1.115.000.869	47.393.131
01	CHELTUIELI CURENTE	706.786.000	715.104.000	690.767.382	24.336.618
10	TITLUL I CHELTUIELI DE PERSONAL	7.131.000	6.982.000	6.874.678	107.322
1001	Cheltuieli salariale in bani	5.575.000	5.436.000	5.366.022	69.978
100101	Salarii de baza	5.080.000	4.970.000	4.909.847	60.153
100105	Sporuri pentru conditii de munca	339.000	327.000	320.787	6.213
100110	Fond pentru posturi ocupate prin cumul	156.000	139.000	135.388	3.612
1003	Contributii	1.556.000	1.546.000	1.508.656	37.344
100301	Contributii de asigurari sociale de stat	1.160.000	1.145.000	1.125.366	19.634
100302	Contributii de asigurari de somaj	28.000	28.000	26.003	1.997
100303	Contributii de asigurari sociale de sanatate	290.000	286.000	279.060	6.940
100304	Contributii de asigurari pentru accidente de munca si boli profesionale	9.000	9.000	8.123	877
100306	Contributii pentru concedii si indemnizatii	69.000	78.000	70.104	7.896
20	TITLUL II BUNURI SI SERVICII	190.000.000	194.554.000	194.357.245	196.755
2001	Bunuri si servicii	9.455.000	9.583.000	9.471.742	111.258
200101	Furnituri de birou	60.000	53.000	51.514	1.486
200102	Materiale pentru curatenie	60.000	55.000	54.143	857
200103	Incalzit, iluminat si forta motrica	160.000	170.000	169.295	705
200104	Apa, canal si salubritate	82.000	72.000	61.011	10.989
200105	Carburanti si lubrifianti	400.000	600.000	599.680	320
200106	Piese de schimb	150.000	150.000	107.183	42.817
200108	Posta, telecomunicatii, radio, tv, internet	350.000	290.000	258.582	31.418



CONTUL DE INCHEIERE A EXERCITIULUI BUGETAR PE ANUL 2011
Executia cheltuielilor bugetului local pe capitole, titluri, articole si alineate

Capitol / Grupa / Titlu Articol / Alineat	Denumire indicator	Credite bugetare		Plati efectuate	Diferente
		initiale	definitive		
A	B	1	2	3	4=2-3
200109	Materiale si prestari de servicii cu caracter functional	8.193.000	8.193.000	8.170.334	22.666
2002	Reparatii curente	180.000.000	184.474.000	184.413.449	60.551
2005	Bunuri de natura obiectelor de inventar	100.000	22.000	8.983	13.017
200501	Uniforme si echipament	50.000			
200530	Alte obiecte de inventar	50.000	22.000	8.983	13.017
2006	Deplasari, detasari, transferari	10.000			
200601	Deplasari interne, detasari, transferari	10.000			
2011	Carti, publicatii si materiale documentare	10.000	7.000	2.066	4.934
2013	Pregatire profesionala	25.000	20.000	19.056	944
2014	Protectia muncii	150.000	158.000	156.396	1.604
2030	Alte cheltuieli	250.000	290.000	285.553	4.447
203030	Alte cheltuieli cu bunuri si servicii	250.000	290.000	285.553	4.447
40	TITLUL IV SUBVENTII	489.000.000	513.000.000	489.000.000	24.000.000
4003	Subventii pentru acoperirea diferentelor de pret si tarif	489.000.000	513.000.000	489.000.000	24.000.000
55	TITLUL VII ALTE TRANSFERURI	20.201.000	475.000	460.920	14.080
5501	A. Transferuri interne	20.201.000	475.000	460.920	14.080
550112	Investitii ale regiilor autonome si societatilor comerciale cu capital de stat	20.201.000	475.000	460.920	14.080
56	TITLUL VIII PROIECTE CU FINANTARE DIN FONDURI EXTERNE NERAMBURSABILE (FEN) POSTADERARE	454.000	93.000	74.539	18.461
5601	Programe din Fondul European de Dezvoltare Regionala (FEDR)	454.000	93.000	74.539	18.461
560102	Finantarea externa nerambursabila	454.000	93.000	74.539	18.461
70	CHELTUIELI DE CAPITAL	458.535.000	409.096.000	386.830.012	22.265.988
71	TITLUL X ACTIVE NEFINANCIARE	458.535.000	409.096.000	386.830.012	22.265.988
7101	Active fixe	445.024.000	395.592.000	380.859.365	14.732.635
710101	Constructii	444.724.000	395.492.000	380.839.412	14.652.588
710102	Masini, echipamente si mijloace de transport	100.000	80.000		80.000
710130	Alte active fixe	200.000	20.000	19.953	47
7103	Reparatii capitale aferente activelor fixe	13.511.000	13.504.000	5.970.647	7.533.353
79	OPERATIUNI FINANCIARE	41.366.000	41.146.000	39.170.580	1.975.420
81	TITLUL XIV RAMBURSARI DE CREDITE	41.366.000	41.146.000	39.170.580	1.975.420
8101	Rambursari de credite externe	41.366.000	41.146.000	39.170.580	1.975.420
810101	Rambursari de credite externe contractate de ordonatorii de credite	41.366.000			
810105	Rambursari de credite aferente datoriei publice externe locale		41.146.000	39.170.580	1.975.420
84	TITLUL XV PLATI EFECTUATE IN ANII PRECEDENTI SI RECUPERATE IN ANUL CURENT		-2.952.000	-1.767.105	-1.184.895
85	Titlul XV PLATI EFECTUATE IN ANII PRECEDENTI SI RECUPERATE IN ANUL CURENT		-2.952.000	-1.767.105	-1.184.895
8501	Plati efectuate in anii precedenti si recuperate in anul curent		-2.952.000	-1.767.105	-1.184.895
850101	Plati efectuate in anii precedenti si recuperate in anul curent (SF)			-1.899	1.899
850102	Plati efectuate in anii precedenti si recuperate in anul curent (SD)		-2.952.000	-1.765.206	-1.186.794
8702	ALTE ACTIUNI ECONOMICE	225.000	13.000	12.738	262
01	CHELTUIELI CURENTE	61.000	13.000	12.738	262
56	TITLUL VIII PROIECTE CU FINANTARE DIN				



CONTUL DE INCHEIERE A EXERCITIULUI BUGETAR PE ANUL 2011
Executia cheltuielilor bugetului local pe capitole, titluri, articole si alineate

Capitol / Grupa / Titlu Articol / Alineat	Denumire indicator	Credite bugetare		Plati efectuate	Diferente
		initiale	definitive		
A	B	1	2	3	4=2-3
	FONDURI EXTERNE NERAMBURSABILE (FEN)				
	POSTADERARE	61.000	13.000	12.738	262
5601	Programe din Fondul European de Dezvoltare Regionala (FEDR)	61.000	13.000	12.738	262
560102	Finantarea externa nerambursabila	61.000	13.000	12.738	262
70	CHELTUIELI DE CAPITAL	164.000			
71	TITLUL X ACTIVE NEFINANCIARE	164.000			
7101	Active fixe	164.000			
710102	Masini, echipamente si mijloace de transport	0			
		6.000			
710130	Alte active fixe	158.000			
5002	TOTAL CHELTUIELI - SECTIUNEA FUNCTIONARE	2.424.306.000	2.365.378.000	2.285.107.426	80.270.574
01	CHELTUIELI CURENTE	2.318.934.000	2.261.545.000	2.188.172.352	73.372.648
10	TITLUL I CHELTUIELI DE PERSONAL	64.729.000	52.784.000	50.165.640	2.618.360
20	TITLUL II BUNURI SI SERVICII	525.291.000	480.656.000	461.900.041	18.755.959
30	TITLUL III DOBANZI	144.021.000	143.381.000	127.416.364	15.964.636
40	TITLUL IV SUBVENTII	1.052.400.000	1.099.046.000	1.075.046.000	24.000.000
50	TITLUL V FONDURI DE REZERVA	30.000.000			
51	TITLUL VI TRANSFERURI INTRE UNITATI ALE ADMINISTRATIEI PUBLICE	449.671.000	384.302.000	375.934.629	8.367.371
55	TITLUL VII ALTE TRANSFERURI	325.000	37.179.000	37.170.049	8.951
57	TITLUL VIII ASISTENTA SOCIALA	797.000	397.000	281.508	115.492
59	TITLUL IX ALTE CHELTUIELI	51.700.000	63.800.000	60.258.121	3.541.879
79	OPERATIUNI FINANCIARE	105.372.000	104.932.000	99.077.698	5.854.302
81	TITLUL XIV RAMBURSARI DE CREDITE	105.372.000	104.932.000	99.077.698	5.854.302
84	PLATI EFECTUATE IN ANII PRECEDENTI SI RECUPERATE IN ANUL CURENT		-1.099.000	-2.142.624	1.043.624
85	Titlul XV PLATI EFECTUATE IN ANII PRECEDENTI SI RECUPERATE IN ANUL CURENT		-1.099.000	-2.142.624	1.043.624
510002	Partea I-a SERVICII PUBLICE GENERALE	346.388.000	270.712.000	245.742.027	24.969.973
5102	AUTORITATI PUBLICE SI ACTIUNI EXTERNE	160.580.000	120.831.000	113.934.041	6.896.959
01	CHELTUIELI CURENTE	160.580.000	121.930.000	115.218.735	6.711.265
10	TITLUL I CHELTUIELI DE PERSONAL	40.039.000	31.500.000	29.498.331	2.001.669
1001	Cheltuieli salariale in bani	31.418.000	24.382.000	23.189.308	1.192.692
100101	Salarii de baza	26.214.000	19.648.000	18.983.663	664.337
100105	Sporuri pentru conditii de munca	2.485.000	1.436.000	1.331.253	104.747
100106	Alte sporuri	248.000			
100109	Prima de vacanta	308.000	126.000	125.753	247
100112	Indemnizatii platite unor persoane din afara unitatii	882.000	781.000	761.120	19.880
100113	Indemnizatii de delegare	121.000	121.000	48.948	72.052
100130	Alte drepturi salariale in bani	1.160.000	2.270.000	1.938.571	331.429
1003	Contributii	8.621.000	7.118.000	6.309.023	808.977
100301	Contributii de asigurari sociale de stat	6.519.000	5.457.000	4.685.405	771.595
100302	Contributii de asigurari de somaj	157.000	124.000	123.280	720
100303	Contributii de asigurari sociale de sanatate	1.630.000	1.184.000	1.163.620	20.380
100304	Contributii de asigurari pentru accidente de munca si boli profesionale	48.000	36.000	31.982	4.018
100306	Contributii pentru concedii si indemnizatii	267.000	317.000	304.736	12.264
20	TITLUL II BUNURI SI SERVICII	79.429.000	39.068.000	35.847.957	3.220.043
2001	Bunuri si servicii	14.713.000	10.823.000	9.012.365	1.810.635
200101	Furnituri de birou	775.000	406.000	403.510	2.490
200102	Materiale pentru curatenie	100.000	287.000	152.799	134.201



CONTUL DE INCHEIERE A EXERCITIULUI BUGETAR PE ANUL 2011
Executia cheltuielilor bugetului local pe capitole, titluri, articole si alineate

Capitol / Grupa / Titlu Articol / Alineat	Denumire indicator	Credite bugetare		Plati efectuate	Diferente
		initiale	definitive		
A	B	1	2	3	4=2-3
200103	Incalzit, iluminat si forta motrica	1.770.000	1.598.000	1.492.712	105.288
200104	Apa, canal si salubritate	200.000	34.000	21.862	12.138
200105	Carburanti si lubrifianti	745.000	45.000	44.550	450
200106	Piese de schimb	375.000	230.000	210.383	19.617
200107	Transport	100.000	36.000	35.154	846
200108	Posta, telecomunicatii, radio, tv, internet	835.000	622.000	554.047	67.953
200109	Materiale si prestari de servicii cu caracter functional	2.800.000	975.000	481.605	493.395
200130	Alte bunuri si servicii pentru intretinere si functionare	7.013.000	6.590.000	5.615.743	974.257
2002	Reparatii curente	200.000	22.000	21.013	987
2005	Bunuri de natura obiectelor de inventar	343.000	321.000	161.451	159.549
200530	Alte obiecte de inventar	343.000	321.000	161.451	159.549
2006	Deplasari, detasari, transferari	972.000	707.000	648.412	58.588
200601	Deplasari interne, detasari, transferari	500.000	590.000	546.787	43.213
200602	Deplasari in strainatate	472.000	117.000	101.625	15.375
2011	Carti, publicatii si materiale documentare	85.000	71.000	46.993	24.007
2012	Consultanta si expertiza	900.000	125.000	87.200	37.800
2013	Pregatire profesionala	465.000	450.000	444.454	5.546
2014	Protectia muncii	111.000	50.000	26.769	23.231
2030	Alte cheltuieli	61.640.000	26.499.000	25.399.300	1.099.700
203001	Reclama si publicitate	4.013.000	30.000	3.798	26.202
203002	Protocol si reprezentare	583.000	542.000	535.418	6.582
203004	Chirii	17.607.000	13.150.000	12.683.158	466.842
203030	Alte cheltuieli cu bunuri si servicii	39.437.000	12.777.000	12.176.926	600.074
55	TITLUL VII ALTE TRANSFERURI	315.000	65.000	57.444	7.556
5502	B. Transferuri curente in strainatate (catre organizatii internationale)	315.000	65.000	57.444	7.556
550201	Contributii si cotizatii la organisme internationale	315.000	65.000	57.444	7.556
57	TITLUL VIII ASISTENTA SOCIALA	797.000	397.000	281.508	115.492
5702	Ajutoare sociale	797.000	397.000	281.508	115.492
570201	Ajutoare sociale in numerar	782.000	382.000	281.508	100.492
570203	Tichete de cresa	15.000	15.000		15.000
59	TITLUL IX ALTE CHELTUIELI	40.000.000	50.900.000	49.533.495	1.366.505
5917	Despagubiri civile	40.000.000	50.900.000	49.533.495	1.366.505
84	PLATI EFECTUATE IN ANII PRECEDENTI SI RECUPERATE IN ANUL CURENT		-1.099.000	-1.284.694	185.694
85	Titlul XV PLATI EFECTUATE IN ANII PRECEDENTI SI RECUPERATE IN ANUL CURENT		-1.099.000	-1.284.694	185.694
8501	Plati efectuate in anii precedenti si recuperate in anul curent		-1.099.000	-1.284.694	185.694
850101	Plati efectuate in anii precedenti si recuperate in anul curent (SF)		-1.099.000	-1.284.694	185.694
5402	ALTE SERVICII PUBLICE GENERALE	34.180.000	4.906.000	4.321.440	584.560
01	CHELTUIELI CURENTE	34.180.000	4.906.000	4.321.440	584.560
20	TITLUL II BUNURI SI SERVICII		190.000	187.444	2.556
2030	Alte cheltuieli		190.000	187.444	2.556
203030	Alte cheltuieli cu bunuri si servicii		190.000	187.444	2.556
50	TITLUL V FONDURI DE REZERVA	30.000.000			
5004	Fond de rezerva bugetara la dispozitia autoritatilor locale	30.000.000			
51	TITLUL VI TRANSFERURI INTRE UNITATI ALE ADMINISTRATIEI PUBLICE	4.180.000	4.716.000	4.133.996	582.004
5101	Transferuri curente	4.180.000	4.716.000	4.133.996	582.004



CONTUL DE INCHEIERE A EXERCITIULUI BUGETAR PE ANUL 2011
Executia cheltuielilor bugetului local pe capite, titluri, articole si alineate

Capitol / Grupa / Titlu Articol / Alineat	Denumire indicator	Credite bugetare		Plati efectuate	Diferente
		initiale	definitive		
A	B	1	2	3	4=2-3
510101	Transferuri catre institutiile publice	4.180.000	3.986.000	3.479.823	506.177
510124	Transferuri din bugetele consiliilor locale si judetene pentru acordarea unor ajutoare catre unitatile administrativ-teritoriale in situatii de extrema dificultate		730.000	654.173	75.827
5502	TRANZACTII PRIVIND DATORIA PUBLICA SI IMPRUMUTURI	151.628.000	144.975.000	127.486.546	17.488.454
5502	01 CHELTUIELI CURENTE	151.628.000	144.975.000	127.486.546	17.488.454
	20 TITLUL II BUNURI SI SERVICII	7.607.000	1.594.000	70.182	1.523.818
	2024 Comisioane si alte costuri aferente imprumuturilor	7.607.000	1.594.000	70.182	1.523.818
	202401 Comisioane si alte costuri aferente imprumuturilor externe	7.153.000	1.140.000	70.182	1.069.818
	202403 Stabilirea riscului de tara	454.000	454.000		454.000
	30 TITLUL III DOBANZI	144.021.000	143.381.000	127.416.364	15.964.636
	3002 Dobanzi aferente datoriei publice externe	144.021.000	143.381.000	127.416.364	15.964.636
	300205 Dobanzi aferente datoriei publice externe locale	144.021.000	143.381.000	127.416.364	15.964.636
600002	Partea II-a APARARE, ORDINE PUBLICA SI SIGURANTA NATIONALA	37.418.000	23.848.000	22.235.222	1.612.778
600002	60002 APARARE	282.000	282.000	181.556	100.444
	01 CHELTUIELI CURENTE	282.000	282.000	181.556	100.444
	20 TITLUL II BUNURI SI SERVICII	282.000	282.000	181.556	100.444
	2001 Bunuri si servicii	202.000	208.000	148.689	59.311
	200101 Furnituri de birou	55.000	55.000	53.974	1.026
	200102 Materiale pentru curatenie	15.000	15.000	12.952	2.048
	200103 Incalzit, iluminat si forta motrica	17.000	17.000	15.594	1.406
	200106 Piese de schimb	33.000	33.000	31.851	1.149
	200108 Posta, telecomunicatii, radio, tv, internet	8.000	14.000	11.122	2.878
	200109 Materiale si prestari de servicii cu caracter functional	14.000	14.000	4.881	9.119
	200130 Alte bunuri si servicii pentru intretinere si functionare	60.000	60.000	18.315	41.685
	2005 Bunuri de natura obiectelor de inventar	80.000	74.000	32.867	41.133
	200530 Alte obiecte de inventar	80.000	74.000	32.867	41.133
6102	ORDINE PUBLICA SI SIGURANTA NATIONALA	37.136.000	23.566.000	22.053.666	1.512.334
	01 CHELTUIELI CURENTE	37.136.000	23.566.000	22.053.666	1.512.334
	20 TITLUL II BUNURI SI SERVICII	3.346.000	346.000	222.623	123.377
	2001 Bunuri si servicii	1.165.000	140.000	73.916	66.084
	200101 Furnituri de birou	10.000	10.000		10.000
	200102 Materiale pentru curatenie	30.000			
	200103 Incalzit, iluminat si forta motrica	100.000	40.000	38.129	1.871
	200104 Apa, canal si salubritate	70.000	10.000	5.528	4.472
	200105 Carburanti si lubrifianti	20.000	5.000		5.000
	200106 Piese de schimb	20.000	20.000		20.000
	200107 Transport	30.000			
	200108 Posta, telecomunicatii, radio, tv, internet	60.000	30.000	22.061	7.939
	200109 Materiale si prestari de servicii cu caracter functional	10.000	10.000		10.000
	200130 Alte bunuri si servicii pentru intretinere si functionare	815.000	15.000	8.198	6.802
	2005 Bunuri de natura obiectelor de inventar	2.175.000	200.000	148.507	51.493
	200501 Uniforme si echipament	20.000			
	200503 Lenjerie si accesorii de pat	80.000			
	200530 Alte obiecte de inventar	2.075.000	200.000	148.507	51.493



CONTUL DE INCHEIERE A EXERCITIULUI BUGETAR PE ANUL 2011
Executia cheltuielilor bugetului local pe capitole, titluri, articole si alineate

Capitol / Grupa / Titlu Articol / Alineat	Denumire indicator	Credite bugetare		Plati efectuate	Diferente
		initiale	definitive		
A	B	1	2	3	4=2-3
2011	Carti, publicatii si materiale documentare	1.000	1.000	200	800
2014	Protectia muncii				
2030	Alte cheltuieli	5.000	5.000		5.000
203030	Alte cheltuieli cu bunuri si servicii	5.000	5.000		5.000
51	TITLUL VI TRANSFERURI INTRE UNITATI ALE ADMINISTRATIEI PUBLICE	33.790.000	23.220.000	21.831.043	1.388.957
5101	Transferuri curente	33.790.000	23.220.000	21.831.043	1.388.957
510101	Transferuri catre institutiile publice	33.790.000	23.220.000	21.831.043	1.388.957
650002	Partea III-a CHELTUIELI SOCIAL-CULTURALE	489.013.000	452.443.000	432.462.704	19.980.296
6502	INVATAMANT	17.202.000	21.746.000	20.272.763	1.473.237
01	CHELTUIELI CURENTE	5.260.000	9.804.000	9.711.895	92.105
10	TITLUL I CHELTUIELI DE PERSONAL	71.000	115.000	62.255	52.745
1001	Cheltuieli salariale in bani	56.000	90.000	48.696	41.304
100101	Salarii de baza	48.000	82.000	48.696	33.304
100113	Indemnizatii de delegare	8.000	8.000		8.000
1003	Contributii	15.000	25.000	13.559	11.441
100301	Contributii de asigurari sociale de stat	9.000	16.000	10.224	5.776
100302	Contributii de asigurari de somaj	1.000	3.000	241	2.759
100303	Contributii de asigurari sociale de sanatate	3.000	3.000	2.556	444
100304	Contributii de asigurari pentru accidente de munca si boli profesionale	1.000	1.000	119	881
100306	Contributii pentru concedii si indemnizatii	1.000	2.000	419	1.581
20	TITLUL II BUNURI SI SERVICII	5.189.000	9.689.000	9.649.640	39.360
2001	Bunuri si servicii	60.000	21.000	16.736	4.264
200101	Furnituri de birou	10.000	3.000	2.434	566
200105	Carburanti si lubrifianti	10.000	6.000	5.489	511
200106	Piese de schimb	4.000	2.000		2.000
200108	Posta, telecomunicatii, radio, tv, internet	12.000	2.000	1.768	232
200109	Materiale si prestari de servicii cu caracter functional	20.000	6.000	5.620	380
200130	Alte bunuri si servicii pentru intretinere si functionare	4.000	2.000	1.425	575
2005	Bunuri de natura obiectelor de inventar	10.000	2.000	1.737	263
200530	Alte obiecte de inventar	10.000	2.000	1.737	263
2006	Deplasari, detasari, transferari	40.000			
200602	Deplasari in strainatate	40.000			
2014	Protectia muncii	4.000	4.000		4.000
2030	Alte cheltuieli	5.075.000	9.662.000	9.631.167	30.833
203004	Chirii	25.000			
203030	Alte cheltuieli cu bunuri si servicii	5.050.000	9.662.000	9.631.167	30.833
79	OPERATIUNI FINANCIARE	11.942.000	11.942.000	10.560.868	1.381.132
81	TITLUL XIV RAMBURSARI DE CREDITE	11.942.000	11.942.000	10.560.868	1.381.132
8101	Rambursari de credite externe	11.942.000	11.942.000	10.560.868	1.381.132
810101	Rambursari de credite externe contractate de ordonatorii de credite	11.942.000	11.942.000	10.560.868	1.381.132
6602	SANATATE	116.751.000	116.686.000	108.950.129	7.735.871
01	CHELTUIELI CURENTE	116.751.000	116.686.000	109.181.042	7.504.958
10	TITLUL I CHELTUIELI DE PERSONAL	710.000	466.000	449.587	16.413
1001	Cheltuieli salariale in bani	550.000	360.000	352.501	7.499
100101	Salarii de baza	530.000	354.000	347.166	6.834
100106	Alte sporuri	12.000	6.000	5.335	665
100110	Fond pentru posturi ocupate prin cumul	8.000			
1003	Contributii	160.000	106.000	97.086	8.914



CONTUL DE INCHEIERE A EXERCITIULUI BUGETAR PE ANUL 2011
Executia cheltuielilor bugetului local pe capitole, titluri, articole si alineate

-lei-

Capitol / Grupa / Titlu Articol / Alineat	Denumire indicator	Credite bugetare		Plati efectuate	Diferente
		initiale	definitive		
A	B	1	2	3	4=2-3
100301	Contributii de asigurari sociale de stat	115.000	76.000	74.816	1.184
100302	Contributii de asigurari de somaj	3.000	3.000	1.765	1.235
100303	Contributii de asigurari sociale de sanatate	30.000	21.000	16.758	4.242
100304	Contributii de asigurari pentru accidente de munca si boli profesionale	1.500	2.000	753	1.247
100306	Contributii pentru concedii si indemnizatii	10.500	4.000	2.994	1.006
20	TITLUL II BUNURI SI SERVICII	51.241.000	53.323.000	47.644.120	5.678.880
2001	Bunuri si servicii	24.148.000	20.714.000	18.407.976	2.306.024
200101	Furnituri de birou	30.000	17.000	16.505	495
200102	Materiale pentru curatenie	27.000	8.000	6.417	1.583
200103	Incalzit, iluminat si forta motrica	15.000.000	13.500.000	13.081.897	418.103
200104	Apa, canal si salubritate	500.000	154.000	123.828	30.172
200105	Carburanti si lubrifianti	5.000	5.000	5.000	
200106	Piese de schimb		20.000	19.061	939
200108	Posta, telecomunicatii, radio, tv, internet	286.000	228.000	193.243	34.757
200109	Materiale si prestari de servicii cu caracter functional	200.000	58.000	37.759	20.241
200130	Alte bunuri si servicii pentru intretinere si functionare	8.100.000	6.724.000	4.924.266	1.799.734
2002	Reparatii curente	25.149.000	28.191.000	26.766.613	1.424.387
2003	Hrana		59.000	58.386	614
200301	Hrana pentru oameni		59.000	58.386	614
2004	Medicamente si materiale sanitare	767.000	2.244.000	1.871.337	372.663
200401	Medicamente	300.000	1.225.000	1.179.468	45.532
200402	Materiale sanitare	400.000	678.000	459.072	218.928
200403	Reactivi		77.000	77.000	
200404	Dezinfectanti	67.000	264.000	155.797	108.203
2005	Bunuri de natura obiectelor de inventar	150.000	222.000	79.481	142.519
200503	Lenjerie si accesorii de pat		67.000		67.000
200530	Alte obiecte de inventar	150.000	155.000	79.481	75.519
2006	Deplasari, detasari, transferari	125.000	85.000	16.994	68.006
200601	Deplasari interne, detasari, transferari	50.000	10.000	2.693	7.307
200602	Deplasari in strainatate	75.000	75.000	14.301	60.699
2009	Materiale de laborator		50.000	49.887	113
2011	Carti, publicatii si materiale documentare	7.000	7.000	3.559	3.441
2012	Consultanta si expertiza	600.000	347.000	296.789	50.211
2013	Pregatire profesionala	40.000	250.000	3.937	246.063
2014	Protectia muncii	80.000	80.000		80.000
2030	Alte cheltuieli	175.000	1.074.000	89.161	984.839
203004	Chirii	75.000	56.000	46.650	9.350
203030	Alte cheltuieli cu bunuri si servicii	100.000	1.018.000	42.511	975.489
51	TITLUL VI TRANSFERURI INTRE UNITATI ALE ADMINISTRATIEI PUBLICE	64.800.000	61.697.000	59.960.859	1.736.141
5101	Transferuri curente	64.800.000	61.697.000	59.960.859	1.736.141
510146	Transferuri din bugetele locale pentru finantarea cheltuielilor curente din domeniul sanatatii	64.800.000	61.697.000	59.960.859	1.736.141
59	TITLUL IX ALTE CHELTUIELI		1.200.000	1.126.476	73.524
59.17	Despagubiri civile		1.200.000	1.126.476	73.524
84	PLATI EFECTUATE IN ANII PRECEDENTI SI RECUPERATE IN ANUL CURENT			-230.913	230.913
85	Titlul XV PLATI EFECTUATE IN ANII PRECEDENTI SI RECUPERATE				



CONTUL DE INCHEIERE A EXERCITIULUI BUGETAR PE ANUL 2011
Executia cheltuielilor bugetului local pe capitole, titluri, articole si alineate

-lei-


Capitol / Grupa / Titlu Articol / Alineat	Denumire indicator	Credite bugetare		Plati efectuate	Diferente
		initiale	definitive		
A	B	1	2	3	4=2-3
	IN ANUL CURENT			-230.913	230.913
8501	Plati efectuate in anii precedenti si recuperate in anul curent			-230.913	230.913
850101	Plati efectuate in anii precedenti si recuperate in anul curent (SF)			-230.913	230.913
6702	CULTURA, RECREERE SI RELIGIE	318.896.000	283.128.000	276.933.424	6.194.576
01	CHELTUIELI CURENTE	318.896.000	283.128.000	277.492.841	5.635.159
10	TITLUL I CHELTUIELI DE PERSONAL	4.367.000	3.955.000	3.906.215	48.785
1001	Cheltuieli salariale in bani	3.403.000	3.108.000	3.069.806	38.194
100101	Salarii de baza	3.190.000	3.021.000	2.997.437	23.563
100105	Sporuri pentru conditii de munca	12.000	4.000	3.134	866
100106	Alte sporuri	1.000	1.000	627	373
100110	Fond pentru posturi ocupate prin cumul	17.000	11.000	10.939	61
100112	Indemnizatii platite unor persoane din afara unitatii	106.000	57.000	48.400	8.600
100113	Indemnizatii de delegare	20.000	3.000	522	2.478
100130	Alte drepturi salariale in bani	57.000	11.000	8.747	2.253
1003	Contributii	964.000	847.000	836.409	10.591
100301	Contributii de asigurari sociale de stat	682.000	636.000	631.214	4.786
100302	Contributii de asigurari de somaj	17.000	14.000	14.000	
100303	Contributii de asigurari sociale de sanatate	170.000	161.000	157.461	3.539
100304	Contributii de asigurari pentru accidente de munca si boli profesionale	12.000	10.000	9.860	140
100306	Contributii pentru concedii si indemnizatii	83.000	26.000	23.874	2.126
20	TITLUL II BUNURI SI SERVICII	7.922.000	8.992.000	8.963.387	28.613
2001	Bunuri si servicii	2.223.000	2.162.000	2.143.308	18.692
200101	Furnituri de birou	8.000	8.000	7.979	21
200102	Materiale pentru curatenie	4.000	14.000	13.994	6
200103	Incalzit, iluminat si forta motrica	506.000	438.000	424.880	13.120
200104	Apa, canal si salubritate	72.000	62.000	61.362	638
200105	Carburanti si lubrifianti	31.000	18.000	17.299	701
200106	Piese de schimb	1.000	1.000	449	551
200108	Posta, telecomunicatii, radio, tv, internet	496.000	496.000	492.457	3.543
200109	Materiale si prestari de servicii cu caracter functional	580.000	611.000	610.962	38
200130	Alte bunuri si servicii pentru intretinere si functionare	525.000	514.000	513.926	74
2002	Reparatii curente	120.000	378.000	376.190	1.810
2005	Bunuri de natura obiectelor de inventar	150.000	200.000	199.644	356
200530	Alte obiecte de inventar	150.000	200.000	199.644	356
2006	Deplasari, detasari, transferari	100.000	20.000	13.123	6.877
200601	Deplasari interne, detasari, transferari	29.000	8.000	7.095	905
200602	Deplasari in strainatate	71.000	12.000	6.028	5.972
2011	Carti, publicatii si materiale documentare	2.895.000	4.155.000	4.154.999	1
2012	Consultanta si expertiza	6.000			
2013	Pregatire profesionala	41.000	41.000	40.420	580
2014	Protectia muncii	87.000	87.000	86.785	215
2030	Alte cheltuieli	2.300.000	1.949.000	1.948.918	82
203030	Alte cheltuieli cu bunuri si servicii	2.300.000	1.949.000	1.948.918	82
51	TITLUL VI TRANSFERURI INTRE UNITATI ALE ADMINISTRATIEI PUBLICE	296.607.000	260.181.000	256.561.047	3.619.953
5101	Transferuri curente	296.607.000	260.181.000	256.561.047	3.619.953
510101	Transferuri catre institutiile publice	296.607.000	260.181.000	256.561.047	3.619.953



CONTUL DE INCHEIERE A EXERCITIULUI BUGETAR PE ANUL 2011
Executia cheltuielilor bugetului local pe capitole, titluri, articole si alineate

-lei-

Capitol / Grupa / Titlu Articol / Alineat	Denumire indicator	Credite bugetare		Plati efectuate	Diferente
		initiale	definitive		
A	B	1	2	3	4=2-3
59	TITLUL IX ALTE CHELTUIELI	10.000.000	10.000.000	8.062.192	1.937.808
5915	Contributii la salarizarea personalului neclerical	10.000.000	10.000.000	8.062.192	1.937.808
84	PLATI EFECTUATE IN ANII PRECEDENTI SI RECUPERATE IN ANUL CURENT			-559.417	559.417
85	Titlul XV PLATI EFECTUATE IN ANII PRECEDENTI SI RECUPERATE IN ANUL CURENT			-559.417	559.417
8501	Plati efectuate in anii precedenti si recuperate in anul curent			-559.417	559.417
850101	Plati efectuate in anii precedenti si recuperate in anul curent (SF)			-559.417	559.417
6802	ASIGURARI SI ASISTENTA SOCIALA	36.164.000	30.883.000	26.306.388	4.576.612
01	CHELTUIELI CURENTE	36.164.000	30.883.000	26.307.696	4.575.304
10	TITLUL I CHELTUIELI DE PERSONAL	9.297.000	6.782.000	6.572.127	209.873
1001	Cheltuieli salariale in bani	7.224.000	5.363.000	5.201.893	161.107
100101	Salarii de baza	5.640.000	4.270.000	4.175.798	94.202
100102	Salarii de merit	299.000			
100105	Sporuri pentru conditii de munca	1.141.000	1.019.000	982.522	36.478
100106	Alte sporuri	16.000	13.000	11.292	1.708
100113	Indemnizatii de delegare	20.000	6.000	3.245	2.755
100130	Alte drepturi salariale in bani	108.000	55.000	29.036	25.964
1003	Contributii	2.073.000	1.419.000	1.370.234	48.766
100301	Contributii de asigurari sociale de stat	1.531.000	1.104.000	1.073.946	30.054
100302	Contributii de asigurari de somaj	44.000	28.000	25.024	2.976
100303	Contributii de asigurari sociale de sanatate	415.000	270.000	263.517	6.483
100304	Contributii de asigurari pentru accidente de munca si boli profesionale	16.000	12.000	7.747	4.253
100306	Contributii pentru concedii si indemnizatii	67.000	5.000		5.000
20	TITLUL II BUNURI SI SERVICII	26.857.000	24.091.000	19.726.964	4.364.036
2001	Bunuri si servicii	2.962.000	3.298.000	2.806.985	491.015
200101	Furnituri de birou	200.000	166.000	99.795	66.205
200102	Materiale pentru curatenie	260.000	235.000	191.161	43.839
200103	Incalzit, iluminat si forta motrica	710.000	821.000	617.042	203.958
200104	Apa, canal si salubritate	400.000	384.000	354.127	29.873
200105	Carburanti si lubrifianti	86.000	53.000	52.651	349
200106	Piese de schimb	90.000	106.000	87.678	18.322
200108	Posta, telecomunicatii, radio, tv, internet	174.000	202.000	179.976	22.024
200109	Materiale si prestari de servicii cu caracter functional	272.000	556.000	497.244	58.756
200130	Alte bunuri si servicii pentru intretinere si functionare	770.000	775.000	727.311	47.689
2002	Reparatii curente	850.000	387.000	373.616	13.384
2003	Hrana	16.811.000	15.411.000	12.474.285	2.936.715
200301	Hrana pentru oameni	16.811.000	15.411.000	12.474.285	2.936.715
2004	Medicamente si materiale sanitare	1.000.000	460.000	324.028	135.972
200401	Medicamente	600.000	300.000	234.296	65.704
200402	Materiale sanitare	280.000	80.000	33.013	46.987
200404	Dezinfectanti	120.000	80.000	56.719	23.281
2005	Bunuri de natura obiectelor de inventar	90.000	779.000	183.646	595.354
200501	Uniforme si echipament	60.000			
200503	Lenjerie si accesorii de pat		365.000		365.000
200530	Alte obiecte de inventar	30.000	414.000	183.646	230.354
2006	Deplasari, detasari, transferari	180.000	36.000	31.280	4.720



CONTUL DE INCHEIERE A EXERCITIULUI BUGETAR PE ANUL 2011
Executia cheltuielilor bugetului local pe capitole, titluri, articole si alineate

Capitol / Grupa / Titlu Articol / Alineat	Denumire indicator	Credite bugetare		Plati efectuate	Diferente
		initiale	definitive		
A	B	1	2	3	4=2-3
200601	Deplasari interne, detasari, transferari	80.000	23.000	19.212	3.788
200602	Deplasari in strainatate	100.000	13.000	12.068	932
2012	Consultanta si expertiza	300.000	75.000	66.018	8.982
2013	Pregatire profesionala	64.000	63.000	57.948	5.052
2014	Protectia muncii	120.000	130.000	46.141	83.859
2030	Alte cheltuieli	4.480.000	3.452.000	3.363.017	88.983
203004	Chirii	220.000	26.000	15.776	10.224
203030	Alte cheltuieli cu bunuri si servicii	4.260.000	3.426.000	3.347.241	78.759
55	TITLUL VII ALTE TRANSFERURI	10.000	10.000	8.605	1.395
5502	B. Transferuri curente in strainatate (catre organizatii internationale)	10.000	10.000	8.605	1.395
550201	Contributii si cotizatii la organisme internationale	10.000	10.000	8.605	1.395
84	PLATI EFECTUATE IN ANII PRECEDENTI SI RECUPERATE IN ANUL CURENT			-1.308	1.308
85	Titlul XV PLATI EFECTUATE IN ANII PRECEDENTI SI RECUPERATE IN ANUL CURENT			-1.308	1.308
8501	Plati efectuate in anii precedenti si recuperate in anul curent			-1.308	1.308
850101	Plati efectuate in anii precedenti si recuperate in anul curent (SF)			-1.308	1.308
700002	Partea IV-a SERVICII SI DEZVOLTARE				
700002	PUBLICA, LOCUINTE, MEDIU SI APE	214.678.000	193.851.000	188.508.129	5.342.871
7002	LOCUINTE, SERVICII SI DEZVOLTARE PUBLICA	174.620.000	160.470.000	158.397.426	2.072.574
01	CHELTUIELI CURENTE	169.214.000	155.064.000	153.424.735	1.639.265
10	TITLUL I CHELTUIELI DE PERSONAL	2.458.000	2.328.000	2.199.677	128.323
1001	Cheltuieli salariale in bani	1.900.000	1.764.000	1.709.474	54.526
100101	Salarii de baza	1.628.000	1.628.000	1.589.143	38.857
100105	Sporuri pentru conditii de munca	130.000	130.000	115.586	14.414
100106	Alte sporuri	135.000	2.000	1.313	687
100113	Indemnizatii de delegare	7.000	4.000	3.432	568
1003	Contributii	558.000	564.000	490.203	73.797
100301	Contributii de asigurari sociale de stat	395.000	395.000	362.056	32.944
100302	Contributii de asigurari de somaj	10.000	10.000	8.379	1.621
100303	Contributii de asigurari sociale de sanatate	100.000	100.000	88.716	11.284
100304	Contributii de asigurari pentru accidente de munca si boli profesionale	3.000	3.000	2.608	392
100306	Contributii pentru concedii si indemnizatii	50.000	56.000	28.444	27.556
20	TITLUL II BUNURI SI SERVICII	114.762.000	116.548.000	116.241.416	306.584
2001	Bunuri si servicii	4.260.000	4.501.000	4.491.137	9.863
200101	Furnituri de birou	75.000	85.000	84.529	471
200102	Materiale pentru curatenie	25.000	14.000	13.264	736
200103	Incalzit, iluminat si forta motrica	250.000	175.000	174.730	270
200104	Apa, canal si salubritate	50.000	21.000	20.261	739
200105	Carburanti si lubrifianti	25.000	23.000	22.659	341
200106	Piese de schimb	60.000	40.000	38.400	1.600
200108	Posta, telecomunicatii, radio, tv, internet	200.000	115.000	112.361	2.639
200109	Materiale si prestari de servicii cu caracter functional	3.375.000	3.668.000	3.667.590	410
200130	Alte bunuri si servicii pentru intretinere si functionare	200.000	360.000	357.343	2.657
2002	Reparatii curente	2.900.000	3.652.000	3.651.687	313
2006	Deplasari, detasari, transferari	65.000	65.000	64.584	416



CONTUL DE INCHEIERE A EXERCITIULUI BUGETAR PE ANUL 2011
Executia cheltuielilor bugetului local pe capitole, titluri, articole si alineate

-lei-

Capitol / Grupa / Titlu Articol / Alineat	Denumire indicator	Credite bugetare		Plati efectuate	Diferente
		initiale	definitive		
A	B	1	2	3	4=2-3
200601	Deplasari interne, detasari, transferari	65.000	65.000	64.584	416
2011	Carti, publicatii si materiale				
	documentare	7.000	7.000	6.773	227
2013	Pregatire profesionala	40.000	40.000	39.875	125
2014	Protectia muncii	5.000	1.000	746	254
2030	Alte cheltuieli	107.485.000	108.282.000	107.986.614	295.386
203030	Alte cheltuieli cu bunuri si servicii	107.485.000	108.282.000	107.986.614	295.386
51	TITLUL VI TRANSFERURI INTRE UNITATI ALE ADMINISTRATIEI PUBLICE	50.294.000	34.488.000	33.447.684	1.040.316
5101	Transferuri curente	50.294.000	34.488.000	33.447.684	1.040.316
510101	Transferuri catre institutiile publice	50.294.000	34.488.000	33.447.684	1.040.316
59	TITLUL IX ALTE CHELTUIELI	1.700.000	1.700.000	1.535.958	164.042
5917	Despagubiri civile	1.700.000	1.700.000	1.535.958	164.042
79	OPERATIUNI FINANCIARE	5.406.000	5.406.000	5.037.084	368.916
81	TITLUL XIV RAMBURSARI DE CREDITE	5.406.000	5.406.000	5.037.084	368.916
8101	Rambursari de credite externe	5.406.000	5.406.000	5.037.084	368.916
810101	Rambursari de credite externe contractate de ordonatorii de credite	5.406.000	5.406.000	5.037.084	368.916
84	PLATI EFECTUATE IN ANII PRECEDENTI SI RECUPERATE IN ANUL CURENT			-64.393	64.393
85	Titlul XV PLATI EFECTUATE IN ANII PRECEDENTI SI RECUPERATE IN ANUL CURENT			-64.393	64.393
8501	Plati efectuate in anii precedenti si recuperate in anul curent			-64.393	64.393
850101	Plati efectuate in anii precedenti si recuperate in anul curent (SF)			-64.393	64.393
7402	PROTECTIA MEDIULUI	40.058.000	33.381.000	30.110.703	3.270.297
01	CHELTUIELI CURENTE	35.762.000	29.085.000	25.978.803	3.106.197
20	TITLUL II BUNURI SI SERVICII	35.762.000	29.085.000	25.978.803	3.106.197
2001	Bunuri si servicii	1.500.000	2.075.000	1.846.470	228.530
200130	Alte bunuri si servicii pentru intretinere si functionare	1.500.000	2.075.000	1.846.470	228.530
2005	Bunuri de natura obiectelor de inventar		15.000	14.880	120
200530	Alte obiecte de inventar		15.000	14.880	120
2030	Alte cheltuieli	34.262.000	26.995.000	24.117.453	2.877.547
203030	Alte cheltuieli cu bunuri si servicii	34.262.000	26.995.000	24.117.453	2.877.547
79	OPERATIUNI FINANCIARE	4.296.000	4.296.000	4.131.900	164.100
81	TITLUL XIV RAMBURSARI DE CREDITE	4.296.000	4.296.000	4.131.900	164.100
8101	Rambursari de credite externe	4.296.000	4.296.000	4.131.900	164.100
810101	Rambursari de credite externe contractate de ordonatorii de credite	4.296.000	4.296.000	4.131.900	164.100
800002	Partea V-a ACTIUNI ECONOMICE	1.336.809.000	1.424.524.000	1.396.159.344	28.364.656
8102	COMBUSTIBILI SI ENERGIE	605.762.000	665.292.000	663.327.266	1.964.734
01	CHELTUIELI CURENTE	563.400.000	623.150.000	623.150.000	
40	TITLUL IV SUBVENTII	563.400.000	586.046.000	586.046.000	
4003	Subventii pentru acoperirea diferentelor de pret si tarif	538.808.000	561.454.000	561.454.000	
4020	Subventii pentru compensarea crestelor neprevizionate ale preturilor la combustibili	24.592.000	24.592.000	24.592.000	
55	TITLUL VII ALTE TRANSFERURI		37.104.000	37.104.000	
5501	A. Transferuri interne		37.104.000	37.104.000	
550154	Transferuri pentru achitarea obliga- tiilor restante ale centralelor de termoficare		37.104.000	37.104.000	
79	OPERATIUNI FINANCIARE	42.362.000	42.142.000	40.177.266	1.964.734
81	TITLUL XIV RAMBURSARI DE CREDITE	42.362.000	42.142.000	40.177.266	1.964.734



CONTUL DE INCHEIERE A EXERCITIULUI BUGETAR PE ANUL 2011
Executia cheltuielilor bugetului local pe capitole, titluri, articole si alineate

Capitol / Grupa / Titlu Articol / Alineat	Denumire indicator	Credite bugetare		Plati efectuate	Diferente
		initiale	definitive		
A	B	1	2	3	4=2-3
8101	Rambursari de credite externe	42.362.000	42.142.000	40.177.266	1.964.734
810101	Rambursari de credite externe contractate de ordonatorii de credite	42.362.000			
810105	Rambursari de credite aferente datoriei publice externe locale		42.142.000	40.177.266	1.964.734
8302	AGRICULTURA, SILVICULTURA, PISCICULTURA SI VANATOARE	3.550.000	3.550.000	3.431.474	118.526
8302	01 CHELTUIELI CURENTE	3.550.000	3.550.000	3.431.474	118.526
	10 TITLUL I CHELTUIELI DE PERSONAL	656.000	656.000	602.770	53.230
	1001 Cheltuieli salariale in bani	512.000	512.000	474.343	37.657
	100101 Salarii de baza	419.000	419.000	396.108	22.892
	100105 Sporuri pentru conditii de munca	38.000	38.000	31.359	6.641
	100106 Alte sporuri	25.000	25.000	17.154	7.846
	100110 Fond pentru posturi ocupate prin cumul	30.000	30.000	29.722	278
	1003 Contributii	144.000	144.000	128.427	15.573
	100301 Contributii de asigurari sociale de stat	107.000	107.000	97.973	9.027
	100302 Contributii de asigurari de somaj	3.000	3.000	2.189	811
	100303 Contributii de asigurari sociale de sanatate	27.000	27.000	24.208	2.792
	100304 Contributii de asigurari pentru accidente de munca si boli profesionale	2.000	2.000	1.529	471
	100306 Contributii pentru concedii si indemnizatii	5.000	5.000	2.528	2.472
	20 TITLUL II BUNURI SI SERVICII	2.894.000	2.894.000	2.828.704	65.296
	2001 Bunuri si servicii	2.760.000	2.768.000	2.732.342	35.658
	200101 Furnituri de birou	12.000	12.000	10.556	1.444
	200102 Materiale pentru curatenie	5.000	5.000	4.988	12
	200103 Incalzit, iluminat si forta motrica	32.000	32.000	23.936	8.064
	200104 Apa, canal si salubritate	16.000	16.000	14.213	1.787
	200105 Carburanti si lubrifianti	90.000	90.000	90.000	
	200106 Piese de schimb	30.000	30.000	22.756	7.244
	200108 Posta, telecomunicatii, radio, tv, internet	55.000	63.000	57.132	5.868
	200109 Materiale si prestari de servicii cu caracter functional	2.400.000	2.430.000	2.426.855	3.145
	200130 Alte bunuri si servicii pentru intretinere si functionare	120.000	90.000	81.906	8.094
	2002 Reparatii curente	50.000	42.000	33.910	8.090
	2005 Bunuri de natura obiectelor de inventar	3.000	3.000	1.961	1.039
	200530 Alte obiecte de inventar	3.000	3.000	1.961	1.039
	2006 Deplasari, detasari, transferari	8.000	8.000	1.639	6.361
	200601 Deplasari interne, detasari, transferari	8.000	8.000	1.639	6.361
	2011 Carti, publicatii si materiale documentare	2.000	2.000		2.000
	2013 Pregatire profesionala	5.000	5.000	1.140	3.860
	2014 Protectia muncii	36.000	36.000	35.483	517
	2030 Alte cheltuieli	30.000	30.000	22.229	7.771
	203030 Alte cheltuieli cu bunuri si servicii	30.000	30.000	22.229	7.771
8402	TRANSPORTURI	727.497.000	755.682.000	729.400.604	26.281.396
	01 CHELTUIELI CURENTE	686.131.000	714.536.000	690.231.923	24.304.077
	10 TITLUL I CHELTUIELI DE PERSONAL	7.131.000	6.982.000	6.874.678	107.322
	1001 Cheltuieli salariale in bani	5.575.000	5.436.000	5.366.022	69.978
	100101 Salarii de baza	5.080.000	4.970.000	4.909.847	60.153
	100105 Sporuri pentru conditii de munca	339.000	327.000	320.787	6.213
	100110 Fond pentru posturi ocupate prin cumul	156.000	139.000	135.388	3.612
	1003 Contributii	1.556.000	1.546.000	1.508.656	37.344
	100301 Contributii de asigurari sociale de stat	1.160.000	1.145.000	1.125.366	19.634
	100302 Contributii de asigurari de somaj	28.000	28.000	26.003	1.997



CONTUL DE INCHEIERE A EXERCITIULUI BUGETAR PE ANUL 2011
Executia cheltuielilor bugetului local pe capitole, titluri, articole si alineate

Capitol / Grupa / Titlu Articol / Alineat	Denumire indicator	Credite bugetare		Plati efectuate	Diferente
		initiale	definitive		
A	B	1	2	3	4=2-3
100303	Contributii de asigurari sociale de sanatate	290.000	286.000	279.060	6.940
100304	Contributii de asigurari pentru accidente de munca si boli profesionale	9.000	9.000	8.123	877
100306	Contributii pentru concedii si indemnizatii	69.000	78.000	70.104	7.896
20	TITLUL II BUNURI SI SERVICII	190.000.000	194.554.000	194.357.245	196.755
2001	Bunuri si servicii	9.455.000	9.583.000	9.471.742	111.258
200101	Furnituri de birou	60.000	53.000	51.514	1.486
200102	Materiale pentru curatenie	60.000	55.000	54.143	857
200103	Incalzit, iluminat si forta motrica	160.000	170.000	169.295	705
200104	Apa, canal si salubritate	82.000	72.000	61.011	10.989
200105	Carburanti si lubrifianti	400.000	600.000	599.680	320
200106	Piese de schimb	150.000	150.000	107.183	42.817
200108	Posta, telecomunicatii, radio, tv, internet	350.000	290.000	258.582	31.418
200109	Materiale si prestari de servicii cu caracter functional	8.193.000	8.193.000	8.170.334	22.666
2002	Reparatii curente	180.000.000	184.474.000	184.413.449	60.551
2005	Bunuri de natura obiectelor de inventar	100.000	22.000	8.983	13.017
200501	Uniforme si echipament	50.000			
200530	Alte obiecte de inventar	50.000	22.000	8.983	13.017
2006	Deplasari, detasari, transferari	10.000			
200601	Deplasari interne, detasari, transferari	10.000			
2011	Carti, publicatii si materiale documentare	10.000	7.000	2.066	4.934
2013	Pregatire profesionala	25.000	20.000	19.056	944
2014	Protectia muncii	150.000	158.000	156.396	1.604
2030	Alte cheltuieli	250.000	290.000	285.553	4.447
203030	Alte cheltuieli cu bunuri si servicii	250.000	290.000	285.553	4.447
40	TITLUL IV SUBVENTII	489.000.000	513.000.000	489.000.000	24.000.000
4003	Subventii pentru acoperirea diferentelor de pret si tarif	489.000.000	513.000.000	489.000.000	24.000.000
79	OPERATIUNI FINANCIARE	41.366.000	41.146.000	39.170.580	1.975.420
81	TITLUL XIV RAMBURSARI DE CREDITE	41.366.000	41.146.000	39.170.580	1.975.420
8101	Rambursari de credite externe	41.366.000	41.146.000	39.170.580	1.975.420
810101	Rambursari de credite externe contractate de ordonatorii de credite	41.366.000			
810105	Rambursari de credite aferente datoriei publice externe locale		41.146.000	39.170.580	1.975.420
84	TITLUL XV PLATI EFECTUATE IN ANII PRECEDENTI SI RECUPERATE IN ANUL CURENT			-1.899	1.899
85	Titlul XV PLATI EFECTUATE IN ANII PRECEDENTI SI RECUPERATE IN ANUL CURENT			-1.899	1.899
8501	Plati efectuate in anii precedenti si recuperate in anul curent			-1.899	1.899
850101	Plati efectuate in anii precedenti si recuperate in anul curent (SF)			-1.899	1.899
990296	excedent/deficit sect funct	5.351.000		87.585.421	-87.585.421
5002	TOTAL CHELTUIELI - SECTIUNEA DEZVOLTARE	1.244.884.000	1.094.613.000	1.016.751.210	77.861.790
01	CHELTUIELI CURENTE	233.738.000	247.472.000	229.331.182	18.140.818
51	TITLUL VI TRANSFERURI INTRE UNITATI ALE ADMINISTRATIEI PUBLICE	77.633.000	140.672.000	127.171.057	13.500.943
55	TITLUL VII ALTE TRANSFERURI	116.528.000	96.802.000	95.862.070	939.930
56	TITLUL VIII PROIECTE CU FINANTARE DIN				



CONTUL DE INCHEIERE A EXERCITIULUI BUGETAR PE ANUL 2011
Executia cheltuielilor bugetului local pe capitole, titluri, articole si alineate

Capitol / Grupa / Titlu Articol / Alineat	Denumire indicator	Credite bugetare		Plati efectuate	Diferente
		initiale	definitive		
A	B	1	2	3	4=2-3
	FONDURI EXTERNE NERAMBURSABILE (FEN)				
	POSTADERARE	39.577.000	9.998.000	6.298.055	3.699.945
70	CHELTUIELI DE CAPITAL	1.011.146.000	858.015.000	802.322.375	55.692.625
71	TITLUL X ACTIVE NEFINANCIARE	1.011.146.000	858.015.000	802.322.375	55.692.625
84	PLATI EFECTUATE IN ANII PRECEDENTI SI RECUPERATE IN ANUL CURENT		-10.874.000	-14.902.347	4.028.347
85	Titlul XV PLATI EFECTUATE IN ANII PRECEDENTI SI RECUPERATE IN ANUL CURENT		-10.874.000	-14.902.347	4.028.347
510002	Partea I-a SERVICII PUBLICE GENERALE	28.790.000	11.307.000	8.559.317	2.747.683
5102	AUTORITATI PUBLICE SI ACTIUNI EXTERNE	25.690.000	8.312.000	5.611.558	2.700.442
70	CHELTUIELI DE CAPITAL	25.690.000	8.312.000	5.611.558	2.700.442
71	TITLUL X ACTIVE NEFINANCIARE	25.690.000	8.312.000	5.611.558	2.700.442
7101	Active fixe	25.690.000	8.312.000	5.611.558	2.700.442
710101	Constructii	12.060.000	3.219.000	3.168.742	50.258
710102	Masini, echipamente si mijloace de transport	6.270.000	2.613.000	503.428	2.109.572
710130	Alte active fixe	7.360.000	2.480.000	1.939.388	540.612
5402	ALTE SERVICII PUBLICE GENERALE	3.100.000	2.995.000	2.947.759	47.241
01	CHELTUIELI CURENTE	3.100.000	2.995.000	2.947.759	47.241
51	TITLUL VI TRANSFERURI INTRE UNITATI ALE ADMINISTRATIEI PUBLICE		57.000	39.920	17.080
5102	Transferuri de capital		57.000	39.920	17.080
510229	Alte transferuri de capital catre instituti publice		57.000	39.920	17.080
55	TITLUL VII ALTE TRANSFERURI	2.900.000	2.900.000	2.900.000	
5501	A. Transferuri interne	2.900.000	2.900.000	2.900.000	
550118	Alte transferuri curente interne	2.000.000	2.000.000	2.000.000	
550142	Transferuri din bugetul local catre asociatiile de dezvoltare intercomunitare	900.000	900.000	900.000	
56	TITLUL VIII PROIECTE CU FINANTARE DIN FONDURI EXTERNE NERAMBURSABILE (FEN)				
	POSTADERARE	200.000	38.000	7.839	30.161
5601	Programe din Fondul European de Dezvoltare Regionala (FEDR)	200.000	38.000	7.839	30.161
560102	Finantarea externa nerambursabila	200.000	38.000	7.839	30.161
600002	Partea II-a APARARE, ORDINE PUBLICA SI SIGURANTA NATIONALA	5.794.000	11.400.000	10.171.522	1.228.478
600002	SIGURANTA NATIONALA	5.794.000	11.400.000	10.171.522	1.228.478
6002	APARARE	314.000	314.000	307.168	6.832
70	CHELTUIELI DE CAPITAL	314.000	314.000	307.168	6.832
71	TITLUL X ACTIVE NEFINANCIARE	314.000	314.000	307.168	6.832
7101	Active fixe	314.000	314.000	307.168	6.832
710102	Masini, echipamente si mijloace de transport	296.000	296.000	289.188	6.812
710103	Mobilier, aparatura birotica si alte active corporale	18.000			
710130	Alte active fixe		18.000	17.980	20
6102	ORDINE PUBLICA SI SIGURANTA NATIONALA	5.480.000	11.086.000	9.864.354	1.221.646
01	CHELTUIELI CURENTE		9.230.000	8.959.504	270.496
51	TITLUL VI TRANSFERURI INTRE UNITATI ALE ADMINISTRATIEI PUBLICE		9.230.000	8.959.504	270.496
5102	Transferuri de capital		9.230.000	8.959.504	270.496
510229	Alte transferuri de capital catre instituti publice		9.230.000	8.959.504	270.496
70	CHELTUIELI DE CAPITAL	5.480.000	1.856.000	906.878	949.122
71	TITLUL X ACTIVE NEFINANCIARE	5.480.000	1.856.000	906.878	949.122
7101	Active fixe	5.480.000	1.856.000	906.878	949.122
710101	Constructii	1.000	1.000	805	195



CONTUL DE INCHEIERE A EXERCITIULUI BUGETAR PE ANUL 2011
Executia cheltuielilor bugetului local pe capitole, titluri, articole si alineate

Capitol / Grupa / Titlu Articol / Alineat	Denumire indicator	Credite bugetare		Plati efectuate	Diferente
		initiale	definitive		
A	B	1	2	3	4=2-3
710102	Masini, echipamente si mijloace de transport	5.278.000	1.657.000	738.600	918.400
710103	Mobilier, aparatura birotica si alte active corporale	201.000			
710130	Alte active fixe		198.000	167.473	30.527
84	PLATI EFECTUATE IN ANII PRECEDENTI SI RECUPERATE IN ANUL CURENT			-2.028	2.028
85	Titlul XV PLATI EFECTUATE IN ANII PRECEDENTI SI RECUPERATE IN ANUL CURENT			-2.028	2.028
8501	Plati efectuate in anii precedenti si recuperate in anul curent			-2.028	2.028
850102	Plati efectuate in anii precedenti si recuperate in anul curent (SD)			-2.028	2.028
650002	Partea III-a CHELTUIELI SOCIAL-CULTURALE	456.120.000	467.535.000	450.040.182	17.494.818
6502	INVATAMANT	98.415.000	100.215.000	98.141.869	2.073.131
01	CHELTUIELI CURENTE	75.000	75.000		75.000
55	TITLUL VII ALTE TRANSFERURI	75.000	75.000		75.000
5501	A. Transferuri interne	75.000	75.000		75.000
550118	Alte transferuri curente interne	75.000	75.000		75.000
70	CHELTUIELI DE CAPITAL	98.340.000	100.140.000	98.141.869	1.998.131
71	TITLUL X ACTIVE NEFINANCIARE	98.340.000	100.140.000	98.141.869	1.998.131
7101	Active fixe	98.340.000	100.140.000	98.141.869	1.998.131
710101	Constructii	98.200.000	100.000.000	98.141.869	1.858.131
710102	Masini, echipamente si mijloace de transport	140.000	140.000		140.000
6602	SANATAJE	108.477.000	95.960.000	83.365.003	12.594.997
01	CHELTUIELI CURENTE	77.661.000	80.804.000	71.745.576	9.058.424
51	TITLUL VI TRANSFERURI INTRE UNITATI ALE ADMINISTRATIEI PUBLICE	77.633.000	80.776.000	71.745.576	9.030.424
5102	Transferuri de capital	77.633.000	80.776.000	71.745.576	9.030.424
510225	Transferuri din venituri proprii ale Ministerului Sănătății către bugetele locale pentru finanțarea aparaturii medicale și echipamentelor de comunicații în urgența în sănătate		5.418.000	652.526	4.765.474
510226	Transferuri din venituri proprii ale Ministerului Sănătății către bugetele locale pentru finanțarea reparațiilor capitale în sănătate		324.000		324.000
510228	Transferuri din bugetele locale pentru finanțarea cheltuielilor de capital din domeniul sanatații	77.633.000	75.034.000	71.093.050	3.940.950
56	TITLUL VIII PROIECTE CU FINANTARE DIN FONDURI EXTERNE NERAMBURSABILE (FEN) POSTADERARE	28.000	28.000		28.000
5601	Programe din Fondul European de Dezvoltare Regionala (FEDR)	28.000	28.000		28.000
560102	Finanțarea externa nerambursabila	28.000	28.000		28.000
70	CHELTUIELI DE CAPITAL	30.816.000	15.156.000	11.619.427	3.536.573
71	TITLUL X ACTIVE NEFINANCIARE	30.816.000	15.156.000	11.619.427	3.536.573
7101	Active fixe	24.864.000	10.011.000	6.731.421	3.279.579
710101	Constructii	19.364.000	6.811.000	6.731.421	79.579
710102	Masini, echipamente si mijloace de transport	5.500.000	3.200.000		3.200.000
7103	Reparatii capitale aferente activelor fixe	5.952.000	5.145.000	4.888.006	256.994
6702	CULTURA, RECREERE SI RELIGIE	227.092.000	250.162.000	246.607.436	3.554.564
01	CHELTUIELI CURENTE	25.265.000	39.134.000	35.823.673	3.310.327
51	TITLUL VI TRANSFERURI INTRE UNITATI ALE				




CONTUL DE INCHEIERE A EXERCITIULUI BUGETAR PE ANUL 2011
Executia cheltuielilor bugetului local pe capitole, titluri, articole si alineate

Capitol / Grupa / Titlu Articol / Alineat	Denumire indicator	Credite bugetare		Plati efectuate	Diferente
		initiale	definitive		
A	B	1	2	3	4=2-3
	ADMINISTRATIEI PUBLICE		36.769.000	35.351.605	1.417.395
5102	Transferuri de capital		36.769.000	35.351.605	1.417.395
510229	Alte transferuri de capital catre institutii publice		36.769.000	35.351.605	1.417.395
56	TITLUL VIII PROIECTE CU FINANTARE DIN FONDURI EXTERNE NERAMBURSABILE (FEN) POSTADERARE	25.265.000	2.365.000	472.068	1.892.932
5601	Programe din Fondul European de Dezvoltare Regionala (FEDR)	25.265.000	2.365.000	472.068	1.892.932
560102	Finantarea externa nerambursabila	25.265.000	2.365.000	472.068	1.892.932
70	CHELTUIELI DE CAPITAL	201.827.000	211.028.000	210.783.763	244.237
71	TITLUL X ACTIVE NEFINANCIARE	201.827.000	211.028.000	210.783.763	244.237
7101	Active fixe	201.827.000	211.028.000	210.783.763	244.237
710101	Constructii	201.172.000	209.714.000	209.475.005	238.995
710102	Masini, echipamente si mijloace de transport	420.000	950.000	946.549	3.451
710130	Alte active fixe	235.000	364.000	362.209	1.791
6802	ASIGURARI SI ASISTENTA SOCIALA	22.136.000	26.940.000	22.578.400	4.361.600
01	CHELTUIELI CURENTE	14.669.000	8.561.000	6.730.871	1.830.129
55	TITLUL VII ALTE TRANSFERURI	1.100.000	1.100.000	1.000.000	100.000
5501	A. Transferuri interne	1.100.000	1.100.000	1.000.000	100.000
550118	Alte transferuri curente interne	1.100.000	1.100.000	1.000.000	100.000
56	TITLUL VIII PROIECTE CU FINANTARE DIN FONDURI EXTERNE NERAMBURSABILE (FEN) POSTADERARE	13.569.000	7.461.000	5.730.871	1.730.129
5602	Programe din Fondul Social European (FSE)	9.553.000	5.669.000	3.944.159	1.724.841
560201	Finantarea nationala*)	1.312.000	690.000	689.117	883
560202	Finantarea externa nerambursabila	8.241.000	4.979.000	3.255.042	1.723.958
5617	Mecanismul Financiar SEE	4.016.000	1.792.000	1.786.712	5.288
561701	Finantarea Natioanala	766.500	200.000	196.027	3.973
561702	Finantarea externa nerambursabila	3.249.500	1.592.000	1.590.685	1.315
70	CHELTUIELI DE CAPITAL	7.467.000	18.379.000	15.847.529	2.531.471
71	TITLUL X ACTIVE NEFINANCIARE	7.467.000	18.379.000	15.847.529	2.531.471
7101	Active fixe	7.467.000	18.379.000	15.847.529	2.531.471
710101	Constructii	6.750.000	17.274.000	15.659.006	1.614.994
710102	Masini, echipamente si mijloace de transport	675.000	1.105.000	188.523	916.477
710103	Mobilier, aparatura birotica si alte active corporale	42.000			
700002	Partea IV-a SERVICII SI DEZVOLTARE PUBLICA, LOCUINTE, MEDIU SI APE	122.162.000	81.959.000	52.521.903	29.437.097
7002	LOCUINTE, SERVICII SI DEZVOLTARE PUBLICA	98.417.000	73.117.000	44.952.710	28.164.290
01	CHELTUIELI CURENTE		13.840.000	11.074.452	2.765.548
51	TITLUL VI TRANSFERURI INTRE UNITATI ALE ADMINISTRATIEI PUBLICE		13.840.000	11.074.452	2.765.548
5102	Transferuri de capital		13.840.000	11.074.452	2.765.548
510229	Alte transferuri de capital catre institutii publice		13.840.000	11.074.452	2.765.548
70	CHELTUIELI DE CAPITAL	98.417.000	59.277.000	39.091.394	20.185.606
71	TITLUL X ACTIVE NEFINANCIARE	98.417.000	59.277.000	39.091.394	20.185.606
7101	Active fixe	98.417.000	59.277.000	39.091.394	20.185.606
710101	Constructii	83.434.000	48.311.000	30.241.002	18.069.998
710102	Masini, echipamente si mijloace de transport	125.000	155.000	154.370	630
710103	Mobilier, aparatura birotica si alte active corporale	40.000	40.000	39.980	20
710130	Alte active fixe	14.818.000	10.771.000	8.656.042	2.114.958
84	PLATI EFECTUATE IN ANII PRECEDENTI SI				



CONTUL DE INCHEIERE A EXERCITIULUI BUGETAR PE ANUL 2011
Executia cheltuielilor bugetului local pe capitole, titluri, articole si alineate

Capitol / Grupa / Titlu Articol / Alineat	Denumire indicator	Credite bugetare		Plati efectuate	Diferente
		initiale	definitive		
A	B	1	2	3	4=2-3
85	RECUPERATE IN ANUL CURENT Titlul XV PLATI EFECTUATE IN ANII PRECEDENTI SI RECUPERATE IN ANUL CURENT			-5.213.136	5.213.136
8501	Plati efectuate in anii precedenti si recuperate in anul curent			-5.213.136	5.213.136
850102	Plati efectuate in anii precedenti si recuperate in anul curent (SD)			-5.213.136	5.213.136
7402	PROTECTIA MEDIULUI	23.745.000	8.842.000	7.569.193	1.272.807
70	CHELTUIELI DE CAPITAL	23.745.000	8.842.000	7.569.193	1.272.807
71	TITLUL X ACTIVE NEFINANCIARE	23.745.000	8.842.000	7.569.193	1.272.807
7101	Active fixe	23.745.000	8.842.000	7.569.193	1.272.807
710101	Constructii	17.602.000	3.515.000	3.463.533	51.467
710102	Masini, echipamente si mijloace de transport	1.320.000	1.310.000	1.309.279	721
710130	Alte active fixe	4.823.000	4.017.000	2.796.381	1.220.619
800002	Partea V-a ACTIUNI ECONOMICE	632.018.000	516.670.000	494.805.760	21.864.240
8102	COMBUSTIBILI SI ENERGIE	152.553.000	109.895.000	109.144.025	750.975
01	CHELTUIELI CURENTE	92.252.000	92.252.000	91.501.150	750.850
55	TITLUL VII ALTE TRANSFERURI	92.252.000	92.252.000	91.501.150	750.850
5501	A. Transferuri interne	92.252.000	92.252.000	91.501.150	750.850
550112	Investitii ale regiilor autonome si societatilor comerciale cu capital de stat	55.652.000	55.652.000	54.901.150	750.850
550118	Alte transferuri curente interne	36.600.000	36.600.000	36.600.000	
70	CHELTUIELI DE CAPITAL	60.301.000	25.565.000	25.564.852	148
71	TITLUL X ACTIVE NEFINANCIARE	60.301.000	25.565.000	25.564.852	148
7101	Active fixe	60.301.000	25.565.000	25.564.852	148
710101	Constructii	59.708.000	25.565.000	25.564.852	148
710102	Masini, echipamente si mijloace de transport	593.000			
84	TITLUL XV PLATI EFECTUATE IN ANII PRECEDENTI SI RECUPERATE IN ANUL CURENT		-7.922.000	-7.921.977	-23
85	Titlul XV PLATI EFECTUATE IN ANII PRECEDENTI SI RECUPERATE IN ANUL CURENT		-7.922.000	-7.921.977	-23
8501	Plati efectuate in anii precedenti si recuperate in anul curent		-7.922.000	-7.921.977	-23
850102	Plati efectuate in anii precedenti si recuperate in anul curent (SD)		-7.922.000	-7.921.977	-23
8302	AGRICULTURA, SILVICULTURA, PISCICULTURA SI VANATOARE	50.000	50.000	48.732	1.268
8302	CHELTUIELI DE CAPITAL	50.000	50.000	48.732	1.268
70	CHELTUIELI DE CAPITAL	50.000	50.000	48.732	1.268
71	TITLUL X ACTIVE NEFINANCIARE	50.000	50.000	48.732	1.268
7101	Active fixe	50.000	50.000	48.732	1.268
710101	Constructii	50.000	50.000	48.732	1.268
8402	TRANSPORTURI	479.190.000	406.712.000	385.600.265	21.111.735
01	CHELTUIELI CURENTE	20.655.000	568.000	535.459	32.541
55	TITLUL VII ALTE TRANSFERURI	20.201.000	475.000	460.920	14.080
5501	A. Transferuri interne	20.201.000	475.000	460.920	14.080
550112	Investitii ale regiilor autonome si societatilor comerciale cu capital de stat	20.201.000	475.000	460.920	14.080
56	TITLUL VIII PROIECTE CU FINANTARE DIN FONDURI EXTERNE NERAMBURSABILE (FEN) POSTADERARE	454.000	93.000	74.539	18.461
5601	Programe din Fondul European de Dezvoltare				



CONTUL DE INCHEIERE A EXERCITIULUI BUGETAR PE ANUL 2011

Executia cheltuielilor bugetului local pe capitole, titluri, articole si alineate

Capitol / Grupa / Titlu Articol / Alineat	Denumire Indicator	Credite bugetare		Plati efectuate	-lei- Diferente
		initiale	definitive		
A	B	1	2	3	4=2-3
	Regionala (FEDR)	454.000	93.000	74.539	18.461
560102	Finantarea externa nerambursabila	454.000	93.000	74.539	18.461
70	CHELTUIELI DE CAPITAL	458.535.000	409.096.000	386.830.012	22.265.988
71	TITLUL X ACTIVE NEFINANCIARE	458.535.000	409.096.000	386.830.012	22.265.988
7101	Active fixe	445.024.000	395.592.000	380.859.365	14.732.635
710101	Constructii	444.724.000	395.492.000	380.839.412	14.652.588
710102	Masini, echipamente si mijloace de transport	100.000	80.000		80.000
710130	Alte active fixe	200.000	20.000	19.953	47
7103	Reparatii capitale aferente activelor fixe	13.511.000	13.504.000	5.970.647	7.533.353
84	TITLUL XV PLATI EFECTUATE IN ANII PRECEDENTI SI RECUPERATE IN ANUL CURENT		-2.952.000	-1.765.206	-1.186.794
85	Titlul XV PLATI EFECTUATE IN ANII PRECEDENTI SI RECUPERATE IN ANUL CURENT		-2.952.000	-1.765.206	-1.186.794
8501	Plati efectuate in anii precedenti si recuperate in anul curent		-2.952.000	-1.765.206	-1.186.794
850102	Plati efectuate in anii precedenti si recuperate in anul curent (SD)		-2.952.000	-1.765.206	-1.186.794
8702	ALTE ACTIUNI ECONOMICE	225.000	13.000	12.738	262
01	CHELTUIELI CURENTE	61.000	13.000	12.738	262
56	TITLUL VIII PROIECTE CU FINANTARE DIN FONDURI EXTERNE NERAMBURSABILE (FEN) POSTADERARE	61.000	13.000	12.738	262
5601	Programe din Fondul European de Dezvoltare Regionala (FEDR)	61.000	13.000	12.738	262
560102	Finantarea externa nerambursabila	61.000	13.000	12.738	262
70	CHELTUIELI DE CAPITAL	164.000			
71	TITLUL X ACTIVE NEFINANCIARE	164.000			
7101	Active fixe	164.000			
710102	Masini, echipamente si mijloace de transport	6.000			
710130	Alte active fixe	158.000			
990297	excedent/deficit sect dezv	-183.673.000	-178.322.000	-105.389.707	-72.932.293



CONTUL DE INCHEIERE A EXERCITIULUI BUGETULUI PE ANUL 2011

Executia veniturilor si cheltuielilor bugetului institutiilor publice
si activitatilor finantate integral sau partial din venituri proprii
pe capitole, subcapitole si paragrafe

-lei-

Capitol / Subcapitol	Denumire indicator	Prevederi bugetare initiale	Prevederi bugetare definitive	Incasari realizate	Diferente
A	B	1	2	3	4=3-2
000110	TOTAL VENITURI	1.221.364.000	1.122.836.000	994.228.760*)	-128.607.240
000210	I. VENITURI CURENTE	625.196.000	567.715.000	485.486.141	-82.228.859
290010	C. VENITURI NEFISCALE	625.196.000	567.715.000	485.486.141	-82.228.859
300010	C1. VENITURI DIN PROPRIETATE			30.926	30.926
3010	VENITURI DIN PROPRIETATE			29.700	29.700
301005	Venituri din concesiuni si inchirieri			29.700	29.700
3110	VENITURI DIN DOBANZI			1.226	1.226
311003	Alte venituri din dobanzi			1.226	1.226
330010	C2. VANZARI DE BUNURI SI SERVICII	625.196.000	567.715.000	485.455.215	-82.259.785
3310	VENITURI DIN PRESTARI DE SERVICII SI ALTE ACTIVITATI	624.912.000	566.954.000	484.693.230	-82.260.770
331021	Venituri din contractele incheiate cu casele de asigurari sociale de sanatate	544.162.000	483.831.000	412.159.899	-71.671.101
331030	Venituri din contractele incheiate cu directiile de sanatate publica din sume alocate de al bugetul de stat	18.924.000	18.884.000	15.615.355	-3.268.645
331031	Venituri din contractele incheiate cu directiile de sanatate publica din sume alocate din venituri proprii ale Ministerului Sanatatii	400.000	1.157.000	1.027.820	-129.180
331050	Alte venituri din prestari de servicii si alte activitati	61.426.000	63.082.000	55.890.156	-7.191.844
3610	DIVERSE VENITURI	16.000	23.000	252.636	229.636
361050	Alte venituri	16.000	23.000	252.636	229.636
3710	TRANSFERURI VOLUNTARE, ALTELE DECAT				
3710	SUBVENTIILE	268.000	738.000	509.349	-228.651
371001	Donatii si sponsorizari	268.000	699.000	454.690	-244.310
371003	Varsaminte din sectiunea de functionare pentru finantarea sectiunii de dezvoltare a bugetului local	-56.283.000	-1.095.000		1.095.000
371004	Varsaminte din sectiunea de functionare	56.283.000	1.095.000		-1.095.000
371050	Alte transferuri voluntare		39.000	54.659	15.659
390010	II. VENITURI DIN CAPITAL			3.540	3.540
3910	VENITURI DIN VALORIFICAREA UNOR BUNURI			3.540	3.540
391001	Venituri din valorificarea unor bunuri ale institutiilor publice			3.540	3.540
410010	IV. SUBVENTII	527.304.000	524.574.000	502.451.513	-22.122.487
4210	SUBVENTII DE LA BUGETUL DE STAT		300.000		-300.000
421039	Subventii de la bugetul de stat catre institutiile publice finantate partial sau integral din venituri proprii pentru proiecte		300.000		-300.000



CONTUL DE INCHEIERE A EXERCITIULUI BUGETULUI PE ANUL 2011

Executia veniturilor si cheltuielilor bugetului institutiilor publice
si activitatilor finantate integral sau partial din venituri proprii
pe capitole, subcapitole si paragrafe

-lei-

Capitol / Subcapitol	Denumire indicator	Prevederi bugetare initiale	Prevederi bugetare definitive	Incasari realizate	Diferente
A	B	1	2	3	4=3-2
4310	SUBVENTII DE LA ALTE ADMINISTRATII	527.304.000	524.274.000	502.451.513	-21.822.487
431009	Subventii pentru institutii publice	384.871.000	321.905.000	315.234.498	-6.670.502
431010	Subventii din bugetele locale pentru finantarea cheltuielilor curente din domeniul sanatatii	64.800.000	61.697.000	59.934.859	-1.762.141
431014	Subventii din bugetele locale pentru finantarea cheltuielilor de capital din domeniul sanatatii	77.633.000	75.034.000	71.119.051	-3.914.949
431017	Sume din veniturile proprii ale Minis- terului Sanatatii catre bugetele locale pentru finantarea investitiilor in sanatate		5.742.000	652.526	-5.089.474
43101701	Sume din veniturile proprii ale Minis- terului Sanatatii catre bugetele locale pentru finantarea aparaturii medicale si echipamentelor de comunicatii in urgenta in sanatate		5.418.000	652.526	-4.765.474
43101702	Sume din veniturile proprii ale Minis- terului Sanatatii catre bugetele locale pentru finantarea reparatiilor capitale in sanatate		324.000		-324.000
431019	Subventii pentru institutii publice		59.896.000	55.510.579	-4.385.421
4510	SUME PRIMITE DE LA UE/ALTI DONATORI IN				
4510	CONTUL PLATILOR EFECTUATE SI PREFINANTARI	68.864.000	30.547.000	6.287.566	-24.259.434
451001	Fondul european de Dezvoltare Regionala	68.523.000	26.061.000	2.405.119	-23.655.881
45100101	Sume primite in contul platilor efectuate in anul curent	45.825.000	1.525.000	909.598	-615.402
45100102	Sume primite in contul platilor efectuate in anii anteriori	1.414.000	2.773.000	940.097	-1.832.903
45100103	Prefinantare	21.284.000	21.763.000	555.424	-21.207.576
451016	Alte facilitati si instrumente postaderare	341.000	206.000	73.878	-132.122
45101601	Sume primite in contul platilor efectuate in anul curent	205.700	205.700	73.878	-131.822
45101603	Prefinantare	135.300	300		-300
451018	Programul Norvegian pentru Crestere				
451018	Economica si Dezvoltare Durabila		4.280.000	3.808.569	-471.431
45101803	Sume primite in avans		4.280.000	3.808.569	-471.431
000110	TOTAL VENITURI - SECTIUNEA FUNCTIONARE	1.018.584.000	950.222.000	860.655.498	-89.566.502
000210	I. VENITURI CURENTE	568.913.000	566.620.000	485.486.141	-81.133.859
290010	C. VENITURI NEFISCALE	568.913.000	566.620.000	485.486.141	-81.133.859



CONTUL DE INCHEIERE A EXERCITIULUI BUGETULUI PE ANUL 2011

Executia veniturilor si cheltuielilor bugetului institutiilor publice
si activitatilor finantate integral sau partial din venituri proprii
pe capitole, subcapitole si paragrafe

-lei-

Capitol / Subcapitol	Denumire indicator	Prevederi bugetare initiale	Prevederi bugetare definitive	Incasari realizate	Diferente
A	B	1	2	3	4=3-2
300010	C1. VENITURI DIN PROPRIETATE			30.926	30.926
3010	VENITURI DIN PROPRIETATE			29.700	29.700
301005	Venituri din concesiuni si inchirieri			29.700	29.700
3110	VENITURI DIN DOBANZI			1.226	1.226
311003	Alte venituri din dobanzi			1.226	1.226
330010	C2. VANZARI DE BUNURI SI SERVICII	568.913.000	566.620.000	485.455.215	-81.164.785
3310	VENITURI DIN PRESTARI DE SERVICII SI ALTE				
3310	ACTIVITATI	624.912.000	566.954.000	484.693.230	-82.260.770
331021	Venituri din contractele incheiate cu				
	casele de asigurari sociale de sanatate	544.162.000	483.831.000	412.159.899	-71.671.101
331030	Venituri din contractele incheiate cu				
	directiile de sanatate publica din sume				
	alocate de al bugetul de stat	18.924.000	18.884.000	15.615.355	-3.268.645
331031	Venituri din contractele incheiate cu				
	directiile de sanatate publica din sume				
	alocate din venituri proprii ale				
	Ministerului Sanatatii	400.000	1.157.000	1.027.820	-129.180
331050	Alte venituri din prestari de servicii				
	si alte activitati	61.426.000	63.082.000	55.890.156	-7.191.844
3610	DIVERSE VENITURI	16.000	23.000	252.636	229.636
361050	Alte venituri	16.000	23.000	252.636	229.636
3710	TRANSFERURI VOLUNTARE, ALTELE DECAT				
3710	SUBVENTIILE	-56.015.000	-357.000	509.349	866.349
371001	Donatii si sponsorizari	268.000	699.000	454.690	-244.310
371003	Varsaminte din sectiunea de functionare				
	pentru finantarea sectiunii de dezvoltare				
	a bugetului local	-56.283.000	-1.095.000		1.095.000
371050	Alte transferuri voluntare	0	39.000	54.659	15.659
410010	IV. SUBVENTII	449.671.000	383.602.000	375.169.357	-8.432.643
4310	SUBVENTII DE LA ALTE ADMINISTRATII	449.671.000	383.602.000	375.169.357	-8.432.643
431009	Subventii pentru institutii publice	384.871.000	321.905.000	315.234.498	-6.670.502
431010	Subventii din bugetele locale pentru				
	finantarea cheltuielilor curente din				
	domeniul sanatatii	64.800.000	61.697.000	59.934.859	-1.762.141
000110	TOTAL VENITURI - SECTIUNEA DEZVOLTARE	202.780.000	172.614.000	133.573.262	-39.040.738
000210	I. VENITURI CURENTE	56.283.000	1.095.000		-1.095.000
290010	C. VENITURI NEFISCALE	56.283.000	1.095.000		-1.095.000
330010	C2. VANZARI DE BUNURI SI SERVICII	56.283.000	1.095.000		-1.095.000
3710	TRANSFERURI VOLUNTARE, ALTELE DECAT				
	SUBVENTIILE	56.283.000	1.095.000		-1.095.000
371004	Varsaminte din sectiunea de functionare	56.283.000	1.095.000		-1.095.000



CONTUL DE INCHEIERE A EXERCITIULUI BUGETULUI PE ANUL 2011

Executia veniturilor si cheltuielilor bugetului institutiilor publice
si activitatilor finantate integral sau partial din venituri proprii
pe capitele, subcapitele si paragrafe

-lei-

Capitol / Subcapitol	Denumire indicator	Prevederi bugetare initiale	Prevederi bugetare definitive	Incasari realizate	Diferente
A	B	1	2	3	4=3-2
390010	II. VENITURI DIN CAPITAL			3.540	3.540
3910	VENITURI DIN VALORIFICAREA UNOR BUNURI			3.540	3.540
391001	Venituri din valorificarea unor bunuri ale institutiilor publice			3.540	3.540
410010	IV. SUBVENTII	77.633.000	140.972.000	127.282.156	-13.689.844
4210	SUBVENTII DE LA BUGETUL DE STAT		300.000		-300.000
421039	Subventii de la bugetul de stat catre institutiile publice finantate partial sau integral din venituri proprii pentru proiecte		300.000		-300.000
4310	SUBVENTII DE LA ALTE ADMINISTRATII	77.633.000	140.672.000	127.282.156	-13.389.844
431014	Subventii din bugetele locale pentru finantarea cheltuielilor de capital din domeniul sanatatii	77.633.000	75.034.000	71.119.051	-3.914.949
431017	Sume din veniturile proprii ale Minis- terului Sanatatii catre bugetele locale pentru finantarea investitiilor in sanatate		5.742.000	652.526	-5.089.474
43101701	Sume din veniturile proprii ale Minis- terului Sanatatii catre bugetele locale pentru finantarea aparaturii medicale si echipamentelor de comunicatii in urgenta in sanatate		5.418.000	652.526	-4.765.474
43101702	Sume din veniturile proprii ale Minis- terului Sanatatii catre bugetele locale pentru finantarea reparatiilor capitale in sanatate		324.000		-324.000
431019	Subventii pentru institutii publice		59.896.000	55.510.579	-4.385.421
4510	SUME PRIMITE DE LA UE/ALTI DONATORI IN CONTUL PLATILOR EFECTUATE SI PREFINANTARI	68.864.000	30.547.000	6.287.566	-24.259.434
451001	Fondul european de Dezvoltare Regionala	68.523.000	26.061.000	2.405.119	-23.655.881
45100101	Sume primite in contul platilor efectuate in anul curent	45.825.000	1.525.000	909.598	-615.402
45100102	Sume primite in contul platilor efectuate in anii anteriori	1.414.000	2.773.000	940.097	-1.832.903
45100103	Prefinantare	21.284.000	21.763.000	555.424	-21.207.576
451016	Alte facilitati si instrumente				
451016	postaderare	341.000	206.000	73.878	-132.122
45101601	Sume primite in contul platilor efectuate in anul curent	205.700	205.700	73.878	-131.822
45101603	Prefinantare	135.300	300		-300
451018	Programul Norvegian pentru Crestere				
451018	Economica si Dezvoltare Durabila		4.280.000	3.808.569	-471.431
45101803	Sume primite in avans		4.280.000	3.808.569	-471.431

*) In totalul incasarilor nu sunt incluse soldurile finale ale anului 2010, reportate in 2011



CONTUL DE INCHEIERE A EXERCITIULUI BUGETULUI PE ANUL 2011

Executia veniturilor si cheltuielilor bugetului institutiilor publice
si activitatilor finantate integral sau partial din venituri proprii
pe capitole, subcapitole si paragrafe

-lei-


Capitol / Subcapitol / Paragraf	Denumire indicator	Credite bugetare		Plati efectuate	Diferente
		initiale	definitive		
A	B	1	2	3	4=2-3
5010	TOTAL CHELTUIELI	1.255.438.000	1.155.554.000	1.011.593.763	143.960.237
5410	ALTE SERVICII PUBLICE GENERALE	4.200.000	4.017.000	3.540.558	476.442
541010	Servicii publice comunitare de evidenta a persoanelor	4.200.000	4.017.000	3.540.558	476.442
6110	ORDINE PUBLICA SI SIGURANTA NATIONALA	42.200.000	36.361.000	33.689.131	2.671.869
611003	Ordine publica	42.200.000	36.361.000	33.689.131	2.671.869
61100304	Politia comunitara	42.200.000	36.361.000	33.689.131	2.671.869
6610	SANATATE	829.961.000	733.443.000	602.759.693	130.683.307
661006	Servicii medicale in unitati sanitare cu paturi	829.961.000	733.443.000	602.759.693	130.683.307
66100601	Spitale generale	829.961.000	733.443.000	602.759.693	130.683.307
6710	CULTURA, RECREERE SI RELIGIE	319.139.000	323.731.000	317.666.629	6.064.371
671003	Servicii culturale	156.214.000	153.897.000	149.310.469	4.586.531
67100303	Muzee	30.490.000	36.063.000	35.318.269	744.731
67100304	Institutiile publice de spectacole si concerte	93.510.000	92.283.000	89.782.293	2.500.707
67100305	Scoli populare de arta si meserii	1.500.000	1.312.000	921.238	390.762
67100306	Case de cultura	1.113.000	1.086.000	1.044.123	41.877
67100309	Universitati populare	601.000	601.000	429.146	171.854
67100330	Alte servicii culturale	29.000.000	22.552.000	21.815.400	736.600
671005	Servicii recreative si sportive	20.000.000	21.300.000	21.317.519	-17.519
67100501	Sport	20.000.000	21.300.000	21.317.519	-17.519
671050	Alte servicii in domeniile culturii, recreerii si religiei	142.925.000	148.534.000	147.038.641	1.495.359
7010	LOCUINTE, SERVICII SI DEZVOLTARE PUBLICA	59.938.000	58.002.000	53.937.752	4.064.248
701050	Alte servicii in domeniile locuintelor, serviciilor si dezvoltarii comunale	59.938.000	58.002.000	53.937.752	4.064.248
990010	EXCEDENT/DEFICIT	-34.074.000	-32.718.000	-17.365.003	-15.352.997



CONTUL DE INCHEIERE A EXERCITIULUI BUGETULUI PE ANUL 2011

Executia cheltuielilor bugetului institutiilor publice si
activitatilor finantate integral sau partial din venituri proprii
pe capitole, titluri, articole si alineate

Capitol / Grupa / Titlu Articol / Alineat	Denumire indicator	Credite bugetare		Plati efectuate	Diferente
		initiale	definitive		
		1	2		
A	B	1	2	3	4=2-3
5010	TOTAL CHELTUIELI	1.255.438.000	1.155.554.000	1.011.593.763	143.960.237
01	CHELTUIELI CURENTE	1.114.607.000	1.015.649.000	890.768.194	124.880.806
10	TITLUL I CHELTUIELI DE PERSONAL	369.039.000	331.914.000	321.949.817	9.964.183
20	TITLUL II BUNURI SI SERVICII	676.168.000	644.248.000	537.306.761	106.941.239
56	TITLUL VIII PROIECTE CU FINANTARE DIN FONDURI EXTERNE NERAMBURSABILE (FEN) POSTADERARE	69.297.000	39.386.000	31.511.232	7.874.768
57	TITLUL VIII ASISTENTA SOCIALA	103.000	101.000	384	100.616
70	CHELTUIELI DE CAPITAL	140.831.000	140.204.000	121.267.814	18.936.186
71	TITLUL X ACTIVE NEFINANCIARE	140.831.000	140.204.000	121.267.814	18.936.186
84	PLATI EFECTUATE IN ANII PRECEDENTI SI RECUPERATE IN ANUL CURENT		-299.000	-442.245	143.245
85	Titlul XV PLATI EFECTUATE IN ANII PRECEDENTI SI RECUPERATE IN ANUL CURENT		-299.000	-442.245	143.245
5410	ALTE SERVICII PUBLICE GENERALE	4.200.000	4.017.000	3.540.558	476.442
01	CHELTUIELI CURENTE	4.143.000	3.969.000	3.509.265	459.735
10	TITLUL I CHELTUIELI DE PERSONAL	2.745.000	2.585.000	2.147.040	437.960
1001	Cheltuieli salariale in bani	2.145.000	2.013.000	1.685.657	327.343
100101	Salarii de baza	1.913.000	1.844.000	1.530.434	313.566
100105	Sporuri pentru conditii de munca	150.000	85.000	78.362	6.638
100106	Alte sporuri	7.000	1.000	401	599
100110	Fond pentru posturi ocupate prin cumul	75.000	81.000	74.621	6.379
100113	Indemnizatii de delegare		2.000	1.839	161
1003	Contributii	600.000	572.000	461.383	110.617
100301	Contributii de asigurari sociale de stat	450.000	425.000	345.268	79.732
100302	Contributii de asigurari de somaj	12.000	11.000	6.833	4.167
100303	Contributii de asigurari sociale de sanatate	114.000	112.000	87.434	24.566
100304	Contributii de asigurari pentru accidente de munca si boli profesionale	6.000	6.000	4.779	1.221
100306	Contributii pentru concedii si indemnizatii	18.000	18.000	17.069	931
20	TITLUL II BUNURI SI SERVICII	1.398.000	1.384.000	1.362.225	21.775
2001	Bunuri si servicii	483.000	487.000	477.012	9.988
200101	Furnituri de birou	20.000	23.000	22.330	670
200102	Materiale pentru curatenie	1.000			
200103	Incalzit, iluminat si forta motrica	52.000	65.000	61.316	3.684
200104	Apa, canal si salubritate	9.000	11.000	10.073	927
200105	Carburanti si lubrifianti	20.000	21.000	18.174	2.826
200106	Piese de schimb	8.000	3.000	2.965	35
200107	Transport	9.000	3.000	2.722	278
200108	Posta, telecomunicatii, radio, tv, internet	75.000	68.000	66.659	1.341
200109	Materiale si prestari de servicii cu caracter functional	214.000	215.000	214.909	91
200130	Alte bunuri si servicii pentru intretinere si functionare	75.000	78.000	77.864	136
2002	Reparatii curente	100.000	100.000	98.708	1.292
2005	Bunuri de natura obiectelor de inventar	20.000	5.000	4.372	628
200530	Alte obiecte de inventar	20.000	5.000	4.372	628
2006	Deplasari, detasari, transferari	60.000	43.000	42.721	279



CONTUL DE INCHEIERE A EXERCITIULUI BUGETULUI PE ANUL 2011

Executia cheltuielilor bugetului institutiilor publice si
activitatilor finantate integral sau partial din venituri proprii
pe capitole, titluri, articole si alineate

Capitol / Grupa / Titlu Articol / Alineat	Denumire indicator	Credite bugetare		Plati efectuate	Diferente
		initiale	definitive		
		1	2		
A	B	1	2	3	4=2-3
200601	Deplasari interne, detasari, transferari	40.000	34.000	33.838	162
200602	Deplasari in strainatate	20.000	9.000	8.883	117
2011	Carti, publicatii si materiale documentare	4.000	4.000	2.827	1.173
2013	Pregatire profesionala	34.000	23.000	22.490	510
2014	Protectia muncii	7.000	5.000	4.753	247
2030	Alte cheltuieli	690.000	717.000	709.342	7.658
203030	Alte cheltuieli cu bunuri si servicii	690.000	717.000	709.342	7.658
70	CHELTUIELI DE CAPITAL	57.000	57.000	39.920	17.080
71	TITLUL X ACTIVE NEFINANCIARE	57.000	57.000	39.920	17.080
7101	Active fixe	57.000	57.000	39.920	17.080
710102	Masini, echipamente si mijloace de transport	45.000	57.000	39.920	17.080
710103	Mobilier, aparatura birotica si alte active corporale	9.000			
710130	Alte active fixe	3.000			
84	PLATI EFECTUATE IN ANII PRECEDENTI SI RECUPERATE IN ANUL CURENT		-9.000	-8.627	-373
85	Titlul XV PLATI EFECTUATE IN ANII PRECEDENTI SI RECUPERATE IN ANUL CURENT		-9.000	-8.627	-373
8501	Plati efectuate in anii precedenti si recuperate in anul curent		-9.000	-8.627	-373
850101	Plati efectuate in anii precedenti si recuperate in anul curent (SF)		-9.000	-8.627	-373
6110	ORDINE PUBLICA SI SIGURANTA NATIONALA	42.200.000	36.361.000	33.689.131	2.671.869
01	CHELTUIELI CURENTE	32.970.000	27.135.000	24.733.326	2.401.674
10	TITLUL I CHELTUIELI DE PERSONAL	21.510.000	15.675.000	15.834.428	-159.428
1001	Cheltuieli salariale in bani	13.323.000	9.547.000	9.544.104	2.896
100101	Salarii de baza	10.203.000	7.280.000	7.279.621	379
100105	Sporuri pentru conditii de munca	3.030.000	2.243.000	2.242.115	885
100112	Indemnizatii platite unor persoane din afara unitatii	5.000	1.000	90	910
100113	Indemnizatii de delegare	10.000	4.000	3.341	659
100130	Alte drepturi salariale in bani	75.000	19.000	18.937	63
1002	Cheltuieli salariale in natura	4.438.000	3.650.000	3.649.116	884
100202	Norme de hrana	4.338.000	3.581.000	3.580.999	1
100203	Uniforme si echipament obligatoriu	100.000	69.000	68.117	883
1003	Contributii	3.749.000	2.478.000	2.641.208	-163.208
100301	Contributii de asigurari sociale de stat	2.770.000	1.883.000	1.985.808	-102.808
100302	Contributii de asigurari de somaj	67.000	43.000	46.818	-3.818
100303	Contributii de asigurari sociale de sanatate	693.000	447.000	496.022	-49.022
100304	Contributii de asigurari pentru accidente de munca si boli profesionale	39.000	25.000	27.495	-2.495
100306	Contributii pentru concedii si indemnizatii	180.000	80.000	85.065	-5.065
20	TITLUL II BUNURI SI SERVICII	11.060.000	11.060.000	8.898.898	2.161.102
2001	Bunuri si servicii	4.620.000	4.605.000	3.912.404	692.596
200101	Furnituri de birou	200.000	213.000	210.556	2.444
200102	Materiale pentru curatenie	50.000	50.000	49.114	886
200103	Incalzit, iluminat si forta motrica	220.000	191.000	168.252	22.748



CONTUL DE INCHEIERE A EXERCITIULUI BUGETULUI PE ANUL 2011

Executia cheltuielilor bugetului institutiilor publice si
activitatilor finantate integral sau partial din venituri proprii
pe capitole, titluri, articole si alineate

Capitol / Grupa / Titlu Articol / Alineat	Denumire Indicator	Credite bugetare		Plati efectuate	-lei- Diferente
		initiale	definitive		
A	B	1	2	3	4=2-3
200104	Apa, canal si salubritate	100.000	100.000	11.643	88.357
200105	Carburanti si lubrifianti	700.000	660.000	659.773	227
200106	Piese de schimb	250.000	335.000	127.441	207.559
200108	Posta, telecomunicatii, radio, tv, internet	300.000	356.000	310.194	45.806
200109	Materiale si prestari de servicii cu caracter functional	300.000	300.000	68.550	231.450
200130	Alte bunuri si servicii pentru intretinere si functionare	2.500.000	2.400.000	2.306.881	93.119
2002	Reparatii curente	350.000	350.000	264.216	85.784
2005	Bunuri de natura obiectelor de inventar	4.000.000	3.210.000	2.818.457	391.543
200501	Uniforme si echipament	3.800.000	2.863.000	2.501.411	361.589
200530	Alte obiecte de inventar	200.000	347.000	317.046	29.954
2006	Deplasari, detasari, transferari	150.000	100.000	92.911	7.089
200601	Deplasari interne, detasari, transferari	100.000	100.000	92.911	7.089
200602	Deplasari in strainatate	50.000			
2011	Carti, publicatii si materiale documentare	40.000	190.000	61.600	128.400
2012	Consultanta si expertiza	300.000	300.000	190.181	109.819
2013	Pregatire profesionala	300.000	153.000	41.650	111.350
2014	Protectia muncii	30.000	30.000	330	29.670
2015	Munitie, furnituri si armament de natura activelor fixe pentru armata	150.000	46.000	45.620	380
2030	Alte cheltuieli	1.120.000	2.076.000	1.471.529	604.471
203002	Protocol si reprezentare	20.000	20.000	2.416	17.584
203003	Prime de asigurare non-viata	800.000	715.000	634.505	80.495
203004	Chirii		937.000	720.505	216.495
203030	Alte cheltuieli cu bunuri si servicii	300.000	404.000	114.103	289.897
56	TITLUL VIII PROIECTE CU FINANTARE DIN FONDURI EXTERNE NERAMBURSABILE (FEN) POSTADERARE	300.000	300.000		300.000
5601	Programe din Fondul European de Dezvoltare Regionala (FEDR)	300.000	300.000		300.000
560101	Finantarea nationala*)	300.000	300.000		300.000
57	TITLUL VIII ASISTENTA SOCIALA	100.000	100.000		100.000
5702	Ajutoare sociale	100.000	100.000		100.000
570201	Ajutoare sociale in numerar	100.000	100.000		100.000
70	CHELTUIELI DE CAPITAL	9.230.000	9.230.000	8.959.505	270.495
71	TITLUL X ACTIVE NEFINANCIARE	9.230.000	9.230.000	8.959.505	270.495
7101	Active fixe	7.430.000	7.430.000	7.159.505	270.495
710102	Masini, echipamente si mijloace de transport	4.455.000	4.455.000	4.319.532	135.468
710103	Mobilier, aparatura birotica si alte active corporale	2.175.000	2.175.000	2.040.486	134.514
710130	Alte active fixe	800.000	800.000	799.487	513
7103	Reparatii capitale aferente activelor fixe	1.800.000	1.800.000	1.800.000	
84	PLATI EFECTUATE IN ANII PRECEDENTI SI RECUPERATE IN ANUL CURENT		-4.000	-3.700	-300
85	Titlul XV PLATI EFECTUATE IN ANII PRECEDENTI SI RECUPERATE IN ANUL CURENT		-4.000	-3.700	-300
8501	Plati efectuate in anii precedenti si				



CONTUL DE INCHEIERE A EXERCITIULUI BUGETULUI PE ANUL 2011

Executia cheltuielilor bugetului institutiilor publice si
activitatilor finantate integral sau partial din venituri proprii
pe capitole, titluri, articole si alineate

Capitol / Grupa / Titlu Articol / Alineat	Denumire indicator	Credite bugetare		Plati efectuate	Diferente
		initiale	definitive		
A	B	1	2	3	4=2-3
	recuperate in anul curent		-4.000	-3.700	-300
850101	Plati efectuate in anii precedenti si recuperate in anul curent (SF)		-4.000	-3.700	-300
6610	SANATATE	829.961.000	733.443.000	602.759.693	130.683.307
01	CHELTUIELI CURENTE	745.113.000	653.573.000	537.345.938	116.227.062
10	TITLUL I CHELTUIELI DE PERSONAL	282.955.000	257.620.000	249.430.051	8.189.949
1001	Cheltuieli salariale in bani	208.013.000	189.469.000	184.629.952	4.839.048
100101	Salarii de baza	147.116.000	135.925.000	133.712.246	2.212.754
100105	Sporuri pentru conditii de munca	31.219.000	29.209.000	28.305.337	903.663
100106	Alte sporuri	12.205.000	10.538.000	9.724.933	813.067
100107	Ore suplimentare	2.438.000	2.060.000	1.851.408	208.592
100110	Fond pentru posturi ocupate prin cumul	3.679.000	3.278.000	3.154.711	123.289
100111	Fond aferent platii cu ora	6.212.000	5.319.000	5.121.566	197.434
100112	Indemnizatii platite unor persoane din afara unitatii	296.000	475.000	381.097	93.903
100113	Indemnizatii de delegare	148.000			
100130	Alte drepturi salariale in bani	4.700.000	2.665.000	2.378.654	286.346
1002	Cheltuieli salariale in natura	12.445.000	12.034.000	11.426.867	607.133
100201	Tichete de masa	12.417.000	11.998.000	11.392.416	605.584
100202	Norme de hrana	28.000	36.000	34.451	1.549
1003	Contributii	62.497.000	56.117.000	53.373.232	2.743.768
100301	Contributii de asigurari sociale de stat	45.851.000	41.524.000	40.012.360	1.511.640
100302	Contributii de asigurari de somaj	1.220.000	1.131.000	975.290	155.710
100303	Contributii de asigurari sociale de sanatate	12.040.000	10.818.000	10.269.517	548.483
100304	Contributii de asigurari pentru accidente de munca si boli profesionale	664.000	626.000	518.098	107.902
100306	Contributii pentru concedii si indemnizatii	2.722.000	2.018.000	1.597.967	420.033
20	TITLUL II BUNURI SI SERVICII	393.161.000	356.867.000	256.404.655	100.462.345
2001	Bunuri si servicii	118.690.000	111.934.000	87.159.316	24.774.684
200101	Furnituri de birou	2.144.000	2.005.000	1.432.565	572.435
200102	Materiale pentru curatenie	3.281.000	3.162.000	2.171.444	990.556
200103	Incalzit, iluminat si forta motrica	4.180.000	4.340.000	3.819.115	520.885
200104	Apa, canal si salubritate	4.678.000	4.089.000	3.409.238	679.762
200105	Carburanti si lubrifianti	355.000	349.000	242.384	106.616
200106	Piese de schimb	3.754.000	2.970.000	1.771.436	1.198.564
200107	Transport	62.000	34.000	10.078	23.922
200108	Posta, telecomunicatii, radio, tv, internet	1.873.000	1.759.000	1.348.358	410.642
200109	Materiale si prestari de servicii cu caracter functional	33.319.000	36.132.000	28.114.366	8.017.634
200130	Alte bunuri si servicii pentru intretinere si functionare	65.044.000	57.094.000	44.840.332	12.253.668
2002	Reparatii curente	12.076.000	15.198.000	11.138.397	4.059.603
2003	Hrana	16.087.000	15.140.000	12.154.314	2.985.686
200301	Hrana pentru oameni	16.087.000	15.140.000	12.154.314	2.985.686
2004	Medicamente si materiale sanitare	219.695.000	194.425.000	132.760.573	61.664.427
200401	Medicamente	129.572.000	124.208.000	81.635.807	42.572.193
200402	Materiale sanitare	50.595.000	40.273.000	30.780.602	9.492.398
200403	Reactivi	32.018.000	24.524.000	16.789.016	7.734.984
200404	Dezinfectanti	7.510.000	5.420.000	3.555.148	1.864.852



CONTUL DE INCHEIERE A EXERCITIULUI BUGETULUI PE ANUL 2011

Executia cheltuielilor bugetului institutiilor publice si
activitatilor finantate integral sau partial din venituri proprii
pe capitole, titluri, articole si alineate

Capitol / Grupa / Titlu Articol / Alineat	Denumire indicator	Credite bugetare		Plati efectuate	Diferente
		initiale	definitive		
		1	2		
A	B	1	2	3	4=2-3
2005	Bunuri de natura obiectelor de inventar	13.279.000	9.637.000	6.429.946	3.207.054
200501	Uniforme si echipament	1.674.000	988.000	261.821	726.179
200503	Lenjerie si accesorii de pat	2.323.000	1.380.000	529.649	850.351
200530	Alte obiecte de inventar	9.282.000	7.269.000	5.638.476	1.630.524
2006	Deplasari, detasari, transferari	391.000	311.000	155.875	155.125
200601	Deplasari interne, detasari, transferari	226.000	118.000	42.164	75.836
200602	Deplasari in strainatate	165.000	193.000	113.711	79.289
2009	Materiale de laborator	2.168.000	1.963.000	1.229.984	733.016
2010	Cercetare-dezvoltare	608.000	868.000	859.115	8.885
2011	Carti, publicatii si materiale documentare	198.000	262.000	132.592	129.408
2012	Consultanta si expertiza	1.775.000	1.014.000	626.386	387.614
2013	Pregatire profesionala	691.000	522.000	214.874	307.126
2014	Protectia muncii	1.051.000	885.000	357.237	527.763
2025	Cheltuieli judiciare si extrajudiciare derivate din actiuni in reprezentarea intereselor statului, potrivit dispozitiilor legale	8.000	55.000		55.000
2030	Alte cheltuieli	6.444.000	4.653.000	3.186.046	1.466.954
203001	Reclama si publicitate	13.000	17.000	4.889	12.111
203003	Prime de asigurare non-viata	94.000	33.000	17.501	15.499
203004	Chirii	1.641.000	950.000	737.796	212.204
203030	Alte cheltuieli cu bunuri si servicii	4.696.000	3.653.000	2.425.860	1.227.140
56	TITLUL VIII PROIECTE CU FINANTARE DIN FONDURI EXTERNE NERAMBURSABILE (FEN) POSTADERARE	68.997.000	39.086.000	31.511.232	7.574.768
5601	Programe din Fondul European de Dezvoltare Regionala (FEDR)	68.656.000	34.600.000	27.746.818	6.853.182
560101	Finantarea nationala*)	103.000	103.000	88.379	14.621
560102	Finantarea externa nerambursabila	68.060.000	34.004.000	27.342.865	6.661.135
560103	Cheltuieli neeligibile*)	493.000	493.000	315.574	177.426
5616	Alte facilitati si instrumente postaderare	341.000	206.000	73.526	132.474
561602	Finantarea externa nerambursabila	341.000	206.000	73.526	132.474
5618	Programul Norvegian pentru Crestere Economica si Dezvoltare Durabila		4.280.000	3.690.888	589.112
561802	Finantarea externa nerambursabila		4.280.000	3.690.888	589.112
70	CHELTUIELI DE CAPITAL	84.848.000	80.156.000	65.734.778	14.421.222
71	TITLUL X ACTIVE NEFINANCIARE	84.848.000	80.156.000	65.734.778	14.421.222
7101	Active fixe	74.263.000	79.483.000	65.533.535	13.949.465
710101	Constructii	8.820.000	10.942.000	10.851.913	90.087
710102	Masini, echipamente si mijloace de transport	65.218.000	68.234.000	54.374.848	13.859.152
710103	Mobilier, aparatura birotica si alte active corporale		101.000	100.728	272
710130	Alte active fixe	225.000	206.000	206.046	-46
7103	Reparatii capitale aferente activelor fixe	10.585.000	673.000	201.243	471.757
84	PLATI EFECTUATE IN ANII PRECEDENTI SI RECUPERATE IN ANUL CURENT		-286.000	-321.023	35.023
85	Titlul XV PLATI EFECTUATE IN ANII PRECEDENTI SI RECUPERATE IN ANUL CURENT		-286.000	-321.023	35.023
8501	Plati efectuate in anii precedenti si				



CONTUL DE INCHEIERE A EXERCITIULUI BUGETULUI PE ANUL 2011

Executia cheltuielilor bugetului institutiilor publice si
activitatilor finantate integral sau partial din venituri proprii
pe capitole, titluri, articole si alineate


Capitol / Grupa / Titlu Articol / Alineat	Denumire indicator	Credite bugetare		Plati efectuate	Diferente
		initiale	definitive		
		1	2		
A	B	1	2	3	4=2-3
	recuperate in anul curent		-286.000	-321.023	35.023
850101	Plati efectuate in anii precedenti si recuperate in anul curent (SF)		-286.000	-136.712	-149.288
850102	Plati efectuate in anii precedenti si recuperate in anul curent (SD)			-184.311	184.311
6710	CULTURA, RECREERE SI RELIGIE	319.139.000	323.731.000	317.666.629	6.064.371
01	CHELTUIELI CURENTE	283.264.000	286.810.000	282.338.567	4.471.433
10	TITLUL I CHELTUIELI DE PERSONAL	54.831.000	49.339.000	47.954.873	1.384.127
1001	Cheltuieli salariale in bani	42.137.000	38.395.000	37.492.664	902.336
100101	Salarii de baza	37.335.000	34.456.000	33.856.617	599.383
100105	Sporuri pentru conditii de munca	1.582.000	1.271.000	1.176.178	94.822
100106	Alte sporuri	661.000	247.000	230.434	16.566
100110	Fond pentru posturi ocupate prin cumul	2.273.000	2.172.000	2.030.999	141.001
100112	Indemnizatii platite unor persoane din afara unitatii	12.000	21.000	21.000	
100113	Indemnizatii de delegare	53.000	99.000	66.383	32.617
100130	Alte drepturi salariale in bani	221.000	129.000	111.053	17.947
1002	Cheltuieli salariale in natura	18.000	18.000	16.626	1.374
100201	Tichete de masa	18.000	18.000	16.626	1.374
1003	Contributii	12.676.000	10.926.000	10.445.583	480.417
100301	Contributii de asigurari sociale de stat	9.431.000	8.231.000	7.943.471	287.529
100302	Contributii de asigurari de somaj	254.000	203.000	176.941	26.059
100303	Contributii de asigurari sociale de sanatate	2.401.000	2.009.000	1.933.030	75.970
100304	Contributii de asigurari pentru accidente de munca si boli profesionale	140.000	119.000	82.020	36.980
100306	Contributii pentru concedii si indemnizatii	450.000	364.000	310.121	53.879
20	TITLUL II BUNURI SI SERVICII	228.430.000	237.470.000	234.383.310	3.086.690
2001	Bunuri si servicii	107.754.000	111.730.000	109.869.324	1.860.676
200101	Furnituri de birou	587.000	652.000	601.657	50.343
200102	Materiale pentru curatenie	810.000	806.000	736.468	69.532
200103	Incalzit, iluminat si forta motrica	11.090.000	10.069.000	9.594.645	474.355
200104	Apa, canal si salubritate	13.515.000	8.056.000	7.978.447	77.553
200105	Carburanti si lubrifianti	2.718.000	2.308.000	2.268.846	39.154
200106	Piese de schimb	814.000	658.000	589.055	68.945
200107	Transport	507.000	26.000	25.132	868
200108	Posta, telecomunicatii, radio, tv, internet	1.718.000	1.643.000	1.569.787	73.213
200109	Materiale si prestari de servicii cu caracter functional	48.177.000	58.142.000	57.599.567	542.433
200130	Alte bunuri si servicii pentru intretinere si functionare	27.818.000	29.370.000	28.905.720	464.280
2002	Reparatii curente	13.181.000	20.358.000	20.119.789	238.211
2003	Hrana	3.900.000	3.487.000	3.306.008	180.992
200301	Hrana pentru oameni		24.000	23.107	893
200302	Hrana pentru animale	3.900.000	3.463.000	3.282.901	180.099
2004	Medicamente si materiale sanitare	220.000	190.000	182.792	7.208
200401	Medicamente	170.000	140.000	133.301	6.699
200402	Materiale sanitare	29.000	29.000	28.976	24
200404	Dezinfectanti	21.000	21.000	20.515	485
2005	Bunuri de natura obiectelor de inventar	2.437.000	1.209.000	1.214.947	-5.947



CONTUL DE INCHEIERE A EXERCITIULUI BUGETULUI PE ANUL 2011

Executia cheltuielilor bugetului institutiilor publice si
activitatilor finantate integral sau partial din venituri proprii
pe capitole, titluri, articole si alineate

Capitol / Grupa / Titlu Articol / Alineat	Denumire indicator	Credite bugetare		Plati efectuate	Diferente
		initiale	definitive		
		A	B	1	2
200501	Uniforme si echipament	361.000	151.000	142.906	8.094
200503	Lenjerie si accesorii de pat	200.000	200.000	267.826	-67.826
200530	Alte obiecte de inventar	1.876.000	858.000	804.215	53.785
2006	Deplasari, detasari, transferari	819.000	626.000	489.154	136.846
200601	Deplasari interne, detasari, transferari	355.000	336.000	302.329	33.671
200602	Deplasari in strainatate	464.000	290.000	186.825	103.175
2011	Carti, publicatii si materiale documentare	396.000	318.000	281.511	36.489
2012	Consultanta si expertiza	1.755.000	1.756.000	1.754.523	1.477
2013	Pregatire profesionala	622.000	264.000	175.399	88.601
2014	Protectia muncii	1.632.000	1.516.000	1.399.240	116.760
2016	Studii si cercetari	450.000			
2030	Alte cheltuieli	95.264.000	96.016.000	95.590.623	425.377
203003	Prime de asigurare non-viata	59.000	49.000	30.809	18.191
203004	Chirii	1.342.000	1.259.000	1.225.970	33.030
203030	Alte cheltuieli cu bunuri si servicii	93.863.000	94.708.000	94.333.844	374.156
57	TITLUL VIII ASISTENTA SOCIALA	3.000	1.000	384	616
5702	Ajutoare sociale	3.000	1.000	384	616
570203	Tichiete de cresa	3.000	1.000	384	616
70	CHELTUIELI DE CAPITAL	35.875.000	36.921.000	35.371.507	1.549.493
71	TITLUL X ACTIVE NEFINANCIARE	35.875.000	36.921.000	35.371.507	1.549.493
7101	Active fixe	35.875.000	36.921.000	35.371.507	1.549.493
710101	Constructii	21.737.000	21.368.000	20.757.564	610.436
710102	Masini, echipamente si mijloace de transport	4.012.000	4.328.000	3.545.415	782.585
710103	Mobilier, aparatura birotica si alte active corporale	8.745.000	9.744.000	9.654.233	89.767
710130	Alte active fixe	1.381.000	1.481.000	1.414.295	66.705
84	PLATI EFECTUATE IN ANII PRECEDENTI SI RECUPERATE IN ANUL CURENT			-43.445	43.445
85	Titlul XV PLATI EFECTUATE IN ANII PRECEDENTI SI RECUPERATE IN ANUL CURENT			-43.445	43.445
8501	Plati efectuate in anii precedenti si recuperate in anul curent			-43.445	43.445
850101	Plati efectuate in anii precedenti si recuperate in anul curent (SF)			-43.445	43.445
7010	LOCUINTE, SERVICII SI DEZVOLTARE PUBLICA	59.938.000	58.002.000	53.937.752	4.064.248
01	CHELTUIELI CURENTE	49.117.000	44.162.000	42.841.098	1.320.902
10	TITLUL I CHELTUIELI DE PERSONAL	6.998.000	6.695.000	6.583.425	111.575
1001	Cheltuieli salariale in bani	5.417.000	5.204.000	5.128.039	75.961
100101	Salarii de baza	4.824.000	4.592.000	4.540.749	51.251
100105	Sporuri pentru conditii de munca	536.000	578.000	560.933	17.067
100106	Alte sporuri	1.000	1.000	248	752
100110	Fond pentru posturi ocupate prin cumul		2.000	1.958	42
100111	Fond aferent platii cu ora	6.000			
100113	Indemnizatii de delegare	8.000	2.000	780	1.220
100130	Alte drepturi salariale in bani	42.000	29.000	23.371	5.629
1003	Contributii	1.581.000	1.491.000	1.455.386	35.614
100301	Contributii de asigurari sociale de stat	1.133.000	1.088.000	1.078.841	9.159
100302	Contributii de asigurari de somaj	28.000	28.000	25.513	2.487
100303	Contributii de asigurari sociale de				



CONTUL DE INCHEIERE A EXERCITIULUI BUGETULUI PE ANUL 2011

Executia cheltuielilor bugetului institutiilor publice si
activitatilor finantate integral sau partial din venituri proprii
pe capitole, titluri, articole si alineate

Capitol / Grupa / Titlu Articol / Alineat	Denumire indicator	Credite bugetare		Plati efectuate	Diferente
		initiale	definitive		
		1	2		
A	B	1	2	3	4=2-3
	sanatate	282.000	277.000	266.998	10.002
100304	Contributii de asigurari pentru accidente de munca si boli profesionale	18.000	18.000	15.602	2.398
100306	Contributii pentru concedii si indemnizatii	120.000	80.000	68.432	11.568
20	TITLUL II BUNURI SI SERVICII	42.119.000	37.467.000	36.257.673	1.209.327
2001	Bunuri si servicii	32.056.000	30.183.000	29.439.634	743.366
200101	Furnituri de birou	110.000	109.000	104.430	4.570
200102	Materiale pentru curatenie	115.000	113.000	104.959	8.041
200103	Incalzit, iluminat si forta motrica	1.000.000	823.000	732.038	90.962
200104	Apa, canal si salubritate	450.000	287.000	256.682	30.318
200105	Carburanti si lubrifianti	700.000	507.000	456.602	50.398
200106	Piese de schimb	210.000	270.000	165.548	104.452
200107	Transport	2.000	2.000	1.050	950
200108	Posta, telecomunicatii, radio, tv, internet	300.000	252.000	204.324	47.676
200109	Materiale si prestari de servicii cu caracter functional	28.234.000	27.177.000	26.958.838	218.162
200130	Alte bunuri si servicii pentru intretinere si functionare	935.000	643.000	455.163	187.837
2002	Reparatii curente	5.250.000	5.191.000	5.016.343	174.657
2003	Hrana	1.200.000	193.000	182.300	10.700
200302	Hrana pentru animale	1.200.000	193.000	182.300	10.700
2004	Medicamente si materiale sanitare	400.000	155.000	77.253	77.747
200401	Medicamente	100.000	50.000	2.276	47.724
200402	Materiale sanitare	100.000	78.000	61.641	16.359
200404	Dezinfectanti	200.000	27.000	13.336	13.664
2005	Bunuri de natura obiectelor de inventar	448.000	358.000	271.211	86.789
200501	Uniforme si echipament	60.000	35.000	26.827	8.173
200530	Alte obiecte de inventar	388.000	323.000	244.384	78.616
2006	Deplasari, detasari, transferari	60.000	22.000	18.539	3.461
200601	Deplasari interne, detasari, transferari	35.000	14.000	11.225	2.775
200602	Deplasari in strainatate	25.000	8.000	7.314	686
2011	Carti, publicatii si materiale documentare	9.000	11.000	3.781	7.219
2012	Consultanta si expertiza	750.000	400.000	385.693	14.307
2013	Pregatire profesionala	70.000	20.000	12.149	7.851
2014	Protectia muncii	180.000	131.000	102.941	28.059
2030	Alte cheltuieli	1.696.000	803.000	747.829	55.171
203002	Protocol si reprezentare	100.000			
203004	Chirii	500.000	147.000	138.405	8.595
203030	Alte cheltuieli cu bunuri si servicii	1.096.000	656.000	609.424	46.576
70	CHELTUIELI DE CAPITAL	10.821.000	13.840.000	11.162.104	2.677.896
71	TITLUL X ACTIVE NEFINANCIARE	10.821.000	13.840.000	11.162.104	2.677.896
7101	Active fixe	9.851.500	12.200.000	9.594.255	2.605.745
710101	Constructii	5.966.870	6.705.000	4.798.768	1.906.232
710102	Masini, echipamente si mijloace de transport	78.000	953.000	939.839	13.161
710103	Mobilier, aparatura birotica si alte active corporale	156.000	117.000		117.000
710130	Alte active fixe	3.650.630	4.425.000	3.855.648	569.352
7103	Reparatii capitale aferente activelor fixe	969.500	1.640.000	1.567.849	72.151




CONTUL DE INCHEIERE A EXERCITIULUI BUGETULUI PE ANUL 2011

Executia cheltuielilor bugetului institutiilor publice si
activitatilor finantate integral sau partial din venituri proprii
pe capitole, titluri, articole si alineate

-lei-

Capitol / Grupa / Titlu Articol / Alineat	Denumire indicator	Credite bugetare		Plati efectuate	Diferente
		initiale	definitive		
A	B	1	2	3	4=2-3
84	PLATI EFECTUATE IN ANII PRECEDENTI SI RECUPERATE IN ANUL CURENT			-65.450	65.450
85	Titlul XV PLATI EFECTUATE IN ANII PRECEDENTI SI RECUPERATE IN ANUL CURENT			-65.450	65.450
8501	Plati efectuate in anii precedenti si recuperate in anul curent			-65.450	65.450
850101	Plati efectuate in anii precedenti si recuperate in anul curent (SF)			-65.450	65.450
5010	TOTAL CHELTUIELI -SECTIUNEA FUNCTIONARE	1.045.310.000	975.964.000	858.999.028	116.964.972
01	CHELTUIELI CURENTE	1.045.310.000	976.263.000	859.256.962	117.006.038
10	TITLUL I CHELTUIELI DE PERSONAL	369.039.000	331.914.000	321.949.817	9.964.183
20	TITLUL II BUNURI SI SERVICII	676.168.000	644.248.000	537.306.761	106.941.239
57	TITLUL VIII ASISTENTA SOCIALA	103.000	101.000	384	100.616
84	PLATI EFECTUATE IN ANII PRECEDENTI SI RECUPERATE IN ANUL CURENT		-299.000	-257.934	-41.066
85	Titlul XV PLATI EFECTUATE IN ANII PRECEDENTI SI RECUPERATE IN ANUL CURENT		-299.000	-257.934	-41.066
5410	ALTE SERVICII PUBLICE GENERALE	4.143.000	3.960.000	3.500.638	459.362
01	CHELTUIELI CURENTE	4.143.000	3.969.000	3.509.265	459.735
10	TITLUL I CHELTUIELI DE PERSONAL	2.745.000	2.585.000	2.147.040	437.960
1001	Cheltuieli salariale in bani	2.145.000	2.013.000	1.685.657	327.343
100101	Salarii de baza	1.913.000	1.844.000	1.530.434	313.566
100105	Sporuri pentru conditii de munca	150.000	85.000	78.362	6.638
100106	Alte sporuri	7.000	1.000	401	599
100110	Fond pentru posturi ocupate prin cumul	75.000	81.000	74.621	6.379
100113	Indemnizatii de delegare		2.000	1.839	161
1003	Contributii	600.000	572.000	461.383	110.617
100301	Contributii de asigurari sociale de stat	450.000	425.000	345.268	79.732
100302	Contributii de asigurari de somaj	12.000	11.000	6.833	4.167
100303	Contributii de asigurari sociale de sanatate	114.000	112.000	87.434	24.566
100304	Contributii de asigurari pentru accidente de munca si boli profesionale	6.000	6.000	4.779	1.221
100306	Contributii pentru concedii si indemnizatii	18.000	18.000	17.069	931
20	TITLUL II BUNURI SI SERVICII	1.398.000	1.384.000	1.362.225	21.775
2001	Bunuri si servicii	483.000	487.000	477.012	9.988
200101	Furnituri de birou	20.000	23.000	22.330	670
200102	Materiale pentru curatenie	1.000			
200103	Incalzit, iluminat si forta motrica	52.000	65.000	61.316	3.684
200104	Apa, canal si salubritate	9.000	11.000	10.073	927
200105	Carburanti si lubrifianti	20.000	21.000	18.174	2.826
200106	Piese de schimb	8.000	3.000	2.965	35
200107	Transport	9.000	3.000	2.722	278
200108	Posta, telecomunicatii, radio, tv, internet	75.000	68.000	66.659	1.341
200109	Materiale si prestari de servicii cu caracter functional	214.000	215.000	214.909	91
200130	Alte bunuri si servicii pentru				



CONTUL DE INCHEIERE A EXERCITIULUI BUGETULUI PE ANUL 2011

Executia cheltuielilor bugetului institutiilor publice si
activitatilor finantate integral sau partial din venituri proprii
pe capitole, titluri, articole si alineate

Capitol / Grupa / Titlu Articol / Alineat	Denumire indicator	Credite bugetare		Plati efectuate	Diferente
		initiale	definitive		
		1	2		
A	B	1	2	3	4=2-3
	intretinere si functionare	75.000	78.000	77.864	136
2002	Reparatii curente	100.000	100.000	98.708	1.292
2005	Bunuri de natura obiectelor de inventar	20.000	5.000	4.372	628
200530	Alte obiecte de inventar	20.000	5.000	4.372	628
2006	Deplasari, detasari, transferari	60.000	43.000	42.721	279
200601	Deplasari interne, detasari, transferari	40.000	34.000	33.838	162
200602	Deplasari in strainatate	20.000	9.000	8.883	117
2011	Carti, publicatii si materiale documentare	4.000	4.000	2.827	1.173
2013	Pregatire profesionala	34.000	23.000	22.490	510
2014	Protectia muncii	7.000	5.000	4.753	247
2030	Alte cheltuieli	690.000	717.000	709.342	7.658
203030	Alte cheltuieli cu bunuri si servicii	690.000	717.000	709.342	7.658
84	PLATI EFECTUATE IN ANII PRECEDENTI SI RECUPERATE IN ANUL CURENT		-9.000	-8.627	-373
85	Titlul XV PLATI EFECTUATE IN ANII PRECEDENTI SI RECUPERATE IN ANUL CURENT		-9.000	-8.627	-373
8501	Plati efectuate in anii precedenti si recuperate in anul curent		-9.000	-8.627	-373
850101	Plati efectuate in anii precedenti si recuperate in anul curent (SF)		-9.000	-8.627	-373
6110	ORDINE PUBLICA SI SIGURANTA NATIONALA	32.670.000	26.831.000	24.729.626	2.101.374
01	CHELTUIELI CURENTE	32.670.000	26.835.000	24.733.326	2.101.674
10	TITLUL I CHELTUIELI DE PERSONAL	21.510.000	15.675.000	15.834.428	-159.428
1001	Cheltuieli salariale in bani	13.323.000	9.547.000	9.544.104	2.896
100101	Salarii de baza	10.203.000	7.280.000	7.279.621	379
100105	Sporuri pentru conditii de munca	3.030.000	2.243.000	2.242.115	885
100112	Indemnizatii platite unor persoane din afara unitatii	5.000	1.000	90	910
100113	Indemnizatii de delegare	10.000	4.000	3.341	659
100130	Alte drepturi salariale in bani	75.000	19.000	18.937	63
1002	Cheltuieli salariale in natura	4.438.000	3.650.000	3.649.116	884
100202	Norme de hrana	4.338.000	3.581.000	3.580.999	1
100203	Uniforme si echipament obligatoriu	100.000	69.000	68.117	883
1003	Contributii	3.749.000	2.478.000	2.641.208	-163.208
100301	Contributii de asigurari sociale de stat	2.770.000	1.883.000	1.985.808	-102.808
100302	Contributii de asigurari de somaj	67.000	43.000	46.818	-3.818
100303	Contributii de asigurari sociale de sanatate	693.000	447.000	496.022	-49.022
100304	Contributii de asigurari pentru accidente de munca si boli profesionale	39.000	25.000	27.495	-2.495
100306	Contributii pentru concedii si indemnizatii	180.000	80.000	85.065	-5.065
20	TITLUL II BUNURI SI SERVICII	11.060.000	11.060.000	8.898.898	2.161.102
2001	Bunuri si servicii	4.620.000	4.605.000	3.912.404	692.596
200101	Furnituri de birou	200.000	213.000	210.556	2.444
200102	Materiale pentru curatenie	50.000	50.000	49.114	886
200103	Incalzit, iluminat si forta motrica	220.000	191.000	168.252	22.748
200104	Apa, canal si salubritate	100.000	100.000	11.643	88.357
200105	Carburanti si lubrifianti	700.000	660.000	659.773	227
200106	Piese de schimb	250.000	335.000	127.441	207.559



CONTUL DE INCHEIERE A EXERCITIULUI BUGETULUI PE ANUL 2011

Executia cheltuielilor bugetului institutiilor publice si
activitatilor finantate integral sau partial din venituri proprii
pe capitole, titluri, articole si alineate

Capitol / Grupa / Titlu Articol / Alineat	Denumire indicator	Credite bugetare		Plati efectuate	Diferente
		initiale	definitive		
		1	2		
A	B				
200108	Posta, telecomunicatii, radio, tv, internet	300.000	356.000	310.194	45.806
200109	Materiale si prestari de servicii cu caracter functional	300.000	300.000	68.550	231.450
200130	Alte bunuri si servicii pentru intretinere si functionare	2.500.000	2.400.000	2.306.881	93.119
2002	Reparatii curente	350.000	350.000	264.216	85.784
2005	Bunuri de natura obiectelor de inventar	4.000.000	3.210.000	2.818.457	391.543
200501	Uniforme si echipament	3.800.000	2.863.000	2.501.411	361.589
200530	Alte obiecte de inventar	200.000	347.000	317.046	29.954
2006	Deplasari, detasari, transferari	150.000	100.000	92.911	7.089
200601	Deplasari interne, detasari, transferari	100.000	100.000	92.911	7.089
200602	Deplasari in strainatate	50.000			
2011	Carti, publicatii si materiale documentare	40.000	190.000	61.600	128.400
2012	Consultanta si expertiza	300.000	300.000	190.181	109.819
2013	Pregatire profesionala	300.000	153.000	41.650	111.350
2014	Protectia muncii	30.000	30.000	330	29.670
2015	Munitie, furnituri si armament de natura activelor fixe pentru armata	150.000	46.000	45.620	380
2030	Alte cheltuieli	1.120.000	2.076.000	1.471.529	604.471
203002	Protocol si reprezentare	20.000	20.000	2.416	17.584
203003	Prime de asigurare non-viata	800.000	715.000	634.505	80.495
203004	Chirii		937.000	720.505	216.495
203030	Alte cheltuieli cu bunuri si servicii	300.000	404.000	114.103	289.897
57	TITLUL VIII ASISTENTA SOCIALA	100.000	100.000		100.000
5702	Ajutoare sociale	100.000	100.000		100.000
570201	Ajutoare sociale in numerar	100.000	100.000		100.000
84	PLATI EFECTUATE IN ANII PRECEDENTI SI RECUPERATE IN ANUL CURENT		-4.000	-3.700	-300
85	Titlul XV PLATI EFECTUATE IN ANII PRECEDENTI SI RECUPERATE IN ANUL CURENT		-4.000	-3.700	-300
8501	Plati efectuate in anii precedenti si recuperate in anul curent		-4.000	-3.700	-300
850101	Plati efectuate in anii precedenti si recuperate in anul curent (SF)		-4.000	-3.700	-300
6610	SANATATE	676.116.000	614.201.000	505.697.994	108.503.006
01	CHELTUIELI CURENTE	676.116.000	614.487.000	505.834.706	108.652.294
10	TITLUL I CHELTUIELI DE PERSONAL	282.955.000	257.620.000	249.430.051	8.189.949
1001	Cheltuieli salariale in bani	208.013.000	189.469.000	184.629.952	4.839.048
100101	Salarii de baza	147.116.000	135.925.000	133.712.246	2.212.754
100105	Sporuri pentru conditii de munca	31.219.000	29.209.000	28.305.337	903.663
100106	Alte sporuri	12.205.000	10.538.000	9.724.933	813.067
100107	Ore suplimentare	2.438.000	2.060.000	1.851.408	208.592
100110	Fond pentru posturi ocupate prin cumul	3.679.000	3.278.000	3.154.711	123.289
100111	Fond aferent platii cu ora	6.212.000	5.319.000	5.121.566	197.434
100112	Indemnizatii platite unor persoane din afara unitatii	296.000	475.000	381.097	93.903
100113	Indemnizatii de delegare	148.000			
100130	Alte drepturi salariale in bani	4.700.000	2.665.000	2.378.654	286.346
1002	Cheltuieli salariale in natura	12.445.000	12.034.000	11.426.867	607.133
100201	Tichete de masa	12.417.000	11.998.000	11.392.416	605.584




CONTUL DE INCHEIERE A EXERCITIULUI BUGETULUI PE ANUL 2011

Executia cheltuielilor bugetului institutiilor publice si
activitatilor finantate integral sau partial din venituri proprii
pe capitole, titluri, articole si alineate

-lei-


Capitol / Grupa / Titlu Articol / Alineat	Denumire indicator	Credite bugetare		Plati efectuate	Diferente
		initiale	definitive		
A	B	1	2	3	4=2-3
100202	Norme de hrana	28.000	36.000	34.451	1.549
1003	Contributii	62.497.000	56.117.000	53.373.232	2.743.768
100301	Contributii de asigurari sociale de stat	45.851.000	41.524.000	40.012.360	1.511.640
100302	Contributii de asigurari de somaj	1.220.000	1.131.000	975.290	155.710
100303	Contributii de asigurari sociale de sanatate	12.040.000	10.818.000	10.269.517	548.483
100304	Contributii de asigurari pentru accidente de munca si boli profesionale	664.000	626.000	518.098	107.902
100306	Contributii pentru concedii si indemnizatii	2.722.000	2.018.000	1.597.967	420.033
20	TITLUL II BUNURI SI SERVICII	393.161.000	356.867.000	256.404.655	100.462.345
2001	Bunuri si servicii	118.690.000	111.934.000	87.159.316	24.774.684
200101	Furnituri de birou	2.144.000	2.005.000	1.432.565	572.435
200102	Materiale pentru curatenie	3.281.000	3.162.000	2.171.444	990.556
200103	Incalzit, iluminat si forta motrica	4.180.000	4.340.000	3.819.115	520.885
200104	Apa, canal si salubritate	4.678.000	4.089.000	3.409.238	679.762
200105	Carburanti si lubrifianti	355.000	349.000	242.384	106.616
200106	Piese de schimb	3.754.000	2.970.000	1.771.436	1.198.564
200107	Transport	62.000	34.000	10.078	23.922
200108	Posta, telecomunicatii, radio, tv, internet	1.873.000	1.759.000	1.348.358	410.642
200109	Materiale, si prestari de servicii cu caracter functional	33.319.000	36.132.000	28.114.366	8.017.634
200130	Alte bunuri si servicii pentru intretinere si functionare	65.044.000	57.094.000	44.840.332	12.253.668
2002	Reparatii curente	12.076.000	15.198.000	11.138.397	4.059.603
2003	Hrana	16.087.000	15.140.000	12.154.314	2.985.686
200301	Hrana pentru oameni	16.087.000	15.140.000	12.154.314	2.985.686
2004	Medicamente si materiale sanitare	219.695.000	194.425.000	132.760.573	61.664.427
200401	Medicamente	129.572.000	124.208.000	81.635.807	42.572.193
200402	Materiale sanitare	50.595.000	40.273.000	30.780.602	9.492.398
200403	Reactivi	32.018.000	24.524.000	16.789.016	7.734.984
200404	Dezinfectanti	7.510.000	5.420.000	3.555.148	1.864.852
2005	Bunuri de natura obiectelor de inventar	13.279.000	9.637.000	6.429.946	3.207.054
200501	Uniforme si echipament	1.674.000	988.000	261.821	726.179
200503	Lenjerie si accesorii de pat	2.323.000	1.380.000	529.649	850.351
200530	Alte obiecte de inventar	9.282.000	7.269.000	5.638.476	1.630.524
2006	Deplasari, detasari, transferari	391.000	311.000	155.875	155.125
200601	Deplasari interne, detasari, transferari	226.000	118.000	42.164	75.836
200602	Deplasari in strainatate	165.000	193.000	113.711	79.289
2009	Materiale de laborator	2.168.000	1.963.000	1.229.984	733.016
2010	Cercetare-dezvoltare	608.000	868.000	859.115	8.885
2011	Carti, publicatii si materiale documentare	198.000	262.000	132.592	129.408
2012	Consultanta si expertiza	1.775.000	1.014.000	626.386	387.614
2013	Pregatire profesionala	691.000	522.000	214.874	307.126
2014	Protectia muncii	1.051.000	885.000	357.237	527.763
2025	Cheltuieli judiciare si extrajudiciare derivate din actiuni in reprezentarea intereselor statului, potrivit dispozitiilor legale	8.000	55.000		55.000
2030	Alte cheltuieli	6.444.000	4.653.000	3.186.046	1.466.954



CONTUL DE INCHEIERE A EXERCITIULUI BUGETULUI PE ANUL 2011

Executia cheltuielilor bugetului institutiilor publice si
activitatilor finantate integral sau partial din venituri proprii
pe capitole, titluri, articole si alineate

Capitol / Grupa / Titlu Articol / Alineat	Denumire indicator	Credite bugetare		Plati efectuate	Diferente
		initiale	definitive		
		1	2		
A	B	1	2	3	4=2-3
203001	Reclama si publicitate	13.000	17.000	4.889	12.111
203003	Prime de asigurare non-viata	94.000	33.000	17.501	15.499
203004	Chirii	1.641.000	950.000	737.796	212.204
203030	Alte cheltuieli cu bunuri si servicii	4.696.000	3.653.000	2.425.860	1.227.140
84	PLATI EFECTUATE IN ANII PRECEDENTI SI RECUPERATE IN ANUL CURENT		-286.000	-136.712	-149.288
85	Titlul XV PLATI EFECTUATE IN ANII PRECEDENTI SI RECUPERATE IN ANUL CURENT		-286.000	-136.712	-149.288
8501	Plati efectuate in anii precedenti si recuperate in anul curent		-286.000	-136.712	-149.288
850101	Plati efectuate in anii precedenti si recuperate in anul curent (SF)		-286.000	-136.712	-149.288
6710	CULTURA, RECREERE SI RELIGIE	283.264.000	286.810.000	282.295.122	4.514.878
01	CHELTUIELI CURENTE	283.264.000	286.810.000	282.338.567	4.471.433
10	TITLUL I CHELTUIELI DE PERSONAL	54.831.000	49.339.000	47.954.873	1.384.127
1001	Cheltuieli salariale in bani	42.137.000	38.395.000	37.492.664	902.336
100101	Salarii de baza	37.335.000	34.456.000	33.856.617	599.383
100105	Sporuri pentru conditii de munca	1.582.000	1.271.000	1.176.178	94.822
100106	Alte sporuri	661.000	247.000	230.434	16.566
100110	Fond pentru posturi ocupate prin cumul	2.273.000	2.172.000	2.030.999	141.001
100112	Indemnizatii platite unor persoane din afara unitatii	12.000	21.000	21.000	
100113	Indemnizatii de delegare	53.000	99.000	66.383	32.617
100130	Alte drepturi salariale in bani	221.000	129.000	111.053	17.947
1002	Cheltuieli salariale in natura	18.000	18.000	16.626	1.374
100201	Tichete de masa	18.000	18.000	16.626	1.374
1003	Contributii	12.676.000	10.926.000	10.445.583	480.417
100301	Contributii de asigurari sociale de stat	9.431.000	8.231.000	7.943.471	287.529
100302	Contributii de asigurari de somaj	254.000	203.000	176.941	26.059
100303	Contributii de asigurari sociale de sanatate	2.401.000	2.009.000	1.933.030	75.970
100304	Contributii de asigurari pentru accidente de munca si boli profesionale	140.000	119.000	82.020	36.980
100306	Contributii pentru concedii si indemnizatii	450.000	364.000	310.121	53.879
20	TITLUL II BUNURI SI SERVICII	228.430.000	237.470.000	234.383.310	3.086.690
2001	Bunuri si servicii	107.754.000	111.730.000	109.869.324	1.860.676
200101	Furnituri de birou	587.000	652.000	601.657	50.343
200102	Materiale pentru curatenie	810.000	806.000	736.468	69.532
200103	Incalzit, iluminat si forta motrica	11.090.000	10.069.000	9.594.645	474.355
200104	Apa, canal si salubritate	13.515.000	8.056.000	7.978.447	77.553
200105	Carburanti si lubrifianti	2.718.000	2.308.000	2.268.846	39.154
200106	Piese de schimb	814.000	658.000	589.055	68.945
200107	Transport	507.000	26.000	25.132	868
200108	Posta, telecomunicatii, radio, tv, internet	1.718.000	1.643.000	1.569.787	73.213
200109	Materiale si prestari de servicii cu caracter functional	48.177.000	58.142.000	57.599.567	542.433



CONTUL DE INCHEIERE A EXERCITIULUI BUGETULUI PE ANUL 2011

Executia cheltuielilor bugetului institutiilor publice si
activitatilor finantate integral sau partial din venituri proprii
pe capitole, titluri, articole si alineate

Capitol / Grupa / Titlu Articol / Alineat	Denumire indicator	Credite bugetare		Plati efectuate	-lei- Diferente
		initiale	definitive		
A	B	1	2	3	4=2-3
200130	Alte bunuri si servicii pentru intretinere si functionare	27.818.000	29.370.000	28.905.720	464.280
2002	Reparatii curente	13.181.000	20.358.000	20.119.789	238.211
2003	Hrana	3.900.000	3.487.000	3.306.008	180.992
200301	Hrana pentru oameni		24.000	23.107	893
200302	Hrana pentru animale	3.900.000	3.463.000	3.282.901	180.099
2004	Medicamente si materiale sanitare	220.000	190.000	182.792	7.208
200401	Medicamente	170.000	140.000	133.301	6.699
200402	Materiale sanitare	29.000	29.000	28.976	24
200404	Dezinfectanti	21.000	21.000	20.515	485
2005	Bunuri de natura obiectelor de inventar	2.437.000	1.209.000	1.214.947	-5.947
200501	Uniforme si echipament	361.000	151.000	142.906	8.094
200503	Lenjerie si accesorii de pat	200.000	200.000	267.826	-67.826
200530	Alte obiecte de inventar	1.876.000	858.000	804.215	53.785
2006	Deplasari, detasari, transferari	819.000	626.000	489.154	136.846
200601	Deplasari interne, detasari, transferari	355.000	336.000	302.329	33.671
200602	Deplasari in strainatate	464.000	290.000	186.825	103.175
2011	Carti, publicatii si materiale documentare	396.000	318.000	281.511	36.489
2012	Consultanta si expertiza	1.755.000	1.756.000	1.754.523	1.477
2013	Pregatire profesionala	622.000	264.000	175.399	88.601
2014	Protectia muncii	1.632.000	1.516.000	1.399.240	116.760
2016	Studii si cercetari	450.000			
2030	Alte cheltuieli	95.264.000	96.016.000	95.590.623	425.377
203003	Prime de asigurare non-viata	59.000	49.000	30.809	18.191
203004	Chirii	1.342.000	1.259.000	1.225.970	33.030
203030	Alte cheltuieli cu bunuri si servicii	93.863.000	94.708.000	94.333.844	374.156
57	TITLUL VIII ASISTENTA SOCIALA	3.000	1.000	384	616
5702	Ajutoare sociale	3.000	1.000	384	616
570203	Tichete de cresa	3.000	1.000	384	616
84	PLATI EFECTUATE IN ANII PRECEDENTI SI RECUPERATE IN ANUL CURENT			-43.445	43.445
85	Titlul XV PLATI EFECTUATE IN ANII PRECEDENTI SI RECUPERATE IN ANUL CURENT			-43.445	43.445
8501	Plati efectuate in anii precedenti si recuperate in anul curent			-43.445	43.445
850101	Plati efectuate in anii precedenti si recuperate in anul curent (SF)			-43.445	43.445
7010	LOCUINTE, SERVICII SI DEZVOLTARE PUBLICA	49.117.000	44.162.000	42.775.648	1.386.352
01	CHELTUIELI CURENTE	49.117.000	44.162.000	42.841.098	1.320.902
10	TITLUL I CHELTUIELI DE PERSONAL	6.998.000	6.695.000	6.583.425	111.575
1001	Cheltuieli salariale in bani	5.417.000	5.204.000	5.128.039	75.961
100101	Salarii de baza	4.824.000	4.592.000	4.540.749	51.251
100105	Sporuri pentru conditii de munca	536.000	578.000	560.933	17.067
100106	Alte sporuri	1.000	1.000	248	752
100110	Fond pentru posturi ocupate prin cumul		2.000	1.958	42
100111	Fond aferent platii cu ora	6.000			
100113	Indemnizatii de delegare	8.000	2.000	780	1.220
100130	Alte drepturi salariale in bani	42.000	29.000	23.371	5.629
1003	Contributii	1.581.000	1.491.000	1.455.386	35.614



CONTUL DE INCHEIERE A EXERCITIULUI BUGETULUI PE ANUL 2011

Executia cheltuielilor bugetului institutiilor publice si
activitatilor finantate integral sau partial din venituri proprii
pe capitole, titluri, articole si alineate

Capitol / Grupa / Titlu Articol / Alineat	Denumire indicator	Credite bugetare		Plati efectuate	-lei- Diferente
		initiale	definitive		
A	B	1	2	3	4=2-3
100301	Contributii de asigurari sociale de stat	1.133.000	1.088.000	1.078.841	9.159
100302	Contributii de asigurari de somaj	28.000	28.000	25.513	2.487
100303	Contributii de asigurari sociale de sanatate	282.000	277.000	266.998	10.002
100304	Contributii de asigurari pentru accidente de munca si boli profesionale	18.000	18.000	15.602	2.398
100306	Contributii pentru concedii si indemnizatii	120.000	80.000	68.432	11.568
20	TITLUL II BUNURI SI SERVICII	42.119.000	37.467.000	36.257.673	1.209.327
2001	Bunuri si servicii	32.056.000	30.183.000	29.439.634	743.366
200101	Furnituri de birou	110.000	109.000	104.430	4.570
200102	Materiale pentru curatenie	115.000	113.000	104.959	8.041
200103	Incalzit, iluminat si forta motrica	1.000.000	823.000	732.038	90.962
200104	Apa, canal si salubritate	450.000	287.000	256.682	30.318
200105	Carburanti si lubrifianti	700.000	507.000	456.602	50.398
200106	Piese de schimb	210.000	270.000	165.548	104.452
200107	Transport	2.000	2.000	1.050	950
200108	Posta, telecomunicatii, radio, tv, internet	300.000	252.000	204.324	47.676
200109	Materiale si prestari de servicii cu caracter functional	28.234.000	27.177.000	26.958.838	218.162
200130	Alte bunuri si servicii pentru intretinere si functionare	935.000	643.000	455.163	187.837
2002	Reparatii curente	5.250.000	5.191.000	5.016.343	174.657
2003	Hrana	1.200.000	193.000	182.300	10.700
200302	Hrana pentru animale	1.200.000	193.000	182.300	10.700
2004	Medicamente si materiale sanitare	400.000	155.000	77.253	77.747
200401	Medicamente	100.000	50.000	2.276	47.724
200402	Materiale sanitare	100.000	78.000	61.641	16.359
200404	Dezinfectanti	200.000	27.000	13.336	13.664
2005	Bunuri de natura obiectelor de inventar	448.000	358.000	271.211	86.789
200501	Uniforme si echipament	60.000	35.000	26.827	8.173
200530	Alte obiecte de inventar	388.000	323.000	244.384	78.616
2006	Deplasari, detasari, transferari	60.000	22.000	18.539	3.461
200601	Deplasari interne, detasari, transferari	35.000	14.000	11.225	2.775
200602	Deplasari in strainatate	25.000	8.000	7.314	686
2011	Carti, publicatii si materiale documentare	9.000	11.000	3.781	7.219
2012	Consultanta si expertiza	750.000	400.000	385.693	14.307
2013	Pregatire profesionala	70.000	20.000	12.149	7.851
2014	Protectia muncii	180.000	131.000	102.941	28.059
2030	Alte cheltuieli	1.696.000	803.000	747.829	55.171
203002	Protocol si reprezentare	100.000			
203004	Chirii	500.000	147.000	138.405	8.595
203030	Alte cheltuieli cu bunuri si servicii	1.096.000	656.000	609.424	46.576
84	PLATI EFECTUATE IN ANII PRECEDENTI SI RECUPERATE IN ANUL CURENT			-65.450	65.450
85	Titlul XV PLATI EFECTUATE IN ANII PRECEDENTI SI RECUPERATE IN ANUL CURENT			-65.450	65.450
8501	Plati efectuate in anii precedenti si recuperate in anul curent			-65.450	65.450




CONTUL DE INCHEIERE A EXERCITIULUI BUGETULUI PE ANUL 2011

Executia cheltuielilor bugetului institutiilor publice si
activitatilor finantate integral sau partial din venituri proprii
pe capitole, titluri, articole si alineate

-lei-

Capitol / Grupa / Titlu Articol / Alineat	Denumire indicator	Credite bugetare		Plati efectuate	Diferente
		initiale	definitive		
A	B	1	2	3	4=2-3
850101	Plati efectuate in anii precedenti si recuperate in anul curent (SF)			-65.450	65.450
991096	excedent/deficit sect funct	-26.726.000	-25.742.000	1.656.470	-27.398.470
5010	TOTAL CHELTUIELI - SECTIUNEA DEZVOLTARE	210.128.000	179.590.000	152.594.735	26.995.265
01	CHELTUIELI CURENTE	69.297.000	39.386.000	31.511.232	7.874.768
56	TITLUL VIII PROIECTE CU FINANTARE DIN FONDURI EXTERNE NERAMBURSABILE (FEN) POSTADERARE	69.297.000	39.386.000	31.511.232	7.874.768
70	CHELTUIELI DE CAPITAL	140.831.000	140.204.000	121.267.814	18.936.186
71	TITLUL X ACTIVE NEFINANCIARE	140.831.000	140.204.000	121.267.814	18.936.186
84	PLATI EFECTUATE IN ANII PRECEDENTI SI RECUPERATE IN ANUL CURENT			-184.311	184.311
85	Titlul XV PLATI EFECTUATE IN ANII PRECEDENTI SI RECUPERATE IN ANUL CURENT			-184.311	184.311
5410	ALTE SERVICII PUBLICE GENERALE	57.000	57.000	39.920	17.080
70	CHELTUIELI DE CAPITAL	57.000	57.000	39.920	17.080
71	TITLUL X ACTIVE NEFINANCIARE	57.000	57.000	39.920	17.080
7101	Active fixe	57.000	57.000	39.920	17.080
710102	Masini, echipamente si mijloace de transport	45.000	57.000	39.920	17.080
710103	Mobilier, aparatura birotica si alte active corporale	9.000			
710130	Alte active fixe	3.000			
6110	ORDINE PUBLICA SI SIGURANTA NATIONALA CHELTUIELI CURENTE	9.530.000	9.530.000	8.959.505	570.495
56	TITLUL VIII PROIECTE CU FINANTARE DIN FONDURI EXTERNE NERAMBURSABILE (FEN) POSTADERARE	300.000	300.000		300.000
5601	Programe din Fondul European de Dezvoltare Regionala (FEDR)	300.000	300.000		300.000
560101	Finantarea nationala*)	300.000	300.000		300.000
70	CHELTUIELI DE CAPITAL	9.230.000	9.230.000	8.959.505	270.495
71	TITLUL X ACTIVE NEFINANCIARE	9.230.000	9.230.000	8.959.505	270.495
7101	Active fixe	7.430.000	7.430.000	7.159.505	270.495
710102	Masini, echipamente si mijloace de transport	4.455.000	4.455.000	4.319.532	135.468
710103	Mobilier, aparatura birotica si alte active corporale	2.175.000	2.175.000	2.040.486	134.514
710130	Alte active fixe	800.000	800.000	799.487	513
7103	Reparatii capitale aferente activelor fixe	1.800.000	1.800.000	1.800.000	
6610	SANATATE	153.845.000	119.242.000	97.061.699	22.180.301
01	CHELTUIELI CURENTE	68.997.000	39.086.000	31.511.232	7.574.768
56	TITLUL VIII PROIECTE CU FINANTARE DIN FONDURI EXTERNE NERAMBURSABILE (FEN) POSTADERARE	68.997.000	39.086.000	31.511.232	7.574.768
5601	Programe din Fondul European de Dezvoltare Regionala (FEDR)	68.656.000	34.600.000	27.746.818	6.853.182
560101	Finantarea nationala*)	103.000	103.000	88.379	14.621
560102	Finantarea externa nerambursabila	68.060.000	34.004.000	27.342.865	6.661.135
560103	Cheltuieli neeligibile*)	493.000	493.000	315.574	177.426



CONTUL DE INCHEIERE A EXERCITIULUI BUGETULUI PE ANUL 2011

Executia cheltuielilor bugetului institutiilor publice si
activitatilor finantate integral sau partial din venituri proprii
pe capitole, titluri, articole si alineate

Capitol / Grupa / Titlu Articol / Alineat	Denumire indicator	Credite bugetare		Plati efectuate	Diferente
		initiale	definitive		
		1	2		
A	B	1	2	3	4=2-3
5616	Alte facilitati si instrumente postaderare	341.000	206.000	73.526	132.474
561602	Finantarea externa nerambursabila	341.000	206.000	73.526	132.474
5618	Programul Norvegian pentru Crestere Economica si Dezvoltare Durabila		4.280.000	3.690.888	589.112
561802	Finantarea externa nerambursabila		4.280.000	3.690.888	589.112
70	CHELTUIELI DE CAPITAL	84.848.000	80.156.000	65.734.778	14.421.222
71	TITLUL X ACTIVE NEFINANCIARE	84.848.000	80.156.000	65.734.778	14.421.222
7101	Active fixe	74.263.000	79.483.000	65.533.535	13.949.465
710101	Constructii	8.820.000	10.942.000	10.851.913	90.087
710102	Masini, echipamente si mijloace de transport	65.218.000	68.234.000	54.374.848	13.859.152
710103	Mobilier, aparatura birotica si alte active corporale		101.000	100.728	272
710130	Alte active fixe	225.000	206.000	206.046	-46
7103	Reparatii capitale aferente activelor fixe	10.585.000	673.000	201.243	471.757
84	PLATI EFECTUATE IN ANII PRECEDENTI SI RECUPERATE IN ANUL CURENT			-184.311	184.311
85	Titlul XV PLATI EFECTUATE IN ANII PRECEDENTI SI RECUPERATE IN ANUL CURENT			-184.311	184.311
8501	Plati efectuate in anii precedenti si recuperate in anul curent			-184.311	184.311
850102	Plati efectuate in anii precedenti si recuperate in anul curent (SD)			-184.311	184.311
6710	CULTURA, RECREERE SI RELIGIE	35.875.000	36.921.000	35.371.507	1.549.493
70	CHELTUIELI DE CAPITAL	35.875.000	36.921.000	35.371.507	1.549.493
71	TITLUL X ACTIVE NEFINANCIARE	35.875.000	36.921.000	35.371.507	1.549.493
7101	Active fixe	35.875.000	36.921.000	35.371.507	1.549.493
710101	Constructii	21.737.000	21.368.000	20.757.564	610.436
710102	Masini, echipamente si mijloace de transport	4.012.000	4.328.000	3.545.415	782.585
710103	Mobilier, aparatura birotica si alte active corporale	8.745.000	9.744.000	9.654.233	89.767
710130	Alte active fixe	1.381.000	1.481.000	1.414.295	66.705
7010	LOCUINTE, SERVICII SI DEZVOLTARE PUBLICA	10.821.000	13.840.000	11.162.104	2.677.896
70	CHELTUIELI DE CAPITAL	10.821.000	13.840.000	11.162.104	2.677.896
71	TITLUL X ACTIVE NEFINANCIARE	10.821.000	13.840.000	11.162.104	2.677.896
7101	Active fixe	9.851.500	12.200.000	9.594.255	2.605.745
710101	Constructii	5.966.870	6.705.000	4.798.768	1.906.232
710102	Masini, echipamente si mijloace de transport	78.000	953.000	939.839	13.161
710103	Mobilier, aparatura birotica si alte active corporale	156.000	117.000		117.000
710130	Alte active fixe	3.650.630	4.425.000	3.855.648	569.352
7103	Reparatii capitale aferente activelor fixe	969.500	1.640.000	1.567.849	72.151
991097	excedent/deficit sect dezv	-7.348.000	-6.976.000	-19.021.473	12.045.473



CONTUL DE INCHEIERE A EXERCITIULUI BUGETULUI PE ANUL 2011

Executia cheltuielilor bugetului imprumuturilor externe
pe capitole, subcapitole si paragrafe

-lei-

Capitol / Subcapitol / Paragraf	Denumire indicator	Credite bugetare		Plati efectuate	Cheltuieli efective
		initiale	definitive		
A	B	1	2	3	4=2-3
5006	TOTAL CHELTUIELI	302.023.000	262.431.000	215.015.987	47.415.013
6506	INVATAMANT	160.000.000	120.000.000	121.061.751	-1.061.751
650603	Invatamant prescolar si primar	3.415.000	2.715.000	2.702.566	12.434
65060301	Invatamant prescolar	3.415.000	2.715.000	2.702.566	12.434
650604	Invatamant secundar	131.575.000	90.765.000	98.363.295	-7.598.295
65060401	Invatamant secundar inferior	99.930.000	56.030.000	64.006.301	-7.976.301
65060402	Invatamant secundar superior	31.645.000	34.735.000	34.356.994	378.006
650607	Invatamant nedefinitibil prin nivel	25.010.000	26.520.000	19.995.890	6.524.110
65060704	Invatamant special	25.010.000	26.520.000	19.995.890	6.524.110
7006	LOCUINTE, SERVICII SI DEZVOLTARE PUBLICA	46.223.000	46.799.000	972	46.798.028
700605	Alimentare cu apa si amenajari hidrotehnice	46.223.000	46.799.000	972	46.798.028
70060501	Alimentare cu apa	46.223.000	46.799.000	972	46.798.028
7406	PROTECTIA MEDIULUI	6.800.000	6.632.000	6.978.072	-346.072
740606	Canalizarea si tratarea apelor reziduale	6.800.000	6.632.000	6.978.072	-346.072
8106	COMBUSTIBILI SI ENERGIE			12.084	-12.084
810606	Energie termica			12.084	-12.084
8406	TRANSPORTURI	89.000.000	89.000.000	86.963.108	2.036.892
840603	Transport rutier	89.000.000	89.000.000	86.963.108	2.036.892
84060303	Strazi	89.000.000	89.000.000	86.963.108	2.036.892



CONTUL DE INCHEIERE A EXERCITIULUI BUGETULUI PE ANUL 2011

Executia cheltuielilor bugetului imprumuturilor externe
pe capitole, titluri, articole si alineate

-lei-

Capitol / Grupa / Titlu Articol / Alineat	Denumire indicator	Credite bugetare		Plati efectuate	Diferente
		initiale	definitive		
A	B	1	2	3	4=2-3
5006	TOTAL CHELTUIELI	302.023.000	262.431.000	215.015.987	47.415.013
01	CHELTUIELI CURENTE			16.598	-16.598
20	TITLUL II BUNURI SI SERVICII			16.598	-16.598
70	CHELTUIELI DE CAPITAL	302.023.000	262.431.000	206.889.926	55.541.074
71	TITLUL X ACTIVE NEFINANCIARE	302.023.000	262.431.000	206.889.926	55.541.074
79	OPERATIUNI FINANCIARE			8.109.463	-8.109.463
81	TITLUL XIV RAMBURSARI DE CREDITE			8.109.463	-8.109.463
6506	INVATAMANT	160.000.000	120.000.000	121.061.751	-1.061.751
01	CHELTUIELI CURENTE			7.778	-7.778
20	TITLUL II BUNURI SI SERVICII			7.778	-7.778
2024	Comisioane si alte costuri aferente imprumuturilor			7.778	-7.778
202401	Comisioane si alte costuri aferente imprumuturilor externe			7.778	-7.778
70	CHELTUIELI DE CAPITAL	160.000.000	120.000.000	118.389.999	1.610.001
71	TITLUL X ACTIVE NEFINANCIARE	160.000.000	120.000.000	118.389.999	1.610.001
7101	Active fixe	160.000.000	120.000.000	118.389.999	1.610.001
710101	Constructii	160.000.000	120.000.000	118.389.999	1.610.001
79	OPERATIUNI FINANCIARE			2.663.974	-2.663.974
81	TITLUL XIV RAMBURSARI DE CREDITE			2.663.974	-2.663.974
8101	Rambursari de credite externe			2.663.974	-2.663.974
810106	Diferente de curs aferente datoriei publice externe			2.663.974	-2.663.974
7006	LOCUINTE, SERVICII SI DEZVOLTARE PUBLICA	46.223.000	46.799.000	972	46.798.028
01	CHELTUIELI CURENTE			972	-972
20	TITLUL II BUNURI SI SERVICII			972	-972
2024	Comisioane si alte costuri aferente imprumuturilor			972	-972
202401	Comisioane si alte costuri aferente imprumuturilor externe			972	-972
70	CHELTUIELI DE CAPITAL	46.223.000	46.799.000		46.799.000
71	TITLUL X ACTIVE NEFINANCIARE	46.223.000	46.799.000		46.799.000
7101	Active fixe	46.223.000	46.799.000		46.799.000
710101	Constructii	46.223.000	46.799.000		46.799.000
710102	Masini, echipamente si mijloace de transport				
7406	PROTECTIA MEDIULUI	6.800.000	6.632.000	6.978.072	-346.072
01	CHELTUIELI CURENTE			4.093	-4.093
20	TITLUL II BUNURI SI SERVICII			4.093	-4.093
2024	Comisioane si alte costuri aferente imprumuturilor			4.093	-4.093
202401	Comisioane si alte costuri aferente imprumuturilor externe			4.093	-4.093
70	CHELTUIELI DE CAPITAL	6.800.000	6.632.000	6.631.398	602
71	TITLUL X ACTIVE NEFINANCIARE	6.800.000	6.632.000	6.631.398	602
7101	Active fixe	6.800.000	6.632.000	6.631.398	602
710101	Constructii	6.800.000	6.632.000	6.631.398	602
79	OPERATIUNI FINANCIARE			342.581	-342.581
81	TITLUL XIV RAMBURSARI DE CREDITE			342.581	-342.581
8101	Rambursari de credite externe			342.581	-342.581



CONTUL DE INCHEIERE A EXERCITIULUI BUGETULUI PE ANUL 2011

Executia cheltuielilor bugetului imprumuturilor externe
pe capitole, titluri, articole si alineate

-lei-

Capitol / Grupa / Titlu Articol / Alineat	Denumire indicator	Credite bugetare		Plati efectuate	Diferente
		initiale	definitive		
A	B	1	2	3	4=2-3
810106	Diferente de curs aferente datoriei publice externe			342.581	-342.581
8106	COMBUSTIBILI SI ENERGIE			12.084	-12.084
01	CHELTUIELI CURENTE			163	-163
20	TITLUL II BUNURI SI SERVICII			163	-163
2024	Comisioane si alte costuri aferente imprumuturilor			163	-163
202401	Comisioane si alte costuri aferente imprumuturilor externe			163	-163
70	CHELTUIELI DE CAPITAL				
71	TITLUL X ACTIVE NEFINANCIARE				
7101	Active fixe				
710101	Constructii				
79	OPERATIUNI FINANCIARE			11.921	-11.921
81	TITLUL XIV RAMBURSARI DE CREDITE			11.921	-11.921
8101	Rambursari de credite externe			11.921	-11.921
810106	Diferente de curs aferente datoriei publice externe			11.921	-11.921
8406	TRANSPORTURI	89.000.000	89.000.000	86.963.108	2.036.892
01	CHELTUIELI CURENTE			3.592	-3.592
20	TITLUL II BUNURI SI SERVICII			3.592	-3.592
2024	Comisioane si alte costuri aferente imprumuturilor			3.592	-3.592
202401	Comisioane si alte costuri aferente imprumuturilor externe			3.592	-3.592
70	CHELTUIELI DE CAPITAL	89.000.000	89.000.000	81.868.529	7.131.471
71	TITLUL X ACTIVE NEFINANCIARE	89.000.000	89.000.000	81.868.529	7.131.471
7101	Active fixe	89.000.000	89.000.000	81.868.529	7.131.471
710101	Constructii	89.000.000	89.000.000	81.868.529	7.131.471
79	OPERATIUNI FINANCIARE			5.090.987	-5.090.987
81	TITLUL XIV RAMBURSARI DE CREDITE			5.090.987	-5.090.987
8101	Rambursari de credite externe			5.090.987	-5.090.987
810106	Diferente de curs aferente datoriei publice externe			5.090.987	-5.090.987



CONTUL DE INCHEIERE A EXERCITIULUI BUGETULUI PE ANUL 2011
Executia veniturilor si cheltuielilor bugetului fondurilor externe nerambursabile
pe capitole, subcapitole si paragrafe

-lei-

Capitol / Subcapitol	Denumire indicator	Prevederi bugetare initiale	Prevederi bugetare definitive	Incasari realizate	Diferente
A	B	1	2	3	4=3-2
000108	TOTAL VENITURI	97.099.000	95.886.000	90.328.563*)	-5.557.437
000208	I. VENITURI CURENTE			17.216	17.216
290008	C. VENITURI NEFISCALE			17.216	17.216
300008	C1. VENITURI DIN PROPRIETATE			217	217
3108	VENITURI DIN DOBANZI			217	217
310803	Alte venituri din dobanzi			217	217
330008	C2. VANZARI DE BUNURI SI SERVICII			16.999	16.999
3608	DIVERSE VENITURI			16.999	16.999
360850	Alte venituri			16.999	16.999
410008	IV. SUBVENTII	97.099.000	95.886.000	90.311.347	-5.574.653
4408	DONATII DIN STRAINATATE	97.099.000	95.886.000	90.311.347	-5.574.653
440801	Donatii din strainatate	97.099.000	95.886.000	90.311.347	-5.574.653
44080102	de capital	97.099.000	95.886.000	90.311.347	-5.574.653

*) In totalul incasarilor nu sunt incluse soldurile finale ale anului 2010, reportate in 2011



CONTUL DE INCHEIERE A EXERCITIULUI BUGETULUI PE ANUL 2011
Executia veniturilor si cheltuielilor bugetului fondurilor externe nerambursabile
pe capitole, subcapitole si paragrafe

-lei-

Capitol / Subcapitol / Paragraf	Denumire indicator	Credite bugetare		Plati efectuate	Diferente
		initiale	definitive		
A	B	1	2	3	4=2-3
5008	TOTAL CHELTUIELI	97.099.000	95.886.000	90.327.783	5.558.217
6708	CULTURA, RECREERE SI RELIGIE			597	-597
670803	Servicii culturale			597	-597
67080330	Alte servicii culturale			597	-597
6808	ASIGURARI SI ASISTENTA SOCIALA			15.839	-15.839
680850	Alte cheltuieli in domeniul asigurarilor si asistentei sociale			15.839	-15.839
7408	PROTECTIA MEDIULUI	97.099.000	95.886.000	90.311.347	5.574.653
740806	Canalizarea si tratarea apelor reziduale	97.099.000	95.886.000	90.311.347	5.574.653
990008	EXCEDENT/DEFICIT			780	-780



CONTUL DE INCHEIERE A EXERCITIULUI BUGETULUI PE ANUL 2011

Executia cheltuielilor bugetului fondurilor externe nerambursabile
pe capitole, titluri, articole si alineate

Capitol / Grupa / Titlu Articol / Alineat	Denumire indicator	Credite bugetare		Plati efectuate	-lei-
		initiale	definitive		Diferente
A	B	1	2	3	4=2-3
5008	TOTAL CHELTUIELI	97.099.000	95.886.000	90.327.783	5.558.217
01	CHELTUIELI CURENTE			16.436	-16.436
20	TITLUL II BUNURI SI SERVICII			16.436	-16.436
70	CHELTUIELI DE CAPITAL	97.099.000	95.886.000	90.311.347	5.574.653
71	TITLUL X ACTIVE NEFINANCIARE	97.099.000	95.886.000	90.311.347	5.574.653
6708	CULTURA, RECREERE SI RELIGIE			597	-597
01	CHELTUIELI CURENTE			597	-597
20	TITLUL II BUNURI SI SERVICII			597	-597
2030	Alte cheltuieli			597	-597
203030	Alte cheltuieli cu bunuri si servicii			597	-597
6808	ASIGURARI SI ASISTENTA SOCIALA			15.839	-15.839
01	CHELTUIELI CURENTE			15.839	-15.839
20	TITLUL II BUNURI SI SERVICII			15.839	-15.839
2030	Alte cheltuieli			15.839	-15.839
203030	Alte cheltuieli cu bunuri si servicii			15.839	-15.839
7408	PROTECTIA MEDIULUI	97.099.000	95.886.000	90.311.347	5.574.653
70	CHELTUIELI DE CAPITAL	97.099.000	95.886.000	90.311.347	5.574.653
71	TITLUL X ACTIVE NEFINANCIARE	97.099.000	95.886.000	90.311.347	5.574.653
7101	Active fixe	97.099.000	95.886.000	90.311.347	5.574.653
710101	Constructii	97.099.000	95.886.000	90.311.347	5.574.653





PRIMĂRIA MUNICIPIULUI BUCUREȘTI
Primar General

EXPUNERE DE MOTIVE

la proiectul de Hotărâre a Consiliului General al Municipiului București
pentru aprobarea contului de încheiere a exercițiului bugetar
pe anul 2011,

Având în vedere raportul de specialitate întocmit de Direcția Generală Economică privind proiectul de H.C.G.M.B pentru aprobarea contului de încheiere a exercițiului bugetar pe anul 2011,

În temeiul prevederilor Legii 273/2006 privind finanțele publice locale actualizată și ale Legii 215/2001, republicată și actualizată, privind administrația publică locală,

Propun aprobarea proiectului de H.C.G.M.B. privind contul de încheiere a exercițiului bugetar pe anul 2011.

PRIMAR GENERAL,

Prof. dr. Sorin Mișcea OPRESCU



AB



PRIMĂRIA MUNICIPIULUI BUCUREȘTI

Direcția Generală Economică

RAPORT

privind contul de încheiere a exercițiului bugetului

propriu al Municipiului București

pe anul 2011

Potrivit prevederilor Legii nr. 273/2006 privind finanțele publice locale, cu modificările și completările ulterioare, ordonatorii principali de credite întocmesc și prezintă spre aprobare Consiliilor, până la data de 31 mai a anului următor, conturile anuale de execuție a bugetelor locale, a bugetelor instituțiilor finanțate integral sau parțial din bugetele locale, a bugetelor instituțiilor finanțate integral din venituri proprii, a bugetului împrumuturilor externe, a bugetului fondurilor externe nerambursabile, în structura următoare:

a) la venituri:

1. prevederi bugetare aprobate inițial;
2. prevederi bugetare definitive;
3. încasări realizate;

b) la cheltuieli:

1. credite aprobate inițial;
2. credite definitive;
3. plăți efectuate. “



În conformitate cu prevederile Legii administrației publice locale nr. 215 / 2001, art. 36 (4) lit. “a” și art. 63 (4) lit. “b”,

- (consiliul)”aprobă contul de încheiere a exercițiului bugetar”;
- (primarul) “întocmește.....contul de încheiere a exercițiului bugetar și îl supune spre aprobare consiliului...”.

Bugetul propriu al Municipiului București pe anul 2011 a fost aprobat de către Consiliul General al Municipiului București, inițial prin H.C.G.M.B. nr. 41/28.02.2011, abrogat ulterior și reaprobat prin H.C.G.M.B. nr. 62/13.04.2011 și modificat prin H.C.G.M.B. nr. 96/23.05.2011, H.C.G.M.B. nr. 97/26.05.2011, H.C.G.M.B. nr. 140/27.07.2011, H.C.G.M.B. nr. 144/27.07.2011, H.C.G.M.B. nr. 152/27.07.2011, H.C.G.M.B. nr. 173/28.09.2011, H.C.G.M.B. nr. 219/28.11.2011 și H.C.G.M.B. nr. 240/12.12.2011, inclusiv prin virări de credite și prin modificări între trimestre, aprobate de către ordonatorul principal de credite.

- ❖ Sintetic, situația realizării încasărilor și plăților în / din bugetul local la 31.12.2011 se prezintă astfel:

VENITURI

lei

Surse	Prevederi inițiale	Prevederi definitive	Încasări realizate	Diferențe
0	1	2	3	(3-2)
TOTAL VENITURI,	3.490.868.000	3.281.669.000	3.284.054.350	2.385.350
din care:				
• venituri proprii, din care:	3.393.300.680	3.163.098.680	3.170.753.873	7.655.193
- cote defalcate din impozitul pe venit	2.743.674.000	2.837.261.000	2.834.459.472	-2.801.528
- sume alocate din cotele defalcate din impozitul pe venit pentru echilibrarea bugetelor locale	154.031.000	158.531.000	158.902.635	371.635



Surse	Prevederi inițiale	Prevederi definitive	Încasări realizate	Diferențe
0	1	2	3	(3-2)
<ul style="list-style-type: none"> sume defalcate din taxa pe valoarea adăugată pentru finanțarea cheltuielilor descentralizate la nivelul Municipiului București 	21.262.320	21.262.320	21.262.320	0
<ul style="list-style-type: none"> sume defalcate din taxa pe valoarea adăugată pentru echilibrarea bugetelor locale 	0	300.000	300.000	0
<ul style="list-style-type: none"> vărsăminte din secțiunea de funcționare pentru finanțarea secțiunii de dezvoltare a bugetului local (cu semnul minus) 	-1.025.898.000	-894.686.000	-893.000.000	1.686.000
<ul style="list-style-type: none"> vărsăminte din secțiunea de funcționare 	1.025.898.000	894.686.000	893.000.000	-1.686.000
<ul style="list-style-type: none"> finanțarea acțiunilor privind reducerea riscului seismic al construcțiilor existente cu destinația de locuință 	5.013.000	3.653.000	3.542.342	-110.658
<ul style="list-style-type: none"> subvenții din veniturile proprii ale Ministerului Sănătății către bugetele locale pentru finanțarea investițiilor în sănătate 	0	5.742.000	652.526	-5.089.474
<ul style="list-style-type: none"> subvenții de la bugetul de stat către bugetele locale necesare susținerii derulării proiectelor finanțate din fonduri externe nerambursabile (FEN) postaderare 	0	0	18.501	18.501



lei

Surse	Prevederi inițiale	Prevederi definitive	Încasări realizate	Diferențe
0	1	2	3	(3-2)
• subvenții pentru compensarea creșterilor neprevizionate ale prețurilor la combustibili	24.592.000	24.592.000	24.592.000	0
• subvenții de la bugetul de stat pentru finanțarea sănătății	24.400.000	23.160.000	22.794.042	-365.958
• sume primite de administrațiile locale în cadrul programelor FEAGA implementate de APIA	0	0	186.559	186.559
• subvenții de la bugetul de stat către bugetele locale pentru achitarea obligațiilor restante ale centrelor de termoficare	0	37.104.000	37.104.000	0
• sume primite de la UE / alți donatori în contul plăților efectuate și prefinanțări	22.300.000	2.757.000	2.848.187	91.187

CHELTUIELI

lei

Indicatori	Prevederi inițiale	Prevederi definitive	Plăți efectuate	Diferențe
0	1	2	3	4(2-3)
TOTAL CHELTUIELI, din care:	3.669.190.000	3.459.991.000	3.301.858.636	158.132.364
• cheltuieli curente	2.552.672.000	2.509.017.000	2.417.503.534	91.513.466
- cheltuieli de personal	64.729.000	52.784.000	50.165.640	2.618.360
- bunuri și servicii	525.291.000	480.656.000	461.900.041	18.755.959



Indicatori	Prevederi inițiale	Prevederi definitive	Plăți efectuate	Diferențe
0	1	2	3	4(2-3)
- dobânzi aferente datoriei publice externe	144.021.000	143.381.000	127.416.364	15.964.636
- subvenții pentru acoperirea diferențelor de preț și tarif	1.027.808.000	1.074.454.000	1.050.454.000	24.000.000
- subvenții pentru compensarea creșterilor neprevizionate ale prețurilor la combustibil	24.592.000	24.592.000	24.592.000	0
- transferuri către instituții publice (inclusiv pentru finanțarea sănătății)	527.304.000	524.974.000	503.105.686	21.868.314
- alte transferuri, din care, pentru: investițiile regiilor autonome	116.853.000	133.981.000	133.032.119	948.881
	75.853.000	56.127.000	55.362.070	764.930
- proiecte cu finanțare din fonduri externe nerambursabile (FEN) postaderare	39.577.000	9.998.000	6.298.055	3.699.945

lei

Indicatori	Prevederi inițiale	Prevederi definitive	Plăți efectuate	Diferențe
0	1	2	3	4(2-3)
- ajutoare sociale (ajutoare sociale în numerar și tichete creșă)	797.000	397.000	281.508	115.492
- alte cheltuieli	51.700.000	63.800.000	60.258.121	3.541.879
• cheltuieli de capital	1.011.146.000	858.015.000	802.322.375	55.692.625
• rambursări de credite externe (rate aferente datoriei publice)	105.372.000	104.932.000	99.077.698	5.854.302
• plăți efectuate în anii precedenți și recuperate în anul curent	0	-11.973.000	-17.044.971	5.071.971

REZULTATUL EXERCITIULUI

lei

	ÎNCASĂRI	PLĂȚI	EXCEDENT
TOTAL BUGET	3.284.054.350	3.301.858.636	-17.804.286

Deficitul la 31.12.2011, în sumă de 17.805.286 lei, reprezintă rezultatul execuției bugetului local (fără influența veniturilor din anii precedenți), deficit provenind de la secțiunea de dezvoltare (105.389.708 lei), ca urmare a aplicării Ordinului ministrului finanțelor publice, nr. 18 / 06.01.2012 pentru modificarea Normelor metodologice privind încheierea exercițiului bugetar al anului 2011, aprobate prin Ordinul ministrului finanțelor publice, nr. 2.985 / 2011 și prin care s-a virat la începutul anului 2012 (dar virare aferentă anului 2011), în contul de excedent al bugetului local din anii precedenți, suma de 145.000.000 lei (aprobată prin H.G. nr. 1.377 / 28.12.2010 din Fondul de rezervă la dispoziția Guvernului pentru finanțarea obiectivului de investiții „Reabilitarea și modernizarea Stadionului Național Lia Manoliu”, sumă intrată în cont la finele anului 2010, pentru a fi utilizată în anul următor) și care a fost deci încasată în veniturile anului 2011 și din care, ulterior, s-au efectuat plăți.



De asemenea, în aplicarea actelor normative mai sus menționate și în conformitate cu H.C.G.M.B. nr. 2 / 23.01.2012 s-a aprobat acoperirea definitivă din excedentului bugetului local din anii anteriori a deficitului secțiunii de dezvoltare a bugetului local a anului curent (105.389.708 lei).

De menționat că, înainte de efectuarea operațiunii de virare din veniturile anului 2011 a sumei de 145.000.000 lei (încasată la bugetul local la finele anului 2010) în excedentul anului precedent, disponibilul bugetului local prezenta excedent (127.957.714 lei), atât pe total, cât și pe secțiuni, iar excedentul bugetului local din anii precedenți era de 60.212.492 lei. Disponibilul bugetului local din anii precedenți, după efectuarea operațiunilor de mai sus nu se modifică, fiind de 187.408.206 lei (compus din excedentul anului curent înainte de virarea sumei aferentă Stadionului „Lia Manoliu”, respectiv 127.957.714 lei și din excedentul anilor anteriori înainte de virarea sumei, respectiv 60.212.492 lei).

În conformitate cu legislația în vigoare, începând cu anul 2011, disponibilul din fondul de rulment se desființează (și ca atare nu mai există contul de execuție a fondului de rulment), suma existentă în cont la 01.01.2011 virându-se în rezultatul execuției bugetare din anii precedenți (spre deosebire de anii de dinainte de 2011, când excedentul bugetului local se vira în disponibilul fondului de rulment).

Prezentăm mai jos situația comparativă a disponibilului din fondul de rulment, respectiv a rezultatului execuției bugetare din anii precedenți pentru anii 2008 – 2011.

lei

Indicator	2008	2009	2010	2011
Disponibil fond rulment / Rezultatul execuției bugetare din anii precedenți	107.500.862	100.801.405	185.403.477	187.408.206

Realizarea veniturilor și cheltuielilor, rezultatul exercițiului bugetului local, precum și influențele (+/-) realizărilor comparativ cu prevederile bugetare sunt redată detaliat în Anexa 1 la proiectul de Hotărâre (pe capitole, subcapitole și paragrafe).

De asemenea, detalierea cheltuielilor pe capitole, titluri, articole și alineate este redată în Anexa 2 la proiectul de Hotărâre.

- ❖ Realizarea veniturilor și cheltuielilor instituțiilor finanțate integral sau parțial din venituri proprii la 31.12.2011 se prezintă astfel:

- **venituri**

lei

Indicatori	Prevederi inițiale	Prevederi definitive	Încasări	Diferențe
1	2	3	4	5(4-3)
TOTAL	1.221.364.000	1.122.836.000	994.228.760	-128.607.240
(subvenții de la bugetul local și de la bugetul de stat, venituri proprii, donații și sponsorizări și alte venituri)	1.221.364.000	1.122.836.000	994.228.760	-128.607.240

Notă:

În totalul veniturilor sunt incluse numai încasările din anul 2011, nu și disponibilitățile anului 2010, reportate în 2011.

- **cheltuieli**

lei

Indicatori	Prevederi inițiale	Prevederi definitive	Plăți	Diferențe
1	2	3	4	5(3-4)
TOTAL	1.255.438.000	1.155.554.000	1.011.593.763	143.960.237
• cheltuieli curente	1.114.607.000	1.015.649.000	890.768.194	124.880.806
- cheltuieli de personal	369.039.000	331.914.000	321.949.817	9.964.183
- bunuri și servicii	676.168.000	644.248.000	537.306.761	106.941.239
• proiecte cu finanțare din fonduri externe nerambursabile (FEN) postaderare	69.297.000	39.386.000	31.511.232	7.874.768



lei

Indicatori	Prevederi inițiale	Prevederi definitive	Plăți	Diferențe
1	2	3	4	5(3-4)
• asistență socială	103.000	101.000	384	100.616
• cheltuieli de capital	140.831.000	140.204.000	121.267.814	18.936.186
• plăți efectuate în anii precedenți și recuperate în anul curent	0	-299.000	-442.245	143.245

• **rezultatul exercițiului**

lei

INDICATORI	ÎNCASĂRI	PLĂȚI	REZULTAT
1	2	3	4(2-3)
TOTAL BUGET	994.228.760	1.011.593.763	-17.365.003

Realizarea veniturilor și cheltuielilor, rezultatul exercițiului, precum și influențele (+/-) realizărilor comparativ cu prevederile bugetare sunt redată detaliat în Anexa 3 la proiectul de Hotărâre (pe capitole, subcapitole și paragrafe).

De asemenea, detalierea cheltuielilor pe capitole, titluri, articole și alineate este redată în Anexa 4 la proiectul de Hotărâre.



❖ Realizarea cheltuielilor bugetului împrumuturilor externe la 31.12.2011 se prezintă astfel:

• **cheltuieli**

lei

INDICATORI	Prevederi inițiale	Prevederi definitive	Plăți efectuate	Diferențe
1	2	3	4	5(3-4)
TOTAL,	302.023.000	262.431.000	215.015.987	47.415.013
din care:				
• cheltuieli curente	0	0	16.598	-16.598
- bunuri și servicii	0	0	16.598	-16.598
• cheltuieli de capital	302.023.000	262.431.000	206.889.926	55.541.074
• operațiuni financiare (diferențe de curs valutar)	0	0	8.109.463	-8.109.463

Situația de mai sus cuprinde raportările plăților efectuate de către Primăria Municipiului București, ce beneficiază de împrumuturi externe. În totalul plăților sunt cuprinse inclusiv costurile cu comisioanele bancare reținute de către băncile comerciale care administrează disponibilitățile din împrumuturi externe, cât și diferențele nefavorabile de curs valutar (ce influențează conturile de disponibilități).

Realizarea veniturilor și cheltuielilor, rezultatul exercițiului, precum și influențele (+/-) realizărilor comparativ cu prevederile bugetare sunt redată detaliat în Anexa 5 la proiectul de Hotărâre (pe capitole, subcapitole și paragrafe).

De asemenea, detalierea cheltuielilor pe capitole, titluri, articole și alineate este redată în Anexa 6 la proiectul de Hotărâre.



❖ Realizarea bugetului fondurilor externe nerambursabile la 31.12.2011 se prezintă astfel:

• venituri

lei

Indicatori	Prevederi inițiale	Prevederi definitive	Încasări	Diferențe
1	2	3	4	5(4-3)
TOTAL,	97.099.000	95.886.000	90.328.563	-5.557.437
din care:				
- cultură	0	0	379	-379
- asistență socială	0	0	16.837	-16.837
- mediu	97.099.000	95.886.000	90.311.347	-5.574.653

Notă:

În totalul veniturilor sunt incluse numai încasările din anul 2011, nu și disponibilitățile anului 2010, reportate în 2011.

• cheltuieli

lei

Indicatori	Prevederi inițiale	Prevederi definitive	Plăți	Diferențe
1	2	3	4	5(3-4)
TOTAL,	97.099.000	95.886.000	90.327.783	5.558.217
din care:				
• cheltuieli curente	0	0	16.436	-16.436
- bunuri și servicii	0	0	16.436	-16.436
• cheltuieli de capital	97.099.000	95.886.000	90.311.347	5.574.653



- **rezultatul exercițiului**

lei

INDICATORI	ÎNCASĂRI	PLĂȚI	REZULTAT
1	2	3	4(2-3)
TOTAL BUGET	90.328.563	90.327.783	780

În situația de mai sus sunt cuprinse prevederile bugetare / plățile unităților ce au beneficiat de împrumuturi externe nerambursabile preaderare, astfel:

- P.M.B. – pentru plățile efectuate de către Oficiul de Plăți și Contractare Phare (beneficiar P.M.B.), reprezentând reabilitarea „Stației de Epurare a Apelor Uzate – Glina”;

- Direcția Generală de Asistență Socială a Municipiului București – pentru proiectul „Centrul de zi pentru copiii cu autism sau cu tulburări de spectru autist” și proiectul „Centrul de informare pentru persoanele de etnie romă” ;

- Universitatea Populară „I. Dalles” – pentru proiectul „Mobility – European in Service Training”, proiect ce are ca obiectiv mobilizarea unor tineri din domeniul serviciilor hoteliere și trimiterea lor în Danemarca, în vederea ridicării pregătirii profesionale”.



Realizarea veniturilor și cheltuielilor, rezultatul exercițiului, precum și influențele (+/-) realizărilor comparativ cu prevederile bugetare sunt redată detaliat în Anexa 7 la proiectul de Hotărâre (pe capitole, subcapitole și paragrafe).

De asemenea, detalierea cheltuielilor pe capitole, titluri, articole și alineate este redată în Anexa 8 la proiectul de Hotărâre.

X

X X

Având în vedere cele de mai sus și în conformitate cu prevederile Legii nr. 273/2006 privind finanțele publice locale, cu modificările și completările ulterioare și ale Legii nr. 215 / 2001 privind administrația publică locală,

supunem spre adoptare proiectul de Hotărâre alăturat pentru aprobarea contului de încheiere a exercițiului bugetului propriu al Municipiului București pe anul 2011.

DIRECȚIA GENERALĂ ECONOMICĂ

DIRECTOR GENERAL,
MIRCEA OCTAVIAN CONSTANTINESCU

DIRECȚIA BUGET

DIRECTOR,
Vasile SĂVOIU

ȘEF SERVICIU,

Doina CHIVU



CONSILIUL GENERAL AL MUNICIPIULUI BUCUREȘTI

HOTĂRÂRE

privind aprobarea contului de încheiere a exercițiului bugetar pe anul 2011

Analizând Raportul Primarului General;

Văzând raportul Comisiei Economice, Buget, Finanțe și avizul Comisiei Juridice și de Disciplină din cadrul Consiliului General al Municipiului București;

În conformitate cu prevederile Legii nr. 273/2006 privind finanțele publice locale, cu modificările și completările ulterioare;

În temeiul prevederilor art. 36 (4) lit. „a” și art. 45 (2) lit. „a” din Legea nr. 215/2001 privind administrația publică locală, republicată,

Consiliul General al Municipiului București

Hotărăște:

Comisia Economice
Comisia Juridice
17.04.2011

Articol unic - Se aprobă contul de încheiere a exercițiului bugetului propriu al Municipiului București pe anul 2011, conform anexelor 1 - 8 ce fac parte integrantă din prezenta Hotărâre.

Această Hotărâre a fost adoptată în ședința

Președinte de ședință,

**Secretar General al
Municipiului București,
Tudor Toma**

București

Nr.





PRIMĂRIA MUNICIPIULUI BUCUREȘTI

Direcția Generală Economică

Direcția Buget

Nr. 1790 / 17.04.2012

MUNICIPIUL BUCUREȘTI
CABINET SECRETAR GENERAL
NR. 1109/16
2012 LUNA 04 ZIUA 17

[Handwritten signature]
17.04.2012

PRIMĂRIA MUNICIPIULUI BUCUREȘTI
DIRECȚIA ASISTENȚĂ TEHNICĂ ȘI JURIDICĂ
Nr. 1106
2012 LUNA 04 ZIUA 17

Către,

Secretarul General al Municipiului București

Vă transmitem alăturat, următoarele proiecte de H.C.G.M.B., spre a fi înaintate Consiliului spre aprobare, în proxima ședință:

1. Proiect de H.C.M.B. pentru aprobarea contului de încheiere a exercițiului bugetar pe anul 2011,
2. Proiect de H.C.G.M.B. aprobarea situațiilor financiare centralizate ale Municipiului București-activitatea proprie, pe anul 2011.

Totodată, vă rugăm să aveți în vedere introducerea pe ordinea de zi și a Proiectului de H.C.M.B. pentru aprobarea contului de încheiere a exercițiului bugetar pe anul 2010 și a Proiectului de H.C.G.M.B. aprobarea situațiilor financiare centralizate ale Municipiului București-activitatea proprie, pe anul 2010, proiecte ce nu au fost aprobate de C.G.M.B. în anul 2011.

Menționăm că, în conformitate cu Legea nr. 273/2006 privind finanțele publice locale, cu modificările și completările ulterioare, ordonatorii principali de credite întocmesc și prezintă spre aprobare Consiliului, până la data de 31 mai a anului următor, conturile de execuție a bugetelor locale.

Cu stimă,

[Handwritten notes and signature]
Comisia Economică
Comisia Juridică
17.04.2012
[Signature]

Director,
Vasile SĂVOIU
[Signature]
PRIMĂRIA MUNICIPIULUI BUCUREȘTI
D. G. E.
DIRECȚIA
BUGET

Șef serviciu,
Doina Chivu
[Signature]

