

PUNCTUL NR. 9

CONSILIUL GENERAL AL MUNICIPIULUI BUCUREȘTI

HOTĂRÂRE

privind aprobarea contului de încheiere a exercițiului bugetar pe anul 2012

Analizând Raportul Primarului General;

Văzând raportul Comisiei Economice, Buget, Finanțe și avizul Comisiei Juridice și de Disciplină din cadrul Consiliului General al Municipiului București;

În conformitate cu prevederile Legii nr. 273/2006 privind finanțele publice locale, cu modificările și completările ulterioare;

În temeiul prevederilor art. 36 (4) lit. „a” și art. 45 (2) lit. „a” din Legea nr. 215/2001 privind administrația publică locală, republicată,

Consiliul General al Municipiului București Hotărâște:

Articol unic - Se aprobă contul de încheiere a exercițiului bugetului propriu al Municipiului București pe anul 2012, conform anexelor 1 - 8 ce fac parte integrantă din prezenta Hotărâre.

Această Hotărâre a fost adoptată în ședința

Președinte de ședință,

Secretar General al
Municipiului București,
Tudor Toma

București

Nr.

Hotărârea nr.
privind aprobarea contului de încheiere
a exercițiului bugetar pe anul 2012

- Lista anexelor -

1. „Execuția veniturilor și cheltuielilor bugetului local pe capitole, subcapitole și paragrafe”
2. „Execuția cheltuielilor bugetului local pe capitole, titluri, articole și alineate”
3. „Execuția veniturilor și cheltuielilor bugetului instituțiilor publice și activităților finanțate integral sau parțial din venituri proprii pe capitole, subcapitole și paragrafe”
4. „Execuția cheltuielilor bugetului instituțiilor publice și activităților finanțate integral sau parțial din venituri proprii pe capitole, titluri, articole și alineate”
5. „Execuția cheltuielilor bugetului împrumuturilor externe pe capitole, subcapitole și paragrafe”
6. „Execuția cheltuielilor bugetului împrumuturilor externe pe capitole, titluri, articole și alineate”
7. „Execuția veniturilor și cheltuielilor bugetului fondurilor externe nerambursabile pe capitole, subcapitole și paragrafe”
8. „Execuția cheltuielilor bugetului fondurilor externe nerambursabile pe capitole, titluri, articole și alineate”

CONTUL DE INCHEIERE A EXERCITIULUI BUGETULUI PE ANUL 2012
Executia veniturilor si cheltuielilor bugetului local pe capitole, subcapitole si paragrafe

-lei-

Capitol / Subcapitol	Denumire indicator	Prevederi bugetare initiale	Prevederi bugetare definitive	Incasari realizate	Diferente
A	B	1	2	3	4=3-2
000102	TOTAL VENITURI	3.962.916.000	3.414.106.460	3.201.298.756	-212.807.704
000202	I. VENITURI CURENTE	3.888.943.000	3.379.428.960	3.166.330.952	-213.098.008
000302	A. VENITURI FISCALE	3.435.740.000	3.284.364.290	3.055.541.406	-228.822.884
000402	A1. IMPOZIT PE VENIT, PROFIT SI CASTIGURI DIN CAPITAL	3.349.697.000	3.244.110.230	3.014.569.809	-229.540.421
030002	A1.2 IMPOZIT PE VENIT, PROFIT SI CASTIGURI DIN CAPITAL DE LA PERSOANE FIZICE	3.349.697.000	3.244.110.230	3.014.569.809	-229.540.421
0302	IMPOZIT PE VENIT	70.000.000	49.420.000	51.494.094	2.074.094
030218	Impozitul pe veniturile din transferul proprietatilor imobiliare din patrimoniul personal	70.000.000	49.420.000	51.494.094	2.074.094
0402	COTE SI SUME DEFALCATE DIN IMPOZITUL PE VENIT	3.279.697.000	3.194.690.230	2.963.075.715	-231.614.515
040201	Cote defalcate din impozitul pe venit	3.155.887.000	3.082.644.030	2.850.586.924	-232.057.106
040204	Sume alocate din cotele defalcate din impozitul pe venit pentru echilibrarea bugetelor locale	123.810.000	112.046.200	112.488.791	442.591
100002	A4 IMPOZITE SI TAXE PE BUNURI SI SERVICII	68.351.000	31.082.060	31.601.717	519.657
1102	SUME DEFALCATE DIN TVA	14.179.000	14.179.000	14.179.000	
110202	Sume defalcate din taxa pe valoarea adaugata pentru finantarea cheltuielilor descentralizate la nivelul comunelor, oraselor, municipiilor, sectoarelor si Municipiului Bucuresti	14.179.000	14.179.000	14.179.000	
1602	TAXE PE UTILIZAREA BUNURILOR, AUTORIZAREA UTILIZARII BUNURILOR SAU PE DESFASURAREA DE ACTIVITATI	54.172.000	16.903.060	17.422.717	519.657
160202	Impozit pe mijloacele de transport	7.500.000	4.801.060	5.103.057	301.997
16020201	Impozit pe mijloacele de transport detinute de persoane fizice*)		61.060	66.580	5.520
16020202	Impozit pe mijloace de transport detinute persoane de juridice*)	7.500.000	4.740.000	5.036.477	296.477
160203	Taxe si tarife pentru eliberarea de licente si autorizatii de functionare	45.072.000	11.372.000	11.584.103	212.103
160250	Alte taxe pe utilizarea bunurilor, autorizarea utilizarii bunurilor sau pe desfasurare de activitati	1.600.000	730.000	735.557	5.557
180002	A6. ALTE IMPOZITE SI TAXE FISCALE	17.692.000	9.172.000	9.369.880	197.880
1802	ALTE IMPOZITE SI TAXE FISCALE	17.692.000	9.172.000	9.369.880	197.880
180250	Alte impozite si taxe	17.692.000	9.172.000	9.369.880	197.880
290002	C. VENITURI NEFISCALE	453.203.000	95.064.670	110.789.546	15724.876
3002	C1. VENITURI DIN PROPRIETATE	258.772.000	67.712.490	72.149.002	4436.512
3002	VENITURI DIN PROPRIETATE	258.772.000	67.686.780	72.105.302	4418.522
300205	Venituri din concesiuni si inchirieri	258.772.000	64.992.000	69.410.521	4418.521
300208	Venituri din dividende		2.694.780	2.694.781	1
30020802	Venituri din dividende de la alti platitori		2.694.780	2.694.781	1
3102	VENITURI DIN DOBANZI	8.000	25.710	43.700	17.990
310203	Alte venituri din dobanzi	8.000	25.710	43.700	17.990
330002	C2. VANZARI DE BUNURI SI SERVICII	194.423.000	27.352.180	38.640.544	11288.364
3302	VENITURI DIN PRESTARI DE SERVICII SI ALTE ACTIVITATI	72.000.000	1.614.630	1.716.520	101.890



CONTUL DE INCHEIERE A EXERCITIULUI BUGETULUI PE ANUL 2012
Executia veniturilor si cheltuielilor bugetului local pe capitole, subcapitole si paragrafe

-lei-

Capitol / Subcapitol	Denumire indicator	Prevederi bugetare initiale	Prevederi bugetare definitive	Incasari realizate	Diferente
A	B	1	2	3	4=3-2
330210	Contributia parintilor sau sustinatorilor legali pentru intretinerea copiilor in crese		84.630	125.995	41.365
330212	Contributia persoanelor beneficiare ale cantinelor de ajutor social	500.000	160.000	166.147	6.147
330228	Venituri din recuperarea cheltuielilor de judecata, imputatii si despagubiri	70.000.000	20.000	24.464	4.464
330250	Alte venituri din prestari de servicii si alte activitati	1.500.000	1.350.000	1.399.914	49.914
3502	AMENZI, PENALITATI SI CONFISCARI	25.100.000	3.315.670	5.068.027	1.752.357
350201	Venituri din amenzi si alte sanctiuni aplicate potrivit dispozitiilor legale	25.000.000	3.035.470	4.729.057	1.693.587
350250	Alte amenzi, penalitati si confiscari	100.000	280.200	338.970	58.770
3602	DIVERSE VENITURI	97.323.000	18.824.540	18.858.657	34.117
360201	Venituri din aplicarea prescriptiei extinctive		119.540	119.544	4
360206	Taxe speciale	17.283.000	16.353.000	16.349.000	-4.000
360222	Venituri din restituirea sumelor alocate pentru reducerea riscului seismic	10.000.000	1.710.000	1.687.126	-22.874
360250	Alte venituri	70.040.000	642.000	702.987	60.987
3702	TRANSFERURI VOLUNTARE, ALTELE DECAT				
3702	SUBVENTIILE		3.597.340	12.997.340	9.400.000
370203	Varsaminte din sectiunea de functionare pentru finantarea sectiunii de dezvoltare a bugetului local(cu semnul minus)	-1.369.396.000	-936.566.260	-883.376.000	53.190.260
370204	Varsaminte din sectiunea de functionare	1.369.396.000	936.566.260	883.376.000	-53.190.260
370250	Alte transferuri voluntare		3.597.340	12.997.340	9.400.000
390002	II. VENITURI DIN CAPITAL		5.994.120	6.601.537	607.417
3902	VENITURI DIN VALORIFICAREA UNOR BUNURI		5.994.120	6.601.537	607.417
390201	Venituri din valorificarea unor bunuri ale institutiilor publice		56.360	56.408	48
390203	Venituri din vanzarea locuintelor construite din fondurile statului		1.158.520	1.197.736	39.216
390207	Venituri din vanzarea unor bunuri apartinand domeniului privat al statului sau al unitatilor administrativ-teritoriale		1.201.220	1.215.790	14.570
390210	Depozite speciale pentru constructii de locuinte		3.578.020	4.131.603	553.583
410002	IV. SUBVENTII	25.784.000	27.063.220	26.746.106	-317.114
420002	SUBVENTII DE LA ALTE NIVELE ALE ADMINISTRATIEI PUBLICE	25.784.000	27.063.220	26.746.106	-317.114
4202	SUBVENTII DE LA BUGETUL DE STAT	25.784.000	27.063.220	26.746.106	-317.114
420210	Finantarea actiunilor privind reducerea riscului seismic al constructiilor existente cu destinatie de locuinta	3.000.000	2.200.000	2.198.992	-1.008
420218	Subventii din veniturile proprii ale Ministerului Sanatatii catre bugetele locale pentru finantarea investitiilor in sanatate		543.000	514.528	-28.472
42021801	Subventii din veniturile proprii ale Ministerului Sanatatii catre bugetele locale pentru finantarea aparaturii medicale si echipamentelor de comuni-				



CONTUL DE INCHEIERE A EXERCITIULUI BUGETULUI PE ANUL 2012
Executia veniturilor si cheltuielilor bugetului local pe capitole, subcapitole si paragrafe

Capitol / Subcapitol	Denumire indicator	Prevederi bugetare initiale	Prevederi bugetare definitive	Incasari realizate	Diferente
A	B	1	2	3	4=3-2
420220	catii in urgenta in sanatare Subventii de la bugetul de stat catre bugetele locale necesare sustinerii derularii proiectelor finantate din fonduri externe nerambursabile(FEN)		543.000	514.528	-28.472
420241	postaderare Subventii de la bugetul de stat pentru finantarea sanatarei		311.460	311.457	-3
420242	Sume primite de administratiile locale in cadrul programelor FEAGA implementate de APIA	22.784.000	23.693.000	23.268.000	-425.000
420251	Subventii primite de la bugetul de stat pentru finantarea unor programe de interes national		173.050	297.439	124.389
42025101	Subventii primite de la bugetul de stat pentru finantarea unor programe de interes national, destinate sectiunii de functionare a bugetului local		142.710	155.690	12.980
4502	SUME PRIMITE DE LA UE/ALTI DONATORI IN CONTUL PLATILOR EFECTUATE SI PREFINANTARI	48.189.000	1.620.160	1.620.161	1
450201	Fondul european de Dezvoltare Regionala	14.179.000	96.880	96.879	-1
45020102	Sume primite in contul platilor efectuate in anii anteriori		96.880	96.879	-1
45020103	Prefinantare	14.179.000			
450202	Fondul Social European	5.710.000	1.228.430	1.228.433	3
45020202	Sume primite in contul platilor efectuate in anii anteriori	5.710.000	1.228.430	1.228.433	3
450206	Fondul European de Garantare Agricola	28.300.000			
45020601	Sume primite in contul platilor efectuate in anul curent	28.300.000			
450217	Mecanismul financiar SEE		294.850	294.849	-1
45021702	Sume primite in contul platilor efectuate in anii anteriori		294.850	294.849	-1
000102	TOTAL VENITURI-SECTIUNEA DE FUNCTIONARE	2.532.331.000	2.465.161.460	2.304.988.955	-160.172.505
000202	I. VENITURI CURENTE	2.509.547.000	2.441.152.700	2.281.267.826	-159.834.874
000302	A. VENITURI FISCALE	3.435.740.000	3.284.364.290	3.055.541.406	-228.822.884
000402	A1. IMPOZIT PE VENIT, PROFIT SI CASTIGURI DIN CAPITAL	3.349.697.000	3.244.110.230	3.014.569.809	-229.540.421
030002	A1.2 IMPOZIT PE VENIT, PROFIT SI CASTIGURI DIN CAPITAL DE LA PERSOANE FIZICE	3.349.697.000	3.244.110.230	3.014.569.809	-229.540.421
0302	IMPOZIT PE VENIT	70.000.000	49.420.000	51.494.094	207.4094
030218	Impozitul pe veniturile din transferul proprietatilor imobiliare din patrimoniul personal	70.000.000	49.420.000	51.494.094	207.4094
0402	COTE SI SUME DEFALCATE DIN IMPOZITUL PE VENIT	3.279.697.000	3.194.690.230	2.963.075.715	-23614.515
040201	Cote defalcate din impozitul pe venit	3.155.887.000	3.082.644.030	2.850.586.924	-23057.106
040204	Sume alocate din cotele defalcate din impozitul pe venit pentru echilibrarea bugetelor locale	123.810.000	112.046.200	112.488.791	442.591



CONTUL DE INCHEIERE A EXERCITIULUI BUGETULUI PE ANUL 2012
Executia veniturilor si cheltuielilor bugetului local pe capitole, subcapitole si paragrafe

-lei-

Capitol / Subcapitol	Denumire indicator	Prevederi bugetare initiale	Prevederi bugetare definitive	Incasari realizate	Diferente
A	B	1	2	3	4=3-2
100002	A4 IMPOZITE SI TAXE PE BUNURI SI SERVICII	68.351.000	31.082.060	31.601.717	519.657
1102	SUME DEFALCATE DIN TVA	14.179.000	14.179.000	14.179.000	
110202	Sume defalcate din taxa pe valoarea adaugata pentru finantarea cheltuielilor descentralizate la nivelul comunelor, oraselor, municipiilor, sectoarelor si Municipiului Bucuresti	14.179.000	14.179.000	14.179.000	
1602	TAXE PE UTILIZAREA BUNURILOR, AUTORIZAREA UTILIZARII BUNURILOR SAU PE DESFASURAREA DE ACTIVITATI	54.172.000	16.903.060	17.422.717	519.657
160202	Impozit pe mijloacele de transport	7.500.000	4.801.060	5.103.057	301.997
16020201	Impozit pe mijloacele de transport detinute de persoane fizice*)		61.060	66.580	5.520
16020202	Impozit pe mijloace de transport detinute persoane de juridice*)	7.500.000	4.740.000	5.036.477	296.477
160203	Taxe si tarife pentru eliberarea de licente si autorizatii de functionare	45.072.000	11.372.000	11.584.103	212.103
160250	Alte taxe pe utilizarea bunurilor, autorizarea utilizarii bunurilor sau pe desfasurare de activitati	1.600.000	730.000	735.557	5.557
180002	A6. ALTE IMPOZITE SI TAXE FISCALE	17.692.000	9.172.000	9.369.880	197.880
1802	ALTE IMPOZITE SI TAXE FISCALE	17.692.000	9.172.000	9.369.880	197.880
180250	Alte impozite si taxe	17.692.000	9.172.000	9.369.880	197.880
290002	C. VENITURI NEFISCALE	-926.193.000	-843.211.590	-774.273.580	68.938.010
300002	C1. VENITURI DIN PROPRIETATE	258.780.000	67.712.490	72.149.002	4.436.512
3002	VENITURI DIN PROPRIETATE	258.772.000	67.686.780	72.105.302	4.418.522
300205	Venituri din concesiuni si inchirieri	258.772.000	64.992.000	69.410.521	4.418.521
300208	Venituri din dividende		2.694.780	2.694.781	1
30020802	Venituri din dividende de la alti platitori		2.694.780	2.694.781	1
3102	VENITURI DIN DOBANZI	8.000	25.710	43.700	17.990
310203	Alte venituri din dobanzi	8.000	25.710	43.700	17.990
330002	C2. VANZARI DE BUNURI SI SERVICII	-1.184.973.000	-910.924.080	-846.422.582	645.014.988
3302	VENITURI DIN PRESTARI DE SERVICII SI ALTE ACTIVITATI	72.000.000	1.614.630	1.716.520	101.890
330210	Contributia parintilor sau sustinatorilor legali pentru intretinerea copiilor in crese		84.630	125.995	41.365
330212	Contributia persoanelor beneficiare ale cantinelor de ajutor social	500.000	160.000	166.147	6.147
330228	Venituri din recuperarea cheltuielilor de judecata, imputatii si despagubiri	70.000.000	20.000	24.464	4.464
330250	Alte venituri din prestari de servicii si alte activitati	1.500.000	1.350.000	1.399.914	49.914
3502	AMENZI, PENALITATI SI CONFISCARI	25.100.000	3.315.670	5.068.027	1.752.357
350201	Venituri din amenzi si alte sanctiuni aplicate potrivit dispozitiilor legale	25.000.000	3.035.470	4.729.057	1.693.587
350250	Alte amenzi, penalitati si confiscari	100.000	280.200	338.970	58.770
3602	DIVERSE VENITURI	87.323.000	17.114.540	17.171.531	56.991
360201	Venituri din aplicarea prescriptiei extinctive		119.540	119.544	4
360206	Taxe speciale	17.283.000	16.353.000	16.349.000	-4.000



CONTUL DE INCHEIERE A EXERCITIULUI BUGETULUI PE ANUL 2012
Executia veniturilor si cheltuielilor bugetului local pe capitole, subcapitole si paragrafe

Capitol / Subcapitol	Denumire indicator	Prevederi bugetare initiale	Prevederi bugetare definitive	Incasari realizate	Diferente
A	B	1	2	3	4=3-2
360250	Alte venituri	70.040.000	642.000	702.987	60.987
3702	TRANSFERURI VOLUNTARE, ALTELE DECAT				
3702	SUBVENTIILE	-1.369.396.000	-932.968.920	-870.378.660	62.590.260
370203	Varsaminte din sectiunea de functionare pentru finantarea sectiunii de dezvoltare a bugetului local(cu semnul minus)	-1.369.396.000	-936.566.260	-883.376.000	53.190.260
370250	Alte transferuri voluntare		3.597.340	12.997.340	9.400.000
410002	IV. SUBVENTII	22.784.000	24.008.760	23.721.129	-287.631
420002	SUBVENTII DE LA ALTE NIVELE ALE ADMINISTRATIEI PUBLICE	22.784.000	24.008.760	23.721.129	-287.631
4202	SUBVENTII DE LA BUGETUL DE STAT	22.784.000	24.008.760	23.721.129	-287.631
420241	Subventii de la bugetul de stat pentru finantarea sanatatii	22.784.000	23.693.000	23.268.000	-425.000
420242	Sume primite de administratiile locale in cadrul programelor FEGA implementate de APIA		173.050	297.439	124.389
420251	Subventii primite de la bugetul de stat pentru finantarea unor programe de interes national		142.710	155.690	12.980
42025101	Subventii primite de la bugetul de stat pentru finantarea unor programe de interes national, destinate sectiunii de functionare a bugetului local		142.710	155.690	12.980
000102	TOTAL VENITURI-SECTIUNEA DE DEZVOLTARE	1.430.585.000	948.945.000	896.309.801	-52635.199
000202	I. VENITURI CURENTE	1.379.396.000	938.276.260	885.063.126	-53213.134
290002	C. VENITURI NEFISCALE	1.379.396.000	938.276.260	885.063.126	-53213.134
330002	C2. VANZARI DE BUNURI SI SERVICII	1.379.396.000	938.276.260	885.063.126	-53213.134
3602	DIVERSE VENITURI	10.000.000	1.710.000	1.687.126	-22.874
360222	Venituri din restituirea sumelor alocate pentru reducerea riscului seismic	10.000.000	1.710.000	1.687.126	-22.874
3702	TRANSFERURI VOLUNTARE, ALTELE DECAT				
3702	SUBVENTIILE	1.369.396.000	936.566.260	883.376.000	-53190.260
370204	Varsaminte din sectiunea de functionare	1.369.396.000	936.566.260	883.376.000	-53190.260
390002	II. VENITURI DIN CAPITAL		5.994.120	6.601.537	607.417
3902	VENITURI DIN VALORIFICAREA UNOR BUNURI		5.994.120	6.601.537	607.417
390201	Venituri din valorificarea unor bunuri ale institutiilor publice		56.360	56.408	48
390203	Venituri din vanzarea locuintelor construite din fondurile statului		1.158.520	1.197.736	39.216
390207	Venituri din vanzarea unor bunuri apartinand domeniului privat al statului sau al unitatilor administrativ-teritoriale		1.201.220	1.215.790	14.570
390210	Depozite speciale pentru constructii de locuinte		3.578.020	4.131.603	553.583
410002	IV. SUBVENTII	3.000.000	3.054.460	3.024.977	-29.483
420002	SUBVENTII DE LA ALTE NIVELE ALE ADMINISTRATIEI PUBLICE	3.000.000	3.054.460	3.024.977	-29.483
420002	ADMINISTRATIEI PUBLICE	3.000.000	3.054.460	3.024.977	-29.483
4202	SUBVENTII DE LA BUGETUL DE STAT	3.000.000	3.054.460	3.024.977	-29.483
420210	Finantarea actiunilor privind reducerea riscului seismic al constructiilor existente cu destinatie de locuinta	3.000.000	2.200.000	2.198.992	-1.008



CONTUL DE INCHEIERE A EXERCITIULUI BUGETULUI PE ANUL 2012
Executia veniturilor si cheltuielilor bugetului local pe capitole, subcapitole si paragrafe

-lei-

Capitol / Subcapitol	Denumire indicator	Prevederi bugetare initiale	Prevederi bugetare definitive	Incasari realizate	Diferente
A	B	1	2	3	4=3-2
420218	Subventii din veniturile proprii ale Ministerului Sanatatii catre bugetele locale pentru finantarea investitiilor in sanatate		543.000	514.528	-28.472
42021801	Subventii din veniturile proprii ale Ministerului Sanatatii catre bugetele locale pentru finantarea aparaturii medicale si echipamentelor de comunicatii in urgenta in sanatate		543.000	514.528	-28.472
420220	Subventii de la bugetul de stat catre bugetele locale necesare sustinerii derularii proiectelor finantate din fonduri externe nerambursabile(FEN) postaderare		311.460	311.457	-3
4502	SUME PRIMITE DE LA UE/ALTI DONATORI IN CONTUL PLATILOR EFECTUATE SI PREFINANTARI	48.189.000	1.620.160	1.620.161	1
450201	Fondul european de Dezvoltare Regionala	14.179.000	96.880	96.879	-1
45020102	Sume primite in contul platilor efectuate in anii anteriori		96.880	96.879	-1
45020103	Prefinantare	14.179.000	0		
450202	Fondul Social European	5.710.000	1.228.430	1.228.433	3
45020202	Sume primite in contul platilor efectuate in anii anteriori	5.710.000	1.228.430	1.228.433	3
450206	Fondul European de Garantare Agricola	28.300.000			
45020601	Sume primite in contul platilor efectuate in anul curent	28.300.000			
450217	Mecanismul financiar SEE		294.850	294.849	-1
45021702	Sume primite in contul platilor efectuate in anii anteriori		294.850	294.849	-1



Ch M

CONTUL DE INCHEIERE A EXERCITIULUI BUGETULUI PE ANUL 2012
Executia veniturilor si cheltuielilor bugetului local pe capitole, subcapitole si paragrafe

Capitol / Subcapitol / Paragraf	Denumire indicator	Credite bugetare		Plati efectuate	Diferente
		initiale	definitive		
A	B	1	2	3	4=2-3
5002	TOTAL CHELTUIELI	4.149.916.000	3.601.106.460	3.360.123.443	240.983.017
510002	Partea I-a SERVICII PUBLICE GENERALE	474.590.000	285.753.460	277.947.061	7.806.399
5102	AUTORITATI PUBLICE SI ACTIUNI EXTERNE	284.426.000	126.950.460	122.826.364	4.124.096
510201	Autoritati executive si legislative	284.426.000	126.950.460	122.826.364	4.124.096
51020103	Autoritati executive	284.426.000	126.950.460	122.826.364	4.124.096
5402	ALTE SERVICII PUBLICE GENERALE	44.313.000	24.537.000	22.066.110	2.470.890
540205	Fond de rezerva bugetara la dispozitia autoritatilor locale	18.503.000			
540210	Servicii publice comunitare de evidenta a persoanelor	3.979.000	6.277.000	3.838.016	2.438.984
540250	Alte servicii publice generale	21.831.000	18.260.000	18.228.094	31.906
5502	TRANZACTII PRIVIND DATORIA PUBLICA SI IMPRUMUTURI	145.851.000	134.266.000	133.054.587	1.211.413
600002	Partea II-a APARARE, ORDINE PUBLICA SI				
600002	SIGURANTA NATIONALA	38.500.000	36.316.000	29.948.424	6.367.576
6002	APARARE	743.000	564.000	362.515	201.485
600202	Aparare nationala	743.000	564.000	362.515	201.485
6102	ORDINE PUBLICA SI SIGURANTA NATIONALA	37.757.000	35.752.000	29.585.909	6.166.091
610203	Ordine publica	34.114.000	34.047.000	28.385.204	5.661.796
61020304	Politie comunitara	34.114.000	34.047.000	28.385.204	5.661.796
610205	Protectie civila si protectia contra incendiilor (protectie civila nonmilitara)	3.643.000	1.705.000	1.200.705	504.295
650002	Partea III-a CHELTUIELI SOCIAL-CULTURALE	968.907.000	946.635.000	883.147.152	63.487.848
6502	INVATAMANT	249.242.000	173.743.000	170.326.196	3.416.804
650203	Invatamant prescolar si primar	13.530.000	8.312.000	8.290.372	21.628
65020301	Invatamant prescolar	13.530.000	8.312.000	8.290.372	21.628
650204	Invatamant secundar	161.918.000	105.017.000	103.464.538	1.552.462
65020401	Invatamant secundar inferior	102.031.000	70.126.000	68.627.198	1.498.802
65020402	Invatamant secundar superior	59.887.000	34.891.000	34.837.340	53.660
650207	Invatamant nedefinit prin nivel	34.830.000	18.769.000	17.761.044	1.007.956
65020704	Invatamant special	34.830.000	18.769.000	17.761.044	1.007.956
650250	Alte cheltuieli in domeniul invatamantului	38.964.000	41.645.000	40.810.242	834.758
6602	SANATATE	168.956.000	161.963.000	142.688.795	19.274.205
660250	Alte cheltuieli in domeniul sanatatii	168.956.000	161.963.000	142.688.795	19.274.205
66025050	Alte institutii si actiuni sanitare	168.956.000	161.963.000	142.688.795	19.274.205
6702	CULTURA, RECREERE SI RELIGIE	504.499.000	556.928.000	520.250.474	36.677.526
670203	Servicii culturale	219.709.000	224.048.000	210.137.442	13.910.558
67020302	Biblioteci publice comunale, orasenesti, municipale	14.480.000	14.480.000	13.104.917	1.375.083
67020303	Muzee	35.072.000	46.126.000	44.648.500	1.477.500
67020304	Institutii publice de spectacole si concerte	93.231.000	88.022.000	82.340.144	5.681.856
67020305	Scoli populare de arta si meserii	850.000	555.000	554.656	344
67020308	Centre pentru conservarea si promovarea culturii traditionale	8.850.000	10.850.000	9.353.244	1.496.756
67020312	Consolidarea si restaurarea monumentelor istorice	44.426.000	36.815.000	35.860.913	954.087
67020330	Alte servicii culturale	22.800.000	27.200.000	24.275.068	2.924.932
670205	Servicii recreative si sportive	271.790.000	321.770.000	301.640.552	20.129.448
67020501	Sport	21.300.000	26.165.000	22.236.731	3.928.269
67020503	Intretinere gradini publice, parcuri zone verzi, baze sportive si de agrement	250.490.000	295.605.000	279.403.821	16.201.179
670206	Servicii religioase	11.000.000	11.000.000	8.472.480	2.527.520
670250	Alte servicii in domeniile culturii, recreerii si religiei	2.000.000	110.000		110.000



CONTUL DE INCHEIERE A EXERCITIULUI BUGETULUI PE ANUL 2012
Executia veniturilor si cheltuielilor bugetului local pe capitole, subcapitole si paragrafe

-lei-

Capitol / Subcapitol / Paragraf	Denumire indicator	Credite bugetare		Plati efectuate	Diferente
		initiale	definitive		
A	B	1	2	3	4=2-3
6802	ASIGURARI SI ASISTENTA SOCIALA	46.210.000	54.001.000	49.881.687	4.119.313
680212	Unitati de asistenta medico-sociale	7.413.000	7.661.000	7.137.093	523.907
680215	Prevenirea excluderii sociale	11.792.000	11.874.000	11.601.605	272.395
68021502	Cantine de ajutor social	11.792.000	11.874.000	11.601.605	272.395
680250	Alte cheltuieli in domeniul asigurarilor si asistentei sociale	27.005.000	34.466.000	31.142.989	3.323.011
700002	Partea IV-a SERVICII SI DEZVOLTARE				
700002	PUBLICA, LOCUINTE, MEDIU SI APE	460.733.000	330.512.000	299.767.790	30.744.210
7002	LOCUINTE, SERVICII SI DEZVOLTARE PUBLICA	377.579.000	274.277.000	262.098.495	12.178.505
700203	Locuinte	44.685.000	21.688.000	15.773.384	5.914.616
70020301	Dezvoltarea sistemului de locuinte	15.185.000	6.349.000	5.527.919	821.081
70020330	Alte cheltuieli in domeniul locuintelor	29.500.000	15.339.000	10.245.465	5.093.535
700205	Alimentare cu apa si amenajari hidrotehnice	109.301.000	66.969.000	65.901.738	1.067.262
70020501	Alimentare cu apa	109.301.000	66.969.000	65.901.738	1.067.262
700206	Iluminat public si electrificari rurale	79.902.000	85.414.000	84.613.733	800.267
700250	Alte servicii in domeniile locuintelor, serviciilor si dezvoltarii comunale	143.691.000	100.206.000	95.809.640	4.396.360
7402	PROTECTIA MEDIULUI	83.154.000	56.235.000	37.669.295	18.565.705
740203	Reducerea si controlul poluarii	8.148.000	1.691.000	1.339.618	351.382
740205	Salubritate si gestiunea deeurilor	51.152.000	37.139.000	20.599.462	16.539.538
74020501	Salubritate	50.924.000	37.099.000	20.599.462	16.499.538
74020502	Colectarea, tratarea si distrugerea deeurilor	228.000	40.000		40.000
740206	Canalizarea si tratarea apelor reziduale	23.854.000	17.405.000	15.730.215	1.674.785
800002	Partea V-a ACTIUNI ECONOMICE	2.207.186.000	2.001.890.000	1.869.313.016	132.576.984
8102	COMBUSTIBILI SI ENERGIE	763.801.000	719.026.000	650.666.503	68.359.497
810206	Energie termica	763.801.000	719.026.000	650.666.503	68.359.497
8302	AGRICULTURA, SILVICULTURA, PISCICULTURA SI VANATOARE	3.380.000	3.117.000	3.040.523	76.477
830203	Agricultura	3.380.000	3.117.000	3.040.523	76.477
83020303	Protectia plantelor si carantina fitosanitara	3.380.000	3.117.000	3.040.523	76.477
8402	TRANSPORTURI	1.439.738.000	1.279.480.000	1.215.554.441	63.925.559
840203	Transport rutier	1.439.738.000	1.279.480.000	1.215.554.441	63.925.559
84020302	Transport in comun	614.401.000	571.495.000	522.705.601	48.789.399
84020303	Strazi	825.337.000	707.985.000	692.848.840	15.136.160
8702	ALTE ACTIUNI ECONOMICE	267.000	267.000	51.549	215.451
870204	Turism	267.000	267.000	51.549	215.451
990002	EXCEDENT/DEFICIT	-187.000.000	-187.000.000	-158.824.687*)	-28.175.313

*) Deficitul la 31.12.2012, în sumă de 158.824.687 lei, reprezintă rezultatul execuției bugetului local (fără influența veniturilor din anii precedenți), deficit provenind de la secțiunea de dezvoltare (183.408.331 lei), ca urmare a aplicării Ordinului ministrului finanțelor publice, nr. 1720 / 17.12.2012 pentru aprobarea Normelor metodologice privind încheierea exercițiului bugetar al anului 2012 și prin care s-a virat la începutul anului 2013 (dar virare aferentă anului 2012), în contul de excedent al bugetului local din anii precedenți, suma de 187.000.000 lei, provenind din excedentul anilor anteriori, din Fondul de rezervă la dispoziția Guvernului pentru finanțarea obiectivului de investiții „Reabilitarea și modernizarea Stadionului Național Lia Manoliu”.

Prin H.C.G.M.B. nr. 4 / 29.01.2013, s-a aprobat acoperirea definitivă din excedentului bugetului local din anii anteriori a deficitului secțiunii de dezvoltare a bugetului local a anului curent (183.408.331 lei).



CONTUL DE INCHEIERE A EXERCITIULUI BUGETAR PE ANUL 2012
Executia cheltuielilor bugetului local pe capitole, titluri, articole si alineate

-lei-

Capitol / Grupa / Titlu Articol / Alineat	Denumire indicator	Credite bugetare		Plati efectuate	Diferente
		initiale	definitive		
A	B	1	2	3	4=2-3
5002	TOTAL CHELTUIELI	4.149.916.000	3.601.106.460	3.360.123.443	240.983.017
01	CHELTUIELI CURENTE	2.724.747.000	2.511.697.000	2.299.053.498	212.643.502
10	TITLUL I CHELTUIELI DE PERSONAL	49.264.000	52.048.000	51.096.059	951.941
20	TITLUL II BUNURI SI SERVICII	639.472.000	550.263.000	520.352.849	29.910.151
30	TITLUL III DOBANZI	138.383.000	133.583.000	132.987.922	595.078
40	TITLUL IV SUBVENTII	1.111.000.000	1.111.000.000	1.003.969.219	107.030.781
50	TITLUL V FONDURI DE REZERVA	18.503.000			
51	TITLUL VI TRANSFERURI INTRE UNITATI ALE ADMINISTRATIEI PUBLICE	508.245.000	550.512.000	489.039.324	61.472.676
55	TITLUL VII ALTE TRANSFERURI	136.257.000	68.899.000	59.625.881	9.273.119
56	TITLUL VIII PROIECTE CU FINANTARE DIN FONDURI EXTERNE NERAMBURSABILE (FEN) POSTADERARE	21.174.000	6.226.000	5.409.684	816.316
		1.315.000	511.000	452.996	58.004
57	TITLUL VIII ASISTENTA SOCIALA	101.134.000	38.655.000	36.119.564	2.535.436
59	TITLUL IX ALTE CHELTUIELI	1.295.381.000	964.417.000	938.892.002	25.524.998
70	CHELTUIELI DE CAPITAL	1.295.381.000	964.417.000	938.892.002	25.524.998
71	TITLUL X ACTIVE NEFINANCIARE	129.788.000	127.408.000	125.862.247	1.545.753
79	OPERATIUNI FINANCIARE	129.788.000	127.408.000	125.862.247	1.545.753
81	TITLUL XIV RAMBURSARI DE CREDITE				
84	PLATI EFECTUATE IN ANII PRECEDENTI SI RECUPERATE IN ANUL CURENT		-2.415.540	-3.684.304	1.268.764
85	Titlul XV PLATI EFECTUATE IN ANII PRECEDENTI SI RECUPERATE IN ANUL CURENT		-2.415.540	-3.684.304	1.268.764
510002	Partea I-a SERVICII PUBLICE GENERALE	474.590.000	285.753.460	277.947.061	7.806.399
5102	AUTORITATI PUBLICE SI ACTIUNI EXTERNE	284.426.000	126.950.460	122.826.364	4.124.096
01	CHELTUIELI CURENTE	209.863.000	99.134.000	96.151.940	2.982.060
10	TITLUL I CHELTUIELI DE PERSONAL	28.592.000	29.512.000	28.859.718	652.282
1001	Cheltuieli salariale in bani	22.425.000	23.141.000	22.554.849	586.151
100101	Salarii de baza	18.500.000	19.661.000	19.558.608	102.392
100105	Sporuri pentru conditii de munca	1.600.000	1.307.000	1.306.501	499
100112	Indemnizatii platite unor persoane din afara unitatii	781.000	737.000	716.233	20.767
		100.000	80.000	47.796	32.204
100113	Indemnizatii de delegare	1.444.000	1.356.000	925.711	430.289
100130	Alte drepturi salariale in bani	6.167.000	6.371.000	6.304.869	66.131
1003	Contributii				
100301	Contributii de asigurari sociale de stat	4.664.000	4.754.000	4.723.097	30.903
		112.000	115.000	108.549	6.451
100302	Contributii de asigurari de somaj				
100303	Contributii de asigurari sociale de sanatate	1.166.000	1.176.000	1.168.295	7.705
100304	Contributii de asigurari pentru accidente de munca si boli profesionale	34.000	35.000	33.033	1.967
100306	Contributii pentru concedii si indemnizatii	191.000	291.000	271.895	19.105
20	TITLUL II BUNURI SI SERVICII	89.656.000	41.317.000	39.061.962	2.255.038
2001	Bunuri si servicii	19.674.000	9.164.000	8.320.397	843.603
200101	Furnituri de birou	992.000	500.000	452.055	47.945
200102	Materiale pentru curatenie	280.000	210.000	207.864	2.136
200103	Incalzit, iluminat si forta motrica	2.405.000	1.955.000	1.630.777	324.223
200104	Apa, canal si salubritate	300.000	100.000	47.936	52.064
200105	Carburanti si lubrifianti	700.000	620.000	611.943	8.057
200106	Piese de schimb	275.000	194.000	74.827	119.173
200107	Transport	150.000	70.000		70.000
200108	Posta, telecomunicatii, radio, tv, internet	889.000	600.000	587.085	12.915
200109	Materiale si prestari de servicii cu caracter functional	4.015.000	1.000.000	971.765	28.235



CONTUL DE INCHEIERE A EXERCITIULUI BUGETAR PE ANUL 2012
Executia cheltuielilor bugetului local pe capitele, titluri, articole si alineate

Capitol / Grupa / Titlu Articol / Alineat	Denumire indicator B	Credite bugetare		Plati efectuate	Diferente 4=2-3
		initiale	definitive		
		A		1	2
200130	Alte bunuri si servicii pentru intretinere si functionare	9.668.000	3.915.000	3.736.145	178.855
		300.000	3.000	2.038	962
2002	Reparatii curente	445.000	445.000	249.800	195.200
2005	Bunuri de natura obiectelor de inventar	445.000	445.000	249.800	195.200
200530	Alte obiecte de inventar	1.062.000	733.000	678.383	54.617
2006	Deplasari, detasari, transferari	590.000	630.000	586.671	43.329
200601	Deplasari interne, detasari, transferari	472.000	103.000	91.712	11.288
200602	Deplasari in strainatate				
2011	Carti, publicatii si materiale documentare	130.000	66.000	43.854	22.146
		480.000	313.000	286.993	26.007
2012	Consultanta si expertiza	592.000	556.000	510.260	45.740
2013	Pregatire profesionala	111.000	58.000	27.417	30.583
2014	Protectia muncii	66.862.000	29.979.000	28.942.820	1.036.180
2030	Alte cheltuieli	2.385.000	4.000	3.949	51
203001	Reclama si publicitate	625.000	240.000	231.394	8.606
203002	Protocol si reprezentare	17.090.000	11.082.000	11.070.333	11.667
203004	Chirii	46.762.000	18.653.000	17.637.144	1.015.856
203030	Alte cheltuieli cu bunuri si servicii	300.000	179.000	169.791	9.209
55	TITLUL VII ALTE TRANSFERURI				
5502	B. Transferuri curente in strainatate (catre organizatii internationale)	300.000	179.000	169.791	9.209
550201	Contributii si cotizatii la organisme internationale	300.000	179.000	169.791	9.209
		1.315.000	511.000	452.996	58.004
57	TITLUL VIII ASISTENTA SOCIALA	1.315.000	511.000	452.996	58.004
5702	Ajutoare sociale	1.300.000	506.000	452.196	53.804
570201	Ajutoare sociale in numerar	15.000	5.000	800	4.200
570203	Tichete de cresa	90.000.000	27.615.000	27.607.473	7.527
59	TITLUL IX ALTE CHELTUIELI	90.000.000	27.615.000	27.607.473	7.527
5917	Despagubiri civile	74.563.000	30.224.000	29.088.569	1.135.431
70	CHELTUIELI DE CAPITAL	74.563.000	30.224.000	29.088.569	1.135.431
71	TITLUL X ACTIVE NEFINANCIARE	74.563.000	30.224.000	29.088.569	1.135.431
7101	Active fixe	36.178.000	24.608.000	24.320.826	287.174
710101	Constructii				
710102	Masini, echipamente si mijloace de transport	35.604.000	4.275.000	3.679.382	595.618
		2.781.000	1.341.000	1.088.361	252.639
710130	Alte active fixe				
84	PLATI EFECTUATE IN ANII PRECEDENTI SI RECUPERATE IN ANUL CURENT		-2.407.540	-2.414.145	6.605
85	Titlul XV PLATI EFECTUATE IN ANII PRECEDENTI SI RECUPERATE IN ANUL CURENT		-2.407.540	-2.414.145	6.605
8501	Plati efectuate in anii precedenti si recuperate in anul curent		-2.407.540	-2.414.145	6.605
850101	Plati efectuate in anii precedenti si recuperate in anul curent (SF)		-2.407.540	-2.414.145	6.605
5402	ALTE SERVICII PUBLICE GENERALE	44.313.000	24.537.000	22.066.110	2.470.890
01	CHELTUIELI CURENTE	44.313.000	24.537.000	22.066.110	2.470.890
10	TITLUL I CHELTUIELI DE PERSONAL		347.000	346.568	432
1001	Cheltuieli salariale in bani		347.000	346.568	432
100112	Indemnizatii platite unor persoane din afara unitatii		347.000	346.568	432
20	TITLUL II BUNURI SI SERVICII	1.500.000	648.000	647.378	622
2030	Alte cheltuieli	1.500.000	648.000	647.378	622
203030	Alte cheltuieli cu bunuri si servicii	1.500.000	648.000	647.378	622
50	TITLUL V FONDURI DE REZERVA	18.503.000			
5004	Fond de rezerva bugetara la dispozitia autoritatilor locale	18.503.000			
51	TITLUL VI TRANSFERURI INTRE UNITATI ALE				



CMM

CONTUL DE INCHEIERE A EXERCITIULUI BUGETAR PE ANUL 2012
Executia cheltuielilor bugetului local pe capitole, titluri, articole si alineate

Capitol / Grupa / Titlu Articol / Alineat	Denumire indicator	Credite bugetare		Plati efectuate	Diferente
		initiale	definitive		
		A	B	1	2
	ADMINISTRATIEI PUBLICE	5.979.000	9.277.000	6.807.980	2.469.020
5101	Transferuri curente	5.927.000	9.225.000	6.757.040	2.467.960
510101	Transferuri catre institutiile publice	3.927.000	6.225.000	3.787.076	2.437.924
510124	Transferuri din bugetele consiliilor locale si judetene pentru acordarea unor ajutoare catre unitatile administrativ-teritoriale in situatii de extrema dificultate	2.000.000	3.000.000	2.969.964	30.036
5102	Transferuri de capital	52.000	52.000	50.940	1.060
510229	Alte transferuri de capital catre institutii publice	52.000	52.000	50.940	1.060
55	TITLUL VII ALTE TRANSFERURI	18.231.000	14.254.000	14.253.216	784
5501	A. Transferuri interne	18.231.000	14.254.000	14.253.216	784
550118	Alte transferuri curente interne	2.500.000	1.300.000	1.300.000	
550142	Transferuri din bugetul local catre asociatiile de dezvoltare intercomunitare	15.731.000	12.954.000	12.953.216	784
56	TITLUL VIII PROIECTE CU FINANTARE DIN FONDURI EXTERNE NERAMBURSABILE (FEN) POSTADERARE	100.000	11.000	10.968	32
5601	Programe din Fondul European de Dezvoltare Regionala (FEDR)	100.000	11.000	10.968	32
560102	Finantarea externa nerambursabila	100.000	11.000	10.968	32
5502	TRANZACTII PRIVIND DATORIA PUBLICA SI IMPRUMUTURI	145.851.000	134.266.000	133.054.587	1.211.413
5502	CHELTUIELI CURENTE	145.851.000	134.266.000	133.054.587	1.211.413
01	TITLUL II BUNURI SI SERVICII	7.468.000	683.000	66.665	616.335
20	Comisioane si alte costuri aferente imprumuturilor	7.468.000	683.000	66.665	616.335
2024	Comisioane si alte costuri aferente imprumuturilor	7.468.000	683.000	66.665	616.335
202401	Comisioane si alte costuri aferente imprumuturilor externe	7.468.000	683.000	66.665	616.335
30	TITLUL III DOBANZI	138.383.000	133.583.000	132.987.922	595.078
3002	Dobanzi aferente datoriei publice externe	138.383.000	133.583.000	132.987.922	595.078
300205	Dobanzi aferente datoriei publice externe locale	138.383.000	133.583.000	132.987.922	595.078
600002	Partea II-a APARARE, ORDINE PUBLICA SI SIGURANTA NATIONALA	38.500.000	36.316.000	29.948.424	6.367.576
600002	APARARE	743.000	564.000	362.515	201.485
6002	CHELTUIELI CURENTE	410.000	231.000	141.981	89.019
01	TITLUL II BUNURI SI SERVICII	410.000	231.000	141.981	89.019
20	Bunuri si servicii	230.000	152.000	112.176	39.824
2001	Furnituri de birou	55.000	25.000	14.924	1.076
200101	Materiale pentru curatenie	35.000	35.000	34.713	287
200102	Carburanti si lubrifianti	10.000	10.000	8.000	2.000
200105	Piese de schimb	33.000	18.000	9.831	8.169
200106	Posta, telecomunicatii, radio, tv, internet	22.000	14.000	10.924	3.076
200108	Materiale si prestari de servicii cu caracter functional	25.000			
200109	Alte bunuri si servicii pentru intretinere si functionare	50.000	50.000	33.784	16.216
200130	Reparatii curente	80.000	75.000	25.823	49.177
2002	Bunuri de natura obiectelor de inventar	80.000	75.000	25.823	49.177
2005	Alte obiecte de inventar	20.000	4.000	3.982	18
200530	Alte cheltuieli	20.000	4.000	3.982	18
2030	Alte cheltuieli cu bunuri si servicii	333.000	333.000	220.534	112.466
203030	CHELTUIELI DE CAPITAL	333.000	333.000	220.534	112.466
70	TITLUL X ACTIVE NEFINANCIARE				
71					



CONTUL DE INCHEIERE A EXERCITIULUI BUGETAR PE ANUL 2012
Executia cheltuielilor bugetului local pe capitole, titluri, articole si alineate

-lei-

Capitol / Grupa / Titlu Articol / Alineat	Denumire indicator	Credite bugetare		Plati efectuate	Diferente
		initiale	definitive		
A	B	1	2	3	4=2-3
7101	Active fixe	333.000	333.000	220.534	112.466
710102	Masini, echipamente si mijloace de transport	315.000	315.000	220.534	94.466
710130	Alte active fixe	18.000	18.000		18.000
6102	ORDINE PUBLICA SI SIGURANTA NATIONALA	37.757.000	35.752.000	29.585.909	6.166.091
01	CHELTUIELI CURENTE	36.014.000	35.413.000	29.506.921	5.906.079
20	TITLUL II BUNURI SI SERVICII	1.900.000	1.366.000	1.121.717	244.283
2001	Bunuri si servicii	1.395.000	362.000	210.470	151.530
200101	Furnituri de birou	30.000	10.000	9.966	34
200102	Materiale pentru curatenie	30.000	15.000	14.970	30
200103	Incalzit, iluminat si forta motrica	29.000	60.000	59.877	123
200104	Apa, canal si salubritate	6.000	9.000	8.203	797
200105	Carburanti si lubrifianti	30.000	28.000		28.000
200106	Piese de schimb	20.000			
200108	Posta, telecomunicatii, radio, tv, internet	30.000	30.000	28.197	1.803
200109	Materiale si prestari de servicii cu caracter functional	10.000	210.000	89.257	120.743
200130	Alte bunuri si servicii pentru intretinere si functionare	1.210.000			
2005	Bunuri de natura obiectelor de inventar	500.000	1.004.000	911.247	92.753
200503	Lenjerie si accesorii de pat		79.000	77.417	1.583
200530	Alte obiecte de inventar	500.000	925.000	833.830	91.170
2030	Alte cheltuieli	5.000			
203030	Alte cheltuieli cu bunuri si servicii	5.000			
51	TITLUL VI TRANSFERURI INTRE UNITATI ALE ADMINISTRATIEI PUBLICE	34.114.000	34.047.000	28.385.204	5.661.796
5101	Transferuri curente	29.264.000	28.151.000	25.455.563	2.695.437
510101	Transferuri catre institutiile publice	29.264.000	28.151.000	25.455.563	2.695.437
5102	Transferuri de capital	4.850.000	5.896.000	2.929.641	2.966.359
510229	Alte transferuri de capital catre institutii publice	4.850.000	5.896.000	2.929.641	2.966.359
70	CHELTUIELI DE CAPITAL	1.743.000	339.000	78.988	260.012
71	TITLUL X ACTIVE NEFINANCIARE	1.743.000	339.000	78.988	260.012
7101	Active fixe	1.743.000	339.000	78.988	260.012
710102	Masini, echipamente si mijloace de transport	1.500.000	50.000		50.000
710130	Alte active fixe	243.000	289.000	78.988	210.012
650002	Partea III-a CHELTUIELI SOCIAL-CULTURALE	968.907.000	946.635.000	883.147.152	63.487.848
6502	INVATAMANT	249.242.000	173.743.000	170.326.196	3.416.804
01	CHELTUIELI CURENTE	9.308.000	14.573.000	14.484.949	88.051
10	TITLUL I CHELTUIELI DE PERSONAL	63.000	63.000	62.930	70
1001	Cheltuieli salariale in bani	50.000	50.000	49.954	46
100101	Salarii de baza	50.000	50.000	49.954	46
1003	Contributii	13.000	13.000	12.976	24
100301	Contributii de asigurari sociale de stat	8.000	9.790	9.788	2
100302	Contributii de asigurari de somaj	1.000	230	230	
100303	Contributii de asigurari sociale de sanatate	2.000	2.450	2.445	5
100304	Contributii de asigurari pentru accidente de munca si boli profesionale	1.000	110	110	
100306	Contributii pentru concedii si indemnizatii	1.000	420	403	17
20	TITLUL II BUNURI SI SERVICII	9.167.000	14.432.000	14.422.019	9.981
2001	Bunuri si servicii	57.000	59.000	53.070	5.930
200101	Furnituri de birou	8.000	8.000	7.974	26
200105	Carburanti si lubrifianti	8.000	10.000	9.419	581
200106	Piese de schimb	4.000	4.000	3.715	285



CONTUL DE INCHEIERE A EXERCITIULUI BUGETAR PE ANUL 2012
Executia cheltuielilor bugetului local pe capitole, titluri, articole si alineate

Capitol / Grupa / Titlu Articol / Alineat	Denumire indicator	Credite bugetare		Plati efectuate	Diferente
		initiale	definitive		
		A	B	1	2
200108	Posta, telecomunicatii, radio, tv, internet	13.000	13.000	11.482	1.518
200109	Materiale si prestari de servicii cu caracter functional	12.000	12.000	11.672	328
200130	Alte bunuri si servicii pentru intretinere si functionare	12.000	12.000	8.808	3.192
2014	Protectia muncii	3.000	3.000	1.110	1.890
2030	Alte cheltuieli	9.107.000	14.370.000	14.367.839	2.161
203030	Alte cheltuieli cu bunuri si servicii	9.107.000	14.370.000	14.367.839	2.161
55	TITLUL VII ALTE TRANSFERURI	78.000	78.000		78.000
5501	A. Transferuri interne	78.000	78.000		78.000
550118	Alte transferuri curente interne	78.000	78.000		78.000
70	CHELTUIELI DE CAPITAL	210.370.000	132.190.000	129.685.669	2.504.331
71	TITLUL X ACTIVE NEFINANCIARE	210.370.000	132.190.000	129.685.669	2.504.331
7101	Active fixe	210.370.000	132.190.000	129.685.669	2.504.331
710101	Constructii	210.200.000	132.020.000	129.515.954	2.504.046
710102	Masini, echipamente si mijloace de transport	160.000	160.000	160.000	
710130	Alte active fixe	10.000	10.000	9.715	285
79	OPERATIUNI FINANCIARE	29.564.000	26.980.000	26.155.578	824.422
81	TITLUL XIV RAMBURSARI DE CREDITE	29.564.000	26.980.000	26.155.578	824.422
8101	Rambursari de credite externe	29.564.000	26.980.000	26.155.578	824.422
810101	Rambursari de credite externe contractate de ordonatorii de credite	29.564.000	26.980.000	26.155.578	824.422
6602	SANATATE	168.956.000	161.963.000	142.688.795	19.274.205
01	CHELTUIELI CURENTE	157.317.000	153.952.000	136.242.546	17.709.454
10	TITLUL I CHELTUIELI DE PERSONAL	451.000	485.000	482.495	2.505
1001	Cheltuieli salariale in bani	353.000	380.000	379.135	865
100101	Salarii de baza	346.000	365.000	364.290	710
100106	Alte sporuri	7.000	15.000	14.845	155
1003	Contributii	98.000	105.000	103.360	1.640
100301	Contributii de asigurari sociale de stat	75.000	79.000	78.186	814
100302	Contributii de asigurari de somaj	2.000	2.000	1.879	121
100303	Contributii de asigurari sociale de sanatate	17.000	20.000	19.558	442
100304	Contributii de asigurari pentru accidente de munca si boli profesionale	1.000	1.000	804	196
100306	Contributii pentru concedii si indemnizatii	3.000	3.000	2.933	67
20	TITLUL II BUNURI SI SERVICII	18.818.000	21.171.000	20.616.696	554.304
2001	Bunuri si servicii	8.440.000	8.915.000	8.392.382	522.618
200101	Furnituri de birou	75.000	25.000	23.287	1.713
200102	Materiale pentru curatenie	12.000	2.000	1.494	506
200103	Incalzit, iluminat si forta motrica	6.200.000	6.270.000	5.785.668	484.332
200104	Apa, canal si salubritate	62.000	81.000	48.469	32.531
200105	Carburanti si lubrifianti	5.000	5.000	5.000	
200108	Posta, telecomunicatii, radio, tv, internet	190.000	182.000	180.778	1.222
200109	Materiale si prestari de servicii cu caracter functional	196.000	24.000	23.197	803
200130	Alte bunuri si servicii pentru intretinere si functionare	1.700.000	2.326.000	2.324.489	1.511
2002	Reparatii curente	9.000.000	11.346.000	11.333.914	12.086
2004	Medicamente si materiale sanitare	500.000	497.000	481.114	15.886
200401	Medicamente	350.000	350.000	336.442	13.558
200402	Materiale sanitare	150.000	147.000	144.672	2.328
2005	Bunuri de natura obiectelor de inventar	150.000	21.000	20.986	14



Ch M

CONTUL DE INCHEIERE A EXERCITIULUI BUGETAR PE ANUL 2012
Executia cheltuielilor bugetului local pe capitole, titluri, articole si alineate

Capitol / Grupa / Titlu Articol / Alineat	Denumire indicator	Credite bugetare		Plati efectuate	Diferente
		initiale	definitive		
		A	B	1	2
200530	Alte obiecte de inventar	150.000	21.000	20.986	14
2006	Deplasari, detasari, transferari	85.000	21.000	19.617	1.383
200601	Deplasari interne, detasari, transferari	10.000			
200602	Deplasari in strainatate	75.000	21.000	19.617	1.383
2011	Carti, publicatii si materiale documentare	8.000	2.000	1.203	797
2012	Consultanta si expertiza	405.000	281.000	280.705	295
2013	Pregatire profesionala	50.000			
2014	Protectia muncii	5.000			
2030	Alte cheltuieli	175.000	88.000	86.775	1.225
203004	Chirii	75.000	75.000	74.529	471
203030	Alte cheltuieli cu bunuri si servicii	100.000	13.000	12.246	754
51	TITLUL VI TRANSFERURI INTRE UNITATI ALE ADMINISTRATIEI PUBLICE				
		136.998.000	132.276.000	115.143.355	17.132.645
5101	Transferuri curente	68.169.000	61.630.000	75.256.060	6.373.940
510103	Actiuni de sanatate	22.784.000	23.693.000	23.268.000	425.000
510146	Transferuri din bugetele locale pentru finantarea cheltuielilor curente din domeniul sanatatii	45.385.000	57.937.000	51.988.060	5.948.940
		68.829.000	50.646.000	39.887.295	10.758.705
5102	Transferuri de capital				
510228	Transferuri din bugetele locale pentru finantarea cheltuielilor de capital din domeniul sanatatii	68.329.000	50.646.000	39.887.295	10.758.705
56	TITLUL VIII PROIECTE CU FINANTARE DIN FONDURI EXTERNE NERAMBURSABILE (FEN) POSTADERARE				
		1.050.000	20.000		20.000
5601	Programe din Fondul European de Dezvoltare Regionala (FEDR)	1.050.000	20.000		20.000
		1.050.000	20.000		20.000
560102	Finantarea externa nerambursabila	11.639.000	8.011.000	6.848.000	1.163.000
70	CHELTUIELI DE CAPITAL	11.639.000	8.011.000	6.848.000	1.163.000
71	TITLUL X ACTIVE NEFINANCIARE	11.153.000	7.874.000	6.716.000	1.158.000
7101	Active fixe	7.953.000	4.680.000	3.523.391	1.156.609
710101	Constructii				
710102	Masini, echipamente si mijloace de transport	3.200.000	3.194.000	3.192.609	1.391
710130	Alte active fixe	486.000	137.000	132.000	5.000
7103	Reparatii capitale aferente activelor fixe				
84	PLATI EFECTUATE IN ANII PRECEDENTI SI RECUPERATE IN ANUL CURENT			-401.751	401.751
85	Titlul XV PLATI EFECTUATE IN ANII PRECEDENTI SI RECUPERATE IN ANUL CURENT			-401.751	401.751
8501	Plati efectuate in anii precedenti si recuperate in anul curent			-401.751	401.751
850101	Plati efectuate in anii precedenti si recuperate in anul curent (SF)			-401.751	401.751
6702	CULTURA, RECREERE SI RELIGIE	504.499.000	556.928.000	520.250.474	36.677.526
01	CHELTUIELI CURENTE	313.643.000	358.784.000	323.325.531	35.458.469
10	TITLUL I CHELTUIELI DE PERSONAL	3.907.000	3.916.000	3.842.717	73.283
1001	Cheltuieli salariale in bani	3.058.000	3.058.000	3.006.445	51.555
100101	Salarii de baza	2.562.000	2.985.000	2.944.372	40.628
100105	Sporuri pentru conditii de munca	6.000	4.000	3.121	879
100112	Indemnizatii platite unor persoane din afara unitatii	54.000	54.000	47.400	6.600
		18.000	1.000	625	375
100113	Indemnizatii de delegare	18.000	14.000	10.927	3.073
100130	Alte drepturi salariale in bani	849.000	858.000	836.272	21.728
1003	Contributii				
100301	Contributii de asigurari sociale de				



CONTUL DE INCHEIERE A EXERCITIULUI BUGETAR PE ANUL 2012
Executia cheltuielilor bugetului local pe capitole, titluri, articole si alineate

Capitol / Grupa / Titlu Articol / Alineat	Denumire indicator	Credite bugetare		Plati efectuate	Diferente
		initiale	definitive		
		A	B	1	2
	stat	621.000	627.000	619.630	7.370
100302	Contributii de asigurari de somaj	15.000	15.000	13.914	1.086
100303	Contributii de asigurari sociale de sanatate	156.000	157.000	153.839	3.161
100304	Contributii de asigurari pentru accidente de munca si boli profesionale	10.000	11.000	9.678	1.322
100306	Contributii pentru concedii si indemnizatii	47.000	48.000	39.211	8.789
20	TITLUL II BUNURI SI SERVICII	7.272.000	8.020.000	7.504.375	515.625
2001	Bunuri si servicii	2.155.000	2.542.000	2.513.416	28.584
200101	Furnituri de birou	11.000	11.000	10.997	3
200102	Materiale pentru curatenie	20.000	20.000	19.986	14
200103	Incalzit, iluminat si forta motrica	430.000	505.000	494.490	10.510
200104	Apa, canal si salubritate	64.000	93.000	85.653	7.347
200105	Carburanti si lubrifianti	18.000	18.000	17.439	561
200108	Posta, telecomunicatii, radio, tv, internet	500.000	503.000	498.134	4.866
200109	Materiale si prestari de servicii cu caracter functional	602.000	660.000	656.166	3.834
200130	Alte bunuri si servicii pentru intretinere si functionare	510.000	732.000	730.551	1.449
2002	Reparatii curente	377.000	763.000	761.133	1.867
2005	Bunuri de natura obiectelor de inventar	200.000	100.000	89.671	10.329
200530	Alte obiecte de inventar	200.000	100.000	89.671	10.329
2006	Deplasari, detasari, transferari	58.000	16.000	15.038	962
200601	Deplasari interne, detasari, transferari	8.000	8.000	7.668	332
200602	Deplasari in strainatate	50.000	8.000	7.370	630
2011	Carti, publicatii si materiale documentare	3.376.000	3.376.000	2.925.415	450.585
2012	Consultanta si expertiza	6.000			
2013	Pregatire profesionala	40.000	21.000	20.491	509
2014	Protectia muncii	60.000	56.000	53.048	2.952
2030	Alte cheltuieli	1.000.000	1.146.000	1.126.163	19.837
203030	Alte cheltuieli cu bunuri si servicii	1.000.000	1.146.000	1.126.163	19.837
51	TITLUL VI TRANSFERURI INTRE UNITATI ALE ADMINISTRATIEI PUBLICE	281.870.000	335.798.000	303.505.955	32.292.045
5101	Transferuri curente	223.297.000	298.122.000	271.782.433	26.339.567
510101	Transferuri catre institutiile publice	223.297.000	298.122.000	271.782.433	26.339.567
5102	Transferuri de capital	58.573.000	37.676.000	31.723.522	5.952.478
510229	Alte transferuri de capital catre institutiile publice	58.573.000	37.676.000	31.723.522	5.952.478
56	TITLUL VIII PROIECTE CU FINANTARE DIN FONDURI EXTERNE NERAMBURSABILE (FEN) POSTADERARE	9.500.000	50.000		50.000
5601	Programe din Fondul European de Dezvoltare Regionala (FEDR)	9.500.000	50.000		50.000
560102	Finantarea externa nerambursabila	9.500.000	50.000		50.000
59	TITLUL IX ALTE CHELTUIELI	11.094.000	11.000.000	8.472.484	2.527.516
5915	Contributii la salarizarea personalului neclerical	11.000.000	11.000.000	8.472.484	2.527.516
5917	Despagubiri civile	94.000			
70	CHELTUIELI DE CAPITAL	190.856.000	198.144.000	196.924.947	1.219.053
71	TITLUL X ACTIVE NEFINANCIARE	190.856.000	198.144.000	196.924.947	1.219.053
7101	Active fixe	190.856.000	198.144.000	196.924.947	1.219.053
710101	Constructii	188.412.000	195.966.000	195.491.616	474.384
710102	Masini, echipamente si mijloace de transport	2.028.000	1.748.000	1.004.052	743.948
710103	Mobilier, aparatura birotica si alte				



CMM

CONTUL DE INCHEIERE A EXERCITIULUI BUGETAR PE ANUL 2012
Executia cheltuielilor bugetului local pe capitole, titluri, articole si alineate

Capitol / Grupa / Titlu Articol / Alineat	Denumire indicator	Credite bugetare		Plati efectuate	Diferente
		initiale	definitive		
		A	B	1	2
	active corporale	16.000	30.000	29.869	131
710130	Alte active fixe	400.000	400.000	399.410	590
84	PLATI EFECTUATE IN ANII PRECEDENTI SI RECUPERATE IN ANUL CURENT			-4	4
85	Titlul XV PLATI EFECTUATE IN ANII PRECEDENTI SI RECUPERATE IN ANUL CURENT			-4	4
8501	Plati efectuate in anii precedenti si recuperate in anul curent			-4	4
850101	Plati efectuate in anii precedenti si recuperate in anul curent (SF)			-4	4
6802	ASIGURARI SI ASISTENTA SOCIALA	46.210.000	54.001.000	49.881.687	4.119.313
01	CHELTUIELI CURENTE	40.660.000	48.535.000	45.249.646	3.285.354
10	TITLUL I CHELTUIELI DE PERSONAL	6.573.000	7.450.000	7.315.577	134.423
1001	Cheltuieli salariale in bani	5.200.000	5.878.000	5.795.083	82.917
100101	Salarii de baza	4.169.000	4.627.000	4.605.160	21.840
100105	Sporuri pentru conditii de munca	984.000	1.193.000	1.144.215	48.785
100106	Alte sporuri	12.000	17.000	13.433	3.567
100113	Indemnizatii de delegare	4.000	5.000	1.984	3.016
100130	Alte drepturi salariale in bani	31.000	36.000	30.291	5.709
1003	Contributii	1.373.000	1.572.000	1.520.494	51.506
100301	Contributii de asigurari sociale de stat	1.070.000	1.225.000	1.191.156	33.844
100302	Contributii de asigurari de somaj	27.000	30.000	27.537	2.463
100303	Contributii de asigurari sociale de sanatate	260.000	303.000	293.225	9.775
100304	Contributii de asigurari pentru accidente de munca si boli profesionale	9.000	11.000	8.576	2.424
100306	Contributii pentru concedii si indemnizatii	7.000	3.000		3.000
20	TITLUL II BUNURI SI SERVICII	25.572.000	33.498.000	31.460.066	2.037.934
2001	Bunuri si servicii	3.243.000	3.268.000	2.858.964	409.036
200101	Furnituri de birou	168.000	26.000	25.638	362
200102	Materiale pentru curatenie	210.000	254.000	165.894	88.106
200103	Incalzit, iluminat si forta motrica	775.000	895.000	738.388	156.612
200104	Apa, canal si salubritate	380.000	440.000	374.681	65.319
200105	Carburanti si lubrifianti	100.000	81.000	80.250	750
200106	Piese de schimb	105.000	66.000	57.176	8.824
200108	Posta, telecomunicatii, radio, tv, internet	205.000	206.000	191.033	14.967
200109	Materiale si prestari de servicii cu caracter functional	540.000	540.000	513.406	26.594
200130	Alte bunuri si servicii pentru intretinere si functionare	760.000	760.000	712.498	47.502
2002	Reparatii curente	630.000	11.384.000	10.448.151	935.849
2003	Hrana	12.392.000	11.692.000	11.246.576	445.424
200301	Hrana pentru oameni	12.392.000	11.692.000	11.246.576	445.424
2004	Medicamente si materiale sanitare	730.000	751.000	725.641	25.359
200401	Medicamente	420.000	420.000	417.096	2.904
200402	Materiale sanitare	250.000	250.000	227.662	22.338
200404	Dezinfectanti	60.000	81.000	80.883	117
2005	Bunuri de natura obiectelor de inventar	785.000	769.000	764.941	4.059
200503	Lenjerie si accesorii de pat	365.000	224.000	223.480	520
200530	Alte obiecte de inventar	420.000	545.000	541.461	3.539
2006	Deplasari, detasari, transferari	60.000	31.000	20.796	10.204
200601	Deplasari interne, detasari, transferari	20.000	20.000	9.913	10.087
200602	Deplasari in strainatate	40.000	11.000	10.883	117
2012	Consultanta si expertiza	80.000	81.000	80.293	707



CONTUL DE INCHEIERE A EXERCITIULUI BUGETAR PE ANUL 2012
Executia cheltuielilor bugetului local pe capitole, titluri, articole si alineate

Capitol / Grupa / Titlu Articol / Alineat	Denumire indicator	Credite bugetare		Plati efectuate	Diferente
		initiale	definitive		
A	B	1	2	3	4=2-3
		60.000	16.000	15.288	712
2013	Preparare profesionala	37.000	66.000	49.845	16.155
2014	Protectia muncii	7.555.000	5.440.000	5.249.571	190.429
2030	Alte cheltuieli	680.000	680.000	602.298	77.702
203004	Chirii	6.875.000	4.760.000	4.647.273	112.727
203030	Alte cheltuieli cu bunuri si servicii				
51	TITLUL VI TRANSFERURI INTRE UNITATI ALE ADMINISTRATIEI PUBLICE	2.000.000	1.600.000	1.118.206	481.794
5101	Transferuri curente	1.117.000	1.197.000	1.115.206	81.794
510101	Transferuri catre institutiile publice	1.117.000	1.197.000	1.115.206	81.794
5102	Transferuri de capital	883.000	403.000	3.000	400.000
510229	Alte transferuri de capital catre institutiile publice	883.000	403.000	3.000	400.000
55	TITLUL VII ALTE TRANSFERURI	15.000	15.000	8.630	6.370
5502	B. Transferuri curente in strainatate (catre organizatii internationale)	15.000	15.000	8.630	6.370
550201	Contributii si cotizatii la organisme internationale	15.000	15.000	8.630	6.370
56	TITLUL VIII PROIECTE CU FINANTARE DIN FONDURI EXTERNE NERAMBURSABILE (FEN) POSTADERARE	6.500.000	5.972.000	5.347.167	624.833
5602	Programe din Fondul Social European (FSE)	6.500.000	5.972.000	5.347.167	624.833
560201	Finantarea nationala*)	2.000.000	1.335.659	1.331.033	4.626
560202	Finantarea externa nerambursabila	4.500.000	4.636.341	4.016.134	620.207
70	CHELTUIELI DE CAPITAL	5.550.000	5.466.000	5.140.000	326.000
71	TITLUL X ACTIVE NEFINANCIARE	5.550.000	5.466.000	5.140.000	326.000
7101	Active fixe	5.550.000	5.433.000	5.107.446	325.554
710101	Constructii		33.000	32.554	446
710130	Alte active fixe				
84	PLATI EFECTUATE IN ANII PRECEDENTI SI RECUPERATE IN ANUL CURENT			-507.959	507.959
85	Titlul XV PLATI EFECTUATE IN ANII PRECEDENTI SI RECUPERATE IN ANUL CURENT			-507.959	507.959
8501	Plati efectuate in anii precedenti si recuperate in anul curent			-507.959	507.959
850101	Plati efectuate in anii precedenti si recuperate in anul curent (SF)			-58.748	58.748
850102	Plati efectuate in anii precedenti si recuperate in anul curent (SD)			-449.211	449.211
700002	Partea IV-a SERVICII SI DEZVOLTARE	460.733.000	330.512.000	299.767.790	30.744.210
700002	PUBLICA, LOCUINTE, MEDIU SI APE	377.579.000	274.277.000	262.098.495	12.178.505
7002	LOCUINTE, SERVICII SI DEZVOLTARE PUBLICA	213.601.000	185.176.000	176.056.132	9.119.868
01	CHELTUIELI CURENTE	2.200.000	2.320.000	2.298.945	21.055
10	TITLUL I CHELTUIELI DE PERSONAL	1.710.000	1.810.000	1.798.924	11.076
1001	Cheltuieli salariale in bani	1.590.000	1.689.000	1.681.056	7.944
100101	Salarii de baza	115.000	115.000	112.473	2.527
100105	Sporuri pentru conditii de munca	5.000	6.000	5.395	605
100113	Indemnizatii de delegare	490.000	510.000	500.021	9.979
1003	Contributii	362.000	381.000	376.722	4.278
100301	Contributii de asigurari sociale de stat	8.000	9.000	8.789	211
100302	Contributii de asigurari de somaj				
100303	Contributii de asigurari sociale de sanatate	89.000	96.000	93.307	2.693
100304	Contributii de asigurari pentru accidente de munca si boli profesionale	3.000	4.000	2.716	1.284
100306	Contributii pentru concedii si indemnizatii	28.000	20.000	18.487	1.513



CONTUL DE INCHEIERE A EXERCITIULUI BUGETAR PE ANUL 2012
Executia cheltuielilor bugetului local pe capitole, titluri, articole si alineate

Capitol / Grupa / Titlu Articol / Alineat	Denumire indicator B	Credite bugetare		Plati efectuate 3	Diferente 4=2-3
		initiale	definitive		
		1	2		
A					
20	TITLUL II BUNURI SI SERVICII	164.077.000	145.302.000	139.638.956	5.663.044
2001	Bunuri si servicii	4.530.000	4.591.000	4.149.350	441.650
200101	Furnituri de birou	215.000	230.000	229.025	975
200102	Materiale pentru curatenie	25.000	25.000	21.826	3.174
200103	Incalzit, iluminat si forta motrica	270.000	294.000	278.183	15.817
200104	Apa, canal si salubritate	50.000	50.000	30.065	19.935
200105	Carburanti si lubrifianti	40.000	40.000	34.382	5.618
200106	Piese de schimb	60.000	60.000	59.752	248
200108	Posta, telecomunicatii, radio, tv, internet	250.000	250.000	191.226	68.774
200109	Materiale si prestari de servicii cu caracter functional	3.200.000	3.200.000	2.874.803	325.197
200130	Alte bunuri si servicii pentru intretinere si functionare	420.000	442.000	440.088	1.912
2002	Reparatii curente	7.000.000	5.791.000	1.570.439	4.220.561
2006	Deplasari, detasari, transferari	100.000	120.000	108.293	11.707
200601	Deplasari interne, detasari, transferari	100.000	120.000	108.293	11.707
2011	Carti, publicatii si materiale documentare	10.000	10.000	9.676	324
2013	Pregatire profesionala	50.000	60.000	59.860	140
2014	Protectia muncii	3.000	3.000		3.000
2030	Alte cheltuieli	152.384.000	134.727.000	133.741.338	985.662
203003	Prime de asigurare non-viata	1.828.000	1.808.000	1.686.631	121.369
203030	Alte cheltuieli cu bunuri si servicii	150.556.000	132.919.000	132.054.707	864.293
51	TITLUL VI TRANSFERURI INTRE UNITATI ALE ADMINISTRATIEI PUBLICE	47.284.000	37.514.000	34.078.624	3.435.376
5101	Transferuri curente	43.683.000	34.212.000	30.833.634	3.378.366
510101	Transferuri catre institutiile publice	43.683.000	34.212.000	30.833.634	3.378.366
5102	Transferuri de capital	3.601.000	3.302.000	3.244.990	57.010
510229	Alte transferuri de capital catre instituti publice	3.601.000	3.302.000	3.244.990	57.010
59	TITLUL IX ALTE CHELTUIELI	40.000	40.000	39.607	393
5917	Despagubiri civile	40.000	40.000	39.607	393
70	CHELTUIELI DE CAPITAL	158.572.000	83.695.000	80.753.438	2.941.562
71	TITLUL X ACTIVE NEFINANCIARE	158.572.000	83.695.000	80.753.438	2.941.562
7101	Active fixe	147.161.000	75.618.000	72.701.410	2.916.590
710101	Constructii				
710102	Masini, echipamente si mijloace de transport	63.000	63.000	62.992	8
710103	Mobilier, aparatura birotica si alte active corporale	25.000	25.000	24.948	52
710130	Alte active fixe	11.323.000	7.989.000	7.964.088	24.912
79	OPERATIUNI FINANCIARE	5.406.000	5.406.000	5.329.019	76.981
81	TITLUL XIV RAMBURSARI DE CREDITE	5.406.000	5.406.000	5.329.019	76.981
8101	Rambursari de credite externe	5.406.000	5.406.000	5.329.019	76.981
810101	Rambursari de credite externe contractate de ordonatorii de credite	5.406.000	5.406.000	5.329.019	76.981
84	PLATI EFECTUATE IN ANII PRECEDENTI SI RECUPERATE IN ANUL CURENT			-40.094	40.094
85	Titlul XV PLATI EFECTUATE IN ANII PRECEDENTI SI RECUPERATE IN ANUL CURENT			-40.094	40.094
8501	Plati efectuate in anii precedenti si recuperate in anul curent			-40.094	40.094
850101	Plati efectuate in anii precedenti si recuperate in anul curent (SF)			-40.094	40.094
7402	PROTECTIA MEDIULUI	83.154.000	56.235.000	37.669.295	18.565.705
01	CHELTUIELI CURENTE	56.437.000	38.636.000	21.826.005	16.809.995



CONTUL DE INCHEIERE A EXERCITIULUI BUGETAR PE ANUL 2012
Executia cheltuielilor bugetului local pe capitole, titluri, articole si alineate

Capitol / Grupa / Titlu Articol / Alineat	Denumire indicator	Credite bugetare		Plati efectuate	Diferente
		initiale	definitive		
A	B	1	2	3	4=2-3
20	TITLUL II BUNURI SI SERVICII	52.586.000	38.636.000	21.826.005	16.809.995
2001	Bunuri si servicii	1.500.000	675.000	402.091	272.909
200130	Alte bunuri si servicii pentru intretinere si functionare	1.500.000	675.000	402.091	272.909
2030	Alte cheltuieli	51.086.000	37.961.000	21.423.914	16.537.086
203030	Alte cheltuieli cu bunuri si servicii	51.086.000	37.961.000	21.423.914	16.537.086
56	TITLUL VIII PROIECTE CU FINANTARE DIN FONDURI EXTERNE NERAMBURSABILE (FEN)				
	POSTADERARE	3.851.000			
5601	Programe din Fondul European de Dezvoltare Regionala (FEDR)	3.851.000			
560102	Finantarea externa nerambursabila	3.851.000			
70	CHELTUIELI DE CAPITAL	16.065.000	7.051.000	5.295.290	1.755.710
71	TITLUL X ACTIVE NEFINANCIARE	16.065.000	7.051.000	5.295.290	1.755.710
7101	Active fixe	16.065.000	7.051.000	5.295.290	1.755.710
710101	Constructii	13.202.000	6.857.000	5.182.215	1.674.785
710130	Alte active fixe	2.863.000	194.000	113.075	80.925
79	OPERATIUNI FINANCIARE	10.652.000	10.548.000	10.548.000	
81	TITLUL XIV RAMBURSARI DE CREDITE	10.652.000	10.548.000	10.548.000	
8101	Rambursari de credite externe	10.652.000	10.548.000	10.548.000	
810101	Rambursari de credite externe contractate de ordonatorii de credite	10.652.000	10.548.000	10.548.000	
800002	Partea V-a ACTIUNI ECONOMICE	2.207.186.000	2.001.890.000	1.869.313.016	132.576.984
8102	COMBUSTIBILI SI ENERGIE	763.801.000	719.026.000	650.666.503	68.359.497
01	CHELTUIELI CURENTE	655.590.000	635.590.000	567.446.211	68.143.789
40	TITLUL IV SUBVENTII	590.000.000	590.000.000	526.869.219	63.130.781
4003	Subventii pentru acoperirea diferentelor de pret si tarif	590.000.000	590.000.000	526.869.219	63.130.781
55	TITLUL VII ALTE TRANSFERURI	65.590.000	45.590.000	40.576.992	5.013.008
5501	A. Transferuri interne	65.590.000	45.590.000	40.576.992	5.013.008
550112	Investitii ale regiilor autonome si societatilor comerciale cu capital de stat	65.590.000	45.590.000	40.576.992	5.013.008
70	CHELTUIELI DE CAPITAL	65.403.000	40.674.000	40.468.201	205.799
71	TITLUL X ACTIVE NEFINANCIARE	65.403.000	40.674.000	40.468.201	205.799
7101	Active fixe	65.403.000	40.674.000	40.468.201	205.799
710101	Constructii	64.310.000	40.512.000	40.468.201	43.799
710130	Alte active fixe	1.093.000	162.000		162.000
79	OPERATIUNI FINANCIARE	42.808.000	42.762.000	42.752.091	9.909
81	TITLUL XIV RAMBURSARI DE CREDITE	42.808.000	42.762.000	42.752.091	9.909
8101	Rambursari de credite externe	42.808.000	42.762.000	42.752.091	9.909
810105	Rambursari de credite aferente datoriilor publice externe locale	42.808.000	42.762.000	42.752.091	9.909
8302	AGRICULTURA, SILVICULTURA, PISCICULTURA SI VANATOARE	3.380.000	3.117.000	3.040.523	76.477
8302	CHELTUIELI CURENTE	3.380.000	3.125.000	3.047.851	77.149
10	TITLUL I CHELTUIELI DE PERSONAL	603.000	663.000	619.448	43.552
1001	Cheltuieli salariale in bani	473.000	507.000	487.132	19.868
100101	Salarii de baza	397.000	415.000	403.823	11.177
100105	Sporuri pentru conditii de munca	30.000	37.000	33.266	3.734
100106	Alte sporuri	16.000	23.000	18.789	4.211
100110	Fond pentru posturi ocupate prin cumul	30.000	32.000	31.254	746
1003	Contributii	130.000	156.000	132.316	23.684
100301	Contributii de asigurari sociale de stat	98.000	109.000	100.771	8.229
100302	Contributii de asigurari de somaj	3.000	6.000	2.251	3.749
100303	Contributii de asigurari sociale de sanatate	24.000	29.000	25.040	3.960



Cmp

CONTUL DE INCHEIERE A EXERCITIULUI BUGETAR PE ANUL 2012
Executia cheltuielilor bugetului local pe capitole, titluri, articole si alineate

Capitol / Grupa / Titlu Articol / Alineat	Denumire indicator	Credite bugetare		Plati efectuate	Diferente
		initiale	definitive		
		1	2		
A	B			3	4=2-3
100304	Contributii de asigurari pentru accidente de munca si boli profesionale	2.000	6.000	1.573	4.427
100306	Contributii pentru concedii si indemnizatii	3.000	6.000	2.681	3.319
20	TITLUL II BUNURI SI SERVICII	2.777.000	2.462.000	2.428.403	33.597
2001	Bunuri si servicii	2.638.000	2.402.000	2.379.136	22.864
200101	Furnituri de birou	10.000	10.000	9.958	42
200102	Materiale pentru curatenie	5.000	5.000	4.986	14
200103	Incalzit, iluminat si forta motrica	35.000	35.000	27.322	7.678
200104	Apa, canal si salubritate	17.000	17.000	14.861	2.139
200105	Carburanti si lubrifianti	160.000	130.000	130.000	
200106	Piese de schimb	25.000	18.000	14.227	3.773
200108	Posta, telecomunicatii, radio, tv, internet	60.000	60.000	55.566	4.434
200109	Materiale si prestari de servicii cu caracter functional	2.200.000	2.011.000	2.010.959	41
200130	Alte bunuri si servicii pentru intretinere si functionare	126.000	116.000	111.257	4.743
2002	Reparatii curente	40.000	15.000	13.324	1.676
2005	Bunuri de natura obiectelor de inventar	18.000			
200501	Uniforme si echipament	17.000			
200530	Alte obiecte de inventar	1.000			
2006	Deplasari, detasari, transferari	8.000	1.000	925	75
200601	Deplasari interne, detasari, transferari	8.000	1.000	925	75
2011	Carti, publicatii si materiale documentare	2.000	1.000		1.000
2013	Pregatire profesionala	5.000	5.000	3.200	1.800
2014	Protectia muncii	36.000	28.000	25.500	2.500
2030	Alte cheltuieli	30.000	10.000	6.318	3.682
203030	Alte cheltuieli cu bunuri si servicii	30.000	10.000	6.318	3.682
84	TITLUL XV PLATI EFECTUATE IN ANII PRECEDENTI SI RECUPERATE IN ANUL CURENT		-8.000	-7.328	-672
85	Titlul XV PLATI EFECTUATE IN ANII PRECEDENTI SI RECUPERATE IN ANUL CURENT		-8.000	-7.328	-672
8501	Plati efectuate in anii precedenti si recuperate in anul curent		-8.000	-7.328	-672
850101	Plati efectuate in anii precedenti si recuperate in anul curent (SF)		-8.000	-7.328	-672
8402	TRANSPORTURI	1.439.738.000	1.279.480.000	1.215.554.441	63.925.559
01	CHELTUIELI CURENTE	838.187.000	779.572.000	730.401.539	49.170.461
10	TITLUL I CHELTUIELI DE PERSONAL	6.875.000	7.292.000	7.267.661	24.339
1001	Cheltuieli salariale in bani	5.366.000	5.702.000	5.686.337	15.663
100101	Salarii de baza	4.910.000	5.223.000	5.210.245	12.755
100105	Sporuri pentru conditii de munca	321.000	347.000	346.795	205
100110	Fond pentru posturi ocupate prin cumul	135.000	132.000	129.297	2.703
1003	Contributii	1.509.000	1.590.000	1.581.324	8.676
100301	Contributii de asigurari sociale de stat	1.126.000	1.194.000	1.193.078	922
100302	Contributii de asigurari de somaj	26.000	30.000	27.613	2.387
100303	Contributii de asigurari sociale de sanatate	279.000	297.000	295.730	1.270
100304	Contributii de asigurari pentru accidente de munca si boli profesionale	8.000	10.000	8.597	1.403
100306	Contributii pentru concedii si indemnizatii	70.000	59.000	56.306	2.694
20	TITLUL II BUNURI SI SERVICII	258.269.000	242.497.000	241.416.626	1.080.374



ChM

CONTUL DE INCHEIERE A EXERCITIULUI BUGETAR PE ANUL 2012
Executia cheltuielilor bugetului local pe capitole, titluri, articole si alineate

Capitol / Grupa / Titlu Articol / Alineat	Denumire indicator	Credite bugetare		Plati efectuate	Diferente
		initiale	definitive		
		A	B	1	2
		10.674.000	13.509.000	13.101.750	407.250
2001	Bunuri si servicii	49.000	49.000	35.492	13.508
200101	Furnituri de birou	60.000	60.000	59.367	633
200102	Materiale pentru curatenie	180.000	230.000	217.090	12.910
200103	Incalzit, iluminat si forta motrica	85.000	85.000	61.468	23.532
200104	Apa, canal si salubritate	800.000	880.000	873.036	6.964
200105	Carburanti si lubrifianti	150.000	130.000	49.369	80.631
200106	Piese de schimb				
200108	Posta, telecomunicatii, radio, tv, internet	350.000	275.000	255.351	19.649
200109	Materiale si prestari de servicii cu caracter functional	9.000.000	11.800.000	11.550.577	249.423
		247.000.000	227.798.000	227.773.431	24.569
2002	Reparatii curente	100.000	120.000	95.590	24.410
2005	Bunuri de natura obiectelor de inventar	80.000	80.000	79.980	20
200501	Uniforme si echipament	20.000	40.000	15.610	24.390
200530	Alte obiecte de inventar	10.000	10.000	1.709	8.291
2006	Depiasari, detasari, transferari	10.000	10.000	1.709	8.291
200601	Deplasari interne, detasari, transferari				
2011	Carti, publicatii si materiale documentare	10.000	10.000	6.408	3.592
		25.000	25.000	18.440	6.560
2013	Pregatire profesionala	200.000	265.000	262.518	2.482
2014	Protectia muncii	250.000	760.000	156.780	603.220
2030	Alte cheltuieli	250.000	760.000	156.780	603.220
203030	Alte cheltuieli cu bunuri si servicii	521.000.000	521.000.000	477.100.000	43.900.000
40	TITLUL IV SUBVENTII				
4003	Subventii pentru acoperirea diferentelor de pret si tarif	521.000.000	521.000.000	477.100.000	43.900.000
		52.043.000	8.783.000	4.617.252	4.165.748
55	TITLUL VII ALTE TRANSFERURI	52.043.000	8.783.000	4.617.252	4.165.748
5501	A. Transferuri interne				
550112	Investitii ale regiilor autonome si societatilor comerciale cu capital de stat	52.043.000	8.783.000	4.617.252	4.165.748
		560.193.000	458.196.000	444.388.366	13.807.634
70	CHELTUIELI DE CAPITAL	560.193.000	458.196.000	444.388.366	13.807.634
71	TITLUL X ACTIVE NEFINANCIARE	550.693.000	456.402.000	444.156.896	12.245.104
7101	Active fixe	550.593.000	455.219.000	444.112.547	11.106.453
710101	Constructii				
710102	Masini, echipamente si mijloace de transport	100.000	1.133.000	44.349	1.133.000
			50.000		5.651
710130	Alte active fixe				
7103	Reparatii capitale aferente activelor fixe	9.500.000	1.794.000	231.470	1.562.530
		41.358.000	41.712.000	41.077.559	634.441
79	OPERATIUNI FINANCIARE	41.358.000	41.712.000	41.077.559	634.441
81	TITLUL XIV RAMBURSARI DE CREDITE	41.358.000	41.712.000	41.077.559	634.441
8101	Rambursari de credite externe				
810105	Rambursari de credite aferente datoriei publice externe locale	41.358.000	41.712.000	41.077.559	634.441
84	TITLUL XV PLATI EFECTUATE IN ANII PRECEDENTI SI RECUPERATE IN ANUL CURENT			-313.023	313.023
85	Titlul XV PLATI EFECTUATE IN ANII PRECEDENTI SI RECUPERATE IN ANUL CURENT			-313.023	313.023
8501	Plati efectuate in anii precedenti si recuperate in anul curent			-313.023	313.023
850101	Plati efectuate in anii precedenti si recuperate in anul curent (SF)			-191.831	191.831
850102	Plati efectuate in anii precedenti si recuperate in anul curent (SD)			-121.192	121.192
8702	ALTE ACTIUNI ECONOMICE	267.000	267.000	51.549	215.451



CONTUL DE INCHEIERE A EXERCITIULUI BUGETAR PE ANUL 2012
Executia cheltuielilor bugetului local pe capitole, titluri, articole si alineate

-lei-

Capitol / Grupa / Titlu Articol / Alineat	Denumire indicator	Credite bugetare		Plati efectuate	Diferente
		initiale	definitive		
A	B	1	2	3	4=2-3
01	CHELTUIELI CURENTE	173.000	173.000	51.549	121.451
56	TITLUL VIII PROIECTE CU FINANTARE DIN FONDURI EXTERNE NERAMBURSABILE (FEN) POSTADERARE	173.000	173.000	51.549	121.451
5601	Programe din Fondul European de Dezvoltare Regionala (FEDR)	173.000	173.000	51.549	121.451
560102	Finantarea externa nerambursabila	173.000	173.000	51.549	121.451
70	CHELTUIELI DE CAPITAL	94.000	94.000		94.000
71	TITLUL X ACTIVE NEFINANCIARE	94.000	94.000		94.000
7101	Active fixe	94.000	94.000		94.000
710102	Masini, echipamente si mijloace de transport	15.000	15.000		15.000
710130	Alte active fixe	79.000	79.000		79.000
990002	EXCEDENT/DEFICIT	-187.000.000	-187.000.000	-158.824.687	-28.175.313
5002	TOTAL CHELTUIELI-SECTIUNEA DE FUNCTIONARE	2.563.209.000	2.465.161.460	2.280.405.312	134.756.148
01	CHELTUIELI CURENTE	2.433.421.000	2.340.169.000	2.157.656.966	182.512.034
10	TITLUL I CHELTUIELI DE PERSONAL	49.264.000	52.048.000	51.096.059	951.941
20	TITLUL II BUNURI SI SERVICII	639.472.000	550.263.000	520.352.849	29.910.151
30	TITLUL III DOBANZI	138.383.000	133.563.000	132.987.922	595.078
40	TITLUL IV SUBVENTII	1.111.000.000	1.111.000.000	1.003.969.219	107.030.781
50	TITLUL V FONDURI DE REZERVA	18.503.000			
51	TITLUL VI TRANSFERURI INTRE UNITATI ALE ADMINISTRATIEI PUBLICE	371.457.000	452.537.000	411.199.936	41.337.064
55	TITLUL VII ALTE TRANSFERURI	2.893.000	1.572.000	1.478.421	93.579
57	TITLUL VIII ASISTENTA SOCIALA	1.315.000	511.000	452.996	58.004
59	TITLUL IX ALTE CHELTUIELI	101.134.000	38.655.000	36.119.564	2.535.436
79	OPERATIUNI FINANCIARE	129.788.000	127.408.000	125.862.247	1.545.753
81	TITLUL XIV RAMBURSARI DE CREDITE	129.788.000	127.408.000	125.862.247	1.545.753
84	PLATI EFECTUATE IN ANII PRECEDENTI SI RECUPERATE IN ANUL CURENT		-2.415.540	-3.113.901	698.361
85	Titlul XV PLATI EFECTUATE IN ANII PRECEDENTI SI RECUPERATE IN ANUL CURENT		-2.415.540	-3.113.901	698.361
510002	Partea I-a SERVICII PUBLICE GENERALE	384.144.000	242.512.460	235.843.368	6.669.092
5102	AUTORITATI PUBLICE SI ACTIUNI EXTERNE	209.863.000	96.726.460	93.737.795	2.988.665
01	CHELTUIELI CURENTE	209.863.000	99.134.000	96.151.940	2.982.060
10	TITLUL I CHELTUIELI DE PERSONAL	28.592.000	29.512.000	28.859.718	652.282
1001	Cheltuieli salariale in bani	22.425.000	23.141.000	22.554.849	586.151
100101	Salarii de baza	18.500.000	19.661.000	19.558.608	102.392
100105	Sporuri pentru conditii de munca	1.600.000	1.307.000	1.306.501	499
100112	Indemnizatii platite unor persoane din afara unitatii	781.000	737.000	716.233	20.767
100113	Indemnizatii de delegare	100.000	80.000	47.796	32.204
100130	Alte drepturi salariale in bani	1.444.000	1.355.000	925.711	430.289
1003	Contributii	6.167.000	6.371.000	6.304.869	66.131
100301	Contributii de asigurari sociale de stat	4.664.000	4.754.000	4.723.097	30.903
100302	Contributii de asigurari de somaj	112.000	115.000	108.549	6.451
100303	Contributii de asigurari sociale de sanatate	1.166.000	1.176.000	1.168.295	7.705
100304	Contributii de asigurari pentru accidente de munca si boli profesionale	34.000	35.000	33.033	1.967
100306	Contributii pentru concedii si indemnizatii	191.000	291.000	271.895	19.105
20	TITLUL II BUNURI SI SERVICII	89.656.000	41.317.000	39.061.962	2.255.038
2001	Bunuri si servicii	19.674.000	9.164.000	8.320.397	843.603
200101	Furnituri de birou	992.000	500.000	452.055	47.945



ChM

CONTUL DE INCHEIERE A EXERCITIULUI BUGETAR PE ANUL 2012
Executia cheltuielilor bugetului local pe capitole, titluri, articole si alineate

Capitol / Grupa / Titlu Articol / Alineat	Denumire indicator	Credite bugetare		Plati efectuate	Diferente
		initiale	definitive		
A	B	1	2	3	4=2-3
200102	Materiale pentru curatenie	280.000	210.000	207.864	2.136
200103	Incalzit, iluminat si forta motrica	2.405.000	1.955.000	1.630.777	324.223
200104	Apa, canal si salubritate	300.000	100.000	47.936	52.064
200105	Carburanti si lubrifianti	700.000	620.000	611.943	8.057
200106	Piese de schimb	275.000	194.000	74.827	119.173
200107	Transport	150.000	70.000		70.000
200108	Posta, telecomunicatii, radio, tv, internet	889.000	600.000	587.085	12.915
200109	Materiale si prestari de servicii cu caracter functional	4.015.000	1.000.000	971.765	28.235
200130	Alte bunuri si servicii pentru intretinere si functionare	9.668.000	3.915.000	3.736.145	178.855
2002	Reparatii curente	300.000	3.000	2.038	962
2005	Bunuri de natura obiectelor de inventar	445.000	445.000	249.800	195.200
200530	Alte obiecte de inventar	445.000	445.000	249.800	195.200
2006	Deplasari, detasari, transferari	1.062.000	733.000	678.383	54.617
200601	Deplasari interne, detasari, transferari	590.000	630.000	586.671	43.329
200602	Deplasari in strainatate	472.000	103.000	91.712	11.288
2011	Carti, publicatii si materiale documentare	130.000	66.000	43.854	22.146
2012	Consultanta si expertiza	480.000	313.000	286.993	26.007
2013	Pregatire profesionala	592.000	556.000	510.260	45.740
2014	Protectia muncii	111.000	58.000	27.417	30.583
2030	Alte cheltuieli	66.862.000	29.979.000	28.942.820	1.036.180
203001	Reclama si publicitate	2.385.000	4.000	3.949	51
203002	Protocol si reprezentare	625.000	240.000	231.394	8.606
203004	Chirii	17.090.000	11.082.000	11.070.333	11.667
203030	Alte cheltuieli cu bunuri si servicii	46.762.000	18.653.000	17.637.144	1.015.856
55	TITLUL VII ALTE TRANSFERURI	300.000	179.000	169.791	9.209
5502	B. Transferuri curente in strainatate (catre organizatii internationale)	300.000	179.000	169.791	9.209
550201	Contributii si cotizatii la organisme internationale	300.000	179.000	169.791	9.209
57	TITLUL VIII ASISTENTA SOCIALA	1.315.000	511.000	452.996	58.004
5702	Ajutoare sociale	1.315.000	511.000	452.996	58.004
570201	Ajutoare sociale in numerar	1.300.000	506.000	452.196	53.804
570203	Tichiete de cresa	15.000	5.000	800	4.200
59	TITLUL IX ALTE CHELTUIELI	90.000.000	27.615.000	27.607.473	7.527
5917	Despagubiri civile	90.000.000	27.615.000	27.607.473	7.527
84	PLATI EFECTUATE IN ANII PRECEDENTI SI RECUPERATE IN ANUL CURENT		-2.407.540	-2.414.145	6.605
85	Titlul XV PLATI EFECTUATE IN ANII PRECEDENTI SI RECUPERATE IN ANUL CURENT		-2.407.540	-2.414.145	6.605
8501	Plati efectuate in anii precedenti si recuperate in anul curent		-2.407.540	-2.414.145	6.605
850101	Plati efectuate in anii precedenti si recuperate in anul curent (SF)		-2.407.540	-2.414.145	6.605
5402	ALTE SERVICII PUBLICE GENERALE	28.430.000	11.520.000	9.050.986	2.469.014
01	CHELTUIELI CURENTE	28.430.000	11.520.000	9.050.986	2.469.014
10	TITLUL I CHELTUIELI DE PERSONAL		347.000	346.568	432
1001	Cheltuieli salariale in bani		347.000	346.568	432
100112	Indemnizatii platite unor persoane din afara unitatii		347.000	346.568	432
20	TITLUL II BUNURI SI SERVICII	1.500.000	648.000	647.378	622
2030	Alte cheltuieli	1.500.000	648.000	647.378	622
203030	Alte cheltuieli cu bunuri si servicii	1.500.000	648.000	647.378	622
50	TITLUL V FONDURI DE REZERVA	18.503.000			



Cluj

CONTUL DE INCHEIERE A EXERCITIULUI BUGETAR PE ANUL 2012
Execuția cheltuielilor bugetului local pe capitole, titluri, articole și alineate

-lei-

Capitol / Grupa / Titlu Articol / Alineat	Denumire indicator	Credite bugetare		Plati efectuate	Diferente
		initiale	definitive		
A	B	1	2	3	4=2-3
5004	Fond de rezerva bugetara la dispozitia autoritatilor locale	18.503.000			
51	TITLUL VI TRANSFERURI INTRE UNITATI ALE ADMINISTRATIEI PUBLICE	5.927.000	9.225.000	6.757.040	2.467.960
5101	Transferuri curente	5.927.000	9.225.000	6.757.040	2.467.960
510101	Transferuri catre institutiile publice	3.927.000	6.225.000	3.787.076	2.437.924
510124	Transferuri din bugetele consiliilor locale si judetene pentru acordarea unor ajutoare catre unitatile administrativ- teritoriale in situatii de extrema dificultate	2.000.000	3.000.000	2.969.964	30.036
55	TITLUL VII ALTE TRANSFERURI	2.500.000	1.300.000	1.300.000	
5501	A. Transferuri interne	2.500.000	1.300.000	1.300.000	
550118	Alte transferuri curente interne	2.500.000	1.300.000	1.300.000	
5502	TRANZACTII PRIVIND DATORIA PUBLICA SI IMPRUMUTURI	145.851.000	134.266.000	133.054.587	1.211.413
5502	01 CHELTUIELI CURENTE	145.851.000	134.266.000	133.054.587	1.211.413
20	TITLUL II BUNURI SI SERVICII	7.468.000	683.000	66.665	616.335
2024	Comisioane si alte costuri aferente imprumuturilor	7.468.000	683.000	66.665	616.335
202401	Comisioane si alte costuri aferente imprumuturilor externe	7.468.000	683.000	66.665	616.335
30	TITLUL III DOBANZI	138.383.000	133.583.000	132.987.922	595.078
3002	Dobanzi aferente datoriei publice externe	138.383.000	133.583.000	132.987.922	595.078
300205	Dobanzi aferente datoriei publice externe locale	138.383.000	133.583.000	132.987.922	595.078
600002	Partea II-a APARARE, ORDINE PUBLICA SI SIGURANTA NATIONALA	31.574.000	29.748.000	26.719.261	3.028.739
600002	6002 APARARE	410.000	231.000	141.981	89.019
6002	01 CHELTUIELI CURENTE	410.000	231.000	141.981	89.019
20	TITLUL II BUNURI SI SERVICII	410.000	231.000	141.981	89.019
2001	Bunuri si servicii	230.000	152.000	112.176	39.824
200101	Furnituri de birou	55.000	25.000	14.924	10.076
200102	Materiale pentru curatenie	35.000	35.000	34.713	287
200105	Carburanti si lubrifianti	10.000	10.000	8.000	2.000
200106	Piese de schimb	33.000	18.000	9.831	8.169
200108	Posta, telecomunicatii, radio, tv, internet	22.000	14.000	10.924	3.076
200109	Materiale si prestari de servicii cu caracter functional	25.000			
200130	Alte bunuri si servicii pentru intretinere si functionare	50.000	50.000	33.784	16.216
2002	Reparatii curente	80.000			
2005	Bunuri de natura obiectelor de inventar	80.000	75.000	25.823	49.177
200530	Alte obiecte de inventar	80.000	75.000	25.823	49.177
2030	Alte cheltuieli	20.000	4.000	3.982	18
203030	Alte cheltuieli cu bunuri si servicii	20.000	4.000	3.982	18
6102	ORDINE PUBLICA SI SIGURANTA NATIONALA	31.164.000	29.517.000	26.577.280	2.939.720
01	CHELTUIELI CURENTE	31.164.000	29.517.000	26.577.280	2.939.720
20	TITLUL II BUNURI SI SERVICII	1.900.000	1.366.000	1.121.717	244.283
2001	Bunuri si servicii	1.395.000	362.000	210.470	151.530
200101	Furnituri de birou	30.000	10.000	9.966	34
200102	Materiale pentru curatenie	30.000	15.000	14.970	30
200103	Incalzit, iluminat si forta motrica	29.000	60.000	59.877	123
200104	Apa, canal si salubritate	6.000	9.000	8.203	797
200105	Carburanti si lubrifianti	30.000	28.000		28.000
200106	Piese de schimb	20.000			



C.M.P.

CONTUL DE INCHEIERE A EXERCITIULUI BUGETAR PE ANUL 2012
Executia cheltuielilor bugetului local pe capitole, titluri, articole si alineate

Capitol / Grupa / Titlu Articol / Alineat	Denumire indicator	Credite bugetare		Plati efectuate	Diferente
		initiale	definitive		
A	B	1	2	3	4=2-3
200108	Posta, telecomunicatii, radio, tv, internet	30.000	30.000	28.197	1.803
200109	Materiale si prestari de servicii cu caracter functional	10.000	210.000	89.257	120.743
200130	Alte bunuri si servicii pentru intretinere si functionare	1.210.000			
2005	Bunuri de natura obiectelor de inventar	500.000	1.004.000	911.247	92.753
200503	Lenjerie si accesorii de pat		79.000	77.417	1.583
200530	Alte obiecte de inventar	500.000	925.000	833.830	91.170
2030	Alte cheltuieli	5.000			
203030	Alte cheltuieli cu bunuri si servicii	5.000			
51	TITLUL VI TRANSFERURI INTRE UNITATI ALE ADMINISTRATIEI PUBLICE	29.264.000	28.151.000	25.455.563	2.695.437
5101	Transferuri curente	29.264.000	28.151.000	25.455.563	2.695.437
510101	Transferuri catre institutiile publice	29.264.000	28.151.000	25.455.563	2.695.437
650002	Partea III-a CHELTUIELI SOCIAL-CULTURALE	405.157.000	508.057.000	468.036.763	40.020.237
6502	INVATAMANT	38.872.000	41.553.000	40.640.527	912.473
01	CHELTUIELI CURENTE	9.308.000	14.573.000	14.484.949	88.051
10	TITLUL I CHELTUIELI DE PERSONAL	63.000	63.000	62.930	70
1001	Cheltuieli salariale in bani	50.000	50.000	49.954	46
100101	Salarii de baza	50.000	50.000	49.954	46
1003	Contributii	13.000	13.000	12.976	24
100301	Contributii de asigurari sociale de stat	8.000	9.790	9.788	2
100302	Contributii de asigurari de somaj	1.000	230	230	
100303	Contributii de asigurari sociale de sanatate	2.000	2.450	2.445	5
100304	Contributii de asigurari pentru accidente de munca si boli profesionale	1.000	110	110	
100306	Contributii pentru concedii si indemnizatii	1.000	420	403	17
20	TITLUL II BUNURI SI SERVICII	9.167.000	14.432.000	14.422.019	9.981
2001	Bunuri si servicii	57.000	59.000	53.070	5.930
200101	Furnituri de birou	8.000	8.000	7.974	26
200105	Carburanti si lubrifianti	8.000	10.000	9.419	581
200106	Piese de schimb	4.000	4.000	3.715	285
200108	Posta, telecomunicatii, radio, tv, internet	13.000	13.000	11.482	1.518
200109	Materiale si prestari de servicii cu caracter functional	12.000	12.000	11.672	328
200130	Alte bunuri si servicii pentru intretinere si functionare	12.000	12.000	8.808	3.192
2014	Protectia muncii	3.000	3.000	1.110	1.890
2030	Alte cheltuieli	9.107.000	14.370.000	14.367.839	2.161
203030	Alte cheltuieli cu bunuri si servicii	9.107.000	14.370.000	14.367.839	2.161
55	TITLUL VII ALTE TRANSFERURI	78.000	78.000		78.000
5501	A. Transferuri interne	78.000	78.000		78.000
550118	Alte transferuri curente interne	78.000	78.000		78.000
79	OPERATIUNI FINANCIARE	29.564.000	26.980.000	26.155.578	824.422
81	TITLUL XIV RAMBURSARI DE CREDITE	29.564.000	26.980.000	26.155.578	824.422
8101	Rambursari de credite externe	29.564.000	26.980.000	26.155.578	824.422
810101	Rambursari de credite externe contractate de ordonatorii de credite	29.564.000	26.980.000	26.155.578	824.422
6602	SANATATE	87.438.000	103.286.000	95.953.500	7.332.500
01	CHELTUIELI CURENTE	87.438.000	103.286.000	96.355.251	6.930.749
10	TITLUL I CHELTUIELI DE PERSONAL	451.000	485.000	482.495	2.505
1001	Cheltuieli salariale in bani	353.000	380.000	379.135	865
100101	Salarii de baza	346.000	365.000	364.290	710



ChM

CONTUL DE INCHEIERE A EXERCITIULUI BUGETAR PE ANUL 2012
Executia cheltuielilor bugetului local pe capitole, titluri, articole si alineate

Capitol / Grupa / Titlu Articol / Alineat	Denumire indicator	Credite bugetare		Plati efectuate	Diferente
		initiale	definitive		
A	B	1	2	3	4=2-3
100106	Alte sporuri	7.000	15.000	14.845	155
1003	Contributii	98.000	105.000	103.360	1.640
100301	Contributii de asigurari sociale de stat	75.000	79.000	78.186	814
100302	Contributii de asigurari de somaj	2.000	2.000	1.879	121
100303	Contributii de asigurari sociale de sanatate	17.000	20.000	19.558	442
100304	Contributii de asigurari pentru accidente de munca si boli profesionale	1.000	1.000	804	196
100306	Contributii pentru concedii si indemnizatii	3.000	3.000	2.933	67
20	TITLUL II BUNURI SI SERVICII	18.818.000	21.171.000	20.616.696	554.304
2001	Bunuri si servicii	8.440.000	8.915.000	8.392.382	522.618
200101	Furnituri de birou	75.000	25.000	23.287	1.713
200102	Materiale pentru curatenie	12.000	2.000	1.494	506
200103	Incalzit, iluminat si forta motrica	6.200.000	6.270.000	5.785.668	484.332
200104	Apa, canal si salubritate	62.000	81.000	48.469	32.531
200105	Carburanti si lubrifianti	5.000	5.000	5.000	
200108	Posta, telecomunicatii, radio, tv, internet	190.000	182.000	180.778	1.222
200109	Materiale si prestari de servicii cu caracter functional	196.000	24.000	23.197	803
200130	Alte bunuri si servicii pentru intretinere si functionare	1.700.000	2.326.000	2.324.489	1.511
2002	Reparatii curente	9.000.000	11.346.000	11.333.914	12.086
2004	Medicamente si materiale sanitare	500.000	497.000	481.114	15.886
200401	Medicamente	350.000	350.000	336.442	13.558
200402	Materiale sanitare	150.000	147.000	144.672	2.328
2005	Bunuri de natura obiectelor de inventar	150.000	21.000	20.986	14
200530	Alte obiecte de inventar	150.000	21.000	20.986	14
2006	Deplasari, detasari, transferari	85.000	21.000	19.617	1.383
200601	Deplasari interne, detasari, transferari	10.000			
200602	Deplasari in strainatate	75.000	21.000	19.617	1.383
2011	Carti, publicatii si materiale documentare	8.000	2.000	1.203	797
2012	Consultanta si expertiza	405.000	281.000	280.705	295
2013	Pregatire profesionala	50.000			
2014	Protectia muncii	5.000			
2030	Alte cheltuieli	175.000	88.000	86.775	1.225
203004	Chirii	75.000	75.000	74.529	471
203030	Alte cheltuieli cu bunuri si servicii	100.000	13.000	12.246	754
51	TITLUL VI TRANSFERURI INTRE UNITATI ALE ADMINISTRATIEI PUBLICE	68.169.000	81.630.000	75.256.060	6.373.940
5101	Transferuri curente	68.169.000	81.630.000	75.256.060	6.373.940
510103	Actiuni de sanatate	22.784.000	23.693.000	23.268.000	425.000
510146	Transferuri din bugetele locale pentru finantarea cheltuielilor curente din domeniul sanatatii	45.385.000	57.937.000	51.988.060	5.948.940
84	PLATI EFECTUATE IN ANII PRECEDENTI SI RECUPERATE IN ANUL CURENT			-401.751	401.751
85	Titlul XV PLATI EFECTUATE IN ANII PRECEDENTI SI RECUPERATE IN ANUL CURENT			-401.751	401.751
8501	Plati efectuate in anii precedenti si recuperate in anul curent			-401.751	401.751
850101	Plati efectuate in anii precedenti si recuperate in anul curent (SF)			-401.751	401.751
6702	CULTURA, RECREERE SI RELIGIE	245.570.000	321.058.000	291.602.005	29.455.995



CONTUL DE INCHEIERE A EXERCITIULUI BUGETAR PE ANUL 2012
Executia cheltuielilor bugetului local pe capitole, titluri, articole si alineate

-lei-

Capitol / Grupa / Titlu Articol / Alineat	Denumire indicator	Credite bugetare		Plati efectuate	Diferente
		initiale	definitive		
A	B	1	2	3	4=2-3
01	CHELTUIELI CURENTE	245.570.000	321.058.000	291.602.009	29.455.991
10	TITLUL I CHELTUIELI DE PERSONAL	3.907.000	3.916.000	3.842.717	73.283
1001	Cheltuieli salariale in bani	3.058.000	3.058.000	3.006.445	51.555
100101	Salarii de baza	2.962.000	2.985.000	2.944.372	40.628
100105	Sporuri pentru conditii de munca	6.000	4.000	3.121	879
100112	Indemnizatii platite unor persoane din afara unitatii	54.000	54.000	47.400	6.600
100113	Indemnizatii de delegare	18.000	1.000	625	375
100130	Alte drepturi salariale in bani	18.000	14.000	10.927	3.073
1003	Contributii	849.000	858.000	836.272	21.728
100301	Contributii de asigurari sociale de stat	621.000	627.000	619.630	7.370
100302	Contributii de asigurari de somaj	15.000	15.000	13.914	1.086
100303	Contributii de asigurari sociale de sanatate	156.000	157.000	153.839	3.161
100304	Contributii de asigurari pentru accidente de munca si boli profesionale	10.000	11.000	9.678	1.322
100306	Contributii pentru concedii si indemnizatii	47.000	48.000	39.211	8.789
20	TITLUL II BUNURI SI SERVICII	7.272.000	8.020.000	7.504.375	515.625
2001	Bunuri si servicii	2.155.000	2.542.000	2.513.416	28.584
200101	Furnituri de birou	11.000	11.000	10.997	3
200102	Materiale pentru curatenie	20.000	20.000	19.986	14
200103	Incalzit, iluminat si forta motrica	430.000	505.000	494.490	10.510
200104	Apa, canal si salubritate	64.000	93.000	85.653	7.347
200105	Carburanti si lubrifianti	18.000	18.000	17.439	561
200108	Posta, telecomunicatii, radio, tv, internet	500.000	503.000	498.134	4.866
200109	Materiale si prestari de servicii cu caracter functional	602.000	660.000	656.166	3.834
200130	Alte bunuri si servicii pentru intretinere si functionare	510.000	732.000	730.551	1.449
2002	Reparatii curente	377.000	763.000	761.133	1.867
2005	Bunuri de natura obiectelor de inventar	200.000	100.000	89.671	10.329
200530	Alte obiecte de inventar	200.000	100.000	89.671	10.329
2006	Deplasari, detasari, transferari	58.000	16.000	15.038	962
200601	Deplasari interne, detasari, transferari	8.000	8.000	7.668	332
200602	Deplasari in strainatate	50.000	8.000	7.370	630
2011	Carti, publicatii si materiale documentare	3.376.000	3.376.000	2.925.415	450.585
2012	Consultanta si expertiza	6.000			
2013	Pregatire profesionala	40.000	21.000	20.491	509
2014	Protectia muncii	60.000	56.000	53.048	2.952
2030	Alte cheltuieli	1.000.000	1.146.000	1.126.163	19.837
203030	Alte cheltuieli cu bunuri si servicii	1.000.000	1.146.000	1.126.163	19.837
51	TITLUL VI TRANSFERURI INTRE UNITATI ALE ADMINISTRATIEI PUBLICE	223.297.000	298.122.000	271.782.433	26.339.567
5101	Transferuri curente	223.297.000	298.122.000	271.782.433	26.339.567
510101	Transferuri catre institutiile publice	223.297.000	298.122.000	271.782.433	26.339.567
59	TITLUL IX ALTE CHELTUIELI	11.094.000	11.000.000	8.472.484	2.527.516
5915	Contributii la salarizarea personalului neclerical	11.000.000	11.000.000	8.472.484	2.527.516
5917	Despagubiri civile	94.000			
84	PLATI EFECTUATE IN ANII PRECEDENTI SI RECUPERATE IN ANUL CURENT			-4	4
85	Titlul XV PLATI EFECTUATE IN ANII PRECEDENTI SI RECUPERATE IN ANUL CURENT			-4	4



CONTUL DE INCHEIERE A EXERCITIULUI BUGETAR PE ANUL 2012
Executia cheltuielilor bugetului local pe capitole, titluri, articole si alineate

-lei-

Capitol / Grupa / Titlu Articol / Alineat	Denumire indicator	Credite bugetare		Plati efectuate	Diferente
		initiale	definitive		
A	B	1	2	3	4=2-3
8501	Plati efectuate in anii precedenti si recuperate in anul curent			-4	4
850101	Plati efectuate in anii precedenti si recuperate in anul curent (SF)			-4	4
6802	ASIGURARI SI ASISTENTA SOCIALA	33.277.000	42.160.000	39.840.731	2.319.269
01	CHELTUIELI CURENTE	33.277.000	42.160.000	39.899.479	2.260.521
10	TITLUL I CHELTUIELI DE PERSONAL	6.573.000	7.450.000	7.315.577	134.423
1001	Cheltuieli salariale in bani	5.200.000	5.878.000	5.795.083	82.917
100101	Salarii de baza	4.169.000	4.627.000	4.605.160	21.840
100105	Sporuri pentru conditii de munca	984.000	1.193.000	1.144.215	48.785
100106	Alte sporuri	12.000	17.000	13.433	3.567
100113	Indemnizatii de delegare	4.000	5.000	1.984	3.016
100130	Alte drepturi salariale in bani	31.000	36.000	30.291	5.709
1003	Contributii	1.373.000	1.572.000	1.520.494	51.506
100301	Contributii de asigurari sociale de stat	1.070.000	1.225.000	1.191.156	33.844
100302	Contributii de asigurari de somaj	27.000	30.000	27.537	2.463
100303	Contributii de asigurari sociale de sanatate	260.000	303.000	293.225	9.775
100304	Contributii de asigurari pentru accidente de munca si boli profesionale	9.000	11.000	8.576	2.424
100306	Contributii pentru concedii si indemnizatii	7.000	3.000		3.000
20	TITLUL II BUNURI SI SERVICII	25.572.000	33.498.000	31.460.066	2.037.934
2001	Bunuri si servicii	3.243.000	3.268.000	2.858.964	409.036
200101	Furnituri de birou	168.000	26.000	25.638	362
200102	Materiale pentru curatenie	210.000	254.000	165.894	88.106
200103	Incalzit, iluminat si forta motrica	775.000	895.000	738.388	156.612
200104	Apa, canal si salubritate	380.000	440.000	374.681	65.319
200105	Carburanti si lubrifianti	100.000	81.000	80.250	750
200106	Piese de schimb	105.000	66.000	57.176	8.824
200108	Posta, telecomunicatii, radio, tv, internet	205.000	206.000	191.033	14.967
200109	Materiale si prestari de servicii cu caracter functional	540.000	540.000	513.406	26.594
200130	Alte bunuri si servicii pentru intretinere si functionare	760.000	760.000	712.498	47.502
2002	Reparatii curente	630.000	11.384.000	10.448.151	935.849
2003	Hrana	12.392.000	11.692.000	11.246.576	445.424
200301	Hrana pentru oameni	12.392.000	11.692.000	11.246.576	445.424
2004	Medicamente si materiale sanitare	730.000	751.000	725.641	25.359
200401	Medicamente	420.000	420.000	417.096	2.904
200402	Materiale sanitare	250.000	250.000	227.662	22.338
200404	Dezinfectanti	60.000	81.000	80.883	117
2005	Bunuri de natura obiectelor de inventar	785.000	769.000	764.941	4.059
200503	Lenjerie si accesorii de pat	365.000	224.000	223.480	520
200530	Alte obiecte de inventar	420.000	545.000	541.461	3.539
2006	Deplasari, detasari, transferari	60.000	31.000	20.796	10.204
200601	Deplasari interne, detasari, transferari	20.000	20.000	9.913	10.087
200602	Deplasari in strainatate	40.000	11.000	10.883	117
2012	Consultanta si expertiza	80.000	81.000	80.293	707
2013	Pregatire profesionala	60.000	16.000	15.288	712
2014	Protectia muncii	37.000	66.000	49.845	16.155
2030	Alte cheltuieli	7.555.000	5.440.000	5.249.571	190.429
203004	Chirii	680.000	680.000	602.298	77.702
203030	Alte cheltuieli cu bunuri si servicii	6.875.000	4.760.000	4.647.273	112.727
51	TITLUL VI TRANSFERURI INTRE UNITATI ALE ADMINISTRATIEI PUBLICE	1.117.000	1.197.000	1.115.206	81.794



CONTUL DE INCHEIERE A EXERCITIULUI BUGETAR PE ANUL 2012
Executia cheltuielilor bugetului local pe capitole, titluri, articole si alineate

-lei-

Capitol / Grupa / Titlu Articol / Alineat	Denumire indicator	Credite bugetare		Plati efectuate	Diferente
		initiale	definitive		
A	B	1	2	3	4=2-3
5101	Transferuri curente	1.117.000	1.197.000	1.115.206	81.794
510101	Transferuri catre institutiile publice	1.117.000	1.197.000	1.115.206	81.794
55	TITLUL VII ALTE TRANSFERURI	15.000	15.000	8.630	6.370
5502	B. Transferuri curente in strainatate (catre organizatii internationale)	15.000	15.000	8.630	6.370
550201	Contributii si cotizatii la organisme internationale	15.000	15.000	8.630	6.370
84	PLATI EFECTUATE IN ANII PRECEDENTI SI RECUPERATE IN ANUL CURENT			-58.748	58.748
85	Titlul XV PLATI EFECTUATE IN ANII PRECEDENTI SI RECUPERATE IN ANUL CURENT			-58.748	58.748
8501	Plati efectuate in anii precedenti si recuperate in anul curent			-58.748	58.748
850101	Plati efectuate in anii precedenti si recuperate in anul curent (SF)			-58.748	58.748
700002	Partea IV-a SERVICII SI DEZVOLTARE				
700002	PUBLICA, LOCUINTE, MEDIU SI APE				
7002	LOCUINTE, SERVICII SI DEZVOLTARE PUBLICA	278.644.000	236.464.000	210.474.072	25.989.928
01	CHELTUIELI CURENTE	210.000.000	181.874.000	172.811.142	9.062.858
10	TITLUL I CHELTUIELI DE PERSONAL	2.200.000	2.320.000	2.298.945	21.055
1001	Cheltuieli salariale in bani	1.710.000	1.810.000	1.798.924	11.076
100101	Salarii de baza	1.590.000	1.689.000	1.681.056	7.944
100105	Sporuri pentru conditii de munca	115.000	115.000	112.473	2.527
100113	Indemnizatii de delegare	5.000	6.000	5.395	605
1003	Contributii	490.000	510.000	500.021	9.979
100301	Contributii de asigurari sociale de stat	362.000	381.000	376.722	4.278
100302	Contributii de asigurari de somaj	8.000	9.000	8.789	211
100303	Contributii de asigurari sociale de sanatate	89.000	96.000	93.307	2.693
100304	Contributii de asigurari pentru accidente de munca si boli profesionale	3.000	4.000	2.716	1.284
100306	Contributii pentru concedii si indemnizatii	28.000	20.000	18.487	1.513
20	TITLUL II BUNURI SI SERVICII	164.077.000	145.302.000	139.638.956	5.663.044
2001	Bunuri si servicii	4.530.000	4.591.000	4.149.350	441.650
200101	Furnituri de birou	215.000	230.000	229.025	975
200102	Materiale pentru curatenie	25.000	25.000	21.826	3.174
200103	Incalzit, iluminat si forta motrica	270.000	294.000	278.183	15.817
200104	Apa, canal si salubritate	50.000	50.000	30.065	19.935
200105	Carburanti si lubrifianti	40.000	40.000	34.382	5.618
200106	Piese de schimb	60.000	60.000	59.752	248
200108	Posta, telecomunicatii, radio, tv, internet	250.000	250.000	181.226	68.774
200109	Materiale si prestari de servicii cu caracter functional	3.200.000	3.200.000	2.874.803	325.197
200130	Alte bunuri si servicii pentru intretinere si functionare	420.000	442.000	440.088	1.912
2002	Reparatii curente	7.000.000	5.791.000	1.570.439	4.220.561
2006	Deplasari, detasari, transferari	100.000	120.000	108.293	11.707
200601	Deplasari interne, detasari, transferari	100.000	120.000	108.293	11.707
2011	Carti, publicatii si materiale documentare	10.000	10.000	9.676	324
2013	Pregatire profesionala	50.000	60.000	59.860	140
2014	Protectia muncii	3.000	3.000		3.000
2030	Alte cheltuieli	152.384.000	134.727.000	133.741.338	985.662
203003	Prime de asigurare non-viata	1.828.000	1.808.000	1.686.631	1.21.369



Ch M

CONTUL DE INCHEIERE A EXERCITIULUI BUGETAR PE ANUL 2012
Executia cheltuielilor bugetului local pe capitole, titluri, articole si alineate

-lei-

Capitol / Grupa / Titlu Articol / Alineat	Denumire indicator	Credite bugetare		Plati efectuate	Diferente
		initiale	definitive		
A	B	1	2	3	4=2-3
203030	Alte cheltuieli cu bunuri si servicii	150.556.000	132.919.000	132.054.707	864.293
51	TITLUL VI TRANSFERURI INTRE UNITATI ALE ADMINISTRATIEI PUBLICE	43.683.000	34.212.000	30.833.634	3.378.366
5101	Transferuri curente	43.683.000	34.212.000	30.833.634	3.378.366
510101	Transferuri catre institutiile publice	43.683.000	34.212.000	30.833.634	3.378.366
59	TITLUL IX ALTE CHELTUIELI	40.000	40.000	39.607	393
5917	Despagubiri civile	40.000	40.000	39.607	393
79	OPERATIUNI FINANCIARE	5.406.000	5.406.000	5.329.019	76.981
81	TITLUL XIV RAMBURSARI DE CREDITE	5.406.000	5.406.000	5.329.019	76.981
8101	Rambursari de credite externe	5.406.000	5.406.000	5.329.019	76.981
810101	Rambursari de credite externe contractate de ordonatorii de credite	5.406.000	5.406.000	5.329.019	76.981
84	PLATI EFECTUATE IN ANII PRECEDENTI SI RECUPERATE IN ANUL CURENT			-40.094	40.094
85	Titlul XV PLATI EFECTUATE IN ANII PRECEDENTI SI RECUPERATE IN ANUL CURENT			-40.094	40.094
8501	Plati efectuate in anii precedenti si recuperate in anul curent			-40.094	40.094
850101	Plati efectuate in anii precedenti si recuperate in anul curent (SF)			-40.094	40.094
7402	PROTECTIA MEDIULUI	63.238.000	49.184.000	32.374.005	16.809.995
01	CHELTUIELI CURENTE	52.586.000	38.636.000	21.826.005	16.809.995
20	TITLUL II BUNURI SI SERVICII	52.586.000	38.636.000	21.826.005	16.809.995
2001	Bunuri si servicii	1.500.000	675.000	402.091	272.909
200130	Alte bunuri si servicii pentru intretinere si functionare	1.500.000	675.000	402.091	272.909
2030	Alte cheltuieli	51.086.000	37.961.000	21.423.914	16.537.086
203030	Alte cheltuieli cu bunuri si servicii	51.086.000	37.961.000	21.423.914	16.537.086
79	OPERATIUNI FINANCIARE	10.652.000	10.548.000	10.548.000	
81	TITLUL XIV RAMBURSARI DE CREDITE	10.652.000	10.548.000	10.548.000	
8101	Rambursari de credite externe	10.652.000	10.548.000	10.548.000	
810101	Rambursari de credite externe contractate de ordonatorii de credite	10.652.000	10.548.000	10.548.000	
800002	Partea V-a ACTIUNI ECONOMICE	1.463.690.000	1.448.380.000	1.339.331.848	109.048.152
8102	COMBUSTIBILI SI ENERGIE	632.808.000	632.762.000	569.621.310	63.140.690
01	CHELTUIELI CURENTE	590.000.000	590.000.000	526.869.219	63.130.781
40	TITLUL IV SUBVENTII	590.000.000	590.000.000	526.869.219	63.130.781
4003	Subventii pentru acoperirea diferentelor de pret si tarif	590.000.000	590.000.000	526.869.219	63.130.781
79	OPERATIUNI FINANCIARE	42.808.000	42.762.000	42.752.091	9.909
81	TITLUL XIV RAMBURSARI DE CREDITE	42.808.000	42.762.000	42.752.091	9.909
8101	Rambursari de credite externe	42.808.000	42.762.000	42.752.091	9.909
810105	Rambursari de credite aferente datoriei publice externe locale	42.808.000	42.762.000	42.752.091	9.909
8302	AGRICULTURA, SILVICULTURA, PISCICULTURA SI VANATOARE	3.380.000	3.117.000	3.040.523	76.477
8302	CHELTUIELI CURENTE	3.380.000	3.125.000	3.047.851	77.149
10	TITLUL I CHELTUIELI DE PERSONAL	603.000	663.000	619.448	43.552
1001	Cheltuieli salariale in bani	473.000	507.000	487.132	19.868
100101	Salarii de baza	397.000	415.000	403.823	11.177
100105	Sporuri pentru conditii de munca	30.000	37.000	33.266	3.734
100106	Alte sporuri	16.000	23.000	18.789	4.211
100110	Fond pentru posturi ocupate prin cumul	30.000	32.000	31.254	746
1003	Contributii	130.000	156.000	132.316	23.684
100301	Contributii de asigurari sociale de stat	98.000	109.000	100.771	8.229
100302	Contributii de asigurari de somaj	3.000	6.000	2.251	3.749



CONTUL DE INCHEIERE A EXERCITIULUI BUGETAR PE ANUL 2012
Executia cheltuielilor bugetului local pe capitole, titluri, articole si alineate

Capitol / Grupa / Titlu Articol / Alineat	Denumire indicator	Credite bugetare		Plati efectuate	Diferente
		initiale	definitive		
A	B	1	2	3	4=2-3
100303	Contributii de asigurari sociale de sanatate	24.000	29.000	25.040	3.960
100304	Contributii de asigurari pentru accidente de munca si boli profesionale	2.000	6.000	1.573	4.427
100306	Contributii pentru concedii si indemnizatii	3.000	6.000	2.681	3.319
20	TITLUL II BUNURI SI SERVICII	2.777.000	2.462.000	2.428.403	33.597
2001	Bunuri si servicii	2.638.000	2.402.000	2.379.136	22.864
200101	Furnituri de birou	10.000	10.000	9.958	42
200102	Materiale pentru curatenie	5.000	5.000	4.986	14
200103	Incalzit, iluminat si forta motrica	35.000	35.000	27.322	7.678
200104	Apa, canal si salubritate	17.000	17.000	14.861	2.139
200105	Carburanti si lubrifianti	160.000	130.000	130.000	
200106	Piese de schimb	25.000	18.000	14.227	3.773
200108	Posta, telecomunicatii, radio, tv, internet	60.000	60.000	55.566	4.434
200109	Materiale si prestari de servicii cu caracter functional	2.200.000	2.011.000	2.010.959	41
200130	Alte bunuri si servicii pentru intretinere si functionare	126.000	116.000	111.257	4.743
2002	Reparatii curente	40.000	15.000	13.324	1.676
2005	Bunuri de natura obiectelor de inventar	18.000			
200501	Uniforme si echipament	17.000			
200530	Alte obiecte de inventar	1.000			
2006	Deplasari, detasari, transferari	8.000	1.000	925	75
200601	Deplasari interne, detasari, transferari	8.000	1.000	925	75
2011	Carti, publicatii si materiale documentare	2.000	1.000		1.000
2013	Pregatire profesionala	5.000	5.000	3.200	1.800
2014	Protectia muncii	36.000	28.000	25.500	2.500
2030	Alte cheltuieli	30.000	10.000	6.318	3.682
203030	Alte cheltuieli cu bunuri si servicii	30.000	10.000	6.318	3.682
84	TITLUL XV PLATI EFECTUATE IN ANII PRECEDENTI SI RECUPERATE IN ANUL CURENT		-8.000	-7.328	-672
85	Titlul XV PLATI EFECTUATE IN ANII PRECEDENTI SI RECUPERATE IN ANUL CURENT		-8.000	-7.328	-672
8501	Plati efectuate in anii precedenti si recuperate in anul curent		-8.000	-7.328	-672
850101	Plati efectuate in anii precedenti si recuperate in anul curent (SF)		-8.000	-7.328	-672
8402	TRANSPORTURI	827.502.000	812.501.000	766.670.015	45.830.985
01	CHELTUIELI CURENTE	786.144.000	770.789.000	725.784.287	45.004.713
10	TITLUL I CHELTUIELI DE PERSONAL	6.875.000	7.292.000	7.267.661	24.339
1001	Cheltuieli salariale in bani	5.366.000	5.702.000	5.686.337	15.663
100101	Salarii de baza	4.910.000	5.223.000	5.210.245	12.755
100105	Sporuri pentru conditii de munca	321.000	347.000	345.795	205
100110	Fond pentru posturi ocupate prin cumul	135.000	132.000	129.297	2.703
1003	Contributii	1.509.000	1.590.000	1.581.324	8.676
100301	Contributii de asigurari sociale de stat	1.126.000	1.194.000	1.193.078	922
100302	Contributii de asigurari de somaj	26.000	30.000	27.613	2.387
100303	Contributii de asigurari sociale de sanatate	279.000	297.000	295.730	1.270
100304	Contributii de asigurari pentru accidente de munca si boli profesionale	8.000	10.000	8.597	1.403
100306	Contributii pentru concedii si				



CONTUL DE INCHEIERE A EXERCITIULUI BUGETAR PE ANUL 2012
Executia cheltuielilor bugetului local pe capitole, titiuri, articole si alineate

-lei-

Capitol / Grupa / Titlu Articol / Alineat	Denumire indicator	Credite bugetare		Plati efectuate	Diferente
		initiale	definitive		
A	B	1	2	3	4=2-3
	indemnizatii	70.000	59.000	56.306	2.694
20	TITLUL II BUNURI SI SERVICII	258.269.000	242.497.000	241.416.626	1.080.374
2001	Bunuri si servicii	10.674.000	13.509.000	13.101.750	407.250
200101	Furnituri de birou	49.000	49.000	35.492	13.508
200102	Materiale pentru curatenie	60.000	60.000	59.367	633
200103	Incalzit, iluminat si forta motrica	180.000	230.000	217.090	12.910
200104	Apa, canal si salubritate	85.000	85.000	61.468	23.532
200105	Carburanti si lubrifianti	800.000	880.000	873.036	6.964
200106	Piese de schimb	150.000	130.000	49.369	80.631
200108	Posta, telecomunicatii, radio, tv, internet	350.000	275.000	255.351	19.649
200109	Materiale si prestari de servicii cu caracter functional	9.000.000	11.800.000	11.550.577	249.423
2002	Reparatii curente	247.000.000	227.798.000	227.773.431	24.569
2005	Bunuri de natura obiectelor de inventar	100.000	120.000	95.590	24.410
200501	Uniforme si echipament	80.000	80.000	79.980	20
200530	Alte obiecte de inventar	20.000	40.000	15.610	24.390
2006	Deplasari, detasari, transferari	10.000	10.000	1.709	8.291
200601	Deplasari interne, detasari, transferari	10.000	10.000	1.709	8.291
2011	Carti, publicatii si materiale documentare	10.000	10.000	6.408	3.592
2013	Pregatire profesionala	25.000	25.000	18.440	6.560
2014	Protectia muncii	200.000	265.000	262.518	2.482
2030	Alte cheltuieli	250.000	760.000	156.780	603.220
203030	Alte cheltuieli cu bunuri si servicii	250.000	760.000	156.780	603.220
40	TITLUL IV SUBVENTII	521.000.000	521.000.000	477.100.000	43.900.000
4003	Subventii pentru acoperirea diferentelor de pret si tarif	521.000.000	521.000.000	477.100.000	43.900.000
79	OPERATIUNI FINANCIARE	41.358.000	41.712.000	41.077.559	634.441
81	TITLUL XIV RAMBURSARI DE CREDITE	41.358.000	41.712.000	41.077.559	634.441
8101	Rambursari de credite externe	41.358.000	41.712.000	41.077.559	634.441
810105	Rambursari de credite aferente datoriei publice externe locale	41.358.000	41.712.000	41.077.559	634.441
84	TITLUL XV PLATI EFECTUATE IN ANII PRECEDENTI SI RECUPERATE IN ANUL CURENT			-191.831	191.831
85	Titlul XV PLATI EFECTUATE IN ANII PRECEDENTI SI RECUPERATE IN ANUL CURENT			-191.831	191.831
8501	Plati efectuate in anii precedenti si recuperate in anul curent			-191.831	191.831
850101	Plati efectuate in anii precedenti si recuperate in anul curent (SF)			-191.831	191.831
990296	excedent/deficit sect funct	-30.878.000		24.583.643	-24.583.643
5002	TOTAL CHELTUIELI-SECTIUNEA DE DEZVOLTARE	1.586.707.000	1.135.945.000	1.079.718.131	56.226.869
01	CHELTUIELI CURENTE	291.326.000	171.528.000	141.396.532	130.131.468
51	TITLUL VI TRANSFERURI INTRE UNITATI ALE ADMINISTRATIEI PUBLICE	136.788.000	97.975.000	77.839.388	58.945.612
55	TITLUL VII ALTE TRANSFERURI	133.364.000	67.327.000	58.147.460	75.216.540
56	TITLUL VIII PROIECTE CU FINANTARE DIN FONDURI EXTERNE NERAMBURSABILE (FEN) POSTADERARE	21.174.000	6.226.000	5.409.684	15.764.316
70	CHELTUIELI DE CAPITAL	1.295.381.000	964.417.000	938.892.002	356.494.998
71	TITLUL X ACTIVE NEFINANCIARE	1.295.381.000	964.417.000	938.892.002	356.494.998
84	PLATI EFECTUATE IN ANII PRECEDENTI SI RECUPERATE IN ANUL CURENT			-570.403	570.403
85	Titlul XV PLATI EFECTUATE IN ANII				



CONTUL DE INCHEIERE A EXERCITIULUI BUGETAR PE ANUL 2012
Executia cheltuielilor bugetului local pe capitole, titluri, articole si alineate

-lei-

Capitol / Grupa / Titlu Articol / Alineat	Denumire indicator	Credite bugetare		Plati efectuate	Diferente
		initiale	definitive		
A	B	1	2	3	4=2-3
	PRECEDENTI SI RECUPERATE IN ANUL CURENT			-570.403	570.403
510002	Partea I-a SERVICII PUBLICE GENERALE	90.446.000	43.241.000	42.103.693	1.137.307
5102	AUTORITATI PUBLICE SI ACTIUNI EXTERNE	74.563.000	30.224.000	29.088.569	1.135.431
70	CHELTUIELI DE CAPITAL	74.563.000	30.224.000	29.088.569	1.135.431
71	TITLUL X ACTIVE NEFINANCIARE	74.563.000	30.224.000	29.088.569	1.135.431
7101	Active fixe	36.178.000	24.608.000	24.320.826	287.174
710101	Constructii				
710102	Masini, echipamente si mijloace de transport	35.604.000	4.275.000	3.679.382	595.618
710130	Alte active fixe	2.781.000	1.341.000	1.088.361	252.639
5402	ALTE SERVICII PUBLICE GENERALE	15.883.000	13.017.000	13.015.124	1.876
01	CHELTUIELI CURENTE	15.883.000	13.017.000	13.015.124	1.876
51	TITLUL VI TRANSFERURI INTRE UNITATI ALE ADMINISTRATIEI PUBLICE	52.000	52.000	50.940	1.060
5102	Transferuri de capital	52.000	52.000	50.940	1.060
510229	Alte transferuri de capital catre instituti publice	52.000	52.000	50.940	1.060
55	TITLUL VII ALTE TRANSFERURI	15.731.000	12.954.000	12.953.216	784
5501	A. Transferuri interne	15.731.000	12.954.000	12.953.216	784
550142	Transferuri din bugetul local catre asociatiile de dezvoltare intercomuni- tare	15.731.000	12.954.000	12.953.216	784
56	TITLUL VIII PROIECTE CU FINANTARE DIN FONDURI EXTERNE NERAMBURSABILE (FEN)				
	POSTADERARE	100.000	11.000	10.968	32
5601	Programe din Fondul European de Dezvoltare Regionala (FEDR)	100.000	11.000	10.968	32
560102	Finantarea externa nerambursabila	100.000	11.000	10.968	32
600002	Partea II-a APARARE, ORDINE PUBLICA SI SIGURANTA NATIONALA	6.926.000	6.568.000	3.229.163	3.338.837
600002	SIGURANTA NATIONALA	333.000	333.000	220.534	112.466
6002	APARARE	333.000	333.000	220.534	112.466
70	CHELTUIELI DE CAPITAL	333.000	333.000	220.534	112.466
71	TITLUL X ACTIVE NEFINANCIARE	333.000	333.000	220.534	112.466
7101	Active fixe	333.000	333.000	220.534	112.466
710102	Masini, echipamente si mijloace de transport	315.000	315.000	220.534	94.466
710130	Alte active fixe	18.000	18.000		18.000
6102	ORDINE PUBLICA SI SIGURANTA NATIONALA	6.593.000	6.235.000	3.008.629	3.226.371
01	CHELTUIELI CURENTE	4.850.000	5.896.000	2.929.641	2.966.359
51	TITLUL VI TRANSFERURI INTRE UNITATI ALE ADMINISTRATIEI PUBLICE	4.850.000	5.896.000	2.929.641	2.966.359
5102	Transferuri de capital	4.850.000	5.896.000	2.929.641	2.966.359
510229	Alte transferuri de capital catre instituti publice	4.850.000	5.896.000	2.929.641	2.966.359
70	CHELTUIELI DE CAPITAL	1.743.000	339.000	78.988	260.012
71	TITLUL X ACTIVE NEFINANCIARE	1.743.000	339.000	78.988	260.012
7101	Active fixe	1.743.000	339.000	78.988	260.012
710102	Masini, echipamente si mijloace de transport	1.500.000	50.000		50.000
710130	Alte active fixe	243.000	289.000	78.988	210.012
650002	Partea III-a CHELTUIELI SOCIAL-CULTURALE	563.750.000	438.578.000	415.110.389	23.467.611
6502	INVATAMANT	210.370.000	132.190.000	129.685.669	2.504.331
70	CHELTUIELI DE CAPITAL	210.370.000	132.190.000	129.685.669	2.504.331
71	TITLUL X ACTIVE NEFINANCIARE	210.370.000	132.190.000	129.685.669	2.504.331
7101	Active fixe	210.370.000	132.190.000	129.685.669	2.504.331
710101	Constructii	210.200.000	132.020.000	129.515.954	2.504.046
710102	Masini, echipamente si mijloace de				



ChM

CONTUL DE INCHEIERE A EXERCITIULUI BUGETAR PE ANUL 2012
Executia cheltuielilor bugetului local pe capitole, titluri, articole si alineate

Capitol / Grupa / Titlu Articol / Alineat	Denumire indicator	Credite bugetare		Plati efectuate	Diferente
		initiale	definitive		
		A	B	1	2
	transport	160.000	160.000	160.000	
	Alte active fixe	10.000	10.000	9.715	285
6602	SANATATE	61.518.000	58.677.000	46.735.295	11.941.705
01	CHELTUIELI CURENTE	69.879.000	50.666.000	39.887.295	10.778.705
51	TITLUL VI TRANSFERURI INTRE UNITATI ALE ADMINISTRATIEI PUBLICE	68.829.000	50.646.000	39.887.295	10.758.705
5102	Transferuri de capital	68.829.000	50.646.000	39.887.295	10.758.705
510228	Transferuri din bugetele locale pentru finantarea cheltuielilor de capital din domeniul sanatatii	68.829.000	50.646.000	39.887.295	10.758.705
56	TITLUL VIII PROIECTE CU FINANTARE DIN FONDURI EXTERNE NERAMBURSABILE (FEN) POSTADERARE	1.050.000	20.000		20.000
5601	Programe din Fondul European de Dezvoltare Regionala (FEDR)	1.050.000	20.000		20.000
560102	Finantarea externa nerambursabila	1.050.000	20.000		20.000
70	CHELTUIELI DE CAPITAL	11.639.000	8.011.000	6.848.000	1.163.000
71	TITLUL X ACTIVE NEFINANCIARE	11.639.000	8.011.000	6.848.000	1.163.000
7101	Active fixe	11.153.000	7.874.000	6.716.000	1.158.000
710101	Constructii	7.953.000	4.680.000	3.523.391	1.156.609
710102	Masini, echipamente si mijloace de transport	3.200.000	3.194.000	3.192.609	1.391
7103	Reparatii capitale aferente activelor fixe	486.000	137.000	132.000	5.000
6702	CULTURA, RECREERE SI RELIGIE	258.929.000	235.870.000	228.648.469	7.221.531
01	CHELTUIELI CURENTE	68.073.000	37.726.000	31.723.522	6.002.478
51	TITLUL VI TRANSFERURI INTRE UNITATI ALE ADMINISTRATIEI PUBLICE	58.573.000	37.676.000	31.723.522	5.952.478
5102	Transferuri de capital	58.573.000	37.676.000	31.723.522	5.952.478
510229	Alte transferuri de capital catre instituti publice	58.573.000	37.676.000	31.723.522	5.952.478
56	TITLUL VIII PROIECTE CU FINANTARE DIN FONDURI EXTERNE NERAMBURSABILE (FEN) POSTADERARE	9.500.000	50.000		50.000
5601	Programe din Fondul European de Dezvoltare Regionala (FEDR)	9.500.000	50.000		50.000
560102	Finantarea externa nerambursabila	9.500.000	50.000		50.000
70	CHELTUIELI DE CAPITAL	190.856.000	198.144.000	196.924.947	1.219.053
71	TITLUL X ACTIVE NEFINANCIARE	190.856.000	198.144.000	196.924.947	1.219.053
7101	Active fixe	190.856.000	198.144.000	196.924.947	1.219.053
710101	Constructii	188.412.000	195.966.000	195.491.616	474.384
710102	Masini, echipamente si mijloace de transport	2.028.000	1.748.000	1.004.052	743.948
710103	Mobilier, aparatura birotica si alte active corporale	16.000	30.000	29.869	131
710130	Alte active fixe	400.000	400.000	399.410	590
6802	ASIGURARI SI ASISTENTA SOCIALA	12.933.000	11.841.000	10.040.956	1.800.044
01	CHELTUIELI CURENTE	7.383.000	6.375.000	5.350.167	1.024.833
51	TITLUL VI TRANSFERURI INTRE UNITATI ALE ADMINISTRATIEI PUBLICE	883.000	403.000	3.000	400.000
5102	Transferuri de capital	883.000	403.000	3.000	400.000
510229	Alte transferuri de capital catre instituti publice	883.000	403.000	3.000	400.000
56	TITLUL VIII PROIECTE CU FINANTARE DIN FONDURI EXTERNE NERAMBURSABILE (FEN) POSTADERARE	6.500.000	5.972.000	5.347.167	624.833
5602	Programe din Fondul Social European (FSE)	6.500.000	5.972.000	5.347.167	624.833
560201	Finantarea nationala*)	2.000.000	1.335.659	1.331.033	4.626



Cum

CONTUL DE INCHEIERE A EXERCITIULUI BUGETAR PE ANUL 2012
Executia cheltuielilor bugetului local pe capitole, titluri, articole si alineate

Capitol / Grupa / Titlu Articol / Alineat	Denumire indicator B	Credite bugetare		Plati efectuate	Diferente 4=2-3
		initiale	definitive		
		1	2	3	4=2-3
A					
560202	Finantarea externa nerambursabila	4.500.000	4.636.341	4.016.134	620.207
70	CHELTUIELI DE CAPITAL	5.550.000	5.466.000	5.140.000	326.000
71	TITLUL X ACTIVE NEFINANCIARE	5.550.000	5.466.000	5.140.000	326.000
7101	Active fixe	5.550.000	5.433.000	5.107.446	325.554
710101	Constructii		33.000	32.554	446
710130	Alte active fixe				
84	PLATI EFECTUATE IN ANII PRECEDENTI SI RECUPERATE IN ANUL CURENT			-449.211	449.211
85	Titlul XV PLATI EFECTUATE IN ANII PRECEDENTI SI RECUPERATE IN ANUL CURENT			-449.211	449.211
8501	Plati efectuate in anii precedenti si recuperate in anul curent			-449.211	449.211
850102	Plati efectuate in anii precedenti si recuperate in anul curent (SD)			-449.211	449.211
700002	Partea IV-a SERVICII SI DEZVOLTARE PUBLICA, LOCUINTE, MEDIU SI APE	182.089.000	94.048.000	89.293.718	4.754.282
700002	LOCUINTE, SERVICII SI DEZVOLTARE PUBLICA	162.173.000	86.997.000	83.998.428	2.998.572
7002	CHELTUIELI CURENTE	3.601.000	3.302.000	3.244.990	57.010
01	TITLUL VI TRANSFERURI INTRE UNITATI ALE ADMINISTRATIEI PUBLICE	3.601.000	3.302.000	3.244.990	57.010
5102	Transferuri de capital	3.601.000	3.302.000	3.244.990	57.010
510229	Alte transferuri de capital catre instituti publice	158.572.000	83.695.000	80.753.438	2.941.562
70	CHELTUIELI DE CAPITAL	158.572.000	83.695.000	80.753.438	2.941.562
71	TITLUL X ACTIVE NEFINANCIARE	158.572.000	83.695.000	80.753.438	2.941.562
7101	Active fixe	147.161.000	75.618.000	72.701.410	2.916.590
710101	Constructii				
710102	Masini, echipamente si mijloace de transport	63.000	63.000	62.992	8
710103	Mobilier, aparatura birotica si alte active corporale	25.000	25.000	24.948	52
710130	Alte active fixe	11.323.000	7.989.000	7.964.038	24.912
7402	PROTECTIA MEDIULUI	19.916.000	7.051.000	5.285.290	1.755.710
01	CHELTUIELI CURENTE	3.851.000			
56	TITLUL VIII PROIECTE CU FINANTARE DIN FONDURI EXTERNE NERAMBURSABILE (FEN) POSTADERARE	3.851.000			
5601	Programe din Fondul European de Dezvoltare Regionala (FEDR)	3.851.000			
560102	Finantarea externa nerambursabila	3.851.000			
70	CHELTUIELI DE CAPITAL	16.065.000	7.051.000	5.295.290	1.755.710
71	TITLUL X ACTIVE NEFINANCIARE	16.065.000	7.051.000	5.295.290	1.755.710
7101	Active fixe	16.065.000	7.051.000	5.295.290	1.755.710
710101	Constructii	13.202.000	6.857.000	5.182.215	1.674.785
710130	Alte active fixe	2.863.000	194.000	113.075	80.925
800002	Partea V-a ACTIUNI ECONOMICE COMBUSTIBILI SI ENERGIE	743.496.000	553.510.000	529.981.168	23.528.832
8102	CHELTUIELI CURENTE	130.993.000	86.264.000	81.045.193	5.218.807
01	TITLUL VII ALTE TRANSFERURI	65.590.000	45.590.000	40.576.992	5.013.008
55	A. Transferuri interne	65.590.000	45.590.000	40.576.992	5.013.008
5501	Investitii ale regiilor autonome si societatilor comerciale cu capital de stat	65.590.000	45.590.000	40.576.992	5.013.008
550112		65.403.000	40.674.000	40.468.201	205.799
70	CHELTUIELI DE CAPITAL	65.403.000	40.674.000	40.468.201	205.799
71	TITLUL X ACTIVE NEFINANCIARE	65.403.000	40.674.000	40.468.201	205.799
7101	Active fixe	64.310.000	40.512.000	40.468.201	43.799
710101	Constructii				



CONTUL DE INCHIEIERE A EXERCITIULUI BUGETAR PE ANUL 2012
Executia cheltuielilor bugetului local pe capitole, titluri, articole si alineate

-lei-

Capitol / Grupa / Titlu Articol / Alineat	Denumire indicator	Credite bugetare		Plati efectuate	Diferente
		initiale	definitive		
A	B	1	2	3	4=2-3
710130	Alte active fixe	1.093.000	162.000		162.000
8402	TRANSPORTURI	612.236.000	466.979.000	448.884.426	18.094.574
01	CHELTUIELI CURENTE	52.043.000	8.783.000	4.617.252	4.165.748
55	TITLUL VII ALTE TRANSFERURI	52.043.000	8.783.000	4.617.252	4.165.748
5501	A. Transferuri interne	52.043.000	8.783.000	4.617.252	4.165.748
550112	Investitii ale regiilor autonome si societatilor comerciale cu capital de stat	52.043.000	8.783.000	4.617.252	4.165.748
70	CHELTUIELI DE CAPITAL	560.193.000	458.196.000	444.388.366	13.807.634
71	TITLUL X ACTIVE NEFINANCIARE	560.193.000	458.196.000	444.388.366	13.807.634
7101	Active fixe	550.693.000	456.402.000	444.156.896	12.245.104
710101	Constructii	550.593.000	455.219.000	444.112.547	11.106.453
710102	Masini, echipamente si mijloace de transport	100.000	1.133.000		1.133.000
710130	Alte active fixe		50.000	44.349	5.651
7103	Reparatii capitale aferente activelor fixe	9.500.000	1.794.000	231.470	1.562.530
84	TITLUL XV PLATI EFECTUATE IN ANII PRECEDENTI SI RECUPERATE IN ANUL CURENT			-121.192	121.192
85	Titlul XV PLATI EFECTUATE IN ANII PRECEDENTI SI RECUPERATE IN ANUL CURENT			-121.192	121.192
8501	Plati efectuate in anii precedenti si recuperate in anul curent			-121.192	121.192
850102	Plati efectuate in anii precedenti si recuperate in anul curent (SD)			-121.192	121.192
8702	ALTE ACTIUNI ECONOMICE	267.000	267.000	51.549	215.451
01	CHELTUIELI CURENTE	173.000	173.000	51.549	121.451
56	TITLUL VIII PROIECTE CU FINANTARE DIN FONDURI EXTERNE NERAMBURSABILE (FEN) POSTADERARE	173.000	173.000	51.549	121.451
5601	Programe din Fondul European de Dezvoltare Regionala (FEDR)	173.000	173.000	51.549	121.451
560102	Finantarea externa nerambursabila	173.000	173.000	51.549	121.451
70	CHELTUIELI DE CAPITAL	94.000	94.000		94.000
71	TITLUL X ACTIVE NEFINANCIARE	94.000	94.000		94.000
7101	Active fixe	94.000	94.000		94.000
710102	Masini, echipamente si mijloace de transport	15.000	15.000		15.000
710130	Alte active fixe	79.000	79.000		79.000
990297	excedent/deficit sect dezv	-156.122.000	-187.000.000	-183.408.330	-3.591.670



CONTUL DE INCHEIERE A EXERCITIULUI BUGETULUI PE ANUL 2012

Executia veniturilor si cheltuielilor bugetului institutiilor publice
si activitatilor finantate integral sau partial din venituri proprii
pe capitole, subcapitole si paragrafe

Capitol / Subcapitol	Denumire indicator	Prevederi bugetare initiale	Prevederi bugetare definitive	Incasari realizate	Diferente
A	B	1	2	3	4=3-2
000110	TOTAL VENITURI	1.188.835.000	1.235.580.000	1.011.544.636*)	-224.035.364
000210	I. VENITURI CURENTE	620.760.000	626.485.000	508.677.823	-117.807.177
290010	C. VENITURI NEFISCALE	620.760.000	626.485.000	508.677.823	-117.807.177
300010	C1. VENITURI DIN PROPRIETATE	1.340.000	1.048.000	874.373	-173.627
3010	VENITURI DIN PROPRIETATE	1.340.000	1.048.000	872.627	-175.373
301005	Venituri din concesiuni si inchirieri	1.320.000	1.048.000	872.627	-175.373
301050	Alte venituri din proprietate	20.000			
3110	VENITURI DIN DOBANZI			1.746	1.746
311003	Alte venituri din dobanzi			1.746	1.746
330010	C2. VANZARI DE BUNURI SI SERVICII	619.420.000	625.437.000	507.803.450	-117.633.550
3310	VENITURI DIN PRESTARI DE SERVICII SI ALTE ACTIVITATI	619.153.000	624.419.000	506.204.417	-118.214.583
331008	Venituri din prestari de servicii	184.000	53.000	35.077	-17.923
331020	Venituri din cercetare			830	830
331021	Venituri din contractele incheiate cu casele de asigurari sociale de sanatate	528.843.000	547.321.000	438.192.979	-109.128.021
331030	Venituri din contractele incheiate cu directiile de sanatate publica din sume alocate de la bugetul de stat	18.972.000	17.488.000	15.996.847	-1.491.153
331031	Venituri din contractele incheiate cu directiile de sanatate publica din sume alocate din venituri proprii ale Ministerului Sanatatii	4.432.000	1.450.000	1.441.161	-8.839
331050	Alte venituri din prestari de servicii si alte activitati	66.722.000	58.107.000	50.537.523	-7.569.477
3610	DIVERSE VENITURI		62.000	734.449	672.449
361050	Alte venituri		62.000	734.449	672.449
3710	TRANSFERURI VOLUNTARE, ALTELE DECAT SUBVENTIILE	267.000	956.000	864.584	-91.416
371001	Donatii si sponsorizari	217.000	806.000	675.919	-130.081
371003	Varsaminte din sectiunea de functionare pentru finantarea sectiunii de dezvoltare a bugetului local	-2.352.000	-513.000	-12.090	500.910
371004	Varsaminte din sectiunea de functionare	2.352.000	513.000	12.090	-500.910
371050	Alte transferuri voluntare	50.000	150.000	188.665	38.665
390010	II. VENITURI DIN CAPITAL	5.000	2.000	2.157	157
3910	VENITURI DIN VALORIFICAREA UNOR BUNURI	5.000	2.000	2.157	157
391001	Venituri din valorificarea unor bunuri ale institutiilor publice	5.000	2.000	2.157	157
410010	IV. SUBVENTII	506.245.000	547.512.000	486.069.359	-61.442.641
4310	SUBVENTII DE LA ALTE ADMINISTRATII	506.245.000	547.512.000	486.069.359	-61.442.641
431009	Subventii pentru institutii publice	301.688.000	367.907.000	332.973.913	-34.933.087




Ch M

CONTUL DE INCHEIERE A EXERCITIULUI BUGETULUI PE ANUL 2012

Executia veniturilor si cheltuielilor bugetului institutiilor publice
si activitatilor finantate integral sau partial din venituri proprii
pe capitole, subcapitole si paragrafe

-lei-					
Capitol / Subcapitol	Denumire indicator	Prevederi bugetare initiale	Prevederi bugetare definitive	Incasari realizate	Diferente
A	B	1	2	3	4=3-2
431010	Subventii din bugetele locale pentru finantarea cheltuielilor curente din domeniul sanatatii	68.169.000	81.630.000	75.256.060	-6.373.940
431014	Subventii din bugetele locale pentru finantarea cheltuielilor de capital din domeniul sanatatii	68.829.000	50.103.000	39.372.767	-10.730.233
431017	Sume din veniturile proprii ale Ministerului Sanatatii catre bugetele locale pentru finantarea investitiilor in sanatate		543.000	514.528	-28.472
43101701	Sume din veniturile proprii ale Ministerului Sanatatii catre bugetele locale pentru finantarea aparaturii medicale si echipamentelor de comunicatii in urgenta in sanatate		543.000	514.528	-28.472
431019	Subventii pentru institutii publice	67.559.000	47.329.000	37.952.091	-9.376.909
4510	SUME PRIMITE DE LA UE/ALTI DONATORI IN				
4510	CONTUL PLATILOR EFECTUATE SI PREFINANTARI	61.825.000	61.581.000	16.795.297	-44.785.703
451001	Fondul european de Dezvoltare Regionala	50.220.000	50.117.000	14.908.621	-35.208.379
45100101	Sume primite in contul platilor efectuate in anul curent	29.076.000	37.037.000	8.697.157	-28.339.843
45100102	Sume primite in contul platilor efectuate in anii anteriori	16.505.000	10.041.000	5.936.090	-4.104.910
45100103	Prefinantare	4.639.000	3.039.000	275.374	-2.763.626
451002	Fondul Social European	11.326.000	11.464.000	1.842.123	-9.621.877
45100201	Sume primite in contul platilor efectuate in anul curent	10.411.000	10.470.000	1.312.196	-9.157.804
45100202	Sume primite in contul platilor efectuate in anii anteriori	915.000	994.000	529.927	-464.073
451016	Alte facilitati si instrumente postaderare	279.000		44.553	44.553
45101601	Sume primite in contul platilor efectuate in anul curent	279.000		44.553	44.553
000110	TOTAL VENITURI-SECTIUNEA DE FUNCTIONARE	988.265.000	1.075.509.000	916.895.706	-158.613.294
000210	I. VENITURI CURENTE	618.408.000	625.972.000	508.665.733	-117.306.267
290010	C. VENITURI NEFISCALE	618.408.000	625.972.000	508.665.733	-117.306.267
300010	C1. VENITURI DIN PROPRIETATE	1.340.000	1.048.000	874.373	-173.627
3010	VENITURI DIN PROPRIETATE	1.340.000	1.048.000	872.627	-175.373
301005	Venituri din concesiuni si inchirieri	1.320.000	1.048.000	872.627	-175.373
301050	Alte venituri din proprietate	20.000			
3110	VENITURI DIN DOBANZI			1.746	1.746
311003	Alte venituri din dobanzi			1.746	1.746
330010	C2. VANZARI DE BUNURI SI SERVICII	617.068.000	624.924.000	507.791.360	-117.132.640
3310	VENITURI DIN PRESTARI DE SERVICII SI ALTE				



CmM

CONTUL DE INCHEIERE A EXERCITIULUI BUGETULUI PE ANUL 2012

Executia veniturilor si cheltuielilor bugetului institutiilor publice
si activitatilor finantate integral sau partial din venituri proprii
pe capitole, subcapitole si paragrafe

-lei-

Capitol / Subcapitol	Denumire indicator	Prevederi bugetare initiale	Prevederi bugetare definitive	Incasari realizate	Diferente
A	B	1	2	3	4=3-2
3310	ACTIVITATI	619.153.000	624.419.000	506.204.417	-118.214.583
331008	Venituri din prestari de servicii	184.000	53.000	35.077	-17.923
331020	Venituri din cercetare			830	
331021	Venituri din contractele incheiate cu casele de asigurari sociale de sanatate	528.843.000	547.321.000	438.192.979	-109.128.021
331030	Venituri din contractele incheiate cu directiile de sanatate publica din sume alocate de la bugetul de stat	18.972.000	17.488.000	15.996.847	-1.491.153
331031	Venituri din contractele incheiate cu directiile de sanatate publica din sume alocate din venituri proprii ale Ministerului Sanatatii	4.432.000	1.450.000	1.441.161	-8.839
331050	Alte venituri din prestari de servicii si alte activitati	66.722.000	58.107.000	50.537.523	-7.569.477
3610	DIVERSE VENITURI		62.000	734.449	672.449
361050	Alte venituri		62.000	734.449	672.449
3710	TRANSFERURI VOLUNTARE, ALTELE DECAT SUBVENTIILE	-2.085.000	443.000	852.494	409.494
371001	Donatii si sponsorizari	217.000	806.000	675.919	-130.081
371003	Varsaminte din sectiunea de functionare pentru finantarea sectiunii de dezvoltare a bugetului local	-2.352.000	-513.000	-12.090	500.910
371050	Alte transferuri voluntare	50.000	150.000	188.665	38.665
410010	IV. SUBVENTII	369.857.000	449.537.000	408.229.973	-41.307.027
4310	SUBVENTII DE LA ALTE ADMINISTRATII	369.857.000	449.537.000	408.229.973	-41.307.027
431009	Subventii pentru institutii publice	301.688.000	367.907.000	332.973.913	-34.933.087
431010	Subventii din bugetele locale pentru finantarea cheltuielilor curente din domeniul sanatatii	68.169.000	81.630.000	75.256.060	-6.373.940
000110	TOTAL VENITURI-SECTIUNEA DE DEZVOLTARE	200.570.000	160.071.000	94.648.930	-65.422.070
000210	I. VENITURI CURENTE	2.352.000	513.000	12.090	-500.910
290010	C. VENITURI NEFISCALE	2.352.000	513.000	12.090	-500.910
330010	C2. VANZARI DE BUNURI SI SERVICII	2.352.000	513.000	12.090	-500.910
3710	TRANSFERURI VOLUNTARE, ALTELE DECAT SUBVENTIILE	2.352.000	513.000	12.090	-500.910
371004	Varsaminte din sectiunea de functionare	2.352.000	513.000	12.090	-500.910
390010	II. VENITURI DIN CAPITAL	5.000	2.000	2.157	157
3910	VENITURI DIN VALORIFICAREA UNOR BUNURI	5.000	2.000	2.157	157
391001	Venituri din valorificarea unor bunuri ale institutiilor publice	5.000	2.000	2.157	157
410010	IV. SUBVENTII	136.388.000	97.975.000	77.839.386	-20.135.614



CONTUL DE INCHEIERE A EXERCITIULUI BUGETULUI PE ANUL 2012

Executia veniturilor si cheltuielilor bugetului institutiilor publice
si activitatilor finantate integral sau partial din venituri proprii
pe capitole, subcapitole si paragrafe

-lei-

Capitol / Subcapitol	Denumire indicator	Prevederi bugetare initiale	Prevederi bugetare definitive	Incasari realizate	Diferente
A	B	1	2	3	4=3-2
4310	SUBVENTII DE LA ALTE ADMINISTRATII	136.388.000	97.975.000	77.839.386	-20.135.614
431014	Subventii din bugetele locale pentru finantarea cheltuielilor de capital din domeniul sanatatii	68.829.000	50.103.000	39.372.767	-10.730.233
431017	Sume din veniturile proprii ale Minis- terului Sanatatii catre bugetele locale pentru finantarea investitiilor in sanatate		543.000	514.528	-28.472
43101701	Sume din veniturile proprii ale Minis- terului Sanatatii catre bugetele locale pentru finantarea aparaturii medicale si echipamentelor de comunicatii in urgenta in sanatate		543.000	514.528	-28.472
431019	Subventii pentru institutii publice	67.559.000	47.329.000	37.952.091	-9.376.909
4510	SUME PRIMITE DE LA UE/ALTI DONATORI IN				
4510	CONTUL PLATILOR EFECTUATE SI PREFINANTARI	61.825.000	61.581.000	16.795.297	-44.785.703
451001	Fondul european de Dezvoltare Regionala	50.220.000	50.117.000	14.908.621	-35.208.379
45100101	Sume primite in contul platilor efectuate in anul curent	29.076.000	37.037.000	8.697.157	-28.339.843
45100102	Sume primite in contul platilor efectuate in anii anteriori	16.505.000	10.041.000	5.936.090	-4.104.910
45100103	Prefinantare	4.639.000	3.039.000	275.374	-2.763.626
451002	Fondul Social European	11.326.000	11.464.000	1.842.123	-9.621.877
45100201	Sume primite in contul platilor efectuate in anul curent	10.411.000	10.470.000	1.312.196	-9.157.804
45100202	Sume primite in contul platilor efectuate in anii anteriori	915.000	994.000	529.927	-464.073
451016	Alte facilitati si instrumente postaderare	279.000		44.553	44.553
45101601	Sume primite in contul platilor efectuate in anul curent	279.000		44.553	44.553

*) In totalul incasarilor nu sunt incluse soldurile finale ale anului 2011, raportate in 2012



Chiu

CONTUL DE INCHEIERE A EXERCITIULUI BUGETULUI PE ANUL 2012

Executia veniturilor si cheltuielilor bugetului institutiilor publice
si activitatilor finantate integral sau partial din venituri proprii
pe capitole, subcapitole si paragrafe

-lei-

Capitol / Subcapitol / Paragraf	Denumire indicator	Credite bugetare		Plati efectuate	Diferente
		initiale	definitive		
A	B	1	2	3	4=2-3
5010	TOTAL CHELTUIELI	1.219.475.000	1.266.485.000	1.008.559.302	257.925.698
5410	ALTE SERVICII PUBLICE GENERALE	4.000.000	6.298.000	3.856.681	2.441.319
541010	Servicii publice comunitare de evidenta a persoanelor	4.000.000	6.298.000	3.856.681	2.441.319
6110	ORDINE PUBLICA SI SIGURANTA NATIONALA	36.875.000	36.957.000	31.303.880	5.653.120
611003	Ordine publica	36.875.000	36.957.000	31.303.880	5.653.120
61100304	Politia comunitara	36.875.000	36.957.000	31.303.880	5.653.120
6610	SANATATE	803.156.000	812.957.000	601.029.896	211.927.104
661006	Servicii medicale in unitati sanitare cu paturi	803.156.000	812.957.000	601.029.896	211.927.104
66100601	Spitale generale	803.156.000	812.957.000	601.029.896	211.927.104
6710	CULTURA, RECREERE SI RELIGIE	315.982.000	361.564.000	327.998.082	33.565.918
671003	Servicii culturale	178.166.000	189.983.000	177.360.512	12.622.488
67100303	Muzee	37.907.000	48.091.000	46.658.376	1.432.624
67100304	Institutii publice de spectacole si concerte	105.003.000	100.584.000	94.140.338	6.443.662
67100305	Scoli populare de arta si meserii	1.414.000	1.087.000	1.074.134	12.866
67100306	Case de cultura	1.266.000	1.219.000	1.025.368	193.632
67100309	Universitati populare	556.000	437.000	312.635	124.365
67100330	Alte servicii culturale	32.020.000	38.565.000	34.149.661	4.415.339
671005	Servicii recreative si sportive	21.300.000	26.230.000	22.306.182	3.923.818
67100501	Sport	21.300.000	26.230.000	22.306.182	3.923.818
671050	Alte servicii in domeniile culturii, recreerii si religiei	116.516.000	145.351.000	128.331.388	17.019.612
6810	ASIGURARI SI ASISTENTA SOCIALA	2.168.000	1.650.000	1.150.444	499.556
681012	Unitati de asistenta medico-sociale	2.168.000	1.650.000	1.150.444	499.556
7010	LOCUINTE, SERVICII SI DEZVOLTARE PUBLICA	57.294.000	47.059.000	43.220.319	3.838.681
701050	Alte servicii in domeniile locuintelor, serviciilor si dezvoltarii comunale	57.294.000	47.059.000	43.220.319	3.838.681
990010	EXCEDENT/DEFICIT	-30.640.000	-30.905.000	2.985.334	-33.890.334



CMA

CONTUL DE INCHEIERE A EXERCITIULUI BUGETULUI PE ANUL 2012

Executia cheltuielilor bugetului institutiilor publice si
activitatilor finantate integral sau partial din venituri proprii
pe capitole, titluri, articole si alineate

Capitol / Grupa / Titlu Articol / Alineat	Denumire indicator	Credite bugetare		Plati efectuate	-lei- Diferente
		initiale	definitive		
A	B	1	2	3	4=2-3
5010	TOTAL CHELTUIELI	1.219.475.000	1.266.485.000	1.008.559.302	257.925.698
01	CHELTUIELI CURENTE	1.101.279.000	1.186.178.000	958.267.135	227.910.865
10	TITLUL I CHELTUIELI DE PERSONAL	322.436.000	337.147.000	332.788.956	4.358.044
20	TITLUL II BUNURI SI SERVICII	686.986.000	759.628.000	579.282.375	180.345.625
56	TITLUL VIII PROIECTE CU FINANTARE DIN FONDURI EXTERNE NERAMBURSABILE (FEN) POSTADERARE	91.742.000	87.547.000	44.383.724	43.163.276
57	TITLUL VIII ASISTENTA SOCIALA	115.000	15.000		15.000
59	TITLUL IX ALTE CHELTUIELI		1.841.000	1.812.080	28.920
70	CHELTUIELI DE CAPITAL	118.196.000	81.930.000	54.261.579	27.668.421
71	TITLUL X ACTIVE NEFINANCIARE	118.196.000	81.930.000	54.261.579	27.668.421
84	PLATI EFECTUATE IN ANII PRECEDENTI SI RECUPERATE IN ANUL CURENT		-1.623.000	-3.969.412	2.346.412
85	Titlul XV PLATI EFECTUATE IN ANII PRECEDENTI SI RECUPERATE IN ANUL CURENT		-1.623.000	-3.969.412	2.346.412
5410	ALTE SERVICII PUBLICE GENERALE	4.000.000	6.298.000	3.856.681	2.441.319
01	CHELTUIELI CURENTE	3.948.000	6.248.000	3.806.927	2.441.073
10	TITLUL I CHELTUIELI DE PERSONAL	2.147.000	2.030.000	1.849.001	180.999
1001	Cheltuieli salariale in bani	1.686.000	1.579.000	1.449.981	129.019
100101	Salarii de baza	1.530.000	1.396.000	1.292.349	103.651
100105	Sporuri pentru conditii de munca	79.000	105.000	88.750	16.250
100110	Fond pentru posturi ocupate prin cumul	75.000	75.000	66.800	8.200
100113	Indemnizatii de delegare	2.000	3.000	2.082	918
1003	Contributii	461.000	451.000	399.020	51.980
100301	Contributii de asigurari sociale de stat	345.000	332.000	301.419	30.581
100302	Contributii de asigurari de somaj	7.000	9.000	6.041	2.959
100303	Contributii de asigurari sociale de sanatate	87.000	87.000	75.287	11.713
100304	Contributii de asigurari pentru accidente de munca si boli profesionale	5.000	6.000	4.172	1.828
100306	Contributii pentru concedii si indemnizatii	17.000	17.000	12.101	4.899
20	TITLUL II BUNURI SI SERVICII	1.801.000	4.218.000	1.957.926	2.260.074
2001	Bunuri si servicii	546.000	532.000	504.024	27.976
200101	Furnituri de birou	25.000	25.000	24.120	880
200102	Materiale pentru curatenie				
200103	Incalzit, iluminat si forta motrica	75.000	76.000	59.568	16.432
200104	Apa, canal si salubritate	15.000	22.000	19.698	2.302
200105	Carburanti si lubrifianti	25.000	25.000	21.196	3.804
200106	Piese de schimb	5.000	5.000	3.559	1.441
200107	Transport	3.000	3.000	2.999	1
200108	Posta, telecomunicatii, radio, tv, internet	72.000	76.000	73.762	2.238
200109	Materiale si prestari de servicii cu caracter functional	233.000	207.000	206.978	22
200130	Alte bunuri si servicii pentru intretinere si functionare	93.000	93.000	92.144	856
2002	Reparatii curente	50.000	50.000	49.780	220
2005	Bunuri de natura obiectelor de inventar	3.000	6.000	5.832	168
200530	Alte obiecte de inventar	3.000	6.000	5.832	168
2006	Deplasari, detasari, transferari	55.000	55.000	53.814	1.186



CMM

CONTUL DE INCHEIERE A EXERCITIULUI BUGETULUI PE ANUL 2012

Executia cheltuielilor bugetului institutiilor publice si
activitatilor finantate integral sau partial din venituri proprii
pe capitole, titluri, articole si alineate

Capitol / Grupa / Titlu Articol / Alineat	Denumire indicator	Credite bugetare		Plati efectuate	Diferente
		initiale	definitive		
		1	2		
A	B	1	2	3	4=2-3
200601	Deplasari interne, detasari, transferari	45.000	45.000	44.851	149
200602	Deplasari in strainatate	10.000	10.000	8.963	1.037
2011	Carti, publicatii si materiale documentare	5.000	5.000	3.735	1.265
2013	Pregatire profesionala	26.000	26.000	25.638	362
2014	Protectia muncii	6.000	6.000	4.965	1.035
2030	Alte cheltuieli	1.110.000	3.538.000	1.310.138	2.227.862
203030	Alte cheltuieli cu bunuri si servicii	1.110.000	3.538.000	1.310.138	2.227.862
70	CHELTUIELI DE CAPITAL	52.000	52.000	50.940	1.060
71	TITLUL X ACTIVE NEFINANCIARE	52.000	52.000	50.940	1.060
7101	Active fixe	52.000	52.000	50.940	1.060
710102	Masini, echipamente si mijloace de transport	52.000	52.000	50.940	1.060
84	PLATI EFECTUATE IN ANII PRECEDENTI SI RECUPERATE IN ANUL CURENT		-2.000	-1.186	-814
85	Titlul XV PLATI EFECTUATE IN ANII PRECEDENTI SI RECUPERATE IN ANUL CURENT		-2.000	-1.186	-814
8501	Plati efectuate in anii precedenti si recuperate in anul curent		-2.000	-1.186	-814
850101	Plati efectuate in anii precedenti si recuperate in anul curent (SF)		-2.000	-1.186	-814
6110	ORDINE PUBLICA SI SIGURANTA NATIONALA	36.875.000	36.957.000	31.303.880	5.653.120
01	CHELTUIELI CURENTE	32.425.000	31.099.000	28.412.023	2.686.977
10	TITLUL I CHELTUIELI DE PERSONAL	16.541.000	20.058.000	19.737.083	320.917
1001	Cheltuieli salariale in bani	9.653.000	12.337.000	12.176.695	160.305
100101	Salarii de baza	7.300.000	9.300.000	9.254.107	45.893
100105	Sporuri pentru conditii de munca	2.240.000	3.000.000	2.893.378	106.622
100112	Indemnizatii platite unor persoane din afara unitatii	90.000	1.000	48	952
100113	Indemnizatii de delegare	4.000	1.000	182	818
100130	Alte drepturi salariale in bani	19.000	35.000	28.980	6.020
1002	Cheltuieli salariale in natura	3.648.000	4.280.000	4.192.224	87.776
100202	Norme de hrana	3.580.000	4.200.000	4.116.764	83.236
100203	Uniforme si echipament obligatoriu	68.000	80.000	75.460	4.540
1003	Contributii	3.240.000	3.441.000	3.368.164	72.836
100301	Contributii de asigurari sociale de stat	2.321.000	2.580.000	2.534.529	45.471
100302	Contributii de asigurari de somaj	69.000	65.000	59.944	5.056
100303	Contributii de asigurari sociale de sanatate	681.000	650.000	633.178	16.822
100304	Contributii de asigurari pentru accidente de munca si boli profesionale	45.000	36.000	35.092	908
100306	Contributii pentru concedii si indemnizatii	124.000	110.000	105.421	4.579
20	TITLUL II BUNURI SI SERVICII	15.384.000	11.041.000	8.674.940	2.366.060
2001	Bunuri si servicii	7.648.000	6.135.000	4.381.300	1.753.700
200101	Furnituri de birou	250.000	250.000	159.159	90.841
200102	Materiale pentru curatenie	50.000	50.000	50.000	
200103	Incalzit, iluminat si forta motrica	300.000	309.000	279.597	29.403
200104	Apa, canal si salubritate	100.000	45.000	35.157	9.843
200105	Carburanti si lubrifianti	1.300.000	1.300.000	1.283.498	16.502
200106	Piese de schimb	300.000	247.000	225.657	21.343
200108	Posta, telecomunicatii, radio, tv,				



Ch M

CONTUL DE INCHEIERE A EXERCITIULUI BUGETULUI PE ANUL 2012

Executia cheltuielilor bugetului institutiilor publice si
activitatilor finantate integral sau partial din venituri proprii
pe capite, titluri, articole si alineate

Capitol / Grupa / Titlu Articol / Alineat	Denumire indicator	Credite bugetare		Plati efectuate	-lei- Diferente
		initiale	definitive		
A	B	1	2	3	4=2-3
	internet	1.098.000	798.000	320.899	477.101
200109	Materiale si prestari de servicii cu caracter functional	250.000			
200130	Alte bunuri si servicii pentru intretinere si functionare	4.000.000	3.136.000	2.027.333	1.108.667
2002	Reparatii curente	350.000	76.000	75.980	20
2005	Bunuri de natura obiectelor de inventar	1.700.000	1.804.000	1.560.590	243.410
200501	Uniforme si echipament	1.200.000	1.200.000	1.027.598	172.402
200530	Alte obiecte de inventar	500.000	604.000	532.992	71.008
2006	Deplasari, detasari, transferari	200.000	434.000	433.598	402
200601	Deplasari interne, detasari, transferari	150.000	434.000	433.598	402
200602	Deplasari in strainatate	50.000			
2010	Cercetare-dezvoltare	91.000	71.000	70.198	802
2011	Carti, publicatii si materiale documentare	150.000	104.000	90.872	13.128
2013	Pregatire profesionala	600.000	288.000	281.000	7.000
2014	Protectia muncii	10.000	3.000	2.804	196
2015	Munitie, furnituri si armament de natura activelor fixe pentru armata	50.000	50.000	50.000	
2030	Alte cheltuieli	4.585.000	2.076.000	1.728.598	347.402
203002	Protocol si reprezentare	25.000	8.000	6.936	1.064
203003	Prime de asigurare non-viata	2.800.000	1.000.000	746.532	253.468
203004	Chirii	1.560.000	1.030.000	940.278	89.722
203030	Alte cheltuieli cu bunuri si servicii	200.000	38.000	34.852	3.148
56	TITLUL VIII PROIECTE CU FINANTARE DIN FONDURI EXTERNE NERAMBURSABILE (FEN) POSTADERARE	400.000			
5601	Programe din Fondul European de Dezvoltare Regionala (FEDR)	400.000			
560101	Finantarea nationala*)	400.000			
57	TITLUL VIII ASISTENTA SOCIALA	100.000			
5702	Ajutoare sociale	100.000			
570201	Ajutoare sociale in numerar	100.000			
70	CHELTUIELI DE CAPITAL	4.450.000	5.896.000	2.929.641	2.966.359
71	TITLUL X ACTIVE NEFINANCIARE	4.450.000	5.896.000	2.929.641	2.966.359
7101	Active fixe	2.850.000	5.896.000	2.929.641	2.966.359
710102	Masini, echipamente si mijloace de transport	1.350.000	4.396.000	1.461.355	2.934.645
710130	Alte active fixe	900.000	900.000	875.690	24.310
7103	Reparatii capitale aferente activelor fixe	1.600.000			
84	PLATI EFECTUATE IN ANII PRECEDENTI SI RECUPERATE IN ANUL CURENT		-38.000	-37.784	-216
85	Titlul XV PLATI EFECTUATE IN ANII PRECEDENTI SI RECUPERATE IN ANUL CURENT		-38.000	-37.784	-216
8501	Plati efectuate in anii precedenti si recuperate in anul curent		-38.000	-37.784	-216
850101	Plati efectuate in anii precedenti si recuperate in anul curent (SF)		-38.000	-37.784	-216
6610	SANATATE	803.156.000	812.957.000	601.029.896	211.927.104
01	CHELTUIELI CURENTE	752.134.000	778.596.000	587.275.732	191.320.268
10	TITLUL I CHELTUIELI DE PERSONAL	249.145.000	257.823.000	254.775.219	3.047.781
1001	Cheltuieli salariale in bani	183.047.000	190.675.000	188.842.485	18.325.515
100101	Salarii de baza	130.906.000	135.453.000	134.548.017	9.049.833



C.M.

CONTUL DE INCHEIERE A EXERCITIULUI BUGETULUI PE ANUL 2012

Executia cheltuielilor bugetului institutiilor publice si
activitatilor finantate integral sau partial din venituri proprii
pe capitole, titluri, articole si alineate

-lei-

Capitol / Grupa / Titlu Articol / Alineat	Denumire indicator	Credite bugetare		Plati efectuate	Diferente
		initiale	definitive		
A	B	1	2	3	4=2-3
100105	Sporuri pentru conditii de munca	28.668.000	30.019.000	29.614.298	404.702
100106	Alte sporuri	10.030.000	11.016.000	10.802.509	213.491
100107	Ore suplimentare	2.260.000	2.636.000	2.628.509	7.491
100110	Fond pentru posturi ocupate prin cumul	3.076.000	3.356.000	3.286.477	69.523
100111	Fond aferent platii cu ora	5.032.000	4.989.000	4.922.880	66.120
100112	Indemnizatii platite unor persoane din afara unitatii	584.000	518.000	504.382	13.618
		30.000	30.000	156	29.844
100113	Indemnizatii de delegare	2.461.000	2.658.000	2.535.257	122.743
100130	Alte drepturi salariale in bani	11.615.000	11.378.000	11.202.121	175.879
1002	Cheltuieli salariale in natura	11.581.000	11.346.000	11.169.012	176.988
100201	Tichete de masa	34.000	32.000	33.109	-1.109
100202	Norme de hrana	54.483.000	55.770.000	54.730.613	1.039.387
1003	Contributii				
100301	Contributii de asigurari sociale de stat	40.120.000	41.661.000	41.372.210	288.790
		1.112.000	1.101.000	1.026.805	74.195
100302	Contributii de asigurari de somaj				
100303	Contributii de asigurari sociale de sanatate	10.767.000	10.808.000	10.570.319	237.681
100304	Contributii de asigurari pentru accidente de munca si boli profesionale	560.000	565.000	528.076	36.924
100306	Contributii pentru concedii si indemnizatii	1.924.000	1.635.000	1.233.203	401.797
20	TITLUL II BUNURI SI SERVICII	411.647.000	431.406.000	286.325.135	145.080.865
2001	Bunuri si servicii	119.901.000	128.455.000	99.501.937	28.953.063
200101	Furnituri de birou	2.250.000	2.127.000	1.584.796	542.204
200102	Materiale pentru curatenie	2.965.000	3.224.000	2.445.065	778.935
200103	Incalzit, iluminat si forta motrica	12.934.000	14.098.000	12.148.783	1.949.217
200104	Apa, canal si salubritate	4.594.000	5.371.000	4.744.746	626.254
200105	Carburanti si lubrifianti	412.000	408.000	293.584	114.416
200106	Piese de schimb	3.375.000	3.281.000	2.015.465	1.265.535
200107	Transport	42.000	45.000	19.287	25.713
200108	Posta, telecomunicatii, radio, tv, internet	1.765.000	2.007.000	1.529.568	477.432
200109	Materiale si prestari de servicii cu caracter functional	35.730.000	31.808.000	25.039.966	6.768.034
200130	Alte bunuri si servicii pentru intretinere si functionare	55.834.000	66.086.000	49.680.677	16.405.323
		17.037.000	16.074.000	11.824.056	4.249.944
2002	Reparatii curente	16.159.000	15.385.000	12.177.917	3.207.083
2003	Hrana	16.159.000	15.385.000	12.177.917	3.207.083
200301	Hrana pentru oameni	224.235.000	248.993.000	150.465.624	98.527.376
2004	Medicamente si materiale sanitare	153.920.000	179.817.000	100.222.649	79.594.351
200401	Medicamente	41.528.000	42.247.000	29.147.082	13.099.918
200402	Materiale sanitare	23.033.000	21.691.000	18.122.632	3.568.368
200403	Reactivi	5.754.000	5.238.000	2.973.261	2.264.739
200404	Dezinfectanti	8.018.000	7.129.000	4.576.152	2.552.848
2005	Bunuri de natura obiectelor de inventar	1.001.000	1.041.000	573.970	467.030
200501	Uniforme si echipament	1.268.000	1.405.000	801.799	603.201
200503	Lenjerie si accesorii de pat	5.749.000	4.683.000	3.200.383	1.482.617
200530	Alte obiecte de inventar	372.000	343.000	136.063	206.937
2006	Deplasari, detasari, transferari	203.000	214.000	69.148	144.852
200601	Deplasari interne, detasari, transferari	169.000	129.000	66.915	62.085
200602	Deplasari in strainatate	2.120.000	1.960.000	1.270.238	689.762
2009	Materiale de laborator				



Handwritten signature: *Chim*

CONTUL DE INCHEIERE A EXERCITIULUI BUGETULUI PE ANUL 2012

Executia cheltuielilor bugetului institutiilor publice si
activitatilor finantate integral sau partial din venituri proprii
pe capitole, titluri, articole si alineate

Capitol / Grupa / Titlu Articol / Alineat	Denumire indicator	Credite bugetare		Plati efectuate	-lei- Diferente
		initiale	definitive		
A	B	1	2	3	4=2-3
2010	Cercetare-dezvoltare	70.000	133.000	63.038	69.962
2011	Carti, publicatii si materiale documentare	310.000	229.000	81.180	147.820
2012	Consultanta si expertiza	1.049.000	1.664.000	1.263.578	400.422
2013	Pregatire profesionala	676.000	585.000	296.585	288.415
2014	Protectia muncii	1.052.000	897.000	511.591	385.409
2025	Cheltuieli judiciare si extrajudiciare derivate din actiuni in reprezentarea intereselor statului, potrivit dispozitiilor legale	58.000	58.000		58.000
2030	Alte cheltuieli	20.590.000	9.501.000	4.157.176	5.343.824
203001	Reclama si publicitate	61.000	54.000	2.109	51.891
203003	Prime de asigurare non-viata	73.000	27.000	21.005	5.995
203004	Chirii	3.270.000	2.939.000	353.440	2.585.560
203030	Alte cheltuieli cu bunuri si servicii	17.186.000	6.481.000	3.780.622	2.700.378
56	TITLUL VIII PROIECTE CU FINANTARE DIN FONDURI EXTERNE NERAMBURSABILE (FEN) POSTADERARE	91.342.000	87.547.000	44.383.724	43.163.276
5601	Programe din Fondul European de Dezvoltare Regionala (FEDR)	79.737.000	76.083.000	42.060.507	34.022.493
560101	Finantarea nationala*)	15.000	15.000	14.183	817
560102	Finantarea externa nerambursabila	79.513.000	75.892.000	41.879.973	34.012.027
560103	Cheltuieli neeligibile*)	209.000	176.000	166.351	9.649
5602	Programe din Fondul Social European (FSE)	11.326.000	11.464.000	2.323.217	9.140.783
560201	Finantare nationala		138.000		138.000
560202	Finantarea externa nerambursabila	11.326.000	11.326.000	2.323.217	9.002.783
5616	Alte facilitati si instrumente postaderare	279.000			
561602	Finantarea externa nerambursabila	279.000			
59	TITLUL X ALTE CHELTUIELI		1.820.000	1.791.654	28.346
5917	Despagubiri civile		1.820.000	1.791.654	28.346
70	CHELTUIELI DE CAPITAL	51.022.000	34.574.000	16.222.103	18.351.897
71	TITLUL X ACTIVE NEFINANCIARE	51.022.000	34.574.000	16.222.103	18.351.897
7101	Active fixe	50.473.000	34.403.000	16.051.748	18.351.252
710101	Constructii	29.843.000	9.168.000	5.116.621	4.051.379
710102	Masini, echipamente si mijloace de transport	19.285.000	24.646.000	10.705.905	13.940.095
710103	Mobilier, aparatura birotica si alte active corporale	1.345.000	525.000	215.737	309.263
710130	Alte active fixe		64.000	13.485	50.515
7102	Stocuri	378.000			
710201	Rezerve de stat si de mobilizare	378.000			
7103	Reparatii capitale aferente activelor fixe	171.000	171.000	170.355	645
84	PLATI EFECTUATE IN ANII PRECEDENTI SI RECUPERATE IN ANUL CURENT		-213.000	-2.467.939	2.254.939
85	Titlul XV PLATI EFECTUATE IN ANII PRECEDENTI SI RECUPERATE IN ANUL CURENT		-213.000	-2.467.939	2.254.939
8501	Plati efectuate in anii precedenti si recuperate in anul curent		-213.000	-2.467.939	2.254.939
850101	Plati efectuate in anii precedenti si recuperate in anul curent (SF)		-213.000	-2.459.939	2.246.939
850102	Plati efectuate in anii precedenti si recuperate in anul curent (SD)			-8.000	8.000
6710	CULTURA, RECREERE SI RELIGIE	315.982.000	361.564.000	327.998.082	33.565.918



Chif

CONTUL DE INCHEIERE A EXERCITIULUI BUGETULUI PE ANUL 2012

Executia cheltuielilor bugetului institutiilor publice si
activitatilor finantate integral sau partial din venituri proprii
pe capitole, titluri, articole si alineate

Capitol / Grupa / Titlu Articol / Alineat	Denumire indicator	Credite bugetare		Plati efectuate	-lei- Diferente
		initiale	definitive		
A	B	1	2	3	4=2-3
01	CHELTUIELI CURENTE	257.794.000	325.220.000	297.640.296	27.579.704
10	TITLUL I CHELTUIELI DE PERSONAL	47.968.000	49.826.000	49.132.170	693.830
1001	Cheltuieli salariale in bani	37.483.000	38.872.000	38.427.866	444.134
100101	Salarii de baza	33.860.000	34.991.000	34.625.995	365.005
100105	Sporuri pentru conditii de munca	1.181.000	1.233.000	1.217.864	15.136
100106	Alte sporuri	227.000	230.000	209.138	20.862
100110	Fond pentru posturi ocupate prin cumul	2.016.000	2.006.000	1.983.147	22.853
100112	Indemnizatii platite unor persoane din afara unitatii	21.000	24.000	19.250	4.750
100113	Indemnizatii de delegare	64.000	57.000	49.290	7.710
100130	Alte drepturi salariale in bani	114.000	331.000	323.182	7.818
1002	Cheltuieli salariale in natura	16.000	16.000	14.202	1.798
100201	Tichete de masa	16.000	16.000	14.202	1.798
1003	Contributii	10.469.000	10.938.000	10.690.102	247.898
100301	Contributii de asigurari sociale de stat	7.922.000	8.257.000	8.150.513	106.487
100302	Contributii de asigurari de somaj	187.000	207.000	182.860	24.140
100303	Contributii de asigurari sociale de sanatate	1.942.000	2.019.000	1.986.046	32.954
100304	Contributii de asigurari pentru accidente de munca si boli profesionale	90.000	100.000	79.719	20.281
100306	Contributii pentru concedii si indemnizatii	328.000	355.000	290.964	64.036
20	TITLUL II BUNURI SI SERVICII	209.811.000	275.358.000	248.487.700	26.870.300
2001	Bunuri si servicii	87.000.000	123.727.000	109.952.852	13.774.148
200101	Furnituri de birou	624.000	600.000	541.525	58.475
200102	Materiale pentru curatenie	809.000	678.000	576.878	101.122
200103	Incalzit, iluminat si forta motrica	14.602.000	16.724.000	14.378.135	2.345.865
200104	Apa, canal si salubritate	15.353.000	24.490.000	17.735.840	6.754.160
200105	Carburanti si lubrifianti	1.662.000	1.598.000	1.557.519	40.481
200106	Piese de schimb	679.000	446.000	416.560	29.440
200107	Transport	46.000	48.000	45.876	2.124
200108	Posta, telecomunicatii, radio, tv, internet	1.917.000	1.980.000	1.748.090	231.910
200109	Materiale si prestari de servicii cu caracter functional	35.049.000	47.520.000	44.032.347	3.487.653
200130	Alte bunuri si servicii pentru intretinere si functionare	16.259.000	29.643.000	28.920.082	722.918
2002	Reparatii curente	11.962.000	26.707.000	20.263.204	6.443.796
2003	Hrana	3.710.000	3.793.000	3.704.260	88.740
200301	Hrana pentru oameni	90.000	38.000	37.382	618
200302	Hrana pentru animale	3.620.000	3.755.000	3.666.878	88.122
2004	Medicamente si materiale sanitare	160.000	183.000	145.662	37.338
200401	Medicamente	125.000	145.000	107.695	37.305
200402	Materiale sanitare	20.000	18.000	17.988	12
200404	Dezinfectanti	15.000	20.000	19.979	21
2005	Bunuri de natura obiectelor de inventar	1.988.000	1.476.000	1.226.431	249.569
200501	Uniforme si echipament	364.000	16.000	11.972	4.028
200530	Alte obiecte de inventar	1.624.000	1.460.000	1.214.459	245.541
2006	Deplasari, detasari, transferari	611.000	499.000	382.780	116.220
200601	Deplasari interne, detasari, transferari	286.000	283.000	240.552	42.448
200602	Deplasari in strainatate	325.000	216.000	142.228	73.772
2011	Carti, publicatii si materiale				



Handwritten signature or initials.

CONTUL DE INCHEIERE A EXERCITIULUI BUGETULUI PE ANUL 2012

Executia cheltuielilor bugetului institutiilor publice si
activitatilor finantate integral sau partial din venituri proprii
pe capitole, titluri, articole si alineate

Capitol / Grupa / Titlu Articol / Alineat	Denumire indicator	Credite bugetare		Plati efectuate	-lei- Diferente
		initiale	definitive		
A	B	1	2	3	4=2-3
	documentare	355.000	243.000	179.738	63.262
2012	Consultanta si expertiza	216.000	192.000	183.415	8.585
2013	Pregatire profesionala	538.000	252.000	193.595	58.405
2014	Protectia muncii	1.719.000	951.000	695.294	255.706
2030	Alte cheltuieli	101.552.000	117.335.000	111.560.469	5.774.531
203003	Prime de asigurare non-viata	40.000	40.000	23.276	16.724
203004	Chirii	1.322.000	1.330.000	1.262.054	67.946
203030	Alte cheltuieli cu bunuri si servicii	100.190.000	115.965.000	110.275.139	5.689.861
57	TITLUL VIII ASISTENTA SOCIALA	15.000	15.000		15.000
5702	Ajutoare sociale	15.000	15.000		15.000
570204	Tichete cadou acordate pentru cheltuieli sociale	15.000	15.000		15.000
59	TITLUL IX ALTE CHELTUIELI		21.000	20.426	574
5917	Despagubiri civile		21.000	20.426	574
70	CHELTUIELI DE CAPITAL	58.188.000	37.703.000	31.809.473	5.893.527
71	TITLUL X ACTIVE NEFINANCIARE	58.188.000	37.703.000	31.809.473	5.893.527
7101	Active fixe	52.688.000	32.203.000	26.313.272	5.889.728
710101	Constructii	33.538.000	21.595.000	19.155.251	2.439.749
710102	Masini, echipamente si mijloace de transport	14.027.000	5.797.000	3.153.446	2.643.554
710103	Mobilier, aparatura birotica si alte active corporale	3.945.000	4.195.000	3.541.245	653.755
710130	Alte active fixe	1.178.000	616.000	463.330	152.670
7103	Reparatii capitale aferente activelor fixe	5.500.000	5.500.000	5.495.201	3.799
84	PLATI EFECTUATE IN ANII PRECEDENTI SI RECUPERATE IN ANUL CURENT		-1.359.000	-1.451.687	92.687
85	Titlul XV PLATI EFECTUATE IN ANII PRECEDENTI SI RECUPERATE IN ANUL CURENT		-1.359.000	-1.451.687	92.687
8501	Plati efectuate in anii precedenti si recuperate in anul curent		-1.359.000	-1.451.687	92.687
850101	Plati efectuate in anii precedenti si recuperate in anul curent (SF)		-1.332.000	-1.326.938	-5.062
850102	Plati efectuate in anii precedenti si recuperate in anul curent (SD)		-27.000	-124.749	97.749
6810	ASIGURARI SI ASISTENTA SOCIALA	2.168.000	1.650.000	1.150.444	499.556
01	CHELTUIELI CURENTE	1.285.000	1.247.000	1.147.444	99.556
10	TITLUL I CHELTUIELI DE PERSONAL	51.000	147.000	106.673	40.327
1001	Cheltuieli salariale in bani	39.000	114.000	83.675	30.325
100101	Salarii de baza	39.000	98.000	74.184	23.816
100105	Sporuri pentru conditii de munca		14.000	8.922	5.078
100106	Alte sporuri		2.000	569	1.431
1003	Contributii	12.000	33.000	22.998	10.002
100301	Contributii de asigurari sociale de stat	9.000	24.500	17.404	7.096
100302	Contributii de asigurari de somaj	500	1.000	407	593
100303	Contributii de asigurari sociale de sanatate	1.500	6.000	4.351	1.649
100304	Contributii de asigurari pentru accidente de munca si boli profesionale	500	500	125	375
100306	Contributii pentru concedii si indemnizatii	500	1.000	711	289



C. M.

CONTUL DE INCHEIERE A EXERCITIULUI BUGETULUI PE ANUL 2012

Executia cheltuielilor bugetului institutiilor publice si
activitatilor finantate integral sau partial din venituri proprii
pe capitole, titluri, articole si alineate

Capitol / Grupa / Titlu Articol / Alineat	Denumire indicator	Credite bugetare		Plati efectuate	Diferente
		initiale	definitive		
A	B	1	2	3	4=2-3
20	TITLUL II BUNURI SI SERVICII	1.234.000	1.100.000	1.040.771	59.229
2001	Bunuri si servicii	543.000	420.000	391.573	28.427
200102	Materiale pentru curatenie	36.000	36.000	35.581	419
200103	Incalzit, iluminat si forta motrica	112.000	37.000	37.000	
200104	Apa, canal si salubritate	15.000	10.000		10.000
200108	Posta, telecomunicatii, radio, tv, internet	7.000	7.000	6.735	265
200109	Materiale si prestari de servicii cu caracter functional	88.000	70.000	58.676	11.324
200130	Alte bunuri si servicii pentru intretinere si functionare	285.000	260.000	253.581	6.419
2003	Hrana	200.000	30.000	5.420	24.580
200301	Hrana pentru oameni	200.000	30.000	5.420	24.580
2004	Medicamente si materiale sanitare	106.000	106.000	104.672	1.328
200401	Medicamente	45.000	45.000	44.903	97
200402	Materiale sanitare	38.000	38.000	36.907	1.093
200404	Dezinfectanti	23.000	23.000	22.862	138
2005	Bunuri de natura obiectelor de inventar	67.000	209.000	204.131	4.869
200503	Lenjerie si accesorii de pat		75.000	70.709	4.291
200530	Alte obiecte de inventar	67.000	134.000	133.422	578
2030	Alte cheltuieli	318.000	335.000	334.975	25
203030	Alte cheltuieli cu bunuri si servicii	318.000	335.000	334.975	25
70	CHELTUIELI DE CAPITAL	883.000	403.000	3.000	400.000
71	TITLUL X ACTIVE NEFINANCIARE	883.000	403.000	3.000	400.000
7101	Active fixe	883.000	403.000	3.000	400.000
710101	Constructii	3.000	3.000	3.000	
710102	Masini, echipamente si mijloace de transport	880.000	400.000		400.000
7010	LOCUINTE, SERVICII SI DEZVOLTARE PUBLICA	57.294.000	47.059.000	43.220.319	3.838.681
01	CHELTUIELI CURENTE	53.693.000	43.768.000	39.984.713	3.783.287
10	TITLUL I CHELTUIELI DE PERSONAL	6.584.000	7.263.000	7.188.810	74.190
1001	Cheltuieli salariale in bani	5.132.000	5.659.000	5.618.780	40.220
100101	Salarii de baza	4.545.000	5.008.000	4.998.281	9.719
100105	Sporuri pentru conditii de munca	561.000	628.000	600.489	27.511
100110	Fond pentru posturi ocupate prin cumul	2.000			
100130	Alte drepturi salariale in bani	24.000	23.000	20.010	2.990
1003	Contributii	1.452.000	1.604.000	1.570.030	33.970
100301	Contributii de asigurari sociale de stat	1.074.000	1.184.000	1.172.262	11.738
100302	Contributii de asigurari de somaj	27.000	32.000	27.775	4.225
100303	Contributii de asigurari sociale de sanatate	266.000	301.000	290.623	10.377
100304	Contributii de asigurari pentru accidente de munca si boli profesionale	17.000	19.000	17.072	1.928
100306	Contributii pentru concedii si indemnizatii	68.000	68.000	62.298	5.702
20	TITLUL II BUNURI SI SERVICII	47.109.000	36.505.000	32.795.903	3.709.097
2001	Bunuri si servicii	31.859.000	30.437.000	28.990.529	1.446.471
200101	Furnituri de birou	109.000	109.000	96.703	12.297
200102	Materiale pentru curatenie	112.000	112.000	109.868	2.132
200103	Incalzit, iluminat si forta motrica	765.000	1.025.000	972.840	52.160
200104	Apa, canal si salubritate	280.000	293.000	288.697	4.303
200105	Carburanti si lubrifianti	485.000	485.000	463.947	21.053



CONTUL DE INCHEIERE A EXERCITIULUI BUGETULUI PE ANUL 2012

Executia cheltuielilor bugetului institutiilor publice si
activitatilor finantate integral sau partial din venituri proprii
pe capitole, titluri, articole si alineate

Capitol / Grupa / Titlu Articol / Alineat	Denumire indicator	Credite bugetare		Plati efectuate	-lei- Diferente
		initiale	definitive		
A	B	1	2	3	4=2-3
200106	Piese de schimb	240.000	213.000	152.879	60.121
200107	Transport	2.000	1.000	898	102
200108	Posta, telecomunicatii, radio, tv, internet	251.000	260.000	248.722	11.278
200109	Materiale si prestari de servicii cu caracter functional	28.870.000	27.254.000	26.191.192	1.062.808
200130	Alte bunuri si servicii pentru intretinere si functionare	745.000	685.000	464.783	220.217
2002	Reparatii curente	11.590.000	3.390.000	1.952.937	1.437.063
2003	Hrana	120.000	20.000	19.642	358
200302	Hrana pentru animale	120.000	20.000	19.642	358
2004	Medicamente si materiale sanitare	140.000	140.000	118.622	21.378
200401	Medicamente	60.000	60.000	47.464	12.536
200402	Materiale sanitare	60.000	60.000	51.233	8.717
200404	Dezinfectanti	20.000	20.000	19.875	125
2005	Bunuri de natura obiectelor de inventar	705.000	770.000	388.556	381.444
200501	Uniforme si echipament	500.000	515.000	252.633	262.367
200503	Lenjerie si accesorii de pat	25.000			
200530	Alte obiecte de inventar	180.000	255.000	135.923	119.077
2006	Deplasari, detasari, transferari	33.000	12.000	11.700	300
200601	Deplasari interne, detasari, transferari	23.000	12.000	11.700	300
200602	Deplasari in strainatate	10.000			
2011	Carti, publicatii si materiale documentare	8.000	8.000	4.340	3.660
2012	Consultanta si expertiza	700.000	554.000	358.177	195.823
2013	Pregatire profesionala	74.000	92.000	73.202	18.798
2014	Protectia muncii	140.000	172.000	157.410	14.590
2030	Alte cheltuieli	1.740.000	910.000	720.788	189.212
203002	Protocol si reprezentare		1.000	992	8
203004	Chirii	140.000	49.000	40.102	8.898
203030	Alte cheltuieli cu bunuri si servicii	1.600.000	860.000	679.694	180.306
70	CHELTUIELI DE CAPITAL	3.601.000	3.302.000	3.246.422	55.578
71	TITLUL X ACTIVE NEFINANCIARE	3.601.000	3.302.000	3.246.422	55.578
7101	Active fixe	3.101.000	2.812.000	2.756.441	55.559
710101	Constructii	2.601.020	2.304.000	2.258.691	45.309
710130	Alte active fixe	499.980	508.000	497.750	10.250
7103	Reparatii capitale aferente activelor fixe	500.000	490.000	489.981	19
84	PLATI EFECTUATE IN ANII PRECEDENTI SI RECUPERATE IN ANUL CURENT		-11.000	-10.816	-184
85	Titlul XV PLATI EFECTUATE IN ANII PRECEDENTI SI RECUPERATE IN ANUL CURENT		-11.000	-10.816	-184
8501	Plati efectuate in anii precedenti si recuperate in anul curent		-11.000	-10.816	-184
850101	Plati efectuate in anii precedenti si recuperate in anul curent (SF)		-11.000	-9.384	-1.616
850102	Plati efectuate in anii precedenti si recuperate in anul curent (SD)			-1.432	1.432
990010	EXCEDENT/DEFICIT	-30.540.000	-30.905.000	2.985.334	33.890.334
5010	TOTAL CHELTUIELI - SECTIUNEA DE FUNCTIONARE	1.009.537.000	1.097.035.000	910.048.180	186.986.820
01	CHELTUIELI CURENTE	1.009.537.000	1.098.631.000	913.883.411	184.747.589



CONTUL DE INCHEIERE A EXERCITIULUI BUGETULUI PE ANUL 2012

Executia cheltuielilor bugetului institutiilor publice si
activitatilor finantate integral sau partial din venituri proprii
pe capitole, titluri, articole si alineate

-lei-

Capitol / Grupa / Titlu Articol / Alineat	Denumire indicator	Credite bugetare		Plati efectuate	Diferente
		initiale	definitive		
A	B	1	2	3	4=2-3
10	TITLUL I CHELTUIELI DE PERSONAL	322.436.000	337.147.000	332.788.956	4.358.044
20	TITLUL II BUNURI SI SERVICII	686.986.000	759.628.000	579.282.375	180.345.625
57	TITLUL VIII ASISTENTA SOCIALA	115.000	15.000		15.000
59	TITLUL IX ALTE CHELTUIELI		1.841.000	1.812.080	28.920
84	PLATI EFECTUATE IN ANII PRECEDENTI SI RECUPERATE IN ANUL CURENT		-1.596.000	-3.835.231	2.239.231
85	Titlul XV PLATI EFECTUATE IN ANII PRECEDENTI SI RECUPERATE IN ANUL CURENT		-1.596.000	-3.835.231	2.239.231
5410	ALTE SERVICII PUBLICE GENERALE	3.948.000	6.246.000	3.805.741	2.440.259
01	CHELTUIELI CURENTE	3.948.000	6.248.000	3.806.927	2.441.073
10	TITLUL I CHELTUIELI DE PERSONAL	2.147.000	2.030.000	1.849.001	180.999
1001	Cheltuieli salariale in bani	1.686.000	1.579.000	1.449.981	129.019
100101	Salarii de baza	1.530.000	1.396.000	1.292.349	103.651
100105	Sporuri pentru conditii de munca	79.000	105.000	88.750	16.250
100110	Fond pentru posturi ocupate prin cumul	75.000	75.000	66.800	8.200
100113	Indemnizatii de delegare	2.000	3.000	2.082	918
1003	Contributii	461.000	451.000	399.020	51.980
100301	Contributii de asigurari sociale de stat	345.000	332.000	301.419	30.581
100302	Contributii de asigurari de somaj	7.000	9.000	6.041	2.959
100303	Contributii de asigurari sociale de sanatate	87.000	87.000	75.287	11.713
100304	Contributii de asigurari pentru accidente de munca si boli profesionale	5.000	6.000	4.172	1.828
100306	Contributii pentru concedii si indemnizatii	17.000	17.000	12.101	4.899
20	TITLUL II BUNURI SI SERVICII	1.801.000	4.218.000	1.957.926	2.260.074
2001	Bunuri si servicii	546.000	532.000	504.024	27.976
200101	Furnituri de birou	25.000	25.000	24.120	880
200102	Materiale pentru curatenie				
200103	Incalzit, iluminat si forta motrica	75.000	76.000	59.568	16.432
200104	Apa, canal si salubritate	15.000	22.000	19.698	2.302
200105	Carburanti si lubrifianti	25.000	25.000	21.196	3.804
200106	Piese de schimb	5.000	5.000	3.559	1.441
200107	Transport	3.000	3.000	2.999	1
200108	Posta, telecomunicatii, radio, tv, internet	72.000	76.000	73.762	2.238
200109	Materiale si prestari de servicii cu caracter functional	233.000	207.000	206.978	22
200130	Alte bunuri si servicii pentru intretinere si functionare	93.000	93.000	92.144	856
2002	Reparatii curente	50.000	50.000	49.780	220
2005	Bunuri de natura obiectelor de inventar	3.000	6.000	5.832	168
200530	Alte obiecte de inventar	3.000	6.000	5.832	168
2006	Deplasari, detasari, transferari	55.000	55.000	53.814	1.186
200601	Deplasari interne, detasari, transferari	45.000	45.000	44.851	149
200602	Deplasari in strainatate	10.000	10.000	8.963	1.037
2011	Carti, publicatii si materiale documentare	5.000	5.000	3.735	1.265
2013	Pregatire profesionala	26.000	26.000	25.638	362
2014	Protectia muncii	6.000	6.000	4.965	1.035
2030	Alte cheltuieli	1.110.000	3.538.000	1.310.138	2.227.862



CONTUL DE INCHEIERE A EXERCITIULUI BUGETULUI PE ANUL 2012

Executia cheltuielilor bugetului institutiilor publice si
activitatilor finantate integral sau partial din venituri proprii
pe capitole, titluri, articole si alineate

Capitol / Grupa / Titlu Articol / Alineat	Denumire indicator	Credite bugetare		Plati efectuate	Diferente
		initiale	definitive		
A	B	1	2	3	4=2-3
203030	Alte cheltuieli cu bunuri si servicii	1.110.000	3.538.000	1.310.138	2.227.862
84	PLATI EFECTUATE IN ANII PRECEDENTI SI RECUPERATE IN ANUL CURENT		-2.000	-1.186	-814
85	Titlul XV PLATI EFECTUATE IN ANII PRECEDENTI SI RECUPERATE IN ANUL CURENT		-2.000	-1.186	-814
8501	Plati efectuate in anii precedenti si recuperate in anul curent		-2.000	-1.186	-814
850101	Plati efectuate in anii precedenti si recuperate in anul curent (SF)		-2.000	-1.186	-814
6110	ORDINE PUBLICA SI SIGURANTA NATIONALA	32.025.000	31.061.000	28.374.239	2.686.761
01	CHELTUIELI CURENTE	32.025.000	31.099.000	28.412.023	2.686.977
10	TITLUL I CHELTUIELI DE PERSONAL	16.541.000	20.058.000	19.737.083	320.917
1001	Cheltuieli salariale in bani	9.653.000	12.337.000	12.176.695	160.305
100101	Salarii de baza	7.300.000	9.300.000	9.254.107	45.893
100105	Sporuri pentru conditii de munca	2.240.000	3.000.000	2.893.378	106.622
100112	Indemnizatii platite unor persoane din afara unitatii	90.000	1.000	48	952
100113	Indemnizatii de delegare	4.000	1.000	182	818
100130	Alte drepturi salariale in bani	19.000	35.000	28.980	6.020
1002	Cheltuieli salariale in natura	3.648.000	4.280.000	4.192.224	87.776
100202	Norme de hrana	3.580.000	4.200.000	4.116.764	83.236
100203	Uniforme si echipament obligatoriu	68.000	80.000	75.460	4.540
1003	Contributii	3.240.000	3.441.000	3.368.164	72.836
100301	Contributii de asigurari sociale de stat	2.321.000	2.580.000	2.534.529	45.471
100302	Contributii de asigurari de somaj	69.000	65.000	59.944	5.056
100303	Contributii de asigurari sociale de sanatate	681.000	650.000	633.178	16.822
100304	Contributii de asigurari pentru accidente de munca si boli profesionale	45.000	36.000	35.092	908
100306	Contributii pentru concedii si indemnizatii	124.000	110.000	105.421	4.579
20	TITLUL II BUNURI SI SERVICII	15.384.000	11.041.000	8.674.940	2.366.060
2001	Bunuri si servicii	7.648.000	6.135.000	4.381.300	1.753.700
200101	Furnituri de birou	250.000	250.000	159.159	90.841
200102	Materiale pentru curatenie	50.000	50.000	50.000	
200103	Incalzit, iluminat si forta motrica	300.000	309.000	279.597	29.403
200104	Apa, canal si salubritate	100.000	45.000	35.157	9.843
200105	Carburanti si lubrifianti	1.300.000	1.300.000	1.283.498	16.502
200106	Piese de schimb	300.000	247.000	225.657	21.343
200108	Posta, telecomunicatii, radio, tv, internet	1.098.000	798.000	320.899	477.101
200109	Materiale si prestari de servicii cu caracter functional	250.000			
200130	Alte bunuri si servicii pentru intretinere si functionare	4.000.000	3.136.000	2.027.333	1.108.667
2002	Reparatii curente	350.000	76.000	75.980	20
2005	Bunuri de natura obiectelor de inventar	1.700.000	1.804.000	1.560.590	243.410
200501	Uniforme si echipament	1.200.000	1.200.000	1.027.598	172.402
200530	Alte obiecte de inventar	500.000	604.000	532.992	71.008
2006	Deplasari, detasari, transferari	200.000	434.000	433.598	402
200601	Deplasari interne, detasari, transferari	150.000	434.000	433.598	402



CONTUL DE INCHEIERE A EXERCITIULUI BUGETULUI PE ANUL 2012

Executia cheltuielilor bugetului institutiilor publice si
activitatilor finantate integral sau partial din venituri proprii
pe capitole, titluri, articole si alineate

Capitol / Grupa / Titlu Articol / Alineat	Denumire indicator	Credite bugetare		Plati efectuate	Diferente
		initiale	definitive		
		1	2		
A	B	1	2	3	4=2-3
200602	Deplasari in strainatate	50.000			
2010	Cercetare-dezvoltare	91.000	71.000	70.198	802
2011	Carti, publicatii si materiale documentare	150.000	104.000	90.872	13.128
2013	Pregatire profesionala	600.000	288.000	281.000	7.000
2014	Protectia muncii	10.000	3.000	2.804	196
2015	Munitie, furnituri si armament de natura activelor fixe pentru armata	50.000	50.000	50.000	
2030	Alte cheltuieli	4.585.000	2.076.000	1.728.598	347.402
203002	Protocol si reprezentare	25.000	8.000	6.936	1.064
203003	Prime de asigurare non-viata	2.800.000	1.000.000	746.532	253.468
203004	Chirii	1.560.000	1.030.000	940.278	89.722
203030	Alte cheltuieli cu bunuri si servicii	200.000	38.000	34.852	3.148
57	TITLUL VIII ASISTENTA SOCIALA	100.000			
5702	Ajutoare sociale	100.000			
570201	Ajutoare sociale in numerar	100.000			
84	PLATI EFECTUATE IN ANII PRECEDENTI SI RECUPERATE IN ANUL CURENT		-38.000	-37.784	-216
85	Titlul XV PLATI EFECTUATE IN ANII PRECEDENTI SI RECUPERATE IN ANUL CURENT		-38.000	-37.784	-216
8501	Plati efectuate in anii precedenti si recuperate in anul curent		-38.000	-37.784	-216
850101	Plati efectuate in anii precedenti si recuperate in anul curent (SF)		-38.000	-37.784	-216
6610	SANATATE	660.792.000	690.836.000	540.432.069	150.403.931
01	CHELTUIELI CURENTE	660.792.000	691.049.000	542.892.008	148.156.992
10	TITLUL I CHELTUIELI DE PERSONAL	249.145.000	257.823.000	254.775.219	3.047.781
1001	Cheltuieli salariale in bani	183.047.000	190.675.000	188.842.485	1.832.515
100101	Salarii de baza	130.906.000	135.453.000	134.548.017	904.983
100105	Sporuri pentru conditii de munca	28.668.000	30.019.000	29.614.298	404.702
100106	Alte sporuri	10.030.000	11.016.000	10.802.509	213.491
100107	Ore suplimentare	2.260.000	2.636.000	2.628.509	7.491
100110	Fond pentru posturi ocupate prin cumul	3.076.000	3.356.000	3.286.477	69.523
100111	Fond aferent platii cu ora	5.032.000	4.989.000	4.922.880	66.120
100112	Indemnizatii platite unor persoane din afara unitatii	584.000	518.000	504.382	13.618
100113	Indemnizatii de delegare	30.000	30.000	156	29.844
100130	Alte drepturi salariale in bani	2.461.000	2.658.000	2.535.257	122.743
1002	Cheltuieli salariale in natura	11.615.000	11.378.000	11.202.121	175.879
100201	Tichete de masa	11.581.000	11.346.000	11.169.012	176.988
100202	Norme de hrana	34.000	32.000	33.109	-1.109
1003	Contributii	54.483.000	55.770.000	54.730.613	1.039.387
100301	Contributii de asigurari sociale de stat	40.120.000	41.661.000	41.372.210	288.790
100302	Contributii de asigurari de somaj	1.112.000	1.101.000	1.026.805	74.195
100303	Contributii de asigurari sociale de sanatate	10.767.000	10.808.000	10.570.319	237.681
100304	Contributii de asigurari pentru accidente de munca si boli profesionale	560.000	565.000	528.076	36.924
100306	Contributii pentru concedii si indemnizatii	1.924.000	1.635.000	1.233.203	401.797
20	TITLUL II BUNURI SI SERVICII	411.647.000	431.406.000	286.325.135	145.080.865



CONTUL DE INCHEIERE A EXERCITIULUI BUGETULUI PE ANUL 2012

Executia cheltuielilor bugetului institutiilor publice si
activitatilor finantate integral sau partial din venituri proprii
pe capitole, titluri, articole si alineate

-lei-

Capitol / Grupa / Titlu Articol / Alineat	Denumire indicator	Credite bugetare		Plati efectuate	Diferente
		initiale	definitive		
A	B	1	2	3	4=2-3
2001	Bunuri si servicii	119.901.000	128.455.000	99.501.937	28.953.063
200101	Furnituri de birou	2.250.000	2.127.000	1.584.796	542.204
200102	Materiale pentru curatenie	2.965.000	3.224.000	2.445.065	778.935
200103	Incalzit, iluminat si forta motrica	12.934.000	14.098.000	12.148.783	1.949.217
200104	Apa, canal si salubritate	4.594.000	5.371.000	4.744.746	626.254
200105	Carburanti si lubrifianti	412.000	408.000	293.584	114.416
200106	Piese de schimb	3.375.000	3.281.000	2.015.465	1.265.535
200107	Transport	42.000	45.000	19.287	25.713
200108	Posta, telecomunicatii, radio, tv, internet	1.765.000	2.007.000	1.529.568	477.432
200109	Materiale si prestari de servicii cu caracter functional	35.730.000	31.808.000	25.039.966	6.768.034
200130	Alte bunuri si servicii pentru intretinere si functionare	55.834.000	66.086.000	49.680.677	16.405.323
2002	Reparatii curente	17.037.000	16.074.000	11.824.056	4.249.944
2003	Hrana	16.159.000	15.385.000	12.177.917	3.207.083
200301	Hrana pentru oameni	16.159.000	15.385.000	12.177.917	3.207.083
2004	Medicamente si materiale sanitare	224.235.000	248.993.000	150.465.624	98.527.376
200401	Medicamente	153.920.000	179.817.000	100.222.649	79.594.351
200402	Materiale sanitare	41.528.000	42.247.000	29.147.082	13.099.918
200403	Reactivi	23.033.000	21.691.000	18.122.632	3.568.368
200404	Dezinfectanti	5.754.000	5.238.000	2.973.261	2.264.739
2005	Bunuri de natura obiectelor de inventar	8.018.000	7.129.000	4.576.152	2.552.848
200501	Uniforme si echipament	1.001.000	1.041.000	573.970	467.030
200503	Lenjerie si accesorii de pat	1.268.000	1.405.000	801.799	603.201
200530	Alte obiecte de inventar	5.749.000	4.683.000	3.200.383	1.482.617
2006	Deplasari, detasari, transferari	372.000	343.000	136.063	206.937
200601	Deplasari interne, detasari, transferari	203.000	214.000	69.148	144.852
200602	Deplasari in strainatate	169.000	129.000	66.915	62.085
2009	Materiale de laborator	2.120.000	1.960.000	1.270.238	689.762
2010	Cercetare-dezvoltare	70.000	133.000	63.038	69.962
2011	Carti, publicatii si materiale documentare	310.000	229.000	81.180	147.820
2012	Consultanta si expertiza	1.049.000	1.664.000	1.263.578	400.422
2013	Pregatire profesionala	676.000	585.000	296.585	288.415
2014	Protectia muncii	1.052.000	897.000	511.591	385.409
2025	Cheltuieli judiciare si extrajudiciare derivate din actiuni in reprezentarea intereselor statului, potrivit dispozitiilor legale	58.000	58.000		58.000
2030	Alte cheltuieli	20.590.000	9.501.000	4.157.176	5.343.824
203001	Reclama si publicitate	61.000	54.000	2.109	51.891
203003	Prime de asigurare non-viata	73.000	27.000	21.005	5.995
203004	Chirii	3.270.000	2.939.000	353.440	2.585.560
203030	Alte cheltuieli cu bunuri si servicii	17.186.000	6.481.000	3.780.622	2.700.378
59	TITLUL X ALTE CHELTUIELI		1.820.000	1.791.654	28.346
5917	Despagubiri civile		1.820.000	1.791.654	28.346
84	PLATI EFECTUATE IN ANII PRECEDENTI SI RECUPERATE IN ANUL CURENT		-213.000	-2.459.939	2.246.939
85	Titlul XV PLATI EFECTUATE IN ANII PRECEDENTI SI RECUPERATE IN ANUL CURENT		-213.000	-2.459.939	2.246.939



CONTUL DE INCHEIERE A EXERCITIULUI BUGETULUI PE ANUL 2012

Executia cheltuielilor bugetului institutiilor publice si
activitatilor finantate integral sau partial din venituri proprii
pe capitole, titluri, articole si alineate

Capitol / Grupa / Titlu Articol / Alineat	Denumire indicator	Credite bugetare		Plati efectuate	Diferente
		initiale	definitive		
		A	B	1	2
8501	Plati efectuate in anii precedenti si recuperate in anul curent		-213.000	-2.459.939	2.246.939
850101	Plati efectuate in anii precedenti si recuperate in anul curent (SF)		-213.000	-2.459.939	2.246.939
6710	CULTURA, RECREERE SI RELIGIE	257.794.000	323.888.000	296.313.358	27.574.642
01	CHELTUIELI CURENTE	257.794.000	325.220.000	297.640.296	27.579.704
10	TITLUL I CHELTUIELI DE PERSONAL	47.968.000	49.826.000	49.132.170	693.830
1001	Cheltuieli salariale in bani	37.483.000	38.872.000	38.427.866	444.134
100101	Salarii de baza	33.860.000	34.991.000	34.625.995	365.005
100105	Sporuri pentru conditii de munca	1.181.000	1.233.000	1.217.864	15.136
100106	Alte sporuri	227.000	230.000	209.138	20.862
100110	Fond pentru posturi ocupate prin cumul	2.016.000	2.006.000	1.983.147	22.853
100112	Indemnizatii platite unor persoane din afara unitatii		24.000	19.250	4.750
100113	Indemnizatii de delegare	64.000	57.000	49.290	7.710
100130	Alte drepturi salariale in bani	114.000	331.000	323.182	7.818
1002	Cheltuieli salariale in natura	16.000	16.000	14.202	1.798
100201	Tichete de masa	16.000	16.000	14.202	1.798
1003	Contributii	10.469.000	10.938.000	10.690.102	247.898
100301	Contributii de asigurari sociale de stat	7.922.000	8.257.000	8.150.513	106.487
100302	Contributii de asigurari de somaj	187.000	207.000	182.860	24.140
100303	Contributii de asigurari sociale de sanatate	1.942.000	2.019.000	1.986.046	32.954
100304	Contributii de asigurari pentru accidente de munca si boli profesionale	90.000	100.000	79.719	20.281
100306	Contributii pentru concedii si indemnizatii	328.000	355.000	290.964	64.036
20	TITLUL II BUNURI SI SERVICII	209.811.000	275.358.000	248.487.700	26.870.300
2001	Bunuri si servicii	87.000.000	123.727.000	109.952.852	13.774.148
200101	Furnituri de birou	624.000	600.000	541.525	58.475
200102	Materiale pentru curatenie	809.000	678.000	576.878	101.122
200103	Incalzit, iluminat si forta motrica	14.602.000	16.724.000	14.378.135	2.345.865
200104	Apa, canal si salubritate	15.353.000	24.490.000	17.735.840	6.754.160
200105	Carburanti si lubrifianti	1.662.000	1.598.000	1.557.519	40.481
200106	Piese de schimb	679.000	446.000	416.560	29.440
200107	Transport	46.000	48.000	45.876	2.124
200108	Posta, telecomunicatii, radio, tv, internet	1.917.000	1.980.000	1.748.090	231.910
200109	Materiale si prestari de servicii cu caracter functional	35.049.000	47.520.000	44.032.347	3.487.653
200130	Alte bunuri si servicii pentru intretinere si functionare	16.259.000	29.643.000	28.920.082	722.918
2002	Reparatii curente	11.962.000	26.707.000	20.263.204	6.443.796
2003	Hrana	3.710.000	3.793.000	3.704.260	88.740
200301	Hrana pentru oameni	90.000	38.000	37.382	618
200302	Hrana pentru animale	3.620.000	3.755.000	3.666.878	88.122
2004	Medicamente si materiale sanitare	160.000	183.000	145.662	37.338
200401	Medicamente	125.000	145.000	107.695	37.305
200402	Materiale sanitare	20.000	18.000	17.988	12
200404	Dezinfectanti	15.000	20.000	19.979	21



CONTUL DE INCHEIERE A EXERCITIULUI BUGETULUI PE ANUL 2012

Executia cheltuielilor bugetului institutiilor publice si
activitatilor finantate integral sau partial din venituri proprii
pe capite, titluri, articole si alineate

Capitol / Grupa / Titlu Articol / Alineat	Denumire indicator	Credite bugetare		Plati efectuate	Diferente
		initiale	definitive		
		1	2		
A	B	1	2	3	4=2-3
2005	Bunuri de natura obiectelor de inventar	1.988.000	1.476.000	1.226.431	249.569
200501	Uniforme si echipament	364.000	16.000	11.972	4.028
200530	Alte obiecte de inventar	1.624.000	1.460.000	1.214.459	245.541
2006	Deplasari, detasari, transferari	611.000	499.000	382.780	116.220
200601	Deplasari interne, detasari, transferari	286.000	283.000	240.552	42.448
200602	Deplasari in strainatate	325.000	216.000	142.228	73.772
2011	Carti, publicatii si materiale documentare	355.000	243.000	179.738	63.262
2012	Consultanta si expertiza	216.000	192.000	183.415	8.585
2013	Pregatire profesionala	538.000	252.000	193.595	58.405
2014	Protectia muncii	1.719.000	951.000	695.294	255.706
2030	Alte cheltuieli	101.552.000	117.335.000	111.560.469	5.774.531
203003	Prime de asigurare non-viata	40.000	40.000	23.276	16.724
203004	Chirii	1.322.000	1.330.000	1.262.054	67.946
203030	Alte cheltuieli cu bunuri si servicii	100.190.000	115.965.000	110.275.139	5.689.861
57	TITLUL VIII ASISTENTA SOCIALA	15.000	15.000		15.000
5702	Ajutoare sociale	15.000	15.000		15.000
570204	Tichete cadou acordate pentru cheltuieli sociale	15.000	15.000		15.000
59	TITLUL IX ALTE CHELTUIELI		21.000	20.426	574
5917	Despagubiri civile		21.000	20.426	574
84	PLATI EFECTUATE IN ANII PRECEDENTI SI RECUPERATE IN ANUL CURENT		-1.332.000	-1.326.938	-5.062
85	Titlul XV PLATI EFECTUATE IN ANII PRECEDENTI SI RECUPERATE IN ANUL CURENT		-1.332.000	-1.326.938	-5.062
8501	Plati efectuate in anii precedenti si recuperate in anul curent		-1.332.000	-1.326.938	-5.062
850101	Plati efectuate in anii precedenti si recuperate in anul curent (SF)		-1.332.000	-1.326.938	-5.062
6810	ASIGURARI SI ASISTENTA SOCIALA	1.285.000	1.247.000	1.147.444	99.556
01	CHELTUIELI CURENTE	1.285.000	1.247.000	1.147.444	99.556
10	TITLUL I CHELTUIELI DE PERSONAL	51.000	147.000	106.673	40.327
1001	Cheltuieli salariale in bani	39.000	114.000	83.675	30.325
100101	Salarii de baza	39.000	98.000	74.184	23.816
100105	Sporuri pentru conditii de munca		14.000	8.922	5.078
100106	Alte sporuri		2.000	569	1.431
1003	Contributii	12.000	33.000	22.998	10.002
100301	Contributii de asigurari sociale de stat	9.000	24.500	17.404	7.096
100302	Contributii de asigurari de somaj	500	1.000	407	593
100303	Contributii de asigurari sociale de sanatate	1.500	6.000	4.351	1.649
100304	Contributii de asigurari pentru accidente de munca si boli profesionale	500	500	125	375
100306	Contributii pentru concedii si indemnizatii	500	1.000	711	289
20	TITLUL II BUNURI SI SERVICII	1.234.000	1.100.000	1.040.771	59.229
2001	Bunuri si servicii	543.000	420.000	391.573	28.427
200102	Materiale pentru curatenie	36.000	36.000	35.581	419
200103	Incalzit, iluminat si forta motrica	112.000	37.000	37.000	
200104	Apa, canal si salubritate	15.000	10.000		10.000
200108	Posta, telecomunicatii, radio, tv,				



Ch M

CONTUL DE INCHEIERE A EXERCITIULUI BUGETULUI PE ANUL 2012

Executia cheltuielilor bugetului institutiilor publice si
activitatilor finantate integral sau partial din venituri proprii
pe capitole, titluri, articole si alineate

Capitol / Grupa / Titlu Articol / Alineat	Denumire indicator	Credite bugetare		Plati efectuate	Diferente
		initiale	definitive		
A	B	1	2	3	4=2-3
	internet	7.000	7.000	6.735	265
200109	Materiale si prestari de servicii cu caracter functional	88.000	70.000	58.676	11.324
200130	Alte bunuri si servicii pentru intretinere si functionare	285.000	260.000	253.581	6.419
2003	Hrana	200.000	30.000	5.420	24.580
200301	Hrana pentru oameni	200.000	30.000	5.420	24.580
2004	Medicamente si materiale sanitare	106.000	106.000	104.672	1.328
200401	Medicamente	45.000	45.000	44.903	97
200402	Materiale sanitare	38.000	38.000	36.907	1.093
200404	Dezinfectanti	23.000	23.000	22.862	138
2005	Bunuri de natura obiectelor de inventar	67.000	209.000	204.131	4.869
200503	Lenjerie si accesorii de pat		75.000	70.709	4.291
200530	Alte obiecte de inventar	67.000	134.000	133.422	578
2030	Alte cheltuieli	318.000	335.000	334.975	25
203030	Alte cheltuieli cu bunuri si servicii	318.000	335.000	334.975	25
7010	LOCUINTE, SERVICII SI DEZVOLTARE PUBLICA	53.693.000	43.757.000	39.975.329	3.781.671
01	CHELTUIELI CURENTE	53.693.000	43.768.000	39.984.713	3.783.287
10	TITLUL I CHELTUIELI DE PERSONAL	6.584.000	7.263.000	7.188.810	74.190
1001	Cheltuieli salariale in bani	5.132.000	5.659.000	5.618.780	40.220
100101	Salarii de baza	4.545.000	5.008.000	4.998.281	9.719
100105	Sporuri pentru conditii de munca	561.000	628.000	600.489	27.511
100110	Fond pentru posturi ocupate prin cumul	2.000			
100130	Alte drepturi salariale in bani	24.000	23.000	20.010	2.990
1003	Contributii	1.452.000	1.604.000	1.570.030	33.970
100301	Contributii de asigurari sociale de stat	1.074.000	1.184.000	1.172.262	11.738
100302	Contributii de asigurari de somaj	27.000	32.000	27.775	4.225
100303	Contributii de asigurari sociale de sanatate	266.000	301.000	290.623	10.377
100304	Contributii de asigurari pentru accidente de munca si boli profesionale	17.000	19.000	17.072	1.928
100306	Contributii pentru concedii si indemnizatii	68.000	68.000	62.298	5.702
20	TITLUL II BUNURI SI SERVICII	47.109.000	36.505.000	32.795.903	3.709.097
2001	Bunuri si servicii	31.859.000	30.437.000	28.990.529	1.446.471
200101	Furnituri de birou	109.000	109.000	96.703	12.297
200102	Materiale pentru curatenie	112.000	112.000	109.868	2.132
200103	Incalzit, iluminat si forta motrica	765.000	1.025.000	972.840	52.160
200104	Apa, canal si salubritate	280.000	293.000	288.697	4.303
200105	Carburanti si lubrifianti	485.000	485.000	463.947	21.053
200106	Piese de schimb	240.000	213.000	152.879	60.121
200107	Transport	2.000	1.000	898	102
200108	Posta, telecomunicatii, radio, tv, internet	251.000	260.000	248.722	11.278
200109	Materiale si prestari de servicii cu caracter functional	28.870.000	27.254.000	26.191.192	1.062.808
200130	Alte bunuri si servicii pentru intretinere si functionare	745.000	685.000	464.783	220.217
2002	Reparatii curente	11.590.000	3.390.000	1.952.937	1.437.063
2003	Hrana	120.000	20.000	19.642	358
200302	Hrana pentru animale	120.000	20.000	19.642	358
2004	Medicamente si materiale sanitare	140.000	140.000	118.622	21.378



Ch M

CONTUL DE INCHEIERE A EXERCITIULUI BUGETULUI PE ANUL 2012

Executia cheltuielilor bugetului institutiilor publice si
activitatilor finantate integral sau partial din venituri proprii
pe capitole, titluri, articole si alineate

Capitol / Grupa / Titlu Articol / Alineat	Denumire indicator	Credite bugetare		Plati efectuate	-lei- Diferente
		initiale	definitive		
A	B	1	2	3	4=2-3
200401	Medicamente	60.000	60.000	47.464	12.536
200402	Materiale sanitare	60.000	60.000	51.283	8.717
200404	Dezinfectanti	20.000	20.000	19.875	125
2005	Bunuri de natura obiectelor de inventar	705.000	770.000	388.556	381.444
200501	Uniforme si echipament	500.000	515.000	252.633	262.367
200503	Lenjerie si accesorii de pat	25.000			
200530	Alte obiecte de inventar	180.000	255.000	135.923	119.077
2006	Deplasari, detasari, transferari	33.000	12.000	11.700	300
200601	Deplasari interne, detasari, transferari	23.000	12.000	11.700	300
200602	Deplasari in strainatate	10.000			
2011	Carti, publicatii si materiale documentare	8.000	8.000	4.340	3.660
2012	Consultanta si expertiza	700.000	554.000	358.177	195.823
2013	Pregatire profesionala	74.000	92.000	73.202	18.798
2014	Protectia muncii	140.000	172.000	157.410	14.590
2030	Alte cheltuieli	1.740.000	910.000	720.788	189.212
203002	Protocol si reprezentare		1.000	992	8
203004	Chirii	140.000	49.000	40.102	8.898
203030	Alte cheltuieli cu bunuri si servicii	1.600.000	860.000	679.694	180.306
84	PLATI EFECTUATE IN ANII PRECEDENTI SI RECUPERATE IN ANUL CURENT		-11.000	-9.384	-1.616
85	Titlul XV PLATI EFECTUATE IN ANII PRECEDENTI SI RECUPERATE IN ANUL CURENT		-11.000	-9.384	-1.616
8501	Plati efectuate in anii precedenti si recuperate in anul curent		-11.000	-9.384	-1.616
850101	Plati efectuate in anii precedenti si recuperate in anul curent (SF)		-11.000	-9.384	-1.616
991096	excedent/deficit sect funct	-21.272.000	-21.526.000	6.847.526	-28.373.526
5010	TOTAL CHELTUIELI-SECTIUNEA DEZVOLTARE	209.938.000	169.450.000	98.511.122	70.938.878
01	CHELTUIELI CURENTE	91.742.000	87.547.000	44.383.724	43.163.276
56	TITLUL VIII PROIECTE CU FINANTARE DIN FONDURI EXTERNE NERAMBURSABILE (FEN) POSTADERARE	91.742.000	87.547.000	44.383.724	43.163.276
70	CHELTUIELI DE CAPITAL	118.196.000	81.930.000	54.261.579	27.668.421
71	TITLUL X ACTIVE NEFINANCIARE	118.196.000	81.930.000	54.261.579	27.668.421
84	PLATI EFECTUATE IN ANII PRECEDENTI SI RECUPERATE IN ANUL CURENT		-27.000	-134.181	107.181
85	Titlul XV PLATI EFECTUATE IN ANII PRECEDENTI SI RECUPERATE IN ANUL CURENT		-27.000	-134.181	107.181
5410	ALTE SERVICII PUBLICE GENERALE	52.000	52.000	50.940	1.060
70	CHELTUIELI DE CAPITAL	52.000	52.000	50.940	1.060
71	TITLUL X ACTIVE NEFINANCIARE	52.000	52.000	50.940	1.060
7101	Active fixe	52.000	52.000	50.940	1.060
710102	Masini, echipamente si mijloace de transport	52.000	52.000	50.940	1.060
6110	ORDINE PUBLICA SI SIGURANTA NATIONALA	4.850.000	5.896.000	2.929.641	2.966.359
01	CHELTUIELI CURENTE	400.000			
56	TITLUL VIII PROIECTE CU FINANTARE DIN FONDURI EXTERNE NERAMBURSABILE (FEN) POSTADERARE	400.000			



Ch M

CONTUL DE INCHEIERE A EXERCITIULUI BUGETULUI PE ANUL 2012

Executia cheltuielilor bugetului institutiilor publice si
activitatilor finantate integral sau partial din venituri proprii
pe capitole, titluri, articole si alineate

-lei-

Capitol / Grupa / Titlu Articol / Alineat	Denumire indicator	Credite bugetare		Plati efectuate	Diferente
		initiale	definitive		
A	B	1	2	3	4=2-3
5601	Programe din Fondul European de Dezvoltare Regionala (FEDR)	400.000			
560101	Finantarea nationala*)	400.000			
70	CHELTUIELI DE CAPITAL	4.450.000	5.896.000	2.929.641	2.966.359
71	TITLUL X ACTIVE NEFINANCIARE	4.450.000	5.896.000	2.929.641	2.966.359
7101	Active fixe	2.850.000	5.896.000	2.929.641	2.966.359
710102	Masini, echipamente si mijloace de transport	1.350.000	4.396.000	1.461.355	2.934.645
710103	Mobilier, aparatura birotica si alte active corporale	600.000	600.000	592.596	7.404
710130	Alte active fixe	900.000	900.000	875.690	24.310
7103	Reparatii capitale aferente activelor fixe	1.600.000			
6610	SANATATE	142.364.000	122.121.000	60.597.827	61.523.173
01	CHELTUIELI CURENTE	91.342.000	87.547.000	44.383.724	43.163.276
56	TITLUL VIII PROIECTE CU FINANTARE DIN FONDURI EXTERNE NERAMBURSABILE (FEN) POSTADERARE	91.342.000	87.547.000	44.383.724	43.163.276
5601	Programe din Fondul European de Dezvoltare Regionala (FEDR)	79.737.000	76.083.000	42.060.507	34.022.493
560101	Finantarea nationala*)	15.000	15.000	14.183	817
560102	Finantarea externa nerambursabila	79.513.000	75.892.000	41.879.973	34.012.027
560103	Cheltuieli neeligibile*)	209.000	176.000	166.351	9.649
5602	Programe din Fondul Social European (FSE)	11.326.000	11.464.000	2.323.217	9.140.783
560201	Finantare nationala		138.000		138.000
560202	Finantarea externa nerambursabila	11.326.000	11.326.000	2.323.217	9.002.783
5616	Alte facilitati si instrumente postaderare	279.000			
561602	Finantarea externa nerambursabila	279.000			
70	CHELTUIELI DE CAPITAL	51.022.000	34.574.000	16.222.103	18.351.897
71	TITLUL X ACTIVE NEFINANCIARE	51.022.000	34.574.000	16.222.103	18.351.897
7101	Active fixe	50.473.000	34.403.000	16.051.748	18.351.252
710101	Constructii	29.843.000	9.168.000	5.116.621	4.051.379
710102	Masini, echipamente si mijloace de transport	19.285.000	24.646.000	10.705.905	13.940.095
710103	Mobilier, aparatura birotica si alte active corporale	1.345.000	525.000	215.737	309.263
710130	Alte active fixe		64.000	13.485	50.515
7102	Stocuri	378.000			
710201	Rezerve de stat si de mobilizare	378.000			
7103	Reparatii capitale aferente activelor fixe	171.000	171.000	170.355	645
84	PLATI EFECTUATE IN ANII PRECEDENTI SI RECUPERATE IN ANUL CURENT			-8.000	8.000
85	Titlul XV PLATI EFECTUATE IN ANII PRECEDENTI SI RECUPERATE IN ANUL CURENT			-8.000	8.000
8501	Plati efectuate in anii precedenti si recuperate in anul curent			-8.000	8.000
850102	Plati efectuate in anii precedenti si recuperate in anul curent (SD)			-8.000	8.000
6710	CULTURA, RECREERE SI RELIGIE	58.188.000	37.676.000	31.684.724	1.991.276
70	CHELTUIELI DE CAPITAL	58.188.000	37.703.000	31.809.473	1.893.527
71	TITLUL X ACTIVE NEFINANCIARE	58.188.000	37.703.000	31.809.473	1.893.527
7101	Active fixe	52.688.000	32.203.000	26.313.272	1.889.728
710101	Constructii	33.538.000	21.595.000	19.155.251	1.439.749



Ch. M.

CONTUL DE INCHEIERE A EXERCITIULUI BUGETULUI PE ANUL 2012

Executia cheltuielilor bugetului institutiilor publice si
activitatilor finantate integral sau partial din venituri proprii
pe capitole, titluri, articole si alineate

Capitol / Grupa / Titlu Articol / Alineat	Denumire indicator	Credite bugetare		Plati efectuate	-lei- Diferente
		initiale	definitive		
		A	B	1	2
710102	Masini, echipamente si mijloace de transport	14.027.000	5.797.000	3.153.446	2.643.554
710103	Mobilier, aparatura birotica si alte active corporale	3.945.000	4.195.000	3.541.245	653.755
710130	Alte active fixe	1.178.000	616.000	463.330	152.670
7103	Reparatii capitale aferente activelor fixe	5.500.000	5.500.000	5.496.201	3.799
84	PLATI EFECTUATE IN ANII PRECEDENTI SI RECUPERATE IN ANUL CURENT		-27.000	-124.749	97.749
85	Titlul XV PLATI EFECTUATE IN ANII PRECEDENTI SI RECUPERATE IN ANUL CURENT		-27.000	-124.749	97.749
8501	Plati efectuate in anii precedenti si recuperate in anul curent		-27.000	-124.749	97.749
850102	Plati efectuate in anii precedenti si recuperate in anul curent (SD)		-27.000	-124.749	97.749
6810	ASIGURARI SI ASISTENTA SOCIALA	883.000	403.000	3.000	400.000
70	CHELTUIELI DE CAPITAL	883.000	403.000	3.000	400.000
71	TITLUL X ACTIVE NEFINANCIARE	883.000	403.000	3.000	400.000
7101	Active fixe	883.000	403.000	3.000	400.000
710101	Constructii	3.000	3.000	3.000	
710102	Masini, echipamente si mijloace de transport	880.000	400.000		400.000
7010	LOCUINTE, SERVICII SI DEZVOLTARE PUBLICA	3.601.000	3.302.000	3.244.990	57.010
70	CHELTUIELI DE CAPITAL	3.601.000	3.302.000	3.246.422	55.578
71	TITLUL X ACTIVE NEFINANCIARE	3.601.000	3.302.000	3.246.422	55.578
7101	Active fixe	3.101.000	2.812.000	2.756.441	55.559
710101	Constructii	2.601.020	2.304.000	2.258.691	45.309
710102	Masini, echipamente si mijloace de transport				
710103	Mobilier, aparatura birotica si alte active corporale	499.980	508.000	497.750	10.250
710130	Alte active fixe	500.000	490.000	489.981	19
7103	Reparatii capitale aferente activelor fixe				
84	PLATI EFECTUATE IN ANII PRECEDENTI SI RECUPERATE IN ANUL CURENT			-1.432	1.432
85	Titlul XV PLATI EFECTUATE IN ANII PRECEDENTI SI RECUPERATE IN ANUL CURENT			-1.432	1.432
8501	Plati efectuate in anii precedenti si recuperate in anul curent			-1.432	1.432
850102	Plati efectuate in anii precedenti si recuperate in anul curent (SD)			-1.432	1.432
991097	excedent/deficit sect dezv	-9.368.000	-9.379.000	-3.862.192	-5.516.808



Am M

CONTUL DE INCHEIERE A EXERCITIULUI BUGETULUI PE ANUL 2012
Executia cheltuielilor bugetului imprumuturilor externe
pe capitole, subcapitole si paragrafe

-lei-

Capitol / Subcapitol / Paragraf	Denumire indicator	Credite bugetare		Plati efectuate	Cheltuieli efective
		initiale	definitive		
A	B	1	2	3	4=2-3
5006	CREDITE EXTERNE	50.513.000	50.513.000	47.546.065	2.966.935
6506	INVATAMANT	40.000.000	40.000.000	38.109.717	1.890.283
650603	Invatamant prescolar si primar	435.000	1.825.000	1.027.175	797.825
65060301	Invatamant prescolar	435.000	1.825.000	1.027.175	797.825
650604	Invatamant secundar	34.070.000	35.440.000	34.861.528	578.472
65060401	Invatamant secundar inferior	17.130.000	16.195.000	16.683.094	-488.094
65060402	Invatamant secundar superior	16.940.000	19.245.000	18.178.434	1.066.566
650607	Invatamant nedefinibil prin nivel	5.495.000	2.735.000	2.221.014	513.986
65060704	Invatamant special	5.495.000	2.735.000	2.221.014	513.986
7006	LOCUINTE, SERVICII SI DEZVOLTARE PUBLICA	513.000	513.000		513.000
700605	Alimentare cu apa si amenajari hidrotehnice	513.000	513.000		513.000
70060501	Alimentare cu apa	513.000	513.000		513.000
7406	PROTECTIA MEDIULUI			9.053	-9.053
740606	Canalizarea si tratarea apelor reziduale			9.053	-9.053
8406	TRANSPORTURI	10.000.000	10.000.000	9.427.295	572.705
840603	Transport rutier	10.000.000	10.000.000	9.427.295	572.705
84060303	Strazi	10.000.000	10.000.000	9.427.295	572.705



Ch. M.

CONTUL DE INCHEIERE A EXERCITIULUI BUGETULUI PE ANUL 2012

Executia cheltuielilor bugetului imprumuturilor externe
pe capitole, titluri, articole si alineate

-lei-

Capitol / Grupa / Titlu Articol / Alineat	Denumire indicator	Credite bugetare		Plati efectuate	Diferente
		initiale	definitive		
A	B	1	2	3	4=2-3
5006	TOTAL CHELTUIELI	50.513.000	50.513.000	47.546.065	2.966.935
01	CHELTUIELI CURENTE			16.086	-16.086
20	TITLUL II BUNURI SI SERVICII			16.086	-16.086
70	CHELTUIELI DE CAPITAL	50.513.000	50.513.000	46.279.579	4.233.421
71	TITLUL X ACTIVE NEFINANCIARE	50.513.000	50.513.000	46.279.579	4.233.421
79	OPERATIUNI FINANCIARE			1.250.400	-1.250.400
81	TITLUL XIV RAMBURSARI DE CREDITE			1.250.400	-1.250.400
6506	INVATAMANT	40.000.000	40.000.000	38.109.717	1.890.283
01	CHELTUIELI CURENTE			4.089	-4.089
20	TITLUL II BUNURI SI SERVICII			4.089	-4.089
2024	Comisioane si alte costuri aferente imprumuturilor			4.089	-4.089
202401	Comisioane si alte costuri aferente imprumuturilor externe			4.089	-4.089
70	CHELTUIELI DE CAPITAL	40.000.000	40.000.000	36.962.049	3.037.951
71	TITLUL X ACTIVE NEFINANCIARE	40.000.000	40.000.000	36.962.049	3.037.951
7101	Active fixe	40.000.000	40.000.000	36.962.049	3.037.951
710101	Constructii	40.000.000	40.000.000	36.962.049	3.037.951
79	OPERATIUNI FINANCIARE			1.143.579	-1.143.579
81	TITLUL XIV RAMBURSARI DE CREDITE			1.143.579	-1.143.579
8101	Rambursari de credite externe			1.143.579	-1.143.579
810106	Diferente de curs aferente datoriei publice externe			1.143.579	-1.143.579
7006	LOCUINTE, SERVICII SI DEZVOLTARE PUBLICA	513.000	513.000		513.000
70	CHELTUIELI DE CAPITAL	513.000	513.000		513.000
71	TITLUL X ACTIVE NEFINANCIARE	513.000	513.000		513.000
7101	Active fixe	513.000	513.000		513.000
710101	Constructii	513.000	513.000		513.000
7406	PROTECTIA MEDIULUI			9.053	-9.053
01	CHELTUIELI CURENTE			2.028	-2.028
20	TITLUL II BUNURI SI SERVICII			2.028	-2.028
2024	Comisioane si alte costuri aferente imprumuturilor			2.028	-2.028
202401	Comisioane si alte costuri aferente imprumuturilor externe			2.028	-2.028
79	OPERATIUNI FINANCIARE			7.025	-7.025
81	TITLUL XIV RAMBURSARI DE CREDITE			7.025	-7.025
8101	Rambursari de credite externe			7.025	-7.025
810106	Diferente de curs aferente datoriei publice externe			7.025	-7.025
8406	TRANSPORTURI	10.000.000	10.000.000	9.427.295	572.705
01	CHELTUIELI CURENTE			9.969	-9.969
20	TITLUL II BUNURI SI SERVICII			9.969	-9.969
2024	Comisioane si alte costuri aferente imprumuturilor			9.969	-9.969
202401	Comisioane si alte costuri aferente imprumuturilor externe			9.969	-9.969
70	CHELTUIELI DE CAPITAL	10.000.000	10.000.000	9.317.530	682.470
71	TITLUL X ACTIVE NEFINANCIARE	10.000.000	10.000.000	9.317.530	682.470
7101	Active fixe	10.000.000	10.000.000	9.317.530	682.470



C. M.

CONTUL DE INCHEIERE A EXERCITIULUI BUGETULUI PE ANUL 2012

Executia cheltuielilor bugetului imprumuturilor externe
pe capitole, titluri, articole si alineate

-lei-

Capitol / Grupa / Titlu Articol / Alineat	Denumire indicator	Credite bugetare		Plati efectuate	Diferente
		initiale	definitive		
A	B	1	2	3	4=2-3
710101	Constructii	10.000.000	10.000.000	9.317.530	682.470
79	OPERATIUNI FINANCIARE			99.796	-99.796
81	TITLUL XIV RAMBURSARI DE CREDITE			99.796	-99.796
8101	Rambursari de credite externe			99.796	-99.796
810106	Diferente de curs aferente datoriei publice externe			99.796	-99.796



C. M. P.

CONTUL DE INCHEIERE A EXERCITIULUI BUGETULUI PE ANUL 2012
Executia veniturilor si cheltuielilor bugetului fondurilor externe nerambursabile
pe capitole, subcapitole si paragrafe

-lei-

Capitol / Subcapitol	Denumire indicator	Prevederi bugetare initiale	Prevederi bugetare definitive	Incasari realizate	Diferente
A	B	1	2	3	4=3-2
000108	TOTAL VENITURI	2.787.000	2.787.000	2.455.525*)	-331.475
000208	I. VENITURI CURENTE			-51.706	-51.706
290008	C. VENITURI NEFISCALE			-51.706	-51.706
300008	C1. VENITURI DIN PROPRIETATE			114	114
3108	VENITURI DIN DOBANZI			114	114
310803	Alte venituri din dobanzi			114	114
330008	C2. VANZARI DE BUNURI SI SERVICII			14.048	14.048
3608	DIVERSE VENITURI			14.048	14.048
360850	Alte venituri			14.048	14.048
3708	TRANSFERURI VOLUNTARE, ALTELE DECAT SUBVENTIILE			-65.868	-65.868
370850	Alte transferuri voluntare			-65.868	-65.868
410008	IV. SUBVENTII	2.787.000	2.787.000	2.507.231	-279.769
4408	DONATII DIN STRAINATATE	2.787.000	2.787.000	2.507.231	-279.769
440801	Donatii din strainatate	2.787.000	2.787.000	2.507.231	-279.769
44080102	de capital	2.787.000	2.787.000	2.507.231	-279.769

*) In totalul incasarilor nu sunt incluse soldurile finale ale anului 2011, reportate in 2012



Ch. M.

CONTUL DE INCHEIERE A EXERCITIULUI BUGETULUI PE ANUL 2012
Executia veniturilor si cheltuielilor bugetului fondurilor externe nerambursabile
pe capitole, subcapitole si paragrafe

-lei-

Capitol / Subcapitol / Paragraf	Denumire indicator	Credite bugetare		Plati efectuate	Diferente
		initiale	definitive		
A	B	1	2	3	4=2-3
5008	TOTAL CHELTUIELI	2.787.000	2.787.000	2.523.428	263.572
6708	CULTURA, RECREERE SI RELIGIE			7.781	-7.781
670803	Servicii culturale			7.781	-7.781
67080330	Alte servicii culturale			7.781	-7.781
6808	ASIGURARI SI ASISTENTA SOCIALA			8.416	-8.416
680850	Alte cheltuieli in domeniul asigurarilor si asistentei sociale			8.416	-8.416
7408	PROTECTIA MEDIULUI	2.787.000	2.787.000	2.507.231	279.769
740806	Canalizarea si tratarea apelor reziduale	2.787.000	2.787.000	2.507.231	279.769
990008	EXCEDENT/DEFICIT			-67.903	67.903



Chiriac

CONTUL DE INCHEIERE A EXERCITIULUI BUGETULUI PE ANUL 2012

Executia cheltuielilor bugetului fondurilor externe nerambursabile
pe capitole, titluri, articole si alineate

-lei-

Capitol / Grupa / Titlu Articol / Alineat	Denumire indicator	Credite bugetare		Plati efectuate	Diferente
		initiale	definitive		
A	B	1	2	3	4=2-3
5008	TOTAL CHELTUIELI	2.787.000	2.787.000	2.523.428	263.572
01	CHELTUIELI CURENTE			16.197	-16.197
20	TITLUL II BUNURI SI SERVICII			16.197	-16.197
70	CHELTUIELI DE CAPITAL	2.787.000	2.787.000	2.507.231	279.769
71	TITLUL X ACTIVE NEFINANCIARE	2.787.000	2.787.000	2.507.231	279.769
6708	CULTURA, RECREERE SI RELIGIE			7.781	-7.781
01	CHELTUIELI CURENTE			7.781	-7.781
20	TITLUL II BUNURI SI SERVICII			7.781	-7.781
2030	Alte cheltuieli			7.781	-7.781
203030	Alte cheltuieli cu bunuri si servicii			7.781	-7.781
6808	ASIGURARI SI ASISTENTA SOCIALA			8.416	-8.416
01	CHELTUIELI CURENTE			8.416	-8.416
20	TITLUL II BUNURI SI SERVICII			8.416	-8.416
2030	Alte cheltuieli			8.416	-8.416
203030	Alte cheltuieli cu bunuri si servicii			8.416	-8.416
7408	PROTECTIA MEDIULUI	2.787.000	2.787.000	2.507.231	279.769
70	CHELTUIELI DE CAPITAL	2.787.000	2.787.000	2.507.231	279.769
71	TITLUL X ACTIVE NEFINANCIARE	2.787.000	2.787.000	2.507.231	279.769
7101	Active fixe	2.787.000	2.787.000	2.507.231	279.769
710101	Constructii	2.787.000	2.787.000	2.507.231	279.769
990008	EXCEDENT/DEFICIT			-67.903	67.903



CHEI



PRIMĂRIA MUNICIPIULUI BUCUREȘTI

Primar General

EXPUNERE DE MOTIVE

la proiectul de Hotărâre a Consiliului General al Municipiului București
pentru aprobarea contului de încheiere a exercițiului bugetar
pe anul 2012,

Având în vedere raportul de specialitate întocmit de Direcția Generală Economică privind proiectul de H.C.G.M.B. *pentru aprobarea contului de încheiere a exercițiului bugetar pe anul 2012,*


În temeiul prevederilor Legii 273/2006 privind finanțele publice locale, cu modificările și completările ulterioare și ale Legii 215/2001, republicată, cu modificările și completările ulterioare, privind administrația publică locală,

Propun aprobarea proiectului de H.C.G.M.B. privind contul de încheiere a exercițiului bugetar pe anul 2012.

PRIMAR GENERAL,

Prof. dr. Sorin Mircea OPRESCU





PRIMĂRIA MUNICIPIULUI BUCUREȘTI

Direcția Generală Economică

RAPORT

privind contul de încheiere a exercițiului bugetului

propriu al Municipiului București

pe anul 2012

Potrivit prevederilor Legii nr. 273/2006 privind finanțele publice locale, cu modificările și completările ulterioare, ordonatorii principali de credite întocmesc și prezintă spre aprobare Consiliilor, până la data de 31 mai a anului următor, conturile anuale de execuție a bugetelor locale, a bugetelor instituțiilor finanțate integral sau parțial din bugetele locale, a bugetelor instituțiilor publice finanțate integral din venituri proprii, a bugetului împrumuturilor externe, a bugetului fondurilor externe nerambursabile, în structura următoare:

a) la venituri:

- prevederi bugetare inițiale,
- prevederi bugetare definitive,
- încasări realizate,

b) la cheltuieli:

- credite bugetare inițiale,
- credite bugetare definitive,
- plăți efectuate.

În conformitate cu prevederile Legii administrației publice locale nr. 215/2001, art. 36 (4) lit. „a” și art. 63 (4) lit. „b”,

- (consiliul) „aprobă contul de încheiere a exercițiului bugetar”;
- (primarul) „întocmește contul de încheiere a exercițiului bugetar și îl supune spre aprobare consiliului ...”.



Bugetul propriu al Municipiului București pe anul 2012 a fost aprobat de către Consiliul General al Municipiului București, inițial H.C.G.M.B. nr. 66/23.03.2012 și modificat ulterior prin H.C.G.M.B. nr. 110/30.08.2012, H.C.G.M.B. nr. 134/30.08.2012, H.C.G.M.B. nr. 135/30.08.2012, H.C.G.M.B. nr. 144/30.08.2012, H.C.G.M.B. nr. 154/28.09.2012 și H.C.G.M.B. nr. 169/28.09.2012, H.C.G.M.B. nr. 173/31.10.2012, H.C.G.M.B. nr. 174/31.10.2012, H.C.G.M.B. nr. 201/29.11.2012 și H.C.G.M.B. nr. 231/29.12.2012, inclusiv prin modificări de buget prin virări de credite bugetare și modificări în repartizarea pe trimestre, aprobate de către ordonatorul principal de credite.

♦ Sintetic, situația realizării încasărilor și plăților în/din bugetul local la 31.12.2012 se prezintă astfel:

VENITURI

lei

Indicatori	Prevederi bugetare inițiale	Prevederi bugetare definitive	Încasări	Diferențe
0	1	2	3	4=3-2
TOTAL, din care:	3.962.916.000	3.414.106.460	3.201.298.756	-212.807.704
▪ venituri proprii, din care:	3.874.764.000	3.371.244.080	3.158.753.489	-212.490.591
- cote defalcate din impozitul pe venit	3.155.887.000	3.082.644.030	2.850.586.924	-232.057.106
- sume alocate din cotele defalcate din impozitul pe venit pentru echilibrarea bugetelor locale	123.810.000	112.046.200	112.488.791	442.591
▪ sume defalcate din taxa pe valoarea adăugată pentru finanțarea cheltuielilor descentralizate la nivelul Municipiului București	14.179.000	14.179.000	14.179.000	0
▪ vărsăminte din secțiunea de funcționare pentru finanțarea secțiunii de dezvoltare a bugetului local (cu semnul minus)	-1.369.396.000	-936.566.260	-883.376.000	53.190.260
▪ vărsăminte din secțiunea de funcționare	1.369.396.000	936.566.260	883.376.000	-53.190.260

Indicatori	Prevederi bugetare inițiale	Prevederi bugetare definitive	Încasări	Diferențe
0	1	2	3	4=3-2
▪ finanțarea acțiunilor privind reducerea riscului seismic al construcțiilor existente cu destinația de locuință	3.000.000	2.200.000	2.198.992	-1.008
▪ subvenții din veniturile proprii ale Ministerului Sănătății către bugetele locale pentru finanțarea investițiilor în sănătate		543.000	514.528	-28.472
▪ subvenții de la bugetul de stat către bugetele locale necesare susținerii derulării proiectelor finanțate din fonduri externe nerambursabile (FEN) postaderare		311.460	311.457	-3
▪ subvenții de la bugetul de stat pentru finanțarea sănătății	22.784.000	23.693.000	23.268.000	-425.000
▪ sume primite de administrațiile locale în cadrul programelor FEAGA implementate de APIA		173.050	297.439	124.389
▪ sume primite de la bugetul de stat pentru finanțarea unor programe de interes național, destinate secțiunii de funcționare a bugetului local		142.710	155.690	12.980
▪ sume primite de la UE/alți donatori în contul plăților efectuate și prefinanțări	48.189.000	1.620.160	1.620.161	1

CHELTUIELI

lei

Indicatori	Credite bugetare inițiale	Credite bugetare definitive	Plăți	Diferențe
0	1	2	3	4=2-3
TOTAL, din care:	4.149.916.000	3.601.106.460	3.360.123.443	240.983.017
▪ cheltuieli curente	2.724.747.000	2.511.697.000	2.299.053.498	212.643.502
- cheltuieli de personal	49.264.000	52.048.000	51.096.059	951.941
- bunuri și servicii	639.472.000	550.263.000	520.352.849	29.910.151
- dobânzi aferente datoriei publice externe	138.383.000	133.583.000	132.987.922	595.078
- subvenții pentru acoperirea diferențelor de preț și tarif	1.111.000.000	1.111.000.000	1.003.969.219	107.030.781
- fonduri de rezervă	18.503.000	0	0	0
- transferuri către instituții publice (inclusiv pentru finanțarea sănătății)	508.245.000	550.512.000	489.039.324	61.472.676
- alte transferuri din care, pentru investițiile regiilor autonome	136.257.000 117.633.000	68.899.000 54.373.000	59.625.881 45.194.244	9.273.119 9.178.756
- proiecte cu finanțare din fonduri externe nerambursabile (FEN) postaderare	21.174.000	6.226.000	5.409.684	816.316
- asistență socială	1.315.000	511.000	452.996	58.004
- alte cheltuieli	101.134.000	38.655.000	36.119.564	2.535.436
▪ cheltuieli de capital	1.295.381.000	964.417.000	938.892.002	25.524.998
▪ rambursări de credite (rate aferente datoriei publice)	129.788.000	127.408.000	125.862.247	1.545.753
▪ plăți efectuate în anii precedenți și recuperate în anul curent		-2.415.540	-3.684.304	1.268.764

REZULTATUL EXERCITIULUI

lei

Indicatori	Încasări	Plăți	Rezultat
0	1	2	3=1-2
TOTAL BUGET	3.201.298.756	3.360.123.443	-158.824.687

Deficitul la 31.12.2012, în sumă de 158.824.687 lei, reprezintă rezultatul execuției bugetului local (fără influența veniturilor din anii precedenți), deficit provenind de la secțiunea de dezvoltare (183.408.331 lei), ca urmare a aplicării Ordinului ministrului finanțelor publice, nr. 1720 / 17.12.2012 pentru aprobarea Normelor metodologice privind încheierea exercițiului bugetar al anului 2012 și prin care s-a virat la începutul anului 2013 (dar virare aferentă anului 2012), în contul de excedent al bugetului local din anii precedenți, suma de 187.000.000 lei, provenind din excedentul anilor anteriori, din Fondul de rezervă la dispoziția Guvernului pentru finanțarea obiectivului de investiții „Reabilitarea și modernizarea Stadionului Național Lia Manoliu”.

De asemenea, în aplicarea actelor normative mai sus menționate și în conformitate cu H.C.G.M.B. nr. 4 / 29.01.2013, s-a aprobat acoperirea definitivă din excedentului bugetului local din anii anteriori a deficitului secțiunii de dezvoltare a bugetului local a anului curent (183.408.331 lei).

De menționat că, înainte de efectuarea operațiunii de virare din veniturile anului 2012 a sumei de 187.000.000 lei în excedentul anului precedent, disponibilul bugetului local prezenta excedent (28.175.313 lei), atât pe total, cât și pe secțiuni, iar excedentul bugetului local din anii precedenți era de 408.206 lei. Disponibilul bugetului local din anii precedenți, după efectuarea operațiunilor de mai sus nu se modifică, fiind de 28.583.519 lei (compus din excedentul anului curent înainte de virarea sumei aferentă Stadionului „Lia Manoliu”, respectiv 28.175.313 lei și din excedentul anilor anteriori înainte de virarea sumei, respectiv 408.206 lei).

◆ Realizarea veniturilor și cheltuielilor instituțiilor publice și activităților finanțate integral sau parțial din venituri proprii la 31.12.2012 se prezintă astfel:

VENITURI

lei

Indicatori	Prevederi bugetare inițiale	Prevederi bugetare definitive	Încasări	Diferențe
0	1	2	3	4=3-2
TOTAL	1.188.835.000	1.235.580.000	1.011.544.636	-224.035.364
(subvenții de la bugetul local și de la bugetul de stat, venituri proprii, donații și sponsorizări și alte venituri)	1.188.835.000	1.235.580.000	1.011.544.636	-224.035.364

Notă:

În totalul veniturilor sunt incluse numai încasările din anul 2012, nu și disponibilitățile anului 2011, reportate în 2012.

CHELTUIELI

lei

Indicatori	Credite bugetare inițiale	Credite bugetare definitive	Plăți	Diferențe
0	1	2	3	4=2-3
TOTAL, din care:	1.219.475.000	1.266.485.000	1.008.559.302	257.925.698
▪ cheltuieli curente	1.101.279.000	1.186.178.000	958.267.135	227.910.865
- cheltuieli de personal	322.436.000	337.147.000	332.788.956	4.358.044

Indicatori	Credite bugetare inițiale	Credite bugetare definitive	Plăți	Diferențe
0	1	2	3	4=2-3
- bunuri și servicii	686.986.000	759.628.000	579.282.375	180.345.625
- proiecte cu finanțare din fonduri externe nerambursabile (FEN) postaderare	91.742.000	87.547.000	44.383.724	43.163.276
- asistență socială	115.000	15.000	0	15.000
- alte cheltuieli	0	1.841.000	1.812.080	28.920
▪ cheltuieli de capital	118.196.000	81.930.000	54.261.579	27.668.421
▪ plăți efectuate în anii precedenți și recuperate în anul curent	0	-1.623.000	-3.969.412	2.346.412

REZULTATUL EXERCITIULUI

Indicatori	Încasări	Plăți	Rezultat
0	1	2	3=1-2
TOTAL BUGET	1.011.544.636	1.008.559.302	2.985.334

Realizarea veniturilor și cheltuielilor, rezultatul exercițiului, precum și influențele (+/-) realizărilor comparativ cu prevederile bugetare sunt redată detaliat în Anexa 3 la proiectul de Hotărâre (pe capitole, subcapitole și paragrafe).

De asemenea, detalierea cheltuielilor pe capitole, titluri, articole și alineate este redată în Anexa 4 la proiectul de Hotărâre.

◆ Realizarea cheltuielilor bugetului împrumuturilor externe la 31.12.2012 se prezintă astfel:

CHELTUIELI

lei

Indicatori	Credite bugetare inițiale	Credite bugetare definitive	Plăți	Diferențe
0	1	2	3	4=2-3
TOTAL, din care:	50.513.000	50.513.000	47.546.065	2.966.935
▪ cheltuieli curente	0	0	16.086	-16.086
- bunuri și servicii	0	0	16.086	-16.086
▪ cheltuieli de capital	50.513.000	50.513.000	46.279.579	4.233.421
▪ operațiuni financiare (diferențe de curs valutar)	0	0	1.250.400	-1.250.400

Situația de mai sus cuprinde raportările plăților efectuate de către Primăria Municipiului București, ce beneficiază de împrumuturi externe. În totalul plăților sunt cuprinse inclusiv costurile cu comisioanele bancare reținute de către băncile comerciale care administrează disponibilitățile din împrumuturi externe, cât și diferențele nefavorabile de curs valutar (ce influențează conturile de disponibilități).

Realizarea cheltuielilor și influențele (+/-) realizărilor comparativ cu creditele bugetare sunt redate detaliat în Anexa 5 la proiectul de Hotărâre (pe capitole, subcapitole și paragrafe).

De asemenea, detalierea cheltuielilor pe capitole, titluri, articole și alineate este redată în Anexa 6 la proiectul de Hotărâre.

◆ Realizarea bugetului fondurilor externe nerambursabile la 31.12.2012 se prezintă astfel:

VENITURI

lei

Indicatori	Prevederi bugetare inițiale	Prevederi bugetare definitive	Încasări	Diferențe
0	1	2	3	4=3-2
TOTAL, din care:	2.787.000	2.787.000	2.455.525	-331.475
- cultură	0	0	324	324
- asistență socială	0	0	-52.030	-52.030
- mediu	2.787.000	2.787.000	2.507.231	-279.769

Notă:

În totalul veniturilor sunt incluse numai încasările din anul 2012, nu și disponibilitățile anului 2011, reportate în 2012.

CHELTUIELI

lei

Indicatori	Credite bugetare inițiale	Credite bugetare definitive	Plăți	Diferențe
0	1	2	3	4=2-3
TOTAL, din care:	2.787.000	2.787.000	2.523.428	263.572
▪ cheltuieli curente	0	0	16.197	-16.197
- bunuri și servicii	0	0	16.197	-16.197
▪ cheltuieli de capital	2.787.000	2.787.000	2.507.231	279.769

REZULTATUL EXERCITIULUI

lei

Indicatori	Încasări	Plăți	Rezultat
0	1	2	3=1-2
TOTAL BUGET	2.455.525	2.523.428	-67.903

În situația de mai sus sunt cuprinse prevederile bugetare/plățile instituțiilor ce au beneficiat de împrumuturi externe nerambursabile preaderare, astfel:

- P.M.B. – pentru plățile efectuate de către Oficiul de Plăți și Contractare Phare (beneficiar P.M.B.), reprezentând reabilitarea „Stației de Epurare a Apelor Uzate – Glina”;

- Direcția Generală de Asistență Socială a Municipiului București – pentru proiectul „Centrul de zi pentru copii cu autism sau tulburări de spectru autist” și proiectul „Centrul de informare pentru persoanele de etnie romă”;

- Universitatea Populară „I. Dalles” – pentru proiectul „Mobility – European in Service Treening”, proiect ce are ca obiectiv mobilizarea unor tineri din domeniul serviciilor hoteliere și trimiterea lor în Danemarca, în vederea ridicării pregătirii profesionale”.

Realizarea veniturilor și cheltuielilor, rezultatul exercițiului, precum și influențele (+/-) realizărilor comparativ cu prevederile bugetare sunt redată detaliat în Anexa 7 la proiectul de Hotărâre (pe capitole, subcapitole și paragrafe).

De asemenea, detalierea cheltuielilor pe capitole, titluri, articole și alineate este redată în Anexa 8 la proiectul de Hotărâre.



X

X X


Având în vedere cele de mai sus și în conformitate cu prevederile Legii nr. 273/2006 privind finanțele publice locale, cu modificările și completările ulterioare și ale Legii nr. 215/2001 privind administrația publică locală, cu modificările și completările ulterioare,

supunem spre aprobare proiectul de Hotărâre alăturat pentru aprobarea contului de încheiere a exercițiului bugetului propriu al Municipiului București pe anul 2012.

DIRECȚIA GENERALĂ ECONOMICĂ
DIRECTOR GENERAL
MIRCEA OCTAVIAN CONSTANTINESCU

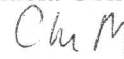



DIRECȚIA BUGET
DIRECTOR
VASILE SĂVOIU



Șef serviciu,

Mihaela Constantin





PRIMĂRIA MUNICIPIULUI BUCUREȘTI

Direcția Generală Economică

Direcția Buget


Nr. 3044 / 24.05.2013



SASP
28.05.2013

Către,

Secretarul General al Municipiului București



Vă transmitem alăturat proiectele de H.C.G.M.B., spre a fi înaintate spre aprobare Consiliului General al Municipiului București, în proxima ședință:


1. Proiect de H.C.G.M.B. pentru aprobarea contului de încheiere a exercițiului bugetar pe anul 2012,
2. Proiect de H.C.G.M.B. pentru aprobarea situațiilor financiare centralizate ale Municipiului București-activitatea proprie, pe anul 2012.

Cu stimă,

S. Plăvite
28.05.2013

Director,

Vasile SAVOIU



Șef serviciu,

Mihaela Constantin

Ch M

