

PCT. 5

CONSILIUL GENERAL AL MUNICIPIULUI BUCUREȘTI

HOTĂRÂRE

**privind aprobarea situațiilor financiare centralizate ale
Municipiului București – activitatea proprie -
pe anul 2014**

Analizând Raportul Primarului General al Municipiului București;
Văzând raportul Comisiei Economice, Buget, Finanțe și avizul Comisiei Juridice
și de Disciplină din cadrul Consiliului General al Municipiului București;

În conformitate cu prevederile Legii nr. 273/2006 privind finanțele publice locale,
cu modificările și completările ulterioare și ale Legii contabilității nr. 82/1991,
republicată ;

În temeiul prevederilor art. 36(4) lit. "a" și art. 45(2) lit. "a" din Legea nr.
215/2001 privind administrația publică locală, republicată,

**Consiliul General al Municipiului București
Hotărâște:**

Articol unic - Se aprobă situațiile financiare centralizate ale Municipiului
București – activitatea proprie - pe anul 2014, conform anexelor 1 - 31 ce fac parte
integrantă din prezenta Hotărâre.

Această hotărâre a fost adoptată în ședința

Președinte de ședință,

**Secretar General al
Municipiului București,**

Tudor Toma

București

Nr.

Tudor Toma

CONSILIUL GENERAL AL MUNICIPIULUI BUCUREȘTI

Hotărârea nr. ...
privind aprobarea situațiilor financiare centralizate ale
Municipiului București – activitatea proprie -
pe anul 2014

- Lista anexelor -

Nr. anexei la Hot.	Nr. anexei corespunzătoare din situațiile financiare *)	Denumire anexă
1.	-	Politici contabile
2.	-	Note explicative / Raport de analiză
3.	1.	Bilanț
4.	2.	Contul de rezultat patrimonial
5.	3.	Situația fluxurilor de trezorerie (cod 03)
6.	4.	Situația fluxurilor de trezorerie (cod 04)
7.1-7.4	7b.	Detalierea cheltuielilor (credite interne, instituții publice finanțate din venituri proprii și subvenții, buget local, instituții finanțate din fonduri externe nerambursabile)
8.	9.	Contul de execuție al instituțiilor publice finanțate din venituri proprii și subvenții – venituri -
9.	11.	Contul de execuție al instituțiilor publice finanțate din venituri proprii și subvenții – cheltuieli -
10.	12.	Contul de execuție al bugetului local – venituri -
11.	13.	Contul de execuție al bugetului local – cheltuieli -
12.	14b.	Disponibil din mijloace cu destinație specială
13.	16.	Contul de execuție al împrumuturilor interne
14.	17.	Contul de execuție al fondurilor externe nerambursabile – venituri -
15.	18.	Contul de execuție al fondurilor externe nerambursabile – cheltuieli -
16.1-16.3	19	Situația plăților efectuate și a sumelor declarate pentru cota-parte aferentă cheltuielilor finanțate din FEN postaderare (bugete locale, credite interne, venituri proprii)
17.	20a.	Situația sumelor primite direct de la Comisia Europeană/alți donatori și a plăților din FEN postaderare
18.	20b.	Situația sumelor primite indirect de la Comisia Europeană/alți donatori și a plăților din FEN postaderare
19.	22.	Veniturile și cheltuielile bugetelor locale pe unități administrativ – teritoriale
20.1-20.3	23	Contul de execuție a donațiilor/sponsorizărilor primite și utilizate în anul 2014 (total, instituții finanțate din venituri proprii și subvenții de la bugetul local, instituții finanțate integral de la bugetul local)
21.	27	Situația plăților efectuate la titlul 56 „Proiecte cu finanțare din fonduri externe nerambursabile (FEN) postaderare”

Hotărârea nr. ...
privind aprobarea situațiilor financiare centralizate ale
Municipiului București – activitatea proprie -
pe anul 2014

- Lista anexelor -

Nr. anexei la Hot.	Nr. anexei corespunzătoare din situațiile financiare *)	Denumire anexă
22.	29	Situația plăților efectuate din buget și nejustificate prin bunuri, lucrări, servicii la finele perioadei
23.1-23.4	30b.I.	Situația plăților restante (total, bugete locale, instituții publice finanțate parțial din venituri proprii, instituții publice finanțate integral din venituri proprii)
24.1-24.4	30b.II.	Sinteza plăților restante și arieratelor (total, bugete locale, instituții publice finanțate parțial din venituri proprii, instituții publice finanțate integral din venituri proprii)
25.	30b.1.	Situația centralizată a arieratelor bugetului general
26.	31.	Situația acțiunilor/părților sociale deținute direct/indirect de către UAT, la operatori economici
27.	33	Situația unor indicatori referitori la protecția copilului și a persoanelor cu handicap
28.	34	Situația modificărilor în structura activelor nete / capitalurilor
29.	35a	Situația activelor fixe amortizabile
30.	35b	Situația activelor fixe neamortizabile
31.	40b	Situația activelor și datoriilor instituțiilor publice din administrația locală

*) în conformitate cu Normele metodologice privind întocmirea și depunerea situațiilor financiare ale instituțiilor publice la 31.12.2014, aprobate prin Ordinul Ministrului Finanțelor Publice, nr. 96/2015.

POLITICI CONTABILE

Situațiile financiare ale Municipiului București – activitatea proprie - se obțin prin centralizarea tuturor situațiilor financiare ale instituțiilor publice cu personalitate juridică din subordine, inclusiv a ordonatorilor secundari de credite (Administrația Spitalelor și Serviciilor Medicale – București și Direcția Generală de Asistență Socială a Municipiului București), care de asemenea centralizează situațiile financiare ale activității proprii și ale instituțiilor / spitalelor coordonate, cu buget propriu, aprobat prin Consiliul General al Municipiului București, instituții ce au raportat setul de politici contabile specific fiecăreia (inclusiv în ceea ce privește amortizarea imobilizărilor corporale și necorporale, reevaluarea acestora, înregistrarea diferențelor de curs valutar, contabilitatea de angajamente, etc.). Acestea sunt prezentate în monedă națională, respectiv în lei, fără subdiviziunile leului.

Operațiunile prezentate în situațiile financiare sunt reglementate prin: Ordinul ministrului finanțelor publice, nr. 1.917/2005, pentru aprobarea Normelor metodologice privind organizarea și conducerea contabilității instituțiilor publice și Planul de conturi pentru instituțiile publice și instrucțiunile de aplicare a acestuia, modificat și completat prin Ordinul ministrului finanțelor publice, nr. 556/2006, Ordinul ministrului finanțelor publice, nr. 1.649/2006 și Ordinul Ministrului Delegat pentru Buget, nr. 2021/2013, Ordinul Ministrului Delegat pentru Buget, nr. 556/08.04.2014 pentru aprobarea Normelor metodologice privind întocmirea și depunerea situațiilor financiare trimestriale ale instituțiilor publice, precum și a unor raportări financiare lunare în anul 2014, Ordinul Ministrului Delegat pentru Buget, nr. 96/28.01.2015 pentru aprobarea Normelor metodologice privind întocmirea și depunerea situațiilor financiare ale instituțiilor publice la 31 decembrie 2014, inclusiv cu diverse Norme și Precizări emise de Ministerul Finanțelor Publice, în legătură cu întocmirea și depunerea situațiilor financiare. De asemenea, situațiile financiare sunt întocmite în conformitate cu Legea contabilității, nr. 82/1991, republicată, cu modificările și completările ulterioare și cu Legea finanțelor publice locale, nr. 273/2006, cu modificările și completările ulterioare.

În principal, elementele prezentate în situațiile financiare de către fiecare instituție respectă următoarele principii:

- principiul continuității activității – ceea ce presupune că, instituția publică își continuă în mod normal funcționarea, fără a intra în stare de desființare sau reducere semnificativă a activității;
- principiul permanenței metodelor – ceea ce presupune că, metodele de evaluare trebuie aplicate în mod consecvent de la un exercițiu financiar la altul;
- principiul prudenței – ceea ce presupune că, evaluarea se face pe o bază prudentă și în special ține cont de:
 - toate angajamentele apărute în cursul exercițiului financiar curent sau al unui exercițiu precedent,
 - toate depreciările;
- principiul contabilității pe bază de angajamente – ceea ce presupune că, efectele tranzacțiilor și evenimentelor sunt recunoscute atunci când tranzacțiile și evenimentele se produc și nu pe măsură ce numerarul sau echivalentul de numerar este încasat sau plătit și sunt înregistrate în evidențele contabile și raportate în situațiile financiare ale perioadelor de raportare;

M. Curta 8

- principiul evaluării separate a elementelor de activ și de datorii – ceea ce presupune că, componentele elementelor de activ sau de datorii sunt evaluate separat;
- principiul intangibilității – ceea ce presupune că, bilanțul de deschidere pentru fiecare exercițiu financiar corespunde cu bilanțul de închidere al exercițiului financiar precedent;
- principiul necompensării – ceea ce presupune că, orice compensare între elementele de activ și de datorii sau între elementele de venituri și cheltuieli este interzisă, cu excepția compensărilor între active și datorii permise de reglementările legale, numai după înregistrarea în contabilitate a veniturilor și cheltuielilor la valoarea integrală;
- principiul comparabilității informațiilor – ceea ce presupune că, elementele prezentate oferă posibilitatea comparării în timp a informațiilor;
- principiul materialității (pragului de semnificație) – ceea ce presupune că, orice element care are o valoare semnificativă este prezentat distinct în cadrul situațiilor financiare, iar elementele cu valori nesemnificative, dar care au aceeași natură sau au funcții similare sunt însumate și prezentate într-o poziție globală;
- principiul prevalenței economicului asupra juridicului (realității asupra aparenței) – ceea ce presupune că, informațiile contabile prezentate în situațiile financiare sunt credibile, respectă realitatea economică asupra evenimentelor sau a tranzacțiilor, nu numai forma lor juridică.

Respectând principiile contabile mai sus amintite, așa cum reiese din precizările desprinse din situațiile financiare cuprinse în centralizare, informațiile furnizate sunt:

- a) relevante pentru nevoile utilizatorilor în luarea deciziilor economice;
- b) credibile, în sensul că:
 - reprezintă fidel rezultatul patrimonial și poziția financiară a instituției publice;
 - sunt neutre;
 - sunt prudente;
 - sunt complete sub toate aspectele semnificative.

**NOTE EXPLICATIVE
(RAPORT DE ANALIZĂ)
la situațiile financiare centralizate ale
Municipiului București – activitatea proprie -
la 31.12.2014**

Situațiile financiare – „bilanțul”, „contul de rezultat patrimonial”, „situația fluxurilor de trezorerie”, „contul de execuție” și celelalte anexe - privind execuția bugetului propriu al Municipiului București la 31.12.2014, cuprind raportările a 58 instituții publice, cu personalitate juridică, din care, 36 raportări directe (din care 2 reprezintă raportările activităților proprii pentru Direcția Generală de Asistență Socială a Municipiului București și Administrația Spitalelor și Serviciilor Medicale) și 22 raportări indirecte, astfel:

- 8 instituții finanțate integral din alocații bugetare (din care 2, raportate indirect, prin intermediul ordonatorului secundar de credite);
- 48 instituții finanțate din alocații bugetare și din venituri proprii (din care 20, raportate indirect, prin intermediul ordonatorului secundar de credite);
- 2 instituții finanțate integral din venituri proprii.

Aceste instituții sunt prezentate în tabelul de mai jos, inclusiv anexele unde se regăsesc raportările acestora:

Nr. crt.	UNITATEA
01	Instituții finanțate integral din alocații bugetare (Anexa 1, Anexa 2, Anexa 3, Anexa 4, Anexa 7b, Anexa 13, Anexa 14b, Anexa 40b)
1.01.1	Biblioteca Metropolitană București (inclusiv Anexa 29, Anexa 30b)
2.01.2	Administrația Străzilor – București
3.01.3	Administrația Fondului Imobiliar – București (inclusiv Anexa 30b)
4.01.4	Centrul de Protecție a Plantelor - București (inclusiv Anexa 29)
5.01.5	Primăria Municipiului București - activitatea proprie – (inclusiv Anexa 12, Anexa 16, Anexa 17, Anexa 18, Anexa 19, Anexa 20a, Anexa 20b, Anexa 27, Anexa 29)
6.01.6	Direcția Generală de Asistență Socială a Municipiului București-activitatea proprie*) (inclusiv Anexa 19, Anexa 27, Anexa 29)
7.01.7	Administrația Spitalelor și Serviciilor Medicale - București – activitatea proprie – *) (fără Anexa 4 și Anexa 14b)
8.01.8	Centrul de Proiecte și Programe Educaționale și Sportive pentru Copii și Tineret - București (fără Anexa 4 și Anexa 14b)

Nr. crt.	UNITATEA
02	Instituții finanțate din alocații bugetare și din venituri proprii (Anexa 1, Anexa 2, Anexa 3, Anexa 4, Anexa 7b, Anexa 9, Anexa 11, Anexa 14b, Anexa 40b)
9.02.1	Muzeul Național al Literaturii Române
10.02.2	Centrul Cultural Palatele Brâncovenești de la Porțile Bucureștiului – Mogoșoaia (inclusiv Anexa 29, Anexa 30b)
11.02.3	Teatrul Municipal “Lucia Sturdza Bulandra”
12.02.4	Teatrul de Comedie
13.02.5	Teatrul “Ion Creangă”
14.02.6	Teatrul Evreiesc de Stat
15.02.7	Teatrul Mic – București
16.02.8	Teatrul “C. I. Nottara” (inclusiv Anexa 29)
17.02.9	Teatrul de păpuși și marionete “Țândărică” (inclusiv Anexa 29)
18.02.10	Teatrul de revistă “Constantin Tănase” (inclusiv Anexa 29, Anexa 30b)
19.02.11	Teatrul Odeon
20.02.12	Teatrul Excelsior
21.02.13	Teatrul Masca
22.02.14	Teatrul Tineretului „Metropolis”
23.02.15	Cercul „Circ & Variete Globus București” (inclusiv Anexa 29)
24.02.16	Muzeul Municipiului București (inclusiv Anexa 29)
25.02.17	Școala de Artă – București
26.02.18	Centrul de Proiecte Culturale al Municipiului București – ARCUB (inclusiv Anexa 29)
27.02.19	Administrația Monumentelor și Patrimoniului Turistic – București
28.02.20	Administrația Cimitirelor și Crematoriilor Umane – București
29.02.21	Administrația Grădina Zoologică – București
30.02.22	Administrația Lacuri, Parcuri și Agrement - București
31.02.23	Clubul Sportiv Municipal București (inclusiv Anexa 29, Anexa 30b)
32.02.24	Opera Comică pentru Copii
33.02.25	Direcția Generală de Evidență a Persoanelor – Municipiul București (Anexa 29)
34.02.26	Direcția Generală de Poliție Locală și Control a Municipiului București (inclusiv Anexa 29, Anexa 30b)
35.02.27	Autoritatea pentru Supravegherea și Protecția Animalelor – București (inclusiv Anexa 29)
36.01.28	Centrul de Creație, Artă și Tradiție al Municipiului București (inclusiv Anexa 29)
37.02.29	Căminul pentru Persoane Vârstnice „Academician Nicolae Cajal” (fără Anexa 4 și Anexa 14b)
38.02.30	Spitalul Clinic „Sfânta Maria”*)
39.02.31	Spitalul Clinic de Obstetrică și Ginecologie „Filantropia”*)
40.02.32	Spitalul Universitar de Stomatologie „Prof. Dr. Dan Theodorescu”*) (inclusiv Anexa 30b)

Musa 11

Nr. crt.	UNITATEA
02	Instituții finanțate din alocații bugetare și din venituri proprii
	(Anexa 1, Anexa 2, Anexa 3, Anexa 4, Anexa 7b, Anexa 9, Anexa 11, Anexa 14b, Anexa 40b)
41.02.33	Spitalul Clinic de Nefrologie „Dr. Carol Davila”*) (inclusiv Anexa 30b)
42.02.34	Spitalul Clinic Colentina*) (inclusiv Anexa 19, Anexa 20a, Anexa 27, Anexa 30b)
43.02.35	Spitalul Clinic „Dr. I. Cantacuzino”*)
44.02.36	Spitalul Clinic de Ortopedie, Traumatologie și TBC Osteoarticular „Foișor”*) (Anexa 30b)
45.02.37	Centrul de Boli Reumatice „Dr. Ion Stoia”*)
46.02.38	Spitalul de Pneumoftiziologie „Sf. Ștefan”*)
47.02.39	Spitalul Clinic „N. Malaxa”*)
48.02.40	Spitalul Clinic de Copii „Dr. Victor Gomoiu”*)
49.02.41	Spitalul Clinic de Boli Infecțioase și Tropicale „Dr. Victor Babeș”*) (inclusiv Anexa 19, Anexa 20a, Anexa 27, Anexa 29, Anexa 30b)
50.02.42	Spitalul Clinic „Colțea”*)
51.02.43	Spitalul de Bolnavi Cronici și Geriatrie „Sf. Luca”*) (inclusiv Anexa 19, Anexa 27, Anexa 30b)
52.02.44	Spitalul Clinic „Prof. Dr. Th. Burghel”*) (inclusiv Anexa 20a, Anexa 30b)
53.02.45	Spitalul Clinic de Obstetrică și Ginecologie „Prof. Dr. Panait Sârbu”*)
54.02.46	Spitalul Clinic de Psihiatrie „Al. Obregia” (inclusiv Anexa 19, Anexa 27, Anexa 30b)
55.02.47	Centrul de evaluare a toxicod dependențelor pentru tineri „Sf. Stelian”
56.02.48	Spitalul de Psihiatrie Titan „Dr. Gorgos” (inclusiv Anexa 30b)
03	Instituții finanțate integral din venituri proprii
	(Anexa 1, Anexa 2, Anexa 3, Anexa 4, Anexa 7b, Anexa 9, Anexa 11, Anexa 14b, Anexa 40b)
57.03.1	Universitatea Populară “Ioan I. Dalles”
58.03.2	Casa de Cultură “Friedrich Schiller

*) Notă: Situațiile financiare ale acestor instituții sunt cuprinse într-o singură raportare, aceea a ordonatorului secundar de credite, așa cum sunt organizate Administrația Spitalelor și Serviciilor Medicale (activitatea proprie și instituțiile / spitalele coordonate) și Direcția Generală de Asistență Socială a Municipiului București (activitatea proprie și instituția coordonată, respectiv Căminul pentru Persoane Vârstnice „Academician Nicolae Cajal”).

1. Cu privire la contul de execuție

Bugetul propriu al Municipiului București pe anul 2014 a fost aprobat de către Consiliul General al Municipiului București, inițial prin H.C.G.M.B. nr. 32/27.02.2014 și modificat ulterior prin H.C.G.M.B. nr. 47/27.03.2014, H.C.G.M.B. nr. 70/29.04.2014, H.C.G.M.B. nr. 102/30.05.2014,

H.C.G.M.B. nr. 212/04.09.2014, H.C.G.M.B. nr. 216/04.09.2014, H.C.G.M.B. nr. 221 - 225/04.09.2014, H.C.G.M.B. nr. 265 - 266/23.10.2014, H.C.G.M.B. nr. 268/27.11.2014 și prin H.C.G.M.B. nr. 297/18.12.2014, inclusiv prin modificări de buget prin virări de credite bugetare și modificări în repartizarea pe trimestre, aprobate de către ordonatorul principal de credite.

- ❖ Sintetic, situația realizării încasărilor și plăților în / din bugetul local la 31.12.2014 se prezintă astfel:

VENITURI

lei			
Surse	Prevederi bugetare definitive	Încasări realizate	Diferențe
0	1	2	3(2-1)
TOTAL VENITURI, din care:	3.917.858.000	3.394.594.514	-523.263.486
• venituri proprii, din care:	3.668.941.000	3.190.215.056	-478.725.944
- cote defalcate din impozitul pe venit	3.365.789.310	2.888.659.982	-477.129.328
- sume alocate din cotele defalcate din impozitul pe venit pentru echilibrarea bugetelor locale	128.614.000	113.201.071	-15.412.929
• sume defalcate din taxa pe valoarea adăugată pentru finanțarea cheltuielilor descentralizate la nivelul Municipiului București	12.522.000	12.522.000	0
• sume defalcate din taxa pe valoarea adăugată pentru echilibrarea bugetelor locale	58.772.000	58.706.602	-65.398
• vărsăminte din secțiunea de funcționare pentru finanțarea secțiunii de dezvoltare a bugetului local (cu semnul minus)	-989.763.310	-766.197.500	223.565.810
• vărsăminte din secțiunea de funcționare	989.763.310	766.197.500	-223.565.810
• transferuri voluntare altele decât subvențiile	2.048.000	2.262.104	214.104
• subvenții pentru finanțarea programelor multianuale prioritare de mediu și gospodărire a apelor	44.630.000	0	-44.630.000
• subvenții de la bugetul de stat către bugetele locale pentru finanțarea investițiilor în sănătate	783.000	778.410	-4.590

• subvenții de la bugetul de stat către bugetele locale necesare susținerii derulării proiectelor finanțate din fonduri externe nerambursabile (FEN) postaderare	3.611.000	3.611.298	298
• sume primite de la administrațiile locale în cadrul programelor FEGA implementate de APIA	261.000	261.313	313
Surse	Prevederi bugetare definitive	Încasări realizate	Diferențe
0	1	2	3(2-1)
• subvenții de la bugetul de stat pentru finanțarea sănătății	27.659.000	27.338.380	-320.620
• subvenții de la bugetul de stat pentru finanțarea secțiunii de funcționare a bugetului local	357.000	352.153	-4.847
• subvenții de la bugetul de stat pentru finanțarea unor cheltuieli urgente și plata arieratelor	85.000.000	85.000.000	0
• sume primite de la UE/alți donatori în contul plăților efectuate și prefinanțări (Fondul European de Dezvoltare Regională, Fondul Social European și Fondul de Coeziune)	13.274.000	13.547.198	273.198

CHELTUIELI

Indicatori	Credite bugetare definitive	Plăți efectuate	Diferențe
0	1	2	3(1-2)
TOTAL CHELTUIELI, din care:	3.917.858.000	3.344.321.496	573.536.504
• cheltuieli curente	2.906.255.000	2.547.092.150	359.162.850
- cheltuieli de personal	84.354.000	83.712.750	641.250
- bunuri și servicii	841.923.000	663.337.220	178.585.780
- dobânzi aferente datoriei publice externe locale	130.759.000	121.308.178	9.450.822
- subvenții pentru acoperirea diferențelor de preț și tarif	1.111.867.000	1.087.065.000	24.802.000
- transferuri către instituții publice (inclusiv pentru finanțarea sănătății)	605.596.000	532.518.455	73.077.545

- alte transferuri (investiții ale regiilor autonome și societăților comerciale cu capital de stat)	39.262.000	7.140.948	32.121.052
- proiecte cu finanțare din fonduri externe nerambursabile (FEN) postaderare	40.157.000	18.077.561	22.079.439
- asistență socială (ajutoare sociale în numerar și tichete de creșă)	855.000	815.924	39.076
- alte cheltuieli (contribuții la salarizarea personalului neclerical și despăgubiri civile)	51.482.000	33.116.114	18.365.886
Indicatori	Credite bugetare definitive	Plăți efectuate	Diferențe
0	1	2	3(1-2)
• cheltuieli de capital	881.706.000	671.950.812	209.755.188
• rambursări de credite externe aferente datoriei publice externe locale	130.010.000	127.775.405	2.234.595
• plăți efectuate în anii precedenți și recuperate în anul curent	-113.000	-2.496.871	2.383.871

REZULTATUL EXERCITIULUI

	ÎNCASĂRI	PLĂȚI	EXCEDENT
TOTAL BUGET	3.394.594.514	3.344.321.496	50.273.018

Excedentul din contul de execuție al bugetului local (Anexa nr. 13), în sumă de 50.273.018 lei, cuprinde disponibilul bugetului local la Trezoreria Municipiului București, fără influența veniturilor din anii precedenți.

Contul de execuție a bugetului local se regăsește detaliat în situațiile financiare în anexele 12, 13 și 7b – buget local.

- ❖ Realizarea veniturilor și cheltuielilor instituțiilor finanțate din alocații bugetare și venituri proprii (inclusiv cele finanțate integral din venituri proprii) la 31.12.2014 se prezintă astfel:

Indicatori	Realizări		Diferențe
	Încasări	Plăți	
1	2	3	4(2-3)

TOTAL, (transferuri de la bugetul local și de la bugetul de stat, venituri proprii, donații și sponsorizări și alte venituri)	1.182.489.125	1.170.542.613	11.946.512
---	----------------------	----------------------	-------------------

Suma din coloana "Diferențe" (11.946.512 lei) reprezintă excedentul la 31.12.2014, determinat ca diferență între veniturile încasate în cursul anului (venituri proprii, subvenții, donații și sponsorizări și alte venituri) – fără influența soldurilor reportate din anul 2014 – și plățile efectuate.

Contul de execuție a bugetului instituțiilor finanțate din venituri proprii și alocații (transferuri de la bugetul local) se regăsește detaliat în situațiile financiare în anexele 9, 11 și 7b – instituții finanțate din venituri proprii și alocații de la bugetul local (inclusiv cele finanțate integral din venituri proprii).

- ❖ Realizarea cheltuielilor bugetului împrumuturilor interne la 31.12.2014 se prezintă astfel:

lei

INDICATORI	Credite bugetare trimestriale	Plăți efectuate	Diferențe
1	2	3	4(2-3)
TOTAL, din care:	84.377.000	8.603.664	75.773.336
- sănătate	11.603.000	5.186	11.597.814
- cultură, recreere și religie	67.774.000	8.598.478	59.175.522
- transporturi	5.000.000	0	5.000.000

Contul de execuție a bugetului împrumuturilor interne se regăsește detaliat în situațiile financiare în anexele 16 și 7b – bugetul împrumuturilor interne.

- ❖ Realizarea bugetului fondurilor externe nerambursabile la 31.12.2014 se prezintă astfel:

lei

Indicatori	Prevederi bugetare trimestriale	Credite bugetare trimestriale	Încasări / Plăți
1	2	3	4(2-3)
TOTAL, din care:	740.000	740.000	0
- autorități executive	244.000	244.000	0
- protecția mediului	496.000	496.000	0

Această situație (anexele 17, 18, 7b – fonduri externe nerambursabile) provine din raportarea P.M.B. ce beneficiază de fonduri externe nerambursabile pentru reabilitarea Stației de Epurare a Apelor Uzate „Glina”.

Contul de execuție a bugetului fondurilor externe nerambursabile se regăsește detaliat în situațiile financiare în anexele 17, 18 și 7b – bugetul fondurilor externe nerambursabile.

2. Cu privire la Anexa nr. 1 la situațiile financiare, „Bilanț”


Structura și conținutul bilanțului contabil încheiat la 31.12.2014 sunt prevăzute în Anexa nr. 1 la situațiile financiare, astfel:

1. active necurente:

- active fixe necorporale, inclusiv cele în curs de execuție, în sumă de 88.780.671 lei,
- instalații tehnice, mijloace de transport, animale, plantații, mobilier, aparatură birotică și alte active corporale, inclusiv cele în curs de execuție, în sumă de 765.076.182 lei,
- terenuri și clădiri, în sumă de 14.124.662.856 lei,
- active financiare necurente (acțiuni, creanțe immobilizate, etc.), în sumă de 23.315.828 lei
- creanțe necurente (mai mari de un an): clienți, debitori, etc., în sumă de 895.060.400 lei,

2. active curente:

- stocuri: materii prime, materiale consumabile, materiale auxiliare, combustibili, piese de schimb, hrană, obiecte de inventar, etc., în sumă de 281.684.189 lei,
- creanțe din operațiuni comerciale și avansuri și alte decontări, mai mici de un an (avansuri acordate pentru active fixe corporale, avansuri acordate pentru active fixe necorporale, furnizori – debitori, clienți, debitori, dobânzi de încasat, etc.), în sumă totală de 84.465.937 lei,
- creanțe bugetare, mai mici de un an: contribuții și alte asigurări sociale, etc., în sumă totală de 15.013.062 lei,
- creanțe din operațiuni cu fonduri externe nerambursabile și fonduri de la buget, în sumă de 11.427.006 lei,
- sume de primit de la Comisia Europeană: 67.909 lei,
- conturi la trezorerie, casa în lei: conturi de disponibilități la trezorerie (disponibilități ale instituțiilor finanțate integral din alocații bugetare, disponibilități ale instituțiilor finanțate din alocații bugetare și venituri proprii, disponibilități ale instituțiilor finanțate integral din venituri proprii, disponibilul bugetului local la Trezorerie (50.273.018 lei), disponibilul din fondul de risc, în sumă de 5.607.019 lei, excedentul din anul precedent, în sumă de 21.004.217 lei, disponibilități în sume de mandat, disponibilități din donații și sponsorizări, disponibilități din garanții gestionari, etc.), în sumă totală de 64.913.072 lei,
- dobânda de încasat, alte valori, avansuri de trezorerie, în sumă totală de 9.097.564 lei,



- conturi la instituții de credit, B.N.R., casa în valută, în sumă totală de 34.315.484 lei (disponibilități la bănci comerciale pentru: împrumuturi externe garantate de stat / unitățile administrativ - teritoriale, în sumă de 713.939 lei, disponibil din împrumuturi externe contractate de autoritățile administrației publice locale, în sumă de 5.677.062 lei, disponibilul din încasările din taxa municipală pentru ape uzate, în sumă de 19.351.882 lei, disponibilități pentru plăți în valută, disponibilități pentru sume colectate în valută, disponibilități din fonduri externe nerambursabile, garanții gestionari, etc.).

- cheltuieli în avans, în sumă de 904.615 lei,

3. datorii necurente:

- sume necurente de plată: furnizori de active fixe peste un an, creditori peste un an, în sumă totală de 22.813.562 lei,

- împrumuturi pe termen lung, în sumă totală de 3.032.511.070 lei (împrumuturi din emisiunea de obligațiuni, în sumă de 2.241.050.000 lei, împrumuturi externe garantate de stat / unitățile administrativ - teritoriale, în sumă de 699.606.551 lei, reprezentând programele finanțate de B.E.I.: „Infrastructura urbană în municipiul București - contorizarea și modernizarea străzilor”, „Reabilitare infrastructura edilitară – școli”, proiectul B.E.I.: „S.E.A.U. Glina” și proiectul B.I.R.D. „Servicii orășenești în București”, programul finanțat de B.E.R.D. „Programul multi-sector al municipiului București - reabilitarea și modernizarea stației de epurare a apelor uzate - Glina”), împrumuturi externe contractate de autoritățile administrației publice locale, în sumă de 24.845.859 lei, reprezentând programul finanțat de B.E.R.D. „Programul multi-sector al municipiului București – managementul traficului și refacerea zonei istorice”, alte împrumuturi interne și datorii asimilate derulate prin PMB, în sumă de 67.008.660 lei),

- provizioane, în sumă de 61.817 lei ,

4. datorii curente:

- datorii comerciale, avansuri și alte decontări: furnizori, furnizori de active fixe sub un an, furnizori – debitori, creditori sub un an, etc., în sumă totală de 189.033.424 lei,

- datorii către bugete, în sumă totală de 874.155.829 lei: TVA de plată, impozitul pe venitul din salarii și din alte drepturi, alte impozite, taxe și vărsăminte asimilate, sume în curs de clarificare, alte datorii față de buget (incluzând și sume de virat la buget din debite neîncasate de A.F.I. din cote aport, chirii locuințe, chirii spații cu altă destinație, în sumă de 791.724.882 lei, reflectate și în contul de debitori din activ), etc.

- salariile angajaților: personal – salarii datorate, drepturi de personal neridicate, rețineri din salarii și alte drepturi datorate terților, alte datorii în legătură cu personalul, în sumă totală de 22.270.893 lei,

- alte drepturi cuvenite altor categorii de persoane (pensii), în sumă de 17.273 lei,

- venituri în avans: venituri încasate anticipat, venituri de realizat, etc., în sumă de 7.172.571 lei,

5. capitaluri proprii:

- rezerve, fonduri: fondul activelor fixe necorporale (neamortizabile), fondul bunurilor care alcătuiesc domeniul public al unităților administrativ – teritoriale, fondul bunurilor care alcătuiesc domeniul privat al unităților administrativ – teritoriale (neamortizabile), rezerve din reevaluare, fondul de risc, alte fonduri (fondul de dezvoltare a spitalului), etc., în sumă totală de 10.936.129.319 lei,

- rezultatul reportat, în sumă totală de 753.501.466 lei (sold creditor),

- rezultatul patrimonial al exercițiului, în sumă totală de 624.230.147 lei (sold creditor).

În conformitate cu Normele metodologice pentru întocmirea situațiilor financiare, în bilanțul centralizat s-a consolidat contul 121 „Rezultatul patrimonial al exercițiului” (rezultând în final soldul

creditor al acestuia – excedent - în sumă de 753.501.466 lei), precum și contul 117 „Rezultatul reportat” (rezultând în final soldul creditor al acestuia – excedent – în sumă de 624.230.147 lei).

3. Cu privire la Anexa nr. 2 la situațiile financiare, „Contul de rezultat patrimonial”

Conținutul contului de rezultat patrimonial se regăsește în Anexa 2, în structura prevăzută, în conformitate cu Normele metodologice (venituri, cheltuieli și rezultatul exercițiului, respectiv excedent, în sumă totală de 624.230.147 lei).

Atât la venituri, cât și la cheltuieli se regăsesc alocațiile / finanțările către instituțiile subordonate (ce întocmesc cont de rezultat patrimonial), respectiv cheltuielile din acestea, alocații ce provin din veniturile bugetului propriu al Municipiului București, înregistrate în corespondență cu conturile de cheltuieli din transferuri.

În conformitate cu Normele metodologice, soldurile debitoare, respectiv creditoare ale contului 121 „Rezultatul exercițiului” s-au consolidat în bilanț (Anexa1), ceea ce a condus și la consolidarea acestora în contul de rezultat patrimonial (Anexa 2).

4. Cu privire la Anexele nr. 3 și 4 la situațiile financiare, „Situația fluxurilor de trezorerie”

Anexele 3 și 4 la situațiile financiare cuprind fluxurile de numerar din conturile de disponibilități la trezoreria statului și respectiv, la bănci comerciale, pe tipuri de activități: operațională, de investiții, de finanțare. În Anexa 3, Disponibilul bugetului local / Finanțarea de la bugetul local (cont 5211 / 7702), este raportat pe coloana 4 și include și rezultatul din anii precedenți a bugetului local (cont 5213) în sumă de 21.004.217 lei.

5. Cu privire la Anexa nr. 14.b la situațiile financiare, „Disponibil din mijloace cu destinație specială”

În Anexa nr. 14.b “Disponibil din mijloace cu destinație specială” sunt cuprinse următoarele fonduri / solduri la 31.12.2014:

- donații / sponsorizări, în sumă de 1.226.663 lei;
- garanții materiale care se rețin gestionarilor, în sumă de 1.485.730 lei;
- alte disponibilități cu destinație specială, în sumă de 24.254.174 lei, reprezentând:

- sumele încasate de P.M.B. – activitatea proprie – pentru taxa municipală pentru ape uzate, în conformitate cu H.C.G.M.B. nr. 317 / 2008 și a contractului de cont ESCROW nr. 4.520 / 08.12.2008, încheiat între B.E.R.D., B.E.L, Municipiul București și B.C.R. (19.351.882 lei);
- sumele încasate / reținute pentru garanții de bună execuție (4.898.584 lei), astfel: Primăria Municipiului București (2.436.106 lei), Administrația Fondului Imobiliar (2.424.549 lei), Casa de Cultură „Fr. Schiller” (5.562 lei), Administrația Lacuri, Parcuri și Agreement București (15.897 lei), Administrația Monumentelor și Patrimoniului Turistic București (16.470 lei);
- depozite constituite, reprezentând accize pentru achiziția de alcool (3.708 lei), provenind de la unele spitale subordonate C.G.M.B., respectiv: Spitalul „Cantacuzino” (1.897 lei), Spitalul de Ortopedie „Foișor” (395 lei), Spitalul Colentina (948 lei), Spitalul Clinic „Colțea” (312 lei) și Spitalul Clinic „Sf. Ștefan” (156 lei).

6. Cu privire la Anexa nr. 19 la situațiile financiare, „Situația plăților efectuate și a sumelor declarate pentru cota-parte aferentă cheltuielilor finanțate din FEN postaderare

Această situație cuprinde detalierea plăților de la titlul 56 și respectiv, din Anexa nr. 27, pe tipuri de programe, respectiv programe din Fondul European de Dezvoltare Regională (FEDR), Programe din Fondul Social European (FSE) și Programe din Fondul de Coeziune (FC).

7. Cu privire la Anexa nr. 20a la situațiile financiare, „Situația sumelor primite direct de la Comisia Europeană / alți donatori și a plăților din FEN postaderare

Situația provine din raportarea Administrației Spitalelor și Serviciilor Medicale, respectiv de la spitalele care au realizat încasări și au efectuat plăți pentru Fondul Social European, Fondul de Coeziune și pentru Fondul European de Dezvoltare: Spitalul Clinic Colentina și Spitalul Sf. Luca”, precum și din raportarea Primăriei Municipiului București - activitatea proprie, respectiv pentru proiectele „Consolidare, restaurare și conservare Arcul de Triumf”, „Consolidare, restaurare și conservare Casa Cesianu”, „Consolidare, restaurare și conservare Observatorul Astronomic Vasile Urseanu”.

8. Cu privire la Anexa nr. 20b la situațiile financiare, „Situația sumelor primite indirect de la Comisia Europeană / alți donatori și a plăților din FEN postaderare

Situația provine din raportarea Primăriei Municipiului București - activitatea proprie, respectiv pentru proiectele „Consolidare, restaurare și conservare Arcul de Triumf”, „Consolidare,

restaurare și conservare Casa Cesianu”, „Consolidare, restaurare și conservare Observatorul Astronomic Vasile Urseanu”.

9. Cu privire la Anexa nr. 22 la situațiile financiare, „Venituri, cheltuieli și excedente locale pe unități administrativ-teritoriale”

Această anexă reprezintă în fapt contul de execuție a bugetului local, așa cum este raportat în Anexele 7, 12 și 13, cu mențiunea că, reprezintă o sinteză a acestuia.

10. Cu privire la Anexa nr. 23 la situațiile financiare, „Contul de execuție a donațiilor și sponsorizărilor primite și utilizate”

În Anexa nr. 23 sunt reflectate încasările unităților din donații și sponsorizări, plățile efectuate din acestea, precum și disponibilitățile neutilizate la finele anului 2013.

11. Cu privire la Anexa nr. 27 „Situația plăților efectuate la titlul 56 – Proiecte cu finanțare din fonduri externe nerambursabile (F.E.N.) postaderare”

Plățile efectuate la titlul 56 „Proiecte cu finanțare din fonduri externe nerambursabile postaderare” sunt detaliate în Anexa 27, în structura prevăzută de către aceasta, respectiv pe tipuri de cheltuieli / plăți, provenind de la :

- Administrația Spitalelor și Serviciilor Medicale – București (1.703.686 lei), respectiv de la Spitalul Clinic „Colentina” (724.746 lei), pentru proiectul „Heraclès – cercetarea echinococozii chistice în Europa Centrală și de Est”, Spitalul „Dr. Al. Obregia” (978.940 lei), pentru proiectul „Centrul de Cercetare Transnațională în Psihiatrie și Neuroștiințe”,
- Direcția Generală de Asistență Socială a Municipiului București (750.110 lei) pentru proiectul: „Mai multe centre de îngrijire pentru copilul tău, mai multe oportunități de angajare pentru tine”;
- Primăria Municipiului București (25.931.115 lei, din care: 17.327.451 lei buget local și 8.603.664 lei împrumuturi interne) pentru proiectele „Consolidare, restaurare și conservare Arcul de Triumf”, „Consolidare, restaurare și conservare Casa Cesianu”, „Consolidare, restaurare și conservare Observatorul Astronomic Vasile Urseanu”, „Reabilitarea, modernizarea și echiparea ambulatoriului integrat

al Spitalului Clinic de Copii Dr. Victor Gomoiu” „Reabilitarea, modernizarea și echiparea ambulatoriului integrat al Spitalului Clinic de Ortopedie Foișor” și „Modernizare infrastructură rutieră Piața Sudului”.

12. Cu privire la Anexa nr. 29 „Situația plăților efectuate din buget și nejustificate prin bunuri, lucrări și servicii la finele perioadei”

Conținutul Anexei nr. 29 este detaliat în conformitate cu soldurile conturilor enumerate, precum și cu cerințele metodologice de completare a acestei anexe.

13. Cu privire la Anexa nr. 30b la situațiile financiare, „Situația plăților restante”

Plățile restante la 31.12.2014, în sumă totală de 3.724.215 lei, provin din raportarea următoarelor instituții:

- Biblioteca Metropolitană București (124.923 lei), reprezentând datoriile neachitate la termen către furnizorii de bunuri și servicii,

- Administrația Spitalelor și Serviciilor Medicale (3.599.292 lei), respectiv de la: Spitalul Clinic „Carol Davilla” (2.140.451 lei), Spitalul „Sf. Luca” (398.553 lei), Spitalul Clinic „Foișor” (885.650 lei) și Spitalul de Psihiatrie Titan”Dr. C. Gorgos” (174.638 lei), reprezentând datoriile neachitate la termen către furnizorii de bunuri și servicii, datorită întârzierii decontării de către Casa de Asigurări de Sănătate a Municipiului București, aferente prestațiilor efectuate de către spitale.

De asemenea, situația este în conformitate cu raportarea lunară și detalierea transmise, explicații regăsindu-se în contabilitatea fiecărei instituții în parte.

14. Cu privire la Anexa nr. 31b la situațiile financiare „Situația acțiunilor / părților sociale deținute direct / indirect de către unitățile administrativ – teritoriale la operatorii economici

Situația reprezintă valoarea acțiunilor deținute de către Primăria Municipiului București – activitatea proprie în capitalul social al unor societăți comerciale pe acțiuni, precum și ponderea acestora în totalul capitalului social, cu detaliere pentru fiecare societate comercială.

15. Cu privire la Anexa nr. 33 la situațiile financiare „Situația unor indicatori referitori protecția copilului și a persoanelor cu handicap”

Numărul de 319 persoane cu handicap provine din raportarea Direcției Generale de Asistență Socială a Municipiului București, respectiv din cadrul „Complexului de servicii socio-medicele al Municipiului București”, ca urmare a H.C.G.M.B. nr. 338 / 30.09.2009 și a dispoziției Primarului General nr. 261 / 25.02.2010.



Handwritten signature and date: 22

16. Cu privire la Anexa nr. 34 la situațiile financiare, „Situația modificărilor în structura activelor nete / capitalurilor”

Modificarea capitalurilor proprii, așa cum sunt prezentate de altfel și în bilanțul contabil, este detaliată în Anexa nr. 34, în structura prevăzută de această anexă.

17. Cu privire la Anexa nr. 40b la situațiile financiare, „Situația activelor și datoriilor instituțiilor publice din administrația locală”

Conținutul Anexei 40b la 31.12.2014 este detaliat în „Situația activelor și datoriilor instituțiilor publice din administrația locală”, în conformitate strictă cu soldurile conturilor enumerate și cu cerințele prevăzute în anexă.

În conformitate cu Legea contabilității, nr. 82/1991, precum și cu Ordinul Ministrului Delegat pentru Buget, nr. 96 / 2015, pentru aprobarea Normelor metodologice privind întocmirea și depunerea situațiilor financiare ale instituțiilor publice la 31 decembrie 2014, situațiile financiare ale ordonatorilor terțiari de credite sunt însoțite de declarații pe propria răspundere ale conducătorilor instituțiilor și ale conducătorilor compartimentelor financiar-contabile, care atestă că:

- politicile contabile utilizate la întocmirea situațiilor financiare ale anului 2014 sunt în conformitate cu reglementările contabile aplicabile;
- situațiile financiare ale anului 2014 oferă o imagine fidelă a poziției financiare, performanței și a celorlalte informații referitoare la activitatea desfășurată;
- instituțiile publice cuprinse în centralizare își desfășoară activitatea în condiții de continuitate.

Situațiile financiare centralizate ale Municipiului București sunt însoțite de declarația pe propria răspundere a ordonatorului principal de credite și a conducătorului compartimentului financiar-contabilitate, întocmite pentru Situațiile financiare ale Primăriei Municipiului București – activitatea proprie, în conformitate cu pct. 5.1. din Ordinul Ministrului Delegat pentru Buget, nr. 96/2015, pentru aprobarea Normelor metodologice privind întocmirea și depunerea situațiilor financiare ale instituțiilor publice la 31 decembrie 2014.



BILANT
12/31/2014

COD	DENUMIRE INDICATORI	- lei -	
		Sold la inceputul perioadei	Sold la sfarsitul perioadei
01001	A. ACTIVE	X	X
01002	ACTIVE NECURENTE	X	X
01003	1.Active fixe necorporale (ct.2030000+2050000+2060000+2080100+2080200+2330000-2800300-2800500-2800800-2900400-2900500-2900800-2930100*)	97,513,945	88,780,671
01004	2.Instalatii tehnice, mijloace de transport, animale, plantatii, mobilier, aparatura birotica si alte active corporale (ct.2130100+2130200+2130300+2130400+2140000+2310000-2810300-2810400-2910300-2910400-2930200*)	3,562,693,868	765,076,182
01005	3.Terenuri si cladiri (ct.2110100+2110200+2120000+2310000-2810100-2810200-2910100-2910200-2930200)	9,452,101,436	14,124,662,856
01007	5.Active financiare necurente (investitii pe termen lung) peste un an (ct.2600100+2600200+2600300+2650000+2670201+2670202+2670203+2670204+2670205+2670208-2960101-2960102-2960103-2960200), din care:	23,317,163	23,315,828
01008	Titluri de participare (ct.2600100+2600200+2600300-2960101-2960102-2960103)	23,206,362	23,206,362
01009	6.Creante necurente - sume ce urmeaza a fi incasate dupa o perioada mai mare de un an (ct.4110201+4110208+4130200+4280202+4610201+4610209-4910200-4960200) din care:	893,692,248	895,060,400
01010	Creante comerciale necurente - sume ce urmeaza a fi incasate dupa o perioada mai mare de un an (ct.4110201+4110208+4130200+4610201-4910200-4960200)	891,908,717	891,612,587
01015	7.TOTAL ACTIVE NECURENTE (rd.03+04+05+06+07+09)	14,029,318,660	15,896,895,937
01019	1.Stocuri (ct.3010000+3020100+3020200+3020300+3020400+3020500+3020600+3020700+3020800+3020900+3030100+3030200+3040100+3040200+3050100+3050200+3070000+3090000+3310000+3320000+3410000+3450000+3460000+3470000+3490000+3510100+3510200+3540100+3540500+3540600+3560000+3570000+3580000+3590000+3610000+3710000+3810000+/-3480000+/-3780000-3910000-3920100+3920200-3930000-3940100-3940500-3940600-3950100-3950200-3950300-3950400-3950600-3950700-3950800-3960000-3970000-3980000)	236,556,375	281,684,189
01021	Creante din operatiuni comerciale, avansuri si alte decontari (ct.2320000+2340000+4090101+4090102+4110101+4110108+4130100+4180000+4250000+4280102+4610101+4610109+4730109**+4810101+4810102+4810103+4810200+4810300+4810900+4820000+4830000+4890000-4910100-4960100+5120800) din care:	126,702,054	84,465,937
01022	Creante comerciale si avansuri (ct.2320000+2340000+4090101+4090102+4110101+4110108+4130100+4180000+4610101-4910100-4960100), din care:	114,857,222	64,350,947
01023	Creante bugetare (ct.4310100**+4310200**+4310300**+4310400**+4310500**+4310700**+4370100**+4370200**+4370300**+4420400+4420800**+4440000**+4460000**+4480200+4610102+4630000+4640000+4650100+4650200+4660401+4660402+4660500+4660900+4810101**+4810102**+4810103**+4810900**+4820000** -4970000), din care:	9,011,874	15,013,062
01025	Creante din operatiuni cu fonduri externe nerambursabile si fonduri de la buget (ct.4500100+4500300+4500501+4500502+4500503+4500504+4500505+4500700+4510100+4510300+4510500+4530100+4540100+4540301+4540302+4540501+4540502+4540503+4540504+4550100+4550301+4550302+4550303+4560100+4560303+4560309+4570100+4570201+4570202+4570203+4570205+4570206+4570209+4570301+4570302+4570309+4580100+4580301+4580302+4610103+4730103**+4740000+4760000), din care:	1,724,770	11,427,006
01026	Suma de primit de la Comisia Europeana (ct.4500100+4500300+		

M. Curșan 24

BILANT
12/31/2014

		- lei -	
COD	DENUMIRE INDICATORI	Sold la inceputul perioadei	Sold la sfarsitul perioadei
01030	4500501+4500502+4500503+4500504+4500505+4500700)	121,510	67,909
01033	Total creante curente (rd.21+23+25+27)	137,438,698	110,906,005
01033	Conturi la trezoreria, casa in lei. (ct.5100000+5120101+5120501+5130101+5130301+5130302+5140101+5140301+5140302+5150101+5150103+5150301+5150500+5150600+5160101+5160301+5160302+5170101+5170301+5170302+5200100+5210100+5210300+5230000+5250101+5250102+5250301+5250302+5250400+5260000+5270000+5280000+5290101+5290201+5290301+5290400+5290901+5310101+5500101+5520000+5550101+5550400+5570101+5580101+5580201+5590101+5600101+5600300+5600401+5610100+5610300+5620100+5620300+5620401+5710100+5710300+5710400+5740101+5740102+5740301+5740302+5740400+5750100+5750300+5750400-7700000)	81,452,302	141,797,327
010331	Dobanda de incasat,alte valori,avansuri de trezorerie (ct.5180701+5320100+5320200+5320300+5320400+5320500+5320600+5320800+5420100)	8,493,522	9,097,564
01035	Conturi la institutiile de credit, BNR, casa in valuta (ct.5110101+5110102+5120102+5120402+5120502+5130102+5130202+5140102+5140202+5150102+5150202+5150302+5160102+5160202+5170102+5170202+5290102+5290202+5290302+5290902+5310402+5410102+5410202+5500102+5550102+5550202+5570202+5580102+5580202+5580302+5580303+5590102+5590202+5600102+5600103+5600402+5620402)	37,755,268	34,315,484
01040	Total disponibilitati si alte valori (rd.33+33.1+35+35.1)	127,701,092	185,210,375
01042	6.Cheltuieli in avans (ct.4710000)	907,631	904,615
01045	7.TOTAL ACTIVE CURENTE (rd.19+30+31+40+41+41.1+42)	502,603,796	578,705,184
01046	8.TOTAL ACTIVE (rd.15+45)	14,531,922,456	16,475,601,121
01050	B. DATORII	X	X
01052	1.Sume necurente - sume ce urmeaza a fi platite dupa o perioada mai mare de un an (ct.2690200+4010200+4030200+4040200+4050200+4280201+4620201+4620209+5090000), din care:	78,882,671	22,813,562
01053	Datorii comerciale (ct.4010200+4030200+4040200+4050200+4620201)	78,882,671	21,643,015
01054	2.Imprumuturi pe termen lung (ct.1610200+1620200+1630200+1640200+1650200+1660201+1660202+1660203+1660204+1670201+1670202+1670203+1670208+1670209-1690200)	3,103,705,624	3,032,511,070
01055	3.Provizioane (ct.1510201+1510202+1510203+1510204+1510208)	73,262	61,817
01058	TOTAL DATORII NECURENTE (rd.52+54+55)	3,182,661,557	3,055,386,449
01060	1.Datorii comerciale, avansuri si alte decontari (ct.2690100+4010100+4030100+4040100+4050100+4080000+4190000+4620101+4620109+4730109+4810101+4810102+4810103+4810200+4810300+4810900+4820000+4830000+4890000+5090000+5120800), din care:	93,264,260	189,033,424
01061	Datorii comerciale si avansuri (ct.4010100+4030100+4040100+4050100+4080000+4190000+4620101+4620109), din care:	83,885,075	174,613,596
01062	2.Datorii catre bugete (ct.4310100+4310200+4310300+4310400+4310500+4310700+4370100+4370200+4370300+4400000+4410000+4420300+4420800+4440000+4460000+4480100+4550501+4550502+4550503+4670100+4670200+4670300+4670400+4670500+4670900+4730109+4810900+4820000),din care:	874,672,800	874,155,829
010631	Contributiile sociale (ct.4310100+4310200+4310300+4310400+4310500+4310700+4370100+4370200+4370300)	11,453,653	11,634,003
01065	3.Datorii din operatiuni cu Fonduri externe nerambursabile si fonduri de la buget,alte datorii catre alte organisme internationale (ct.4500200+4500400+4500600+4510200+4510401+4540402+4540409+4510601+4510602+4510603+4510605+4510606+4510609+4520100+4520200+4530200+4540200+4540401+4540402+4540601+4540602+4540603+4550200+4550401+4550402+4550403+4550404+4560400+4580401+4580402+4580501+4580502+4590000+4620103+4730103+4760000)	5,668,345	688,294
01066	din care: sume datorate Comisiei Europene (ct.4500200+4500400+4500600+4590000+4620103)		92,300

BILANT
12/31/2014

COD	DENUMIRE INDICATORI	- lei -	
		Sold la inceputul perioadei	Sold la sfarsitul perioadei
01072	6.Salariile angajatilor (ct.4210000+4230000+4260000+4270100+4270300+4280101)	21,578,948	22,270,893
01073	7.Alte drepturi cuvenite altor categorii de persoane (pensii, indemnizatii de somaj, burse) (ct.4220100+4220200+4240000+4260000+4270200+4270300+4290000+4380000), din care:	6,587	17,273
01074	8.Venituri in avans (ct.4720000)	7,411,735	7,172,571
01075	9.Provizioane (ct.1510101+1510102+1510103+1510104+1510108)		13,015,456
01078	10.TOTAL DATORII CURENTE (rd.60+62+65+70+71+72+73+74+75)	1,002,602,675	1,106,353,740
01079	11.TOTAL DATORII (rd.58+78)	4,185,264,232	4,161,740,189
01080	12.ACTIVE NETE = TOTAL ACTIVE - TOTAL DATORII = CAPITALURI PROPRII (rd.80=rd.46-79=rd.90)	10,346,658,224	12,313,860,932
01083	C. CAPITALURI PROPRII	X	X
01084	1.Rezerve, fonduri (ct.1000000+1010000+1020000+1030000+1040000+1050100+1050200+1050300+1050400+1050500+1060000+1320000+1330000+1390100)	9,560,125,248	10,936,129,319
01085	2.Rezultatul reportat (ct.1170000-sold creditor)	360,111,524	753,501,466
01087	4.Rezultatul patrimonial al exercitiului (ct.1210000-sold creditor)	426,421,452	624,230,147
01090	6.TOTAL CAPITALURI PROPRII (rd.84+85-86+87-88)	10,346,658,224	12,313,860,932

CONTUL DE REZULTAT PATRIMONIAL
12/31/2014

COD	DENUMIRE INDICATORI	- lei -	
		An precedent	An curent
02001	I. VENITURI OPERATIONALE	X	X
02002	1.Venituri din impozite, taxe, contributi de asigurari si alte venituri ale bugetelor (ct.7300100+7300200+7310100+7310200+7320100+7330000+7340000+7350100+7350200+7350300+7350400+7350500+7350600+7360100+7390000+7450100+7450200+7450300+7450400+7450500+7450900+7460100+7460200+7460300+7460900)	3,120,161,820	3,152,921,748
02003	2.Venituri din activitati economice (ct.7210000+7220000+7510100+7510200+/-7090000)	557,077,873	572,172,738
02004	3.Finantari, subventii, transferuri, alocatii bugetare cu destinatie speciala (ct.7510500+7710000+7720100+7720200+7740100+7740200+7750000+7760000+7780000+7790000)	711,967,591	739,683,641
02005	4.Alte venituri operationale (ct.7140000+7180000+7500000++7510300+7510400+7810200+7810300+7810401+7810402+7770000)	2,679,674	133,857,331
02006	TOTAL VENITURI OPERATIONALE (rd.02+03+04+05)	4,391,886,958	4,598,635,458
02007	II. CHELTUIELI OPERATIONALE	X	X
02008	1.Salarii si contributiile sociale aferente angajatilor (ct.6410000+6420000+6450100+6450200+6450300+6450400+6450500+6450600+6450800+6460000+6470000)	432,415,463	438,171,151
02009	2.Subventii si transferuri (ct.6700000+6710000+6720000+6730000+6740000+6750000+6760000+6770000+6780000+6790000)	1,660,609,560	1,805,778,897
02010	3.Stocuri, consumabile, lucrari si servicii executate de terti (ct.6010000+6020100+6020200+6020300+6020400+6020500+6020600+6020700+6020800+6020900+6030000+6060000+6070000+6080000+6090000+6100000+6110000+6120000+6130000+6140000+6220000+6230000+6240100+6240200+6260000+6270000+6280000+6290100+6290200)	1,147,682,357	1,315,510,966
02011	4.Cheletuieii de capital, amortizari si provizioane (ct.6810100+6810200+6810300+6810401+6810402+6820101+6820109+6820200+6890100+6890200)	656,622,195	363,606,668
02012	5. Alte cheletuieii operationale (ct.6350000+6540000+6580000)	28,112,585	33,671,421
02013	TOTAL CHELTUIELI OPERATIONALE (rd.08+09+10+11+12)	3,925,442,160	3,956,739,103
02014	III. REZULTAT DIN ACTIVITATEA OPERATIONALA	X	X
02015	- EXCEDENT (rd.06-rd.13)	466,444,798	641,896,355
02017	IV.VENITURI FINANCIARE (ct.7630000+7640000+7650100+7650200+7660000+7670000+7680000+7690000+7860300+7860400)	4,331,884	66,304,834
02018	V. CHELTUIELI FINANCIARE (ct.6630000+6640000+6650100+6650200+6660000+6670000+6680000+6690000+6860300+6860400+6860800)	45,080,968	91,119,902
02019	VI. REZULTAT DIN ACTIVITATEA FINANCIARA	X	X
02021	- DEFICIT (rd.18-rd.17)	40,749,084	24,815,068
02022	VII. REZULTAT DIN ACTIVITATEA CURENTA	X	X
02023	- EXCEDENT (rd.15+20-16-21)	425,695,714	617,081,287
02025	VIII. VENITURI EXTRAORDINARE (ct.7910000)	44,911,127	7,287,900
02026	IX. CHELTUIELI EXTRAORDINARE (ct.6900000+6910000)	44,185,389	139,040
02027	X. REZULTAT DIN ACTIVITATEA EXTRAORDINARA	X	X
02028	- EXCEDENT (rd.25-rd.26)	725,738	7,148,860
02030	XI. REZULTATUL PATRIMONIAL AL EXERCITIULUI	X	X
02031	- EXCEDENT (rd.23+28-24-29)	426,421,452	624,230,147

MUNICIPIUL BUCURESTI
ACTIVITATEA PROPRIE

Hot. Nr.....
Anexa nr. 5

SITUATIA FLUXURILOR DE TREZORERIE
12/31/2014

COD	DENUMIRE INDICATORI	TOTAL	Cont 5310101 (casa in lei)	5201 7701	Disponibil al/ Finantarea de la bugetul local (include si rezultatul din anii precedenti) ct. 5210100 / 770 / 5213	5251 7703	5741 7704	5711 7705	5751 7706	5241 7709	Conturi de disponibilitati la trezorerie (5xxxxxx)	- lei -							
												1=2+...+10	2	3	4	5	6	7	8
A	B																		
03001	I. NUMERAR DIN ACTIVITATEA OPERATIONALA																		
03002	1. Incasari	4,823,935,517	115,054,788		3,395,351,030						1,313,529,699								
03003	2. Plati	3,819,127,211	115,054,788		2,406,622,147						1,297,450,276								
03004	3. Numerar net din activitatea operationala (rd.02-rd.03)	1,004,808,306			988,728,883						16,079,423								
03005	II. NUMERAR DIN ACTIVITATEA DE INVESTITII																		
03006	1. Incasari	99,932,765	156,523		-756,516						100,532,758								
03007	2. Plati	795,321,567	156,523		688,615,766						106,549,278								
03008	3. Numerar net din activitatea de investitii (rd.06-07)	-695,388,802			-689,372,282						-6,016,520								
03009	III. NUMERAR DIN ACTIVITATEA DE FINANTARE																		
03010	1. Incasari	9,103									9,103								
03011	2. Plati	249,083,582			249,083,582														
03012	3. Numerar net din activitatea de finantare (rd.10-rd.11)	-249,074,479			-249,083,582						9,103								
03013	IV. CRESTEREA (DESCRESTEREA) NETA DE NUMERAR SI ECHIVALENT DE NUMERAR (rd.04+rd.08+rd.12)	60,345,025			50,273,019						10,072,006								
03014	V. NUMERAR SI ECHIVALENT DE NUMERAR LA INCEPUTUL ANULUI	81,452,302			21,004,217						60,448,085								
030141	-sume recuperate din excedentul anului precedent*	23,323,651									23,323,651								
030142	-sume utilizate din excedentul anului precedent*	23,323,651									23,323,651								
03015	VI. NUMERAR SI ECHIVALENT DE NUMERAR LA SFARSITUL PERIOADEI (rd.13+rd.14+ rd.14.1-rd.14.2)	141,797,327			71,277,236						70,520,091								

17.11.2014

SITUATIA FLUXURILOR DE TREZORERIE
12/31/2014

COD	DENUMIRE INDICATORI	TOTAL		Alte disponibilitati
		1=2+3	Casa in valuta 2	
- lei -				
A	B	3		
04001	I. NUMERAR DIN ACTIVITATEA OPERATIONALA			
04002	1. Incasari	292,689,991	1,510,445	291,179,546
04003	2. Plati	277,004,073	1,510,445	275,493,628
04004	3. Numerar net din activitatea operationala (rd.02-rd.03)	15,685,918		15,685,918
04005	II. NUMERAR DIN ACTIVITATEA DE INVESTITII			
04006	1. Incasari	2,973,021		2,973,021
04007	2. Plati	2,877,441		2,877,441
04008	3. Numerar net din activitatea de investitii (rd.06-rd.07)	95,580		95,580
04009	III. NUMERAR DIN ACTIVITATEA DE FINANTARE			
04010	1. Incasari	13,367,157		13,367,157
04011	2. Plati	31,861,309		31,861,309
04012	3. Numerar net din activitatea de finantare (rd.10-rd.11)	-18,494,152		-18,494,152
04013	IV. CRESTEREA (DESCRETEREA) NETA DE NUMERAR SI ECHIVALENT DE NUMERAR (rd.04+rd.08+rd.12)	-2,712,654		-2,712,654
04014	V. NUMERAR SI ECHIVALENT DE NUMERAR LA INCEPUTUL PERIOADEI	37,755,268		37,755,268
04015	1. Diferente de curs favorabile	120,146		120,146
04016	2. Diferente de curs nefavorabile	847,276		847,276
04017	VI. NUMERAR SI ECHIVALENT DE NUMERAR LA FINELE PERIOADEI (rd.13+14+15-16)	34,315,484		34,315,484

DETALIEREA CHELTUIELILOR
- buget local -
12/31/2014

Capitolul / Grupa / Titlu Articol / Alineat	Denumire indicator	Credite de angajament		Credite bugetare		Angajamente bugetare	Angajamente legale	Plati efectuate	Angajamente legale de platit	Cheltuieli efective
		1	2	3	4					
	A									
5002	TOTAL CHELTUIELI	2,755,074,500	4,519,016,000	3,917,858,000	3,420,334,086	3,420,334,086	3,420,334,086	3,344,321,496	76,012,590	2,903,449,734
01	CHELTUIELI CURENTE	366,284,000	3,130,433,000	2,906,255,000	2,620,378,848	2,620,378,848	2,620,378,848	2,547,092,150	73,286,698	2,567,846,405
10	TITLUL I CHELTUIELI DE PERSONAL		85,118,000	84,354,000	84,179,245	84,179,245	84,179,245	83,712,750	466,495	83,229,115
20	TITLUL II BUNURI SI SERVICII		934,957,000	841,923,000	736,157,423	736,157,423	736,157,423	663,337,220	72,820,203	698,600,598
30	TITLUL III DOBANZI		132,139,000	130,759,000	121,308,178	121,308,178	121,308,178	121,308,178		120,169,523
40	TITLUL IV SUBVENTII		1,098,000,000	1,111,867,000	1,087,065,000	1,087,065,000	1,087,065,000	1,087,065,000		1,087,065,000
50	TITLUL V FONDURI DE REZERVA		30,000,000							
51	TITLUL VI TRANSFERURI INTRE UNITATI ALE ADMINISTRATIEI PUBLICE		659,013,000	605,596,000	532,518,455	532,518,455	532,518,455	532,518,455		532,518,454
55	TITLUL VII ALTE TRANSFERURI		55,666,000	39,262,000	7,140,948	7,140,948	7,140,948	7,140,948		7,139,864
56	TITLUL VIII PROIECTE CU FINANTARE DIN FONDURI EXTERNE NERAMBURSABILE (FEN)									
	POSTADERARE	366,284,000	36,415,000	40,157,000	18,077,561	18,077,561	18,077,561	18,077,561		722,142
57	TITLUL VIII ASISTENTA SOCIALA		925,000	855,000	815,924	815,924	815,924	815,924		818,924
59	TITLUL XI ALTE CHELTUIELI		98,200,000	51,482,000	33,116,114	33,116,114	33,116,114	33,116,114		37,582,785
70	CHELTUIELI DE CAPITAL	2,388,790,500	1,252,968,000	881,706,000	674,676,704	674,676,704	674,676,704	671,950,812	2,725,892	267,205,542
71	TITLUL XII ACTIVE NEFINANCIARE	2,388,790,500	1,252,968,000	881,706,000	674,676,704	674,676,704	674,676,704	671,950,812	2,725,892	267,205,542
79	OPERATIUNI FINANCIARE		135,615,000	130,010,000	127,775,405	127,775,405	127,775,405	127,775,405		68,397,787
81	TITLUL XVII RAMBURSARI DE CREDITE PLATI EFECTUATE IN ANII PRECEDENTI SI RECUPERATE IN ANUL CURENT		135,615,000	130,010,000	127,775,405	127,775,405	127,775,405	127,775,405		68,397,787
84	PLATI EFECTUATE IN ANII PRECEDENTI SI RECUPERATE IN ANUL CURENT									
85	Titlul XIX PLATI EFECTUATE IN ANII PRECEDENTI SI RECUPERATE IN ANUL CURENT			-113,000	-2,496,871	-2,496,871	-2,496,871	-2,496,871		
510002	Partea I-a SERVICII PUBLICE GENERALE	93,578,000	562,649,000	424,333,000	350,966,839	350,966,839	350,966,839	350,500,344	466,495	259,779,721
5102	AUTORITATI PUBLICE SI ACTIUNI EXTERNE	93,578,000	385,446,000	283,502,000	221,149,645	221,149,645	221,149,645	220,683,150	466,495	130,372,440
01	CHELTUIELI CURENTE		265,740,000	158,012,000	114,702,161	114,702,161	114,702,161	114,235,666	466,495	117,181,214
10	TITLUL I CHELTUIELI DE PERSONAL		32,489,000	31,967,000	31,967,000	31,967,000	31,967,000	31,500,505	466,495	31,462,905
1001	Cheltuieli salariale in bani		23,610,000	25,061,000	25,061,000	25,061,000	25,061,000	24,775,245	285,755	24,915,743
100101	Salarii de baza		19,445,000	21,679,000	21,679,000	21,679,000	21,679,000	21,510,261	168,739	21,635,892
100105	Sporuri pentru conditii de munca		1,856,000	1,454,000	1,454,000	1,454,000	1,454,000	1,431,007	22,993	1,438,135
100112	Indemnizatii platite unor persoane din afara unitatii		1,080,000	930,000	930,000	930,000	930,000	905,010	24,990	841,336
100113	Indemnizatii de delegare		221,000	91,000	91,000	91,000	91,000	60,400	30,600	59,952

DETALIEREA CHELTUIELILOR
- buget local -
12/31/2014

Capitol / Grupa / Titlu Articol / Alineat	Denumire indicator	Credite de angajament		Credite bugetare		Angajamente bugetare	Angajamente legale	Plati efectuate	Angajamente legale de platit	Cheltuieli efective
		1	2	3	4					
B										
100130	Alte drepturi salariale in bani		1,008,000	907,000	907,000	907,000	907,000	868,567	38,433	940,428
1003	Contributii		8,879,000	6,906,000	6,906,000	6,906,000	6,906,000	6,725,260	180,740	6,547,162
100301	Contributii de asigurari sociale de stat		6,644,000	5,040,000	5,040,000	5,040,000	5,040,000	4,984,983	55,017	4,899,793
100302	Contributii de asigurari de somaj		156,000	129,000	129,000	129,000	129,000	118,362	10,638	118,636
100303	Contributii de asigurari sociale de sanatate		1,571,000	1,375,000	1,375,000	1,375,000	1,375,000	1,285,080	89,920	1,288,178
100304	Contributii de asigurari pentru accidente de munca si boli profesionale		48,000	39,000	39,000	39,000	39,000	36,233	2,767	36,334
100306	Contributii pentru concedii si indemnizatii		460,000	323,000	323,000	323,000	323,000	300,602	22,398	204,221
20	TITLUL II BUNURI SI SERVICII		162,303,000	95,288,000	95,288,000	68,582,589	68,582,589	68,582,589		71,575,248
2001	Bunuri si servicii		20,657,000	19,607,000	19,607,000	8,604,322	8,604,322	8,604,322		9,029,349
200101	Furnituri de birou		1,501,000	1,305,000	1,305,000	477,869	477,869	477,869		346,769
200102	Materiale pentru curatenie		450,000	415,000	415,000	414,058	414,058	414,058		259,257
200103	Incalzit, iluminat si forta motrica		2,000,000	2,085,000	2,085,000	1,966,356	1,966,356	1,966,356		1,990,577
200104	Apa, canal si salubritate		170,000	48,000	48,000	45,054	45,054	45,054		50,023
200105	Carburanti si lubrifianti		500,000	361,000	361,000	353,829	353,829	353,829		379,230
200106	Piese de schimb		320,000	190,000	190,000	118,771	118,771	118,771		74,131
200107	Transport		200,000	165,000	165,000	162,440	162,440	162,440		162,440
200108	Posta, telecomunicatii, radio, tv, internet		859,000	798,000	798,000	625,532	625,532	625,532		747,944
200109	Materiale si prestari de servicii cu caracter functional		5,900,000	3,440,000	3,440,000	1,026,667	1,026,667	1,026,667		831,760
200130	Alte bunuri si servicii pentru intretinere si functionare		8,757,000	10,800,000	10,800,000	3,413,746	3,413,746	3,413,746		4,187,218
2002	Reparatii curente		2,300,000	118,000	118,000	116,558	116,558	116,558		116,631
2005	Bunuri de natura obiectelor de inventar		942,000	453,000	453,000	188,433	188,433	188,433		127,283
200530	Alte obiecte de inventar		942,000	453,000	453,000	188,433	188,433	188,433		127,283
2006	Deplasari, detasari, transferari		1,172,000	945,000	945,000	908,898	908,898	908,898		908,875
200601	Deplasari interne, detasari, transferari		700,000	678,000	678,000	659,697	659,697	659,697		659,697
200602	Deplasari in strainatate		472,000	267,000	267,000	249,201	249,201	249,201		249,178
2011	Carti, publicatii si materiale documentare		188,000	90,000	90,000	45,558	45,558	45,558		45,558
2012	Consultanta si expertiza		198,000	337,000	337,000	251,915	251,915	251,915		251,915

DETALIEREA CHELTUIELILOR
- buget local -
12/31/2014

Capitol / Grupa / Titlu Articol / Alineat	Denumire indicator	Credite de angajament	Credite bugetare		Angajamente legale	Plati efectuate	Angajamente legale de platit	Cheltuieli efective
			initiale	definitive				
A	B	1	2	3	4	5	6	8
2013	Pregatire profesionala		635,000	567,000	564,402	564,402	564,402	564,402
2014	Protectia muncii		1,115,000	934,000	300,633	300,633	300,633	300,633
2030	Alte cheltuieli		135,096,000	72,237,000	57,601,870	57,601,870	60,230,602	60,230,602
203001	Reclama si publicitate		494,000	10,000	6,174	6,174	6,002	6,002
203002	Protocol si reprezentare		1,130,000	377,000	368,338	368,338	331,310	331,310
203003	Prime de asigurare non-viata		700,000	350,000	113,521	113,521	113,521	113,521
203004	Chiri		15,000,000	1,500,000	1,437,497	1,437,497	2,137,522	2,137,522
203030	Alte cheltuieli cu bunuri si servicii		117,772,000	70,000,000	55,676,340	55,676,340	57,642,247	57,642,247
55	TITLUL VII ALTE TRANSFERURI		233,000	87,000	83,011	83,011	82,094	82,094
5502	B. Transferuri curente in strainatate							
550201	(catre organizatii internationale) Contributii si cotizatii la organisme internationale		233,000	87,000	83,011	83,011	82,094	82,094
57	TITLUL VIII ASISTENTA SOCIALA		233,000	87,000	83,011	83,011	82,094	82,094
5702	Ajutoare sociale		715,000	670,000	652,772	652,772	655,772	655,772
570201	Ajutoare sociale in numerar		715,000	670,000	652,772	652,772	655,772	655,772
570203	Tichete de cresa		700,000	665,000	649,752	649,752	649,752	649,752
59	TITLUL XI ALTE CHELTUIELI		15,000	5,000	3,020	3,020	6,020	6,020
5917	Despagubiri civile		70,000,000	30,000,000	13,416,789	13,416,789	13,405,195	13,405,195
70	CHELTUIELI DE CAPITAL		70,000,000	30,000,000	13,416,789	13,416,789	13,405,195	13,405,195
71	TITLUL XIII ACTIVE NEFINANCIARE		93,578,000	125,490,000	106,945,984	106,945,984	13,191,226	13,191,226
7101	Active fixe		93,578,000	125,490,000	106,945,984	106,945,984	13,191,226	13,191,226
710101	Constructii		119,706,000	125,490,000	106,945,984	106,945,984	13,191,226	13,191,226
710102	Masini, echipamente si mijloace de transport		85,825,000	116,120,000	99,567,737	99,567,737	3,356,504	3,356,504
710103	Mobilier, aparatura birofica si alte active corporale		13,107,000	6,058,000	4,502,061	4,502,061	3,143,946	3,143,946
710130	Alte active fixe (inclusiv reparatii capitale)							
84	PLATI EFECTUATE IN ANII PRECEDENTI SI RECUPERATE IN ANUL CURENT		26,811,000	3,312,000	2,876,186	2,876,186	1,041,174	1,041,174
85	TITLUL XIX PLATI EFECTUATE IN ANII PRECEDENTI SI RECUPERATE IN ANUL CURENT				-498,500	-498,500	5,649,602	5,649,602
8501	Plati efectuate in anii precedenti si				-498,500	-498,500		

DETALIEREA CHELTUIELILOR
- buget local -
12/31/2014

Capitol / Grupa / Titlu Articol / Alinaat	Denumire indicator	Credite de angajament	Credite bugetare		Angajamente bugetare	Angajamente legale	Plati efectuate	Angajamente legale de platit	Cheltuieli efective
			initiale	definitive					
A	B	1	2	3	4	5	6	7-5-6	8
850101	recuperate in anul curent				-498,500	-498,500	-498,500		
	Plati efectuate in anii precedenti si recuperate in anul curent (SF)				-498,500	-498,500	-498,500		
5402	ALTE SERVICII PUBLICE GENERALE		43,701,000	9,450,000	7,947,101	7,947,101	7,947,101		7,947,101
01	CHELTUIELI CURENTE		43,701,000	9,450,000	7,947,101	7,947,101	7,947,101		7,947,101
50	TITLUL V FONDURI DE REZERVA		30,000,000						
5004	Fond de rezerva bugetara la dispozitia autoritatilor locale		30,000,000						
51	TITLUL VI TRANSFERURI INTRE UNITATI ALE ADMINISTRATIEI PUBLICE								
5101	Transferuri curente		5,601,000	5,350,000	5,297,101	5,297,101	5,297,101		5,297,101
510101	Transferuri catre institutiile publice		5,454,000	5,203,000	5,156,102	5,156,102	5,156,102		5,156,102
5102	Transferuri de capital		5,454,000	5,203,000	5,156,102	5,156,102	5,156,102		5,156,102
510229	Alte transferuri de capital catre instituti publice		147,000	147,000	140,999	140,999	140,999		140,999
55	TITLUL VII ALTE TRANSFERURI		147,000	147,000	140,999	140,999	140,999		140,999
5501	A. Transferuri interne		8,100,000	4,100,000	2,650,000	2,650,000	2,650,000		2,650,000
550118	Alte transferuri curente interne		8,100,000	4,100,000	2,650,000	2,650,000	2,650,000		2,650,000
550142	Transferuri din bugetul local catre asociatiile de dezvoltare intercomuni- tate		2,200,000	1,000,000	500,000	500,000	500,000		1,200,000
			5,900,000	3,100,000	2,150,000	2,150,000	2,150,000		1,450,000
5502	TRANZACTII PRIVIND DATORIA PUBLICA SI IMPRUMUTURI								
5502	CHELTUIELI CURENTE		133,502,000	131,381,000	121,870,093	121,870,093	121,870,093		121,460,180
01	TITLUL II BUNURI SI SERVICII		133,502,000	131,381,000	121,870,093	121,870,093	121,870,093		121,460,180
20	Comisioane si alte costuri aferente imprumuturilor		1,363,000	622,000	561,915	561,915	561,915		1,290,657
2024	Comisioane si alte costuri aferente imprumuturilor		1,363,000	622,000	561,915	561,915	561,915		567,928
202401	Comisioane si alte costuri aferente imprumuturilor externe				452,000	452,000	485,952	-33,952	484,924
202403	Stabilirea riscului de tara		503,000	452,000	109,915	109,915	75,963	33,952	83,004
2030	Alte cheltuieli		860,000	170,000					722,729
203030	Alte cheltuieli cu bunuri si servicii								722,729
30	TITLUL III DOBANZI								
3001	Dobanzi aferente datoriei publice interne		132,139,000	130,759,000	121,308,178	121,308,178	121,308,178		120,169,523
300101	Dobanzi aferente datoriei publice		1,535,000	155,000	54,789	54,789	54,789		54,789

DETALIEREA CHELTUIELILOR
- buget local -
12/31/2014

Capitol / Grupa / Titlu Articol / Alineat	Denumire indicator	Credite de angajament	Credite bugetare		Angajamente legale	Plati efectuate	Angajamente legale de platit	Cheltuieli efective
			2 Initiale	3 definitive				
A	B	1	2	3	4	5	6	8
3002	interne directe		1,535,000	155,000	54,789	54,789	54,789	54,789
	Dobanzi aferente datoriei publice							
	externe		130,604,000	130,604,000	121,253,389	121,253,389	121,253,389	120,114,734
300205	Dobanzi aferente datoriei publice							
	externe locale		130,604,000	130,604,000	121,253,389	121,253,389	121,253,389	120,114,734
600002	Partea II-a APARARE, ORDINE PUBLICA SI							
600002	SIGURANTA NATIONALA							
6002	APARARE	15,946,000	70,772,000	63,660,000	39,763,994	39,763,994	39,763,994	33,291,285
01	CHELTUIELI CURENTE	3,819,000	4,213,000	4,058,000	245,489	245,489	245,489	311,323
20	TITLUL II BUNURI SI SERVICII		3,994,000	239,000	179,273	179,273	179,273	176,928
2001	Bunuri si servicii		3,994,000	239,000	179,273	179,273	179,273	176,928
200101	Furnituri de birou		264,000	186,000	145,684	145,684	145,684	147,923
200102	Materiale pentru curatenie		45,000	20,000	19,971	19,971	19,971	19,971
200105	Carburanti si lubrifianti		40,000	20,000	19,054	19,054	19,054	19,054
200106	Piese de schimb		20,000	20,000	10,000	10,000	10,000	12,250
200108	Posta, telecomunicatii, radio, tv, internet		60,000	20,000	17,352	17,352	17,352	17,352
200109	Materiale si prestari de servicii cu caracter functional		24,000	17,000	15,486	15,486	15,486	15,476
200130	Alte bunuri si servicii pentru intretinere si functionare		25,000	18,000	17,286	17,286	17,286	17,286
2002	Reparatii curente		50,000	71,000	46,535	46,535	46,535	46,534
2005	Bunuri de natura obiectelor de inventar		3,600,000					
200530	Alte obiecte de inventar		80,000	20,000	4,585	4,585	4,585	29,005
2030	Alte cheltuieli		80,000	20,000	4,585	4,585	4,585	5,222
203003	Prime de asigurare non-viata		50,000	33,000	29,004	29,004	29,004	23,783
203030	Alte cheltuieli cu bunuri si servicii		10,000	6,000	5,222	5,222	5,222	134,395
70	CHELTUIELI DE CAPITAL		40,000	27,000	23,782	23,782	23,782	23,783
71	TITLUL XIII ACTIVE NEFINANCIARE		219,000	3,819,000	66,216	66,216	66,216	134,395
7101	Active fixe		219,000	3,819,000	66,216	66,216	66,216	134,395
710101	Constructii		219,000	3,819,000	66,216	66,216	66,216	134,395
710102	Masini, echipamente si mijloace de transport			3,600,000				
710103	Mobilier, aparatura birou si alte active corporale		219,000	219,000	66,216	66,216	66,216	111,363

DETALIEREA CHELTUIELILOR
- buget local -
12/31/2014

Capitol / Grupa / Titlu Articol / Alinaest	Denumire indicator	Credite de angajament	Credite bugetare		Angajamente legale	Angajamente legale de platit	Plati efectuate	Cheltuieli efective
			initiale	definitive				
A	B	1	2	3	4	5	6	8
710130	Alte active fixe (inclusiv reparatii capitale)	12,127,000						
6102	ORDINE PUBLICA SI SIGURANTA NATIONALA		66,559,000	59,602,000	39,518,505	39,518,505	39,518,505	8,078
01	CHELTUIELI CURENTE		54,432,000	47,475,000	37,511,482	37,511,482	37,511,482	32,979,962
20	TITLUL II BUNURI SI SERVICII		14,432,000	14,038,000	5,301,814	5,301,814	5,301,814	32,537,079
2001	Bunuri si servicii		654,000	295,000	132,127	132,127	132,127	327,411
200101	Furnituri de birou		10,000	10,000	9,866	9,866	9,866	227,461
200102	Materiale pentru curatenie		55,000	28,000				70,525
200103	Incalzit, iluminat si forta motrica		150,000	80,000	64,617	64,617	64,617	95,647
200104	Apa, canal si salubritate		70,000	6,000	3,275	3,275	3,275	3,275
200105	Carburanti si lubrifianti		110,000					3,994
200106	Piese de schimb							
200108	Posta, telecomunicatii, radio, tv, internet		100,000	23,000	22,592	22,592	22,592	26,527
200109	Materiale si prestari de servicii cu caracter functional		44,000	33,000	31,777	31,777	31,777	27,201
200130	Alte bunuri si servicii pentru intretinere si functionare		115,000	115,000				292
2005	Bunuri de natura obiectelor de inventar		13,482,000	13,480,000	5,155,382	5,155,382	5,155,382	82,870
200501	Uniforme si echipament		164,000	163,000				28,600
200503	Lenjerie si accesorii de pat		164,000	163,000	159,346	159,346	159,346	
200530	Alte obiecte de inventar		13,154,000	13,154,000	4,996,036	4,996,036	4,996,036	54,270
2011	Carti, publicatii si materiale documentare		164,000	162,000				
2014	Protectia muncii		82,000	81,000				
2030	Alte cheltuieli		50,000	20,000	14,305	14,305	14,305	17,080
203030	Alte cheltuieli cu bunuri si servicii		50,000	20,000	14,305	14,305	14,305	17,080
51	TITLUL VI TRANSFERURI INTRE UNITATI ALE ADMINISTRATIEI PUBLICE		40,000,000	33,437,000	32,209,668	32,209,668	32,209,668	32,209,668
5101	Transferuri curente		34,089,000	30,723,000	29,549,907	29,549,907	29,549,907	29,549,907
510101	Transferuri catre institutiile publice		34,089,000	30,723,000	29,549,907	29,549,907	29,549,907	29,549,907
5102	Transferuri de capital		5,911,000	2,714,000	2,659,761	2,659,761	2,659,761	2,659,761
510229	Alte transferuri de capital catre institutiile publice		5,911,000	2,714,000	2,659,761	2,659,761	2,659,761	2,659,761
70	CHELTUIELI DE CAPITAL	12,127,000	12,127,000	12,127,000	2,007,023	2,007,023	2,007,023	442,883

DETALIEREA CHELTUIELILOR
- buget local -
12/31/2014

Capitol / Grupa / Titlu Articol / Alineat	Denumire indicator	Credite de angajament		Credite bugetare		Angajamente legale	Angajamente legale de platit	Plati efectuate	Cheltuieli efective
		1	2	3	4				
71	TITLUL XIII ACTIVE NEFINANCIARE	12,127,000	12,127,000	12,127,000	2,007,023	2,007,023	7-5-6	2,007,023	8
7101	Active fixe	12,127,000	12,127,000	12,127,000	2,007,023	2,007,023		2,007,023	442,883
710102	Masini, echipamente si mijloace de transport								442,883
710103	Mobilier, aparatura birou si altele	9,476,000	9,476,000	9,476,000	2,007,023	2,007,023		2,007,023	333,653
710130	active corporale								93,433
	Alte active fixe	2,651,000		2,651,000					15,797
	(inclusiv reparatii capitale)								
650002	Partea III-a CHELTUIELI SOCIAL-CULTURALE	1,058,982,500	1,016,793,000	855,720,000	755,430,806	755,430,806	1,139,953	754,290,853	758,243,856
6502	INVATAMANT	88,389,000	169,145,000	135,545,000	123,562,531	123,562,531		123,562,531	196,428,035
01	CHELTUIELI CURENTE		19,303,000	19,956,000	19,232,558	19,232,558		19,232,558	19,227,181
10	TITLUL I CHELTUIELI DE PERSONAL		75,000	143,000	72,399	72,399		72,399	72,161
1001	Cheltuieli salariale in bani		56,000	110,000	57,102	57,102		57,102	57,102
100101	Salarii de baza		56,000	110,000	57,102	57,102		57,102	57,102
1003	Contributii		19,000	33,000	15,297	15,297		15,297	15,059
100301	Contributii de asigurari sociale de stat		12,000	20,000	11,405	11,405		11,405	11,167
100302	Contributii de asigurari de somaj		1,000	2,000	288	288		288	288
100303	Contributii de asigurari sociale de sanatate		4,000	7,000	2,967	2,967		2,967	2,967
100304	Contributii de asigurari pentru accidente de munca si boli profesionale		1,000	2,000	156	156		156	156
100306	Contributii pentru concedii si indemnizatii		1,000	2,000	481	481		481	481
20	TITLUL II BUNURI SI SERVICII		19,228,000	19,728,000	19,160,159	19,160,159		19,160,159	19,155,020
2001	Bunuri si servicii		196,000	90,000	75,233	75,233	2,695	72,538	66,456
200101	Furnituri de birou		20,000	20,000	18,150	18,150		15,455	14,803
200102	Materiale pentru curatenie		12,000	12,000					
200103	Incalzit, iluminat si forta motrica		12,000	12,000					
200104	Apa, canal si salubritate		12,000	12,000					
200105	Carburanti si lubrifianti		24,000	16,000	14,466	14,466		14,466	14,466
200106	Piese de schimb		14,000						
200108	Posta, telecomunicatii, radio, tv, internet		32,000	21,000	18,012	18,012		18,012	19,534
200109	Materiale si prestari de servicii cu								

DETALIEREA CHELTUIELILOR
- buget local -
12/31/2014

Capitol / Grupa / Titlu Articol / Alinaest	Denumire indicator	Credite de angajament		Angajamente bugetare	Angajamente legale	Plati efectuate	Angajamente legale de platit de platit	Cheltuieli efective
		1	2					
A	B							
200130	caracter functional		20,000	20,000	11,768	11,768		7,274
2002	Alte bunuri si servicii pentru intretinere si functionare		50,000	13,000	12,837	12,837		10,379
2005	Reparatii curente		1,000,000					1,397
200530	Bunuri de natura obiectelor de inventar		12,000	4,000	3,420	3,420		
2006	Alte obiecte de inventar		12,000	4,000	3,420	3,420		
200602	Deplasari, detasari, transferari		4,000	4,000	3,306	3,306		3,306
200602	Deplasari in strainatate		4,000	4,000	3,306	3,306		3,306
2013	Pregatire profesionala		10,000					
2014	Protectia muncii		10,000		1,200	1,200		1,200
2030	Alte cheltuieli		18,000,000	19,627,000	19,077,000	19,079,695	-2,695	19,082,661
203030	Alte cheltuieli cu bunuri si servicii		18,000,000	19,627,000	19,077,000	19,079,695	-2,695	19,082,661
55	TITLUL VII ALTE TRANSFERURI			85,000				
5501	A. Transferuri interne			85,000				
550118	Alte transferuri curente interne			85,000				
70	CHELTUIELI DE CAPITAL	88,389,000	120,870,000	87,589,000	77,101,321	77,101,321		169,202,415
71	TITLUL XIII ACTIVE NEFINANCIARE	88,389,000	120,870,000	87,589,000	77,101,321	77,101,321		169,202,415
7101	Active fixe	88,389,000	120,870,000	87,589,000	77,101,321	77,101,321		169,202,415
710101	Constructii	88,319,000	120,800,000	87,519,000	77,100,421	77,100,421		169,196,572
710102	Masini, echipamente si mijloace de transport							
710103	Mobilier, aparatura birotica si alte active corporale							51,004
710130	Alte active fixe (inclusiv reparatii capitale)	70,000	70,000	70,000				11,202
79	OPERATIUNI FINANCIARE		28,972,000	28,000,000	27,228,652	27,228,652	900	3,637
81	TITLUL XVII RAMBURSARI DE CREDITE		28,972,000	28,000,000	27,228,652	27,228,652		7,998,439
8101	Rambursari de credite externe		28,972,000	28,000,000	27,228,652	27,228,652		7,998,439
810101	Rambursari de credite externe contractate de ordonatori de credite							
810106	Diferente de curs aferente datoriei publice externe		28,972,000	28,000,000	27,228,652	27,228,652		
6602	SANATA	873,256,500	238,640,000	205,560,000	189,826,549	189,826,549		7,998,439
01	CHELTUIELI CURENTE	1,902,000	143,796,000	137,708,000	126,806,672	126,806,672		140,314,010
10	TITLUL I CHELTUIELI DE PERSONAL		27,122,000	27,396,000	27,387,062	27,387,062		127,306,090
								27,053,089

DETALIEREA CHELTUIELILOR
- buget local -
12/31/2014

Capitol / Grupa / Titlu Articol / Alinaest	Denumire indicator	Credite de angajament	Credite bugetare		Angajamente bugetare	Angajamente legale	Plati efectuate	Angajamente legale de platit 7-5-6	Cheltuieli efective
			initiale	definitive					
A	B	1	2	3	4	5	6	7-5-6	8
1001	Cheptuilei salariale in bani		21,544,000	22,005,000	22,001,561	22,001,561	22,001,561		21,931,357
100101	Salarii de baza		19,524,000	18,390,000	18,388,340	18,388,340	18,388,340		18,793,011
100105	Sporuri pentru conditii de munca		1,648,000	1,590,000	1,589,091	1,589,091	1,589,091		1,616,346
100106	Alte sporuri		13,000						
100130	Alte drepturi salariale in bani		359,000	2,025,000	2,024,130	2,024,130	2,024,130		1,522,000
1003	Contributii		5,578,000	5,391,000	5,385,501	5,385,501	5,385,501		5,121,732
100301	Contributii de asigurari sociale de stat		4,280,000	4,000,000	3,998,096	3,998,096	3,998,096		3,965,471
100302	Contributii de asigurari de somaj		108,000	94,000	93,302	93,302	93,302		93,021
100303	Contributii de asigurari sociale de sanatate		1,118,000	1,037,000	1,036,633	1,036,633	1,036,633		949,703
100304	Contributii de asigurari pentru accidente de munca si boli profesionale								
100306	Contributii pentru concedii si indemnizatii		52,000	36,000	35,646	35,646	35,646		35,609
20	TITLUL II BUNURI SI SERVICII								
2001	Bunuri si servicii		34,895,000	30,014,000	28,776,238	28,776,238	28,776,238		29,622,282
200101	Furnituri de birou		7,850,000	2,403,000	2,186,333	2,186,333	2,186,333		2,499,138
200102	Materiale pentru curatenie		32,000	22,000	15,104	15,104	15,104		16,353
200103	Incalzit, iluminat si forta motrica		19,000	21,000	19,055	19,055	19,055		20,735
200104	Apa, canal si salubritate		120,000	50,000	8,638	8,638	8,638		30,038
200105	Carburanti si lubrifianti		10,000	10,000	8,841	8,841	8,841		8,732
200108	Posta, telecomunicatii, radio, tv, internet		5,000	1,000	958	958	958		3,458
200109	Materiale si prestari de servicii cu caracter functional		109,000	44,000	38,927	38,927	38,927		61,792
200130	Alte bunuri si servicii pentru intretinere si functionare		92,000	77,000	74,185	74,185	74,185		98,616
2002	Reparatii curente		7,463,000	2,178,000	2,020,625	2,020,625	2,020,625		2,259,414
2004	Medicamente si materiale sanitare		25,000,000	25,455,000	25,003,678	25,003,678	25,003,678		24,876,141
200401	Medicamente		1,000,000	1,065,000	594,159	594,159	594,159		1,630,183
200402	Materiale sanitare		325,000	345,000	278,121	278,121	278,121		376,254
200404	Dezinfectanti		518,000	558,000	160,163	160,163	160,163		1,045,122
2005	Bunuri de natura obiectelor de inventar		157,000	162,000	155,875	155,875	155,875		208,807
200530	Alte obiecte de inventar		570,000	695,000	650,821	650,821	650,821		274,861
			570,000	695,000	650,821	650,821	650,821		274,861

DETALIEREA CHELTUIELILOR
- buget local -
12/31/2014

Capitol / Grupa / Titlu Articol / Alineat	Denumire Indicator	Credite de angajament	Credite bugetare		Angajamente bugetare	Angajamente legale	Plati efectuate	Angajamente legale de platit	Cheltuieli efective
			initiale	definitive					
A	B	1	2	3	4	5	6	7-5-6	8
2006	Deplasari, detasari, transferari		22,000	45,000	44,439	44,439	44,439		44,439
200601	Deplasari interne, detasari, transferari		2,000						
200602	Deplasari in strainatate		20,000	45,000	44,439	44,439	44,439		44,439
2011	Carti, publicatii si materiale documentare		2,000	2,000	1,861	1,861	1,861		1,861
2012	Consultanta si expertiza		100,000	125,000	118,485	118,485	118,485		118,485
2013	Pregatire profesionala		50,000	50,000	27,484	27,484	27,484		27,484
2014	Protectia muncii		106,000	66,000	59,780	59,780	59,780		59,780
2030	Alte cheltuieli		195,000	108,000	89,198	89,198	89,198		89,198
203004	Chirii		75,000	68,000	66,563	66,563	66,563		66,563
203030	Alte cheltuieli cu bunuri si servicii		120,000	40,000	22,635	22,635	22,635		22,635
51	TITLUL VI TRANSFERURI INTRE UNITATI ALE ADMINISTRATIEI PUBLICE								
5101	Transferuri curente		79,877,000	78,371,000	70,630,719	70,630,719	70,630,719		70,630,719
510146	Transferuri din bugetele locale pentru finantarea cheltuielilor curente din domeniul sanatatii		52,450,000	48,111,000	44,737,518	44,737,518	44,737,518		44,737,518
5102	Transferuri de capital		52,450,000	48,111,000	44,737,518	44,737,518	44,737,518		44,737,518
510228	Transferuri din bugetele locale pentru finantarea cheltuielilor de capital din domeniul sanatatii		27,427,000	30,260,000	25,893,201	25,893,201	25,893,201		25,893,201
55	TITLUL VII ALTE TRANSFERURI								
5502	B. Transferuri curente in strainatate (catre organizatii internationale)								
550201	Contributii si cotizatii la organisme internationale								
56	TITLUL VIII PROIECTE CU FINANTARE DIN FONDURI EXTERNE NERAMBURSABILE (FEN)								
5601	POSTADERARE								
5601	Programe din Fondul European de Dezvoltare Regionala (FEDR)		1,902,000	1,902,000	12,653	12,653	12,653		12,653
560101	Finantarea nationala		1,902,000	1,902,000	12,653	12,653	12,653		12,653
560103	Cheltuieli neeligibile		1,837,000	1,837,000	714	714	714		714
70	CHELTUIELI DE CAPITAL								
71	TITLUL XIII ACTIVE NEFINANCIARE								
			871,354,500	67,852,000	64,010,000	64,010,000	64,010,000		64,010,000
			871,354,500	67,852,000	64,010,000	64,010,000	64,010,000		64,010,000

DETALIEREA CHELTUIELILOR
- buget local -
12/31/2014

Capitol / Grupa / Titlu Articol / Alineat	Denumire indicator B	Credite de angajament		Credite bugetare definitive		Angajamente legale	Angajamente legale de platit 7=5-6	Plati efectuate 6	Cheltuieli efective 8
		1	2	3	4				
7101	Active fixe	839,383,500	93,741,000	67,851,000	64,010,000	64,010,000		64,010,000	13,007,920
710101	Constructii	839,383,500	91,741,000	66,741,000	62,911,106	62,911,106		62,911,106	12,840,507
710102	Masini, echipamente si mijloace de transport								
710103	Mobilier, aparatura birotica si alte active corporale		2,000,000	1,110,000	1,098,894	1,098,894		1,098,894	86,172
710130	Alte active fixe								51,411
7103	(Inclusiv reparatii capitale) Reparatii capitale aferente activelor fixe		1,103,000	1,000					29,830
84	PLATI EFECTUATE IN ANII PRECEDENTI SI RECUPERATE IN ANUL CURENT								
85	Titlul XIX PLATI EFECTUATE IN ANII PRECEDENTI SI RECUPERATE IN ANUL CURENT	31,971,000							
8501	Plati efectuate in anii precedenti si recuperate in anul curent								
850101	Plati efectuate in anii precedenti si recuperate in anul curent (SF)								
850102	Plati efectuate in anii precedenti si recuperate in anul curent (SD)								
6702	CULTURA, RECREERE SI RELIGIE CHELTUIELI CURENTE	93,727,000	548,198,000	456,511,000	390,893,891	390,893,891	124,628	390,769,263	373,036,030
01	TITLUL I CHELTUIELI DE PERSONAL	23,191,000	476,734,000	445,491,000	381,579,943	381,579,943	124,628	381,455,315	371,518,887
10	Cheltuieli salariale in bani		4,211,000	3,782,000	3,780,482	3,780,482		3,780,482	3,723,849
1001	Salarii de baza		3,295,000	2,963,300	2,962,326	2,962,326		2,962,326	2,946,137
100101	Sporuri pentru conditii de munca		3,098,000	2,881,000	2,880,764	2,880,764		2,880,764	2,865,150
100105	Indemnizatii platite unor persoane din afara unitatii		12,000	4,000	3,733	3,733		3,733	3,759
100112	Indemnizatii de delegare		72,000	49,000	48,790	48,790		48,790	48,790
100113	Alte drepturi salariale in bani		50,000	3,300	3,275	3,275		3,275	3,275
100130	Contributii de asigurari sociale de stat		63,000	26,000	25,764	25,764		25,764	25,163
1003	Contributii de asigurari sociale de stat		916,000	818,700	818,156	818,156		818,156	777,712
100301	Contributii de asigurari sociale de stat		655,000	595,230	595,224	595,224		595,224	580,219
100302	Contributii de asigurari de somaj		21,000	15,000	14,794	14,794		14,794	14,722

DETALIEREA CHELTUIELILOR
- buget local -
12/31/2014

Capitol / Grupa / Titlu Articol / Alineat	Denumire indicator	Credite de angajament		Credite bugetare		Angajamente bugetare	Angajamente legale	Plati efectuate	Angajamente legale de platit	Cheltuieli efective
		1	2	3	4					
	B									
100303	Contributii de asigurari sociale de sanatate		170,000	154,000	153,872	153,872	153,872	153,872		153,030
100304	Contributii de asigurari pentru accidente de munca si boli profesionale		12,000	4,770	4,745	4,745	4,745	4,745		4,721
100306	Contributii pentru concedii si indemnizatii		58,000	49,700	49,521	49,521	49,521	49,521		25,020
20	TITLUL II BUNURI SI SERVICII		8,106,000	4,910,000	4,420,161	4,420,161	4,420,161	4,295,533	124,628	3,824,937
2001	Bunuri si servicii		3,580,000	3,025,000	2,616,022	2,616,022	2,616,022	2,553,704	62,318	2,592,957
200101	Furnituri de birou		15,000	12,000	9,269	9,269	9,269	9,269		4,162
200102	Materiale pentru curatenie		40,000	31,000	30,851	30,851	30,851	30,851		18,779
200103	Incalzit, iluminat si forta motrica		760,000	565,000	559,708	559,708	559,708	557,525	2,183	559,604
200104	Apa, canal si salubritate		100,000	115,000	69,421	69,421	69,421	69,421		69,135
200105	Carburanti si lubrifianti		10,000	10,000	9,644	9,644	9,644	9,644		6,343
200108	Posta, telecomunicatii, radio, tv, internet		593,000	393,000	392,421	392,421	392,421	364,025	28,396	392,421
200109	Materiale si prestari de servicii cu caracter functional		1,222,000	1,080,000	735,953	735,953	735,953	725,294	10,659	734,238
200130	Alte bunuri si servicii pentru intretinere si functionare		840,000	819,000	808,755	808,755	808,755	787,675	21,080	808,275
2002	Reparatii curente		2,021,000	594,000	593,520	593,520	593,520	593,520		593,520
2005	Bunuri de natura obiectelor de inventar		204,000	132,000	67,390	67,390	67,390	67,390		
200530	Alte obiecte de inventar		204,000	132,000	67,390	67,390	67,390	67,390		
2006	Deplasari, detasari, transferari		90,000	13,000	13,000	13,000	13,000	13,011	-11	12,896
200601	Deplasari interne, detasari, transferari		40,000	5,600	5,600	5,600	5,600	5,633	-33	5,518
200602	Deplasari in strainatate		50,000	7,400	7,400	7,400	7,400	7,378	22	7,378
2011	Carti, publicatii si materiale documentare		820,000	500,000	496,063	496,063	496,063	436,378	59,685	
2012	Consultanta si expertiza		308,000	207,000	206,680	206,680	206,680	206,680		206,680
2013	Pregatire profesionala		210,000	33,000	32,381	32,381	32,381	32,381		32,381
2014	Protectia muncii		160,000	54,000	54,000	54,000	54,000	51,364	2,636	45,980
2025	Cheltuieli judiciare si extrajudiciare derivate din actiuni in reprezentarea intereselor statului, potrivit dispozitiilor legale									
2030	Alte cheltuieli		713,000	40,000	40,000	40,000	40,000	40,000		40,000
				312,000	301,105	301,105	301,105	301,105		300,523

DETALIEREA CHELTUIELILOR
- buget local -
12/31/2014

Capitol / Grupa / Titlu Articol / Alineat	Denumire indicator	Credite de angajament	Credite bugetare		Angeajamente legale	Angeajamente legale de platit	Plati efectuate	Cheltuieli efective
			2	3				
	A							
203030	Alte cheltuieli cu bunuri si servicii		713,000	312,000	301,105	301,105	301,105	300,523
51	TITLUL VI TRANSFERURI INTRE UNITATI ALE ADMINISTRATIEI PUBLICE							
5101	Transferuri curente		432,517,000	403,608,000	354,622,915	354,622,915	354,622,915	354,622,915
510101	Transferuri catre institutiile publice		371,799,000	365,974,000	322,101,059	322,101,059	322,101,059	322,101,059
5102	Transferuri de capital		371,799,000	365,974,000	322,101,059	322,101,059	322,101,059	322,101,059
510229	Alte transferuri de capital catre instituti publice		60,718,000	37,634,000	32,521,856	32,521,856	32,521,856	32,521,856
56	TITLUL VIII PROIECTE CU FINANTARE DIN FONDURI EXTERNE NERAMBURSABILE (FEN)							
5601	POSTADERARE		18,900,000	23,191,000	9,409,199	9,409,199	9,409,199	
560101	Programe din Fondul European de Dezvoltare Regionala (FEDR)		18,900,000	23,191,000	9,409,199	9,409,199	9,409,199	
560102	Finantarea nationala		7,834,000	7,834,000	3,341,092	3,341,092	3,341,092	
560103	Finantarea externa nerambursabila		10,732,000	10,732,000	5,751,213	5,751,213	5,751,213	
59	Cheftuieli neeligibile		840,000	4,625,000	316,894	316,894	316,894	
5915	TITLUL XI ALTE CHELTUIELI Contributii la salarizarea personalului neclerical		13,000,000	10,000,000	9,347,186	9,347,186	9,347,186	9,347,186
70	CHELTUIELI DE CAPITAL							
71	TITLUL XIII ACTIVE NEFINANCIARE							
7101	Active fixe		13,000,000	10,000,000	9,347,186	9,347,186	9,347,186	9,347,186
710101	Constructii		71,464,000	11,020,000	9,516,020	9,516,020	9,516,020	1,517,143
710102	Masini, echipamente si mijloace de transport		71,464,000	11,020,000	9,516,020	9,516,020	9,516,020	1,517,143
710103	Mobilier, aparatura birotica si alte active corporale		13,000,000	10,000,000	9,347,186	9,347,186	9,347,186	9,347,186
710130	Alte active fixe (inclusiv reparatii capitale)		71,464,000	11,020,000	9,516,020	9,516,020	9,516,020	1,517,143
84	PLATI EFECTUATE IN ANII PRECEDENTI SI RECUPERATE IN ANUL CURENT		1,065,000	147,000	143,499	143,499	143,499	325,719
85	Titlul XIX PLATI EFECTUATE IN ANII PRECEDENTI SI RECUPERATE IN ANUL CURENT		25,000	25,000	-202,072	-202,072	-202,072	686,863
8501	Plati efectuate in anii precedenti si		35,000	25,000	24,944	24,944	24,944	70,115
								434,446

DETALIEREA CHELTUIELILOR
- buget local -
12/31/2014

Capitol / Grupa / Titlu Articol / Alineat	Denumire indicator	Credite de angajament	Credite bugetare		Angajamente bugetare	Angajamente legale	Plati efectuate	Angajamente legale de platit	Cheltuieli efective
			initiale	definitive					
A	B	1	2	3	4	5	6	7=5-6	8
850101	recuperate in anul curent				-202,072	-202,072	-202,072		
	Plati efectuate in anii precedenti si recuperate in anul curent (SF)				-202,072	-202,072	-202,072		
6802	ASIGURARI SI ASISTENTA SOCIALA	3,610,000	60,810,000	58,104,000	51,147,835	51,147,835	50,132,510	1,015,325	48,465,781
01	CHELTUIELI CURENTE	1,550,000	56,528,000	56,157,000	49,967,659	49,967,659	48,976,142	991,517	44,561,383
10	TITLUL I CHELTUIELI DE PERSONAL		9,726,000	9,807,000	9,778,809	9,778,809	9,778,809		9,746,915
1001	Cheiltuieli salariale in bani		7,203,000	7,710,000	7,697,506	7,697,506	7,717,612	-20,106	7,704,152
100101	Salarii de baza		5,440,000	6,325,000	6,325,000	6,325,000	6,345,106	-20,106	6,340,432
100105	Sporuri pentru conditii de munca		1,625,000	1,311,000	1,303,757	1,303,757	1,303,757		1,307,175
100106	Alte sporuri		32,000	20,000	19,456	19,456	19,456		16,168
100113	Indemnizatii de delegare		6,000	7,000	6,923	6,923	6,923		6,884
100130	Alte drepturi salariale in bani		100,000	47,000	42,370	42,370	42,370		33,493
1003	Contributii		2,523,000	2,097,000	2,081,303	2,081,303	2,061,197	20,106	2,042,763
100301	Contributii de asigurari sociale de stat		1,903,000	1,554,000	1,552,512	1,552,512	1,552,512		1,526,886
100302	Contributii de asigurari de somaj		47,000	39,000	37,415	37,415	37,415		37,594
100303	Contributii de asigurari sociale de sanatate		477,000	400,000	398,768	398,768	398,768		400,774
100304	Contributii de asigurari pentru accidente de munca si boli profesionale		16,000	9,000	6,504	6,504	6,504		12,071
100306	Contributii pentru concedii si indemnizatii		80,000	95,000	86,104	86,104	86,998	20,106	65,438
20	TITLUL II BUNURI SI SERVICII		39,311,000	39,557,000	35,782,778	35,782,778	34,791,261	991,517	30,436,531
2001	Bunuri si servicii		7,196,000	7,366,000	6,599,582	6,599,582	6,376,555	223,027	5,867,295
200101	Furnituri de birou		609,000	394,000	384,741	384,741	384,741		194,466
200102	Materiale pentru curatenie		671,000	471,000	456,701	456,701	456,701		649,508
200103	Incalzit, iluminat si forta motrica		1,529,000	1,742,000	1,559,411	1,559,411	1,418,150	141,261	1,435,527
200104	Apa, canal si salubritate		540,000	596,000	519,661	519,661	460,020	59,641	476,463
200105	Carburanti si lubrifianti		80,000	130,000	75,000	75,000	75,000		67,370
200106	Prese de schimb		100,000	112,000	45,442	45,442	45,442		16,919
200108	Posta, telecomunicatii, radio, tv, internet		314,000	350,000	263,812	263,812	255,167	8,645	247,280
200109	Materiale si prestari de servicii cu caracter functional		600,000	650,000	578,518	578,518	578,518		351,648
200130	Alte bunuri si servicii pentru								

DETALIEREA CHELTUIELILOR
- buget local -
12/31/2014

Capitol / Grupa / Titlu Articol / Alineat	Denumire indicator	Credite de angajament	Credite bugetare		Angajamente legale	Plati efectuate	Angajamente legale de platit	Cheltuieli efective
			initiale	definitive				
A	B	1	2	3	4	5	6	8
	intretinere si functionare		2,753,000	2,921,000	2,716,296	2,702,816	13,480	2,428,114
2002	Reparatii curente		2,170,000	3,615,000	3,486,609	3,486,609	0	2,477,184
2003	Hrana		18,921,000	15,836,000	14,098,769	13,858,278	240,491	12,588,146
200301	Hrana pentru cameni		18,921,000	15,836,000	14,098,769	13,858,278	240,491	12,588,146
2004	Medicamente si materiale sanitare		571,000	871,000	845,726	843,922	1,804	626,605
200401	Medicamente		198,000	398,000	375,388	373,584	1,804	297,557
200402	Materiale sanitare		200,000	300,000	297,805	297,805		328,870
200404	Dezinfectanti		173,000	173,000	172,533	172,533		178
2005	Bunuri de natura obiectelor de inventar		1,105,000	743,000	508,997	491,016	17,981	
200501	Uniforme si echipament		170,000	70,000	125	125		
200503	Lenjerie si accesorii de pat		210,000	50,000	49,184	49,184		
200530	Alte obiecte de inventar		725,000	623,000	459,688	441,707	17,981	
2006	Deplasari, detasari, transferari		120,000	72,000	44,536	44,536		44,322
200601	Deplasari interne, detasari, transferari		70,000	70,000	42,945	42,945		42,945
200602	Deplasari in strainatate		50,000	2,000	1,591	1,591		1,377
2011	Carti, publicatii si materiale documentare		20,000	5,000	230	230		
2012	Consultanta si expertiza		500,000	350,000	296,360	296,360		255,440
2013	Pregatire profesionala		70,000	70,000	38,790	38,790		38,000
2014	Protectia muncii		590,000	277,000	143,518	143,518		184,456
2030	Alte cheltuieli		8,048,000	10,352,000	9,719,661	9,211,447	508,214	8,355,083
203004	Chirii		958,000	915,000	812,555	701,491	111,064	758,827
203030	Alte cheltuieli cu bunuri si servicii		7,090,000	9,437,000	8,907,106	8,509,956	397,150	7,596,256
51	TITLUL VI TRANSFERURI INTRE UNITATI ALE ADMINISTRATIEI PUBLICE							
5101	Transferuri curente		6,645,000	5,234,000	3,647,525	3,647,525		3,647,525
510101	Transferuri catre institutiile publice		5,509,000	4,701,000	3,517,525	3,517,525		3,517,525
5102	Transferuri de capital		5,509,000	4,701,000	3,517,525	3,517,525		3,517,525
510229	Alte transferuri de capital catre institutiile publice		1,136,000	533,000	130,000	130,000		130,000
55	TITLUL VII ALTE TRANSFERURI		1,136,000	533,000	130,000	130,000		130,000
5502	B. Transferuri curente in strainatate (catre organizatii internationale)		10,000	9,000	8,437	8,437		8,270
550201	Contributii si cotizatii la organisme internationale		10,000	9,000	8,437	8,437		8,270
			10,000	9,000	8,437	8,437		8,270

DETALIEREA CHELTUIELILOR
- buget local -
12/31/2014

Capitol / Grupa / Titlu Articol / Alineat	Denumire indicator	Credite de angajament	Credite bugetare		Angajamente bugetare	Angajamente legale	Plati efectuate	Angajamente legale de platit	Cheltuieli efective
			initiale	definitive					
A	B	1	2	3	4	5	6	7=5-6	8
56	TITLUL VIII PROIECTE CU FINANTARE DIN FONDURI EXTERNE NERAMBURSABILE (FEN) POSTADERARE								
5602	Programe din Fondul Social European (FSE)	1,550,000	836,000	1,550,000	750,110	750,110	750,110	750,110	722,142
560201	Finantarea nationala	1,530,000	836,000	1,530,000	750,110	750,110	750,110	750,110	722,142
560202	Finantarea externa nerambursabila	226,000	90,000	226,000	56,823	56,823	56,823	56,823	57,462
5617	Mecanismul Financiar SEE	1,304,000	746,000	1,304,000	693,287	693,287	693,287	693,287	664,680
561701	Finantarea Natioanala	20,000		20,000					
561702	Finantarea externa nerambursabila	15,000		15,000					
70	Finantarea externa nerambursabila	5,000		5,000					
71	CHELTUIELI DE CAPITAL	2,060,000	4,282,000	2,060,000	1,294,128	1,294,128	1,270,320	23,808	3,904,398
7101	Active fixe	2,060,000	4,282,000	2,060,000	1,294,128	1,294,128	1,270,320	23,808	3,904,398
710101	Constructii	2,060,000	4,282,000	2,060,000	1,294,128	1,294,128	1,270,320	23,808	3,904,398
710102	Masini, echipamente si mijloace de transport	945,000	3,537,000	945,000	794,491	794,491	794,491		2,464,573
710103	Mobilier, aparatura biroftica si alte active corporale	1,115,000	745,000	1,115,000	499,637	499,637	475,829	23,808	576,692
710130	Alte active fixe (inclusiv reparatii capitale)								173,352
84	PLATI EFECTUATE IN ANII PRECEDENTI SI RECUPERATE IN ANUL CURENT			-113,000	-113,952	-113,952	-113,952		689,781
85	Titlul XIX PLATI EFECTUATE IN ANII PRECEDENTI SI RECUPERATE IN ANUL CURENT			-113,000	-113,952	-113,952	-113,952		
8501	Plati efectuate in anii precedenti si recuperate in anul curent			-113,000	-113,952	-113,952	-113,952		
850101	Plati efectuate in anii precedenti si recuperate in anul curent (SF)			-113,000	-113,952	-113,952	-113,952		
850102	Plati efectuate in anii precedenti si recuperate in anul curent (SD)			-106,000	-107,246	-107,246	-107,246		
700002	Partea IV-a SERVICII SI DEZVOLTARE PUBLICA, LOCUINTE, MEDIU SI APE	534,013,000	563,129,000	488,858,000	365,765,340	365,765,340	365,765,340		410,890,680
70002	LOCUINTE, SERVICII SI DEZVOLTARE PUBLICA	111,912,000	426,971,000	344,856,000	289,722,853	289,722,853	289,722,853		347,289,374
01	CHELTUIELI CURENTE	306,257,000	306,257,000	314,571,000	262,019,344	262,019,344	262,019,344		305,979,143
10	TITLUL I CHELTUIELI DE PERSONAL	2,549,000	2,549,000	2,404,000	2,399,719	2,399,719	2,399,719		2,389,502

DETALIEREA CHELTUIELILOR
- buget local -
12/31/2014

Capitol / Grupa / Titlu Articol / Alineat	Denumire indicator	Credite de angajament		Credite bugetare		Angajamente legale	Angajamente legale de platit	Plati efectuate	Cheltuieli efective
		1	2	3	4				
1001	B								
100101	Cheltuieli salariale in bani		1,938,000	1,896,000	1,894,249	1,894,249	1,894,249	1,894,249	1,892,693
100105	Salarii de baza		1,762,000	1,764,000	1,763,419	1,763,419	1,763,419	1,763,419	1,761,861
100113	Sporuri pentru conditii de munca		170,000	127,000	126,761	126,761	126,761	126,761	126,763
1003	Indemnizatii de delegare		6,000	5,000	4,069	4,069	4,069	4,069	4,069
100301	Contributii		611,000	508,000	505,470	505,470	505,470	505,470	496,809
	Contributii de asigurari sociale de stat		461,000	379,000	378,842	378,842	378,842	378,842	370,644
100302	Contributii de asigurari de somaj		11,000	10,000	9,090	9,090	9,090	9,090	9,053
100303	Contributii de asigurari sociale de sanatate		115,000	99,000	98,291	98,291	98,291	98,291	98,210
100304	Contributii de asigurari pentru accidente de munca si boli profesionale		4,000	3,000	2,851	2,851	2,851	2,851	2,849
100306	Contributii pentru concedii si indemnizatii		20,000	17,000	16,396	16,396	16,396	16,396	16,053
20	TITLUL II BUNURI SI SERVICII		206,335,000	232,074,000	193,432,603	193,432,603	193,432,603	193,432,603	237,408,597
2001	Bunuri si servicii		4,518,000	3,538,000	3,527,916	3,527,916	3,527,916	3,527,916	3,607,196
200101	Furnituri de birou		250,000	205,000	204,673	204,673	204,673	204,673	283,583
200102	Materiale pentru curatenie		28,000	20,000	19,302	19,302	19,302	19,302	19,883
200103	Incalzit, iluminat si forta motrica		300,000	214,000	210,865	210,865	210,865	210,865	203,815
200104	Apa, canal si salubritate		55,000	38,000	37,214	37,214	37,214	37,214	36,442
200105	Carburanti si lubrifianti		45,000	30,000	29,263	29,263	29,263	29,263	21,251
200106	Piese de schimb		80,000	30,000	29,263	29,263	29,263	29,263	27,529
200108	Posta, telecomunicatii, radio, tv, internet		260,000	136,000	135,688	135,688	135,688	135,688	128,046
200109	Materiale si prestari de servicii cu caracter functional		2,500,000	2,297,000	2,293,280	2,293,280	2,293,280	2,293,280	2,290,515
200130	Alte bunuri si servicii pentru intretinere si functionare		1,000,000	598,000	597,631	597,631	597,631	597,631	596,072
2002	Reparatii curente		12,813,000	13,494,000	13,493,609	13,493,609	13,493,609	13,493,609	12,370,109
2005	Bunuri de natura obiectelor de inventar		30,000	30,000	29,169	29,169	29,169	29,169	
200530	Alte obiecte de inventar		30,000	30,000	29,169	29,169	29,169	29,169	
2006	Deplasari, detasari, transferari		110,000	110,000	109,168	109,168	109,168	109,168	109,168
200601	Deplasari interne, detasari, transferari		110,000	110,000	109,168	109,168	109,168	109,168	109,168
2011	Carti, publicatii si materiale documentare		15,000	5,000	4,848	4,848	4,848	4,848	4,848

DETALIEREA CHELTUIELILOR
- buget local -
12/31/2014

Capitol / Grupa / Titlu Articol / Alineat	Denumire indicator	Credite de angajament	Credite bugetare		Angajamente bugetare	Angajamente legale	Plati efectuate	Angajamente legale de platit	Cheltuieli efective
			initiale	definitive					
A	B	1	2	3	4	5	6	7-5-6	8
2013	Pregatire profesionala		65,000	45,000	44,413	44,413	44,413		44,413
2030	Alte cheltuieli		188,784,000	214,852,000	176,223,480	176,223,480	176,223,480		221,272,923
203003	Prime de asigurare non-viata		1,000,000	856,000	855,643	855,643	855,643		807,441
203030	Alte cheltuieli cu bunuri si servicii		187,784,000	213,996,000	175,367,837	175,367,837	175,367,837		220,465,482
51	TITLUL VI TRANSFERURI INTRE UNITATI ALE ADMINISTRATIEI PUBLICE								
5101	Transferuri curente		94,373,000	79,596,000	66,110,527	66,110,527	66,110,527		66,110,526
510101	Transferuri catre institutiile publice		65,533,000	51,825,000	47,290,973	47,290,973	47,290,973		47,290,973
5102	Transferuri de capital		65,533,000	51,825,000	47,290,973	47,290,973	47,290,973		47,290,973
510229	Alte transferuri de capital catre institutiile publice		28,840,000	27,771,000	18,819,554	18,819,554	18,819,554		18,819,553
57	TITLUL VIII ASISTENTA SOCIALA		28,840,000	27,771,000	18,819,554	18,819,554	18,819,554		18,819,553
5702	Ajutoare sociale		15,000	15,000	14,142	14,142	14,142		14,142
570201	Ajutoare sociale in numerar		15,000	15,000	14,142	14,142	14,142		14,142
59	TITLUL XI ALTE CHELTUIELI		3,000,000	482,000	62,353	62,353	62,353		62,353
5917	Despagubiri civile		3,000,000	482,000	62,353	62,353	62,353		62,353
70	CHELTUIELI DE CAPITAL		111,912,000	24,885,000	22,735,696	22,735,696	22,735,696		41,310,210
71	Active fixe		111,912,000	24,885,000	22,735,696	22,735,696	22,735,696		41,310,210
7101	Active fixe		111,868,000	24,841,000	22,691,881	22,691,881	22,691,881		41,310,210
710101	Constructii		87,784,000	9,866,000	7,726,576	7,726,576	7,726,576		39,741,952
710102	Masini, echipamente si mijloace de transport		180,000	180,000	176,832	176,832	176,832		71,220
710103	Mobilier, aparatura biroica si alte active corporale								14,518
710130	Alte active fixe								
7103	(inclusiv reparatii capitale) Reparatii capitale aferente activelor fixe		26,064,000	14,795,000	14,788,473	14,788,473	14,788,473		1,482,520
79	OPERATIUNI FINANCIARE		44,000	44,000	43,815	43,815	43,815		21
81	TITLUL XVII RAMBURSARI DE CREDITE		5,546,000	5,400,000	5,242,376	5,242,376	5,242,376		21
8101	Rambursari de credite externe		5,546,000	5,400,000	5,242,376	5,242,376	5,242,376		21
810101	Rambursari de credite externe contractate de ordonatorii de credite		5,546,000	5,400,000	5,242,376	5,242,376	5,242,376		21
84	PLATI EFECTUATE IN ANII PRECEDENTI SI RECUPERATE IN ANUL CURENT		5,546,000	5,400,000	5,242,376	5,242,376	5,242,376		21
					-274,563	-274,563	-274,563		

DETALIEREA CHELTUIELILOR
- buget local -
12/31/2014

Capitol / Grupa / Titlu Articol / Alineat	Denumire indicator	Credite de angajament	Credite bugetare		Angajamente legale	Plati efectuate	Angajamente legale de platit	Cheltuieli efective
			2	3				
A	B	1	2	3	4	5	6	8
85	TITLUL XIX PLATI EFECTUATE IN ANII PRECEDENTI SI RECUPERATE IN ANUL CURENT							
8501	Plati efectuate in anii precedenti si recuperate in anul curent				-274,563	-274,563	-274,563	
850101	Plati efectuate in anii precedenti si recuperate in anul curent (SF)				-274,563	-274,563	-274,563	
850102	Plati efectuate in anii precedenti si recuperate in anul curent (SD)				-191,659	-191,659	-191,659	
7402	PROTECTIA MEDIULUI	422,101,000	136,158,000	144,002,000	-82,904	-82,904	-82,904	63,601,306
01	CHELTUIELI CURENTE	339,141,000	102,622,000	74,884,000	76,042,487	76,042,487	76,042,487	59,223,040
20	TITLUL II BUNURI SI SERVICII	87,845,000	87,845,000	61,870,000	64,940,827	64,940,827	64,940,827	59,223,040
2001	Bunuri si servicii	322,000	322,000	240,000	57,035,228	57,035,228	57,035,228	192,655
200130	Alte bunuri si servicii pentru intretinere si functionare				192,655	192,655	192,655	192,655
2030	Alte cheltuieli	87,523,000	87,523,000	61,630,000	56,842,573	56,842,573	56,842,573	59,030,385
203030	Alte cheltuieli cu bunuri si servicii	87,523,000	87,523,000	61,630,000	56,842,573	56,842,573	56,842,573	59,030,385
56	TITLUL VIII PROIECTE CU FINANTARE DIN FONDURI EXTERNE NERAMBURSABILE (FEN)							
5603	POSTADERARE	339,141,000	14,777,000	13,014,000	7,905,599	7,905,599	7,905,599	
560301	Programe din Fondul de Coeziune (FC)	337,506,000	13,959,000	12,196,000	7,905,599	7,905,599	7,905,599	
560302	Finantarea nationala	97,653,000	4,863,000	3,635,000	2,324,599	2,324,599	2,324,599	
5615	Finantarea externa nerambursabila Alte programe comunitare finantate in perioada 2007-2013	239,853,000	9,096,000	8,561,000	5,581,000	5,581,000	5,581,000	
561501	Finantare nationala	1,635,000	818,000	818,000				
70	CHELTUIELI DE CAPITAL	82,960,000	22,916,000	58,608,000	611,352	611,352	611,352	3,969,098
71	TITLUL XIII ACTIVE NEFINANCIARE	82,960,000	22,916,000	58,608,000	611,352	611,352	611,352	3,969,098
7101	Active fixe	82,960,000	22,916,000	58,608,000	611,352	611,352	611,352	3,969,098
710101	Constructii	11,495,000	11,189,000	10,244,000	195,915	195,915	195,915	1,371,931
710102	Masini, echipamente si mijloace de transport							
710130	Alte active fixe (inclusiv reparatii capitale)	6,812,000	2,951,000	2,951,000	115,357	115,357	115,357	187,927
79	OPERATIUNI FINANCIARE	64,653,000	8,776,000	45,413,000	300,080	300,080	300,080	2,409,240
			10,620,000	10,510,000	10,506,000	10,506,000	10,506,000	409,168

DETALIEREA CHELTUIELILOR
- buget local -
12/31/2014

Capitol / Grupa / Titlu Articol / Alinaest	Denumire indicator	Credite de angajament	Credite bugetare		Angajamente legale	Plati efectuate	Angajamente legale de platit	Cheltuieli efective
			initiale	definitive				
A	B	1	2	3	4	5	6	8
81	TITLUL XVII RAMBURSARI DE CREDITE		10,620,000	10,510,000	10,506,000	10,506,000	7-5-6	409,168
8101	Rambursari de credite externe		10,620,000	10,510,000	10,506,000	10,506,000		409,168
810101	Rambursari de credite externe contractate de donatorii de credite		10,620,000	10,510,000	10,506,000	10,506,000		
810106	Diferente de curs aferente datoriei publice externe							
84	PLATI EFECTUATE IN ANII PRECEDENTI SI RECUPERATE IN ANUL CURENT				-15,692	-15,692		409,168
85	Titlul XIX PLATI EFECTUATE IN ANII PRECEDENTI SI RECUPERATE IN ANUL CURENT							
8501	Plati efectuate in anii precedenti si recuperate in anul curent				-15,692	-15,692		
850101	Plati efectuate in anii precedenti si recuperate in anul curent (SF)				-15,692	-15,692		
800002	Partea V-a ACTIUNI ECONOMICE COMBUSTIBILI SI ENERGIE	1,052,555,000	2,305,673,000	2,085,287,000	1,908,407,107	1,908,407,107		1,441,244,192
8102	CHELTUIELI CURENTE	19,831,000	645,815,000	636,330,000	610,288,856	610,288,856	74,406,142	591,191,534
01	TITLUL IV SUBVENTII		580,000,000	581,500,000	556,399,500	556,399,500		556,399,500
40	Subventii pentru acoperirea diferentelor de pret si tarifi		552,000,000	553,500,000	552,000,000	552,000,000		552,000,000
4003	TITLUL VII ALTE TRANSFERURI		28,000,000	28,000,000	4,399,500	4,399,500		4,399,500
55	A. Transferuri interne		28,000,000	28,000,000	4,399,500	4,399,500		4,399,500
5501	Investitii ale regiilor autonome si societatiilor comerciale cu capital de stat							
550112	CHELTUIELI DE CAPITAL		28,000,000	28,000,000	4,399,500	4,399,500		4,399,500
70	TITLUL XIII ACTIVE NEFINANCIARE	19,831,000	19,831,000	10,730,000	9,983,434	9,983,434		34,801
71	Active fixe	19,831,000	19,831,000	10,730,000	9,983,434	9,983,434		34,801
7101	Constructii	19,831,000	19,831,000	10,730,000	9,983,434	9,983,434		34,801
710101	Alte active fixe	16,110,000	16,110,000	10,730,000	9,983,434	9,983,434		34,801
710130	(inclusiv reparatii capitale)	3,721,000	3,721,000					
79	OPERATIUNI FINANCIARE		45,984,000	44,100,000	43,907,735	43,907,735		34,757,233
81	TITLUL XVII RAMBURSARI DE CREDITE		45,984,000	44,100,000	43,907,735	43,907,735		34,757,233
8101	Rambursari de credite externe		45,984,000	44,100,000	43,907,735	43,907,735		34,757,233

DETALIEREA CHELTUIELILOR
- buget local -
12/31/2014

Capitol / Grupa / Titlu Articol / Alineat	Denumire indicator	Credite de angajament		Credite bugetare		Angajamente bugetare	Angajamente legale	Plati efectuate	Angajamente legale de platit	Cheltuieli efective
		1	2	3	4					
810101	Rambursari de credite externe contractate de ordonatorii de credite		45,984,000	44,100,000	43,907,735	43,907,735	43,907,735	43,907,735		34,757,233
84	TITLUL XV PLATI EFECTUATE IN ANII PRECEDENTI SI RECUPERATE IN ANUL CURENT				-1,813	-1,813	-1,813	-1,813		
85	Titlul XIX PLATI EFECTUATE IN ANII PRECEDENTI SI RECUPERATE IN ANUL CURENT				-1,813	-1,813	-1,813	-1,813		
8501	Plati efectuate in anii precedenti si recuperate in anul curent				-1,813	-1,813	-1,813	-1,813		
850102	Plati efectuate in anii precedenti si recuperate in anul curent (SD)				-1,813	-1,813	-1,813	-1,813		
8302	AGRICULTURA, SILVICULTURA, PISCICULTURA SI VANATOARE									
8302	CHELTUIELI CURENTE		3,604,000	3,364,000	3,304,625	3,304,625	3,304,625	3,304,625		3,628,324
01	TITLUL I CHELTUIELI DE PERSONAL		3,454,000	3,364,000	3,307,125	3,307,125	3,307,125	3,307,125		3,369,682
10	Cheltuieli salariale in bani		720,000	705,000	695,309	695,309	695,309	695,309		698,588
1001	Salarii de baza		562,000	550,000	548,238	548,238	548,238	548,238		553,333
100101	Sporuri pentru conditii de munca		463,000	452,000	451,719	451,719	451,719	451,719		455,487
100105	Alte sporuri		38,000	37,000	36,517	36,517	36,517	36,517		36,362
100106	Fond pentru posturi ocupate prin cumul		28,000	27,000	26,200	26,200	26,200	26,200		26,624
100110	Contributii		33,000	34,000	33,802	33,802	33,802	33,802		34,860
1003	Contributii de asigurari sociale de stat		158,000	155,000	147,071	147,071	147,071	147,071		145,255
100301	Contributii de asigurari sociale de stat		117,000	114,000	110,752	110,752	110,752	110,752		108,291
100302	Contributii de asigurari de somaj		4,000	4,000	2,595	2,595	2,595	2,595		2,591
100303	Contributii de asigurari sociale de sanatate		30,000	30,000	28,793	28,793	28,793	28,793		28,750
100304	Contributii de asigurari pentru accidente de munca si boli profesionale		2,000	2,000	1,243	1,243	1,243	1,243		1,241
100306	Contributii pentru concedii si indemnizatii		5,000	5,000	3,688	3,688	3,688	3,688		4,382
20	TITLUL II BUNURI SI SERVICII		2,734,000	2,659,000	2,611,816	2,611,816	2,611,816	2,611,816		2,671,094
2001	Bunuri si servicii		2,667,000	2,601,000	2,563,851	2,563,851	2,563,851	2,563,851		2,629,308
200101	Furnituri de birou		7,000	5,000	4,966	4,966	4,966	4,966		4,966
200102	Materiale pentru curatenie		14,000	8,000	7,222	7,222	7,222	7,222		7,222

DETALIEREA CHELTUIELILOR
- buget local -
12/31/2014

Capitol / Grupa / Titlu Articol / Alineat	Denumire indicator	Credita de angajament	Credita bugetare		Angajamente legale	Plati efectuate	Angajamente legale de platit	Cheltuieli efective
			2 initiale	3 definitive				
A	B	1	4	5	6	7-5-6	8	
200103	Incalzit, iluminat si forta motrica		25,000	25,000	18,643	18,643	18,643	18,643
200104	Apa, canal si salubritate		15,000	15,000	14,560	14,560	14,560	14,560
200105	Carburanti si lubrifianti		135,000	120,000	118,233	118,233	118,233	121,298
200106	Piese de schimb		12,000	8,000	7,339	7,339	7,339	7,339
200108	Posta, telecomunicatii, radio, tv, internet		56,000	55,000	50,369	50,369	50,369	50,369
200109	Materiale si prestari de servicii cu caracter functional		2,300,000	2,278,000	2,262,720	2,262,720	2,262,720	2,324,662
200130	Alte bunuri si servicii pentru intretinere si functionare		103,000	87,000	79,799	79,799	79,799	80,249
2002	Reparatii curente		20,000	19,000	14,600	14,600	14,600	14,600
2006	Deplasari, detasari, transferari		2,000	2,000	1,150	1,150	1,150	1,150
200601	Deplasari interne, detasari, transferari		2,000	2,000	1,150	1,150	1,150	1,150
2011	Carti, publicatii si materiale documentare		1,000					
2013	Pregatire profesionala		8,000					
2014	Protectia muncii		30,000	30,000	25,875	25,875	25,875	25,875
2030	Alte cheltuieli		6,000	7,000	6,340	6,340	6,340	161
203030	Alte cheltuieli cu bunuri si servicii		6,000	7,000	6,340	6,340	6,340	161
70	CHELTUIELI DE CAPITAL		150,000					
71	TITLUL XIII ACTIVE NEFINANCIARE		150,000					
7101	Active fixe		150,000					
710101	Constructii		150,000					
710102	Masini, echipamente si mijloace de transport		150,000					
710130	Alte active fixe (inclusiv reparatii capitale)							
84	TITLUL XV PLATI EFECTUATE IN ANII PRECEDENTI SI RECUPERATE IN ANUL CURENT							
85	Titlul XIX PLATI EFECTUATE IN ANII PRECEDENTI SI RECUPERATE IN ANUL CURENT							
8501	Plati efectuate in anii precedenti si recuperate in anul curent							

DETALIEREA CHELTUIELILOR
- buget local -
12/31/2014

Capitol / Grupa / Titlu Articol / Alineat	Denumire indicator	Credite de angajament	Credite bugetare		Angajamente bugetare	Angajamente legale	Plati efectuate	Angajamente legale de platit	Cheltuieli efective
			initiale	definitive					
A	B	1	2	3	4	5	6	7=5-6	8
850101	Plati efectuate in anii precedenti si recuperate in anul curent (SF)	1,032,724,000							
8402	TRANSPORTURI	500,000	1,656,254,000	1,445,593,000	-2,500	-2,500	-2,500	74,406,142	846,424,334
01	CHELTUIELI CURENTE		940,370,000	926,067,000	1,294,813,626	1,294,813,626	1,220,407,484	71,704,058	800,958,997
10	TITLUL I CHELTUIELI DE PERSONAL		8,226,000	8,150,000	8,098,465	8,098,465	8,098,465		8,082,106
1001	Cheltuieli salariale in bani		6,419,000	6,404,000	6,375,229	6,375,229	6,375,229		6,395,422
100101	Salarii de baza		5,963,000	5,916,000	5,894,127	5,894,127	5,894,127		5,945,433
100103	Indemnizatie de conducere		342,000						
100105	Sporuri pentru conditii de munca		110,000	375,000	373,755	373,755	373,755		383,576
100110	Fond pentru posturi ocupate prin cumul		4,000	110,000	104,864	104,864	104,864		63,930
100113	Indemnizatii de delegare		1,807,000	3,000	2,483	2,483	2,483		2,483
1003	Contributii		1,339,000	1,746,000	1,723,236	1,723,236	1,723,236		1,686,684
100301	Contributii de asigurari sociale de stat		34,000						
100302	Contributii de asigurari de somaj		339,000	1,285,000	1,280,336	1,280,336	1,280,336		1,258,853
100303	Contributii de asigurari sociale de sanatate		11,000	34,000	31,172	31,172	31,172		31,275
100304	Contributii de asigurari pentru accidente de munca si boli profesionale		84,000	339,000	331,483	331,483	331,483		332,528
100306	Contributii pentru concedii si indemnizatii		77,000	11,000	9,637	9,637	9,637		14,150
20	TITLUL II BUNURI SI SERVICII		354,411,000	340,924,000	320,312,849	320,312,849	248,608,791	71,704,058	49,878
2001	Bunuri si servicii		45,637,000	25,404,000	17,133,715	17,133,715	16,800,368	333,347	242,888,853
200101	Furnituri de birou		150,000	50,000	33,741	33,741	33,741		33,741
200102	Materiale pentru curatenie		230,000	40,000	29,337	29,337	29,337		36,699
200103	Incalzit, iluminat si forta motrica		450,000	320,000	301,418	301,418	301,418		301,418
200104	Apa, canal si salubritate		55,000	95,000	83,501	83,501	76,955	6,546	76,955
200105	Carburanti si lubrifianti		1,000,000	1,000,000	931,706	931,706	931,706		813,400
200106	Presse de schimb		330,000	50,000	38,015	38,015	38,015		74,505
200108	Posta, telecomunicatii, radio, tv, internet		250,000	250,000	239,117	239,117	239,117		238,978
200109	Materiale si prestari de servicii cu caracter functional		43,172,000	23,599,000	15,476,880	15,476,880	15,150,079	326,801	12,823,444
2002	Reparatii curente		307,754,000	314,754,000	302,632,477	302,632,477	231,270,918	71,361,559	228,071,110
2005	Bunuri de natura obiectelor de inventar		120,000	70,000	24,041	24,041	24,041		

DETALIEREA CHELTUIELILOR
- buget local -
12/31/2014

Capitol / Grupa / Titlu Articol / Alineat	Denumire indicator	Credite de angajament	Credite bugetare		Angajamente legale	Plati efectuate	Angajamente legale de platit	Cheltuieli efective
			initiale	definitive				
A	B	1	2	3	4	5	6	8
200501	Uniforme si echipament		60,000	10,000	964	964		
200530	Alte obiecte de inventar		60,000	60,000	23,077	23,077		9,052
2006	Deplasari, detasari, transferari		7,000	6,000	3,968	3,968		26,114
200601	Deplasari interne, detasari, transferari		7,000	6,000	3,968	3,968		207,549
2011	Carti, publicatii si materiale documentare			10,000	9,052	9,052		175,888
2013	Pregatire profesionala		50,000	30,000	26,114	26,114		175,888
2014	Protectia muncii		533,000	350,000	298,442	298,442		535,065,000
2030	Alte cheltuieli		300,000	300,000	185,040	185,040		
203030	Alte cheltuieli cu bunuri si servicii		300,000	300,000	185,040	185,040		
40	TITLUL IV SUBVENTII		546,000,000	558,367,000	535,065,000	535,065,000		
4003	Subventii pentru acoperirea diferentelor de pret si tarifi		546,000,000	558,367,000	535,065,000	535,065,000		
55	TITLUL VII ALTE TRANSFERURI		19,323,000	6,956,000				
5501	A. Transferuri interne		19,323,000	6,956,000				
550112	Investitii ale regiilor autonome si societatiilor comerciale cu capital de stat		19,323,000	6,956,000				
56	TITLUL VIII PROIECTE CU FINANTARE DIN FONDURI EXTERNE NERAMBURSABILE (FEN)							
5601	POSTADERARE	500,000		500,000				
560102	Programe din Fondul European de Dezvoltare Regionala (FEDR)	500,000		500,000				
57	Finantarea externa nerambursabila	500,000		500,000				
5702	TITLUL VIII ASISTENTA SOCIALA		210,000	170,000	149,010	149,010		149,010
570201	Ajutoare sociale		210,000	170,000	149,010	149,010		149,010
59	TITLUL XI ALTE CHELTUIELI		12,200,000	11,000,000	10,289,786	10,289,786		14,774,028
5917	Despagubiri civile		12,200,000	11,000,000	10,289,786	10,289,786		14,774,028
70	CHELTUIELI DE CAPITAL	1,032,224,000	671,391,000	477,526,000	380,405,530	380,405,530		20,232,411
71	TITLUL XIII ACTIVE NEFINANCIARE	1,032,224,000	671,391,000	477,526,000	380,405,530	380,405,530		20,232,411
7101	Active fixe	1,032,184,000	662,089,000	477,486,000	380,405,530	380,405,530		20,232,411
710101	Constructii	1,025,181,000	654,344,000	470,483,000	375,456,590	375,456,590		19,512,962
710102	Masini, echipamente si mijloace de transport	6,154,000	7,400,000	6,154,000	4,776,084	4,776,084		684,207

DETALIEREA CHELTUIELILOR
- buget local -
12/31/2014

Capitol / Grupa / Titlu Articol / Alineaz	Denumire indicator	Credite de angajament	Credite bugetare		Angajamente bugetare	Angajamente legale	Plati efectuate	Angajamente legale de platit	Cheltuieli efective
			initiale	definitive					
A	B	1	2	3	4	5	6	7-5-6	8
710103	Mobilier, aparatura birouca si alte active corporale								
710130	Alte active fixe	849,000	345,000	849,000	172,856	172,856	172,856		6,097
7103	Reparatii capitale aferente activelor fixe	40,000	9,302,000	40,000					29,145
79	OPERATIUNI FINANCIARE		44,493,000	42,000,000	40,890,642	40,890,642	40,890,642		25,232,926
81	TITLUL XVII RAMBURSARI DE CREDITE		44,493,000	42,000,000	40,890,642	40,890,642	40,890,642		25,232,926
8101	Rambursari de credite externe		44,493,000	42,000,000	40,890,642	40,890,642	40,890,642		25,232,926
810101	Rambursari de credite externe contractate de ordonatorii de credite		44,493,000	42,000,000	40,890,642	40,890,642	40,890,642		25,232,926
84	TITLUL XV PLATI EFECTUATE IN ANII PRECEDENTI SI RECUPERATE IN ANUL CURENT				-397,656	-397,656	-397,656		
85	Titlul XIX PLATI EFECTUATE IN ANII PRECEDENTI SI RECUPERATE IN ANUL CURENT				-397,656	-397,656	-397,656		
8501	Plati efectuate in anii precedenti si recuperate in anul curent				-397,656	-397,656	-397,656		
850101	Plati efectuate in anii precedenti si recuperate in anul curent (SF)				-134,037	-134,037	-134,037		
850102	Plati efectuate in anii precedenti si recuperate in anul curent (SD)				-263,619	-263,619	-263,619		
990002	EXCEDENT/DEFICIT				50,273,018		50,273,018		
5002	TOTAL CHELTUIELI - sectiunea functionare		3,052,231,000	2,858,887,000	2,641,527,445	2,641,527,445	2,568,240,747	73,286,698	2,549,507,180
01	CHELTUIELI CURENTE		2,916,616,000	2,728,983,000	2,515,586,416	2,515,586,416	2,442,299,718	73,286,698	2,481,109,393
10	TITLUL I CHELTUIELI DE PERSONAL		85,118,000	84,354,000	84,179,245	84,179,245	83,712,750	466,495	83,229,115
20	TITLUL II BUNURI SI SERVICII		934,957,000	841,923,000	736,157,423	736,157,423	663,337,220	72,820,203	698,600,598
30	TITLUL III DOBANZI		132,139,000	130,759,000	121,308,178	121,308,178	121,308,178		120,169,523
40	TITLUL IV SUBVENTII		1,098,000,000	1,111,867,000	1,087,065,000	1,087,065,000	1,087,065,000		1,087,065,000
50	TITLUL V FONDURI DE REZERVA		30,000,000						
51	TITLUL VI TRANSFERURI INTRE UNITATI ALE ADMINISTRATIEI PUBLICE		534,834,000	506,537,000	452,353,084	452,353,084	452,353,084		452,353,084
55	TITLUL VII ALTE TRANSFERURI		2,443,000	1,206,000	591,448	591,448	591,448		1,290,364

54

DETALIEREA CHELTUIELILOR
- buget local -
12/31/2014

Capitol / Grupa / Titlu Articol / Alinaest	Denumire indicator	Credite de angajament		Credite bugetare		Angajamente bugetare	Angajamente legale	Plati efectuate	Angajamente legale de platit	Cheltuieli efective
		1	2	3	4					
	B									
57	TITLUL VIII ASISTENTA SOCIALA		925,000	855,000	815,924	815,924	815,924	815,924		818,924
59	TITLUL XI ALTE CHELTUIELI		98,200,000	51,482,000	33,116,114	33,116,114	33,116,114	33,116,114		37,582,785
79	OPERATIUNI FINANCIARE		135,615,000	130,010,000	127,775,405	127,775,405	127,775,405	127,775,405		68,397,787
81	TITLUL XVII RAMBURSARI DE CREDITE		135,615,000	130,010,000	127,775,405	127,775,405	127,775,405	127,775,405		68,397,787
84	PLATI EFECTUATE IN ANII PRECEDENTI SI RECUPERATE IN ANUL CURENT			-106,000	-1,834,376	-1,834,376	-1,834,376	-1,834,376		
85	Titlul XIX PLATI EFECTUATE IN ANII PRECEDENTI SI RECUPERATE IN ANUL CURENT			-106,000	-1,834,376	-1,834,376	-1,834,376	-1,834,376		
510002	Partea I-a SERVICII PUBLICE GENERALE		436,896,000	295,596,000	241,729,856	241,729,856	241,729,856	241,263,361	466,495	244,997,496
5102	AUTORITATI PUBLICE SI ACTIUNI EXTERNE		285,740,000	158,012,000	114,203,661	114,203,661	114,203,661	113,737,166	466,495	117,181,214
01	CHELTUIELI CURENTE		285,740,000	158,012,000	114,702,161	114,702,161	114,702,161	114,235,666	466,495	117,181,214
10	TITLUL I CHELTUIELI DE PERSONAL		32,489,000	31,967,000	31,967,000	31,967,000	31,967,000	31,500,505	466,495	31,462,905
1001	Cheltuieli salariale in bani		23,610,000	25,061,000	25,061,000	25,061,000	25,061,000	24,775,245	285,755	24,915,743
100101	Salarii de baza		19,445,000	21,679,000	21,679,000	21,679,000	21,679,000	21,510,261	168,739	21,635,892
100105	Sporuri pentru conditii de munca		1,856,000	1,454,000	1,454,000	1,454,000	1,454,000	1,431,007	22,993	1,438,135
100112	Indemnizatii platite unor persoane din afara unitatii		1,080,000	930,000	930,000	930,000	930,000	905,010	24,990	841,336
100113	Indemnizatii de delegare		221,000	91,000	91,000	91,000	91,000	60,400	30,600	59,952
100130	Alte drepturi salariale in bani		1,008,000	907,000	907,000	907,000	907,000	868,567	38,433	940,428
1003	Contributii		8,879,000	6,906,000	6,906,000	6,906,000	6,906,000	6,725,260	180,740	6,547,162
100301	Contributii de asigurari sociale de stat		6,644,000	5,040,000	5,040,000	5,040,000	5,040,000	4,984,983	55,017	4,899,793
100302	Contributii de asigurari de somaj		156,000	129,000	129,000	129,000	129,000	118,362	10,638	118,636
100303	Contributii de asigurari sociale de sanatate		1,571,000	1,375,000	1,375,000	1,375,000	1,375,000	1,285,080	89,920	1,288,178
100304	Contributii de asigurari pentru accidente de munca si boli profesionale		48,000	39,000	39,000	39,000	39,000	36,233	2,767	36,334
100306	Contributii pentru concedii si indemnizatii		460,000	323,000	323,000	323,000	323,000	300,602	22,398	204,221
20	TITLUL II BUNURI SI SERVICII		162,303,000	95,288,000	68,582,589	68,582,589	68,582,589	68,582,589		71,575,248
2001	Bunuri si servicii		20,657,000	19,607,000	8,604,322	8,604,322	8,604,322	8,604,322		9,029,349
200101	Furnituri de birou		1,501,000	1,305,000	477,869	477,869	477,869	477,869		346,769
200102	Materiale pentru curatenie		450,000	415,000	414,058	414,058	414,058	414,058		259,257
200103	Incalzit, iluminat si forta motrica		2,000,000	2,085,000	1,966,356	1,966,356	1,966,356	1,966,356		1,990,577

DETALIEREA CHELTUIELILOR
- buget local -
12/31/2014

Capitol / Grupa / Titlu Articol / Alineat	Denumire indicator	Credite de angajament	Credite bugetare		Angajamente bugetare	Angajamente legale	Plati efectuate	Angajamente legale de planit	Cheltuieli efective
			initiale	definitive					
A	B	1	2	3	4	5	6	7-5-6	8
200104	Apa, canal si salubritate		170,000	48,000	45,054	45,054	45,054		50,023
200105	Carburanti si lubrifianti		500,000	361,000	353,829	353,829	353,829		379,230
200106	Piese de schimb		320,000	190,000	118,771	118,771	118,771		74,131
200107	Transport		200,000	165,000	162,440	162,440	162,440		162,440
200108	Posta, telecomunicatii, radio, tv, internet		859,000	798,000	625,532	625,532	625,532		747,944
200109	Materiale si prestari de servicii cu caracter functional		5,900,000	3,440,000	1,026,667	1,026,667	1,026,667		831,760
200130	Alte bunuri si servicii pentru intretinere si functionare		8,757,000	10,800,000	3,413,746	3,413,746	3,413,746		4,187,218
2002	Reparatii curente		2,300,000	118,000	116,558	116,558	116,558		116,631
2005	Bunuri de natura obiectelor de inventar		942,000	453,000	188,433	188,433	188,433		127,283
200530	Alte obiecte de inventar		942,000	453,000	188,433	188,433	188,433		127,283
2006	Deplasari, detasari, transferari		1,172,000	945,000	908,898	908,898	908,898		908,875
200601	Deplasari interne, detasari, transferari		700,000	678,000	659,697	659,697	659,697		659,697
200602	Deplasari in strainatate		472,000	267,000	249,201	249,201	249,201		249,178
2011	Carti, publicatii si materiale documentare		188,000	90,000	45,558	45,558	45,558		45,558
2012	Consultanta si expertiza		198,000	337,000	251,915	251,915	251,915		251,915
2013	Pregatire profesionala		635,000	567,000	564,402	564,402	564,402		564,402
2014	Protectia muncii		1,115,000	934,000	300,633	300,633	300,633		300,633
2030	Alte cheltuieli		135,096,000	72,237,000	57,601,870	57,601,870	57,601,870		60,230,602
203001	Reclama si publicitate		494,000	10,000	6,174	6,174	6,174		6,002
203002	Protocol si reprezentare		1,130,000	377,000	368,338	368,338	368,338		331,310
203003	Prime de asigurare non-viata		700,000	350,000	113,521	113,521	113,521		113,521
203004	Chirii		15,000,000	1,500,000	1,437,497	1,437,497	1,437,497		2,137,522
203030	Alte cheltuieli cu bunuri si servicii		117,772,000	70,000,000	55,676,340	55,676,340	55,676,340		57,642,247
55	TITLUL VII ALTE TRANSFERURI		233,000	87,000	83,011	83,011	83,011		82,094
5502	B. Transferuri curente in strainatate (catre organizatii internationale)		233,000	87,000	83,011	83,011	83,011		82,094
550201	Contributii si cotizatii la organisme internationale		233,000	87,000	83,011	83,011	83,011		82,094
57	TITLUL VIII ASISTENTA SOCIALA		715,000	670,000	652,772	652,772	652,772		655,772
5702	Ajutoare sociale		715,000	670,000	652,772	652,772	652,772		655,772
570201	Ajutoare sociale in numerar		700,000	665,000	649,752	649,752	649,752		649,752

56

DETALIEREA CHELTUIELILOR
- buget local -
12/31/2014

Capitol / Grupa / Titlu Articol / Alineat	Denumire indicator	Credite de angajament		Credite bugetare		Angajamente legale	Plati efectuate	Angajamente legale de platit	Cheltuieli efective
		1	2	3	4				
570203	Tichete de cresa		15,000	5,000	3,020	3,020	3,020		6,020
59	TITLUL XI ALTE CHELTUIELI		70,000,000	30,000,000	13,416,789	13,416,789	13,416,789		13,405,195
5917	Despagubiri civile		70,000,000	30,000,000	13,416,789	13,416,789	13,416,789		13,405,195
84	PLATI EFECTUATE IN ANII PRECEDENTI SI RECUPERATE IN ANUL CURENT				-498,500	-498,500	-498,500		
85	Titlul XIX PLATI EFECTUATE IN ANII PRECEDENTI SI RECUPERATE IN ANUL CURENT				-498,500	-498,500	-498,500		
8501	Plati efectuate in anii precedenti si recuperate in anul curent				-498,500	-498,500	-498,500		
850101	Plati efectuate in anii precedenti si recuperate in anul curent (SF)				-498,500	-498,500	-498,500		
5402	ALTE SERVICII PUBLICE GENERALE		37,654,000	6,203,000	5,656,102	5,656,102	5,656,102		6,356,102
01	CHELTUIELI CURENTE		37,654,000	6,203,000	5,656,102	5,656,102	5,656,102		6,356,102
50	TITLUL V FONDURI DE REZERVA		30,000,000						
5004	Fond de rezerva bugetara la dispozitia autoritatilor locale		30,000,000						
51	TITLUL VI TRANSFERURI INTRE UNITATI ALE ADMINISTRATIEI PUBLICE								
5101	Transferuri curente		5,454,000	5,203,000	5,156,102	5,156,102	5,156,102		5,156,102
510101	Transferuri catre institutiile publice		5,454,000	5,203,000	5,156,102	5,156,102	5,156,102		5,156,102
55	TITLUL VII ALTE TRANSFERURI		2,200,000	1,000,000	500,000	500,000	500,000		1,200,000
5501	A. Transferuri interne		2,200,000	1,000,000	500,000	500,000	500,000		1,200,000
550118	Alte transferuri curente interne		2,200,000	1,000,000	500,000	500,000	500,000		1,200,000
5502	TRANZACTII PRIVIND DATORIA PUBLICA SI IMPRUMUTURI								
5502	CHELTUIELI CURENTE		133,502,000	131,381,000	121,870,093	121,870,093	121,870,093		121,460,180
01	TITLUL II BUNURI SI SERVICII		133,502,000	131,381,000	121,870,093	121,870,093	121,870,093		121,460,180
20	Comisioane si alte costuri aferente imprumuturilor		1,363,000	622,000	561,915	561,915	561,915		1,290,657
2024	Comisioane si alte costuri aferente imprumuturilor		1,363,000	622,000	561,915	561,915	561,915		567,928
202401	Comisioane si alte costuri aferente imprumuturilor externe		503,000	452,000	452,000	452,000	485,952	-33,952	484,924
202403	Stabilirea riscului de tara		860,000	170,000	109,915	109,915	75,963	33,952	83,004
2030	Alte cheltuieli								722,729
203030	Alte cheltuieli cu bunuri si servicii								722,729

DETALIEREA CHELTUIELILOR

- buget local -
12/31/2014

Capitol / Grupa / Titlu Articol / Alineat	Denumire indicator	Credite de angajament		Credite bugetare		Angajamente bugetare	Angajamente legale	Plati efectuate	Angajamente legale de platit	Cheltuieli efective
		1	2	3	4					
30	TITLUL III DOBANZI		132,139,000	130,759,000	121,308,178	121,308,178	121,308,178	121,308,178	7=5-6	6
3001	Dobanzi aferente datoriei publice interne		1,535,000	155,000	54,789	54,789	54,789	54,789		120,169,523
300101	Dobanzi aferente datoriei publice interne directe		1,535,000	155,000	54,789	54,789	54,789	54,789		54,789
3002	Dobanzi aferente datoriei publice externe		130,604,000	130,604,000	121,253,389	121,253,389	121,253,389	121,253,389		120,114,734
300205	Dobanzi aferente datoriei publice externe locale		130,604,000	130,604,000	121,253,389	121,253,389	121,253,389	121,253,389		120,114,734
600002	Partea II-a APARARE, ORDINE PUBLICA SI SIGURANTA NATIONALA		52,515,000	45,000,000	35,030,994	35,030,994	35,030,994	35,030,994		30,054,246
600002	APARARE		3,994,000	239,000	179,273	179,273	179,273	179,273		176,928
6002	CHELTUIELI CURENTE		3,994,000	239,000	179,273	179,273	179,273	179,273		176,928
20	TITLUL II BUNURI SI SERVICII		3,994,000	239,000	179,273	179,273	179,273	179,273		176,928
2001	Bunuri si servicii		264,000	186,000	145,684	145,684	145,684	145,684		147,923
200101	Furnituri de birou		45,000	20,000	19,971	19,971	19,971	19,971		19,971
200102	Materiale pentru curatenie		40,000	20,000	19,054	19,054	19,054	19,054		19,054
200105	Carburanti si lubrifianti		20,000	20,000	10,000	10,000	10,000	10,000		12,250
200106	Piese de schimb		60,000	20,000	17,352	17,352	17,352	17,352		17,352
200108	Posta, telecomunicatii, radio, tv, internet		24,000	17,000	15,486	15,486	15,486	15,486		15,476
200109	Materiale si prestari de servicii cu caracter functional		25,000	18,000	17,286	17,286	17,286	17,286		17,286
200130	Alte bunuri si servicii pentru intretinere si functionare		50,000	71,000	46,535	46,535	46,535	46,535		46,534
2002	Reparatii curente		3,600,000	20,000	4,585	4,585	4,585	4,585		4,585
2005	Bunuri de natura obiectelor de inventar		80,000	20,000	4,585	4,585	4,585	4,585		4,585
200530	Alte obiecte de inventar		80,000	20,000	29,004	29,004	29,004	29,004		29,004
2030	Alte cheltuieli		10,000	6,000	5,222	5,222	5,222	5,222		5,222
203003	Prime de asigurare non-viata		40,000	27,000	23,782	23,782	23,782	23,782		23,783
203030	Alte cheltuieli cu bunuri si servicii		48,521,000	44,761,000	34,851,721	34,851,721	34,851,721	34,851,721		29,877,318
6102	ORDINE,PUBLICA SI SIGURANTA NATIONALA		48,521,000	44,761,000	34,851,721	34,851,721	34,851,721	34,851,721		29,877,318
01	CHELTUIELI CURENTE		14,432,000	14,038,000	5,301,814	5,301,814	5,301,814	5,301,814		327,411
20	TITLUL II BUNURI SI SERVICII		654,000	295,000	132,127	132,127	132,127	132,127		227,461
2001	Bunuri si servicii		10,000	10,000	9,866	9,866	9,866	9,866		70,525
200101	Furnituri de birou		10,000	10,000	9,866	9,866	9,866	9,866		70,525

DETALIEREA CHELTUIELILOR
- buget local -
12/31/2014

Capitol / Grupa / Titlu Articol / Alinaest	Denumire indicator	Credite de angajament	Credite bugetare		Angajamente bugetare	Angajamente legale	Plati efectuate	Angajamente legale de platit	Cheltuieli efective
			initiale	definitive					
A	B	1	2	3	4	5	6	7=5-6	8
200102	Materiale pentru curatenie		55,000	28,000					
200103	Incalzit, iluminat si forta motrica		150,000	80,000	64,617	64,617	64,617		95,647
200104	Apa, canal si salubritate		70,000	6,000	3,275	3,275	3,275		3,275
200105	Carburanti si lubrifianti		110,000						
200106	Piese de schimb								
200108	Posta, telecomunicatii, radio, tv, internet		100,000	23,000	22,592	22,592	22,592		3,994
200109	Materiale si prestari de servicii cu caracter functional		44,000	33,000	31,777	31,777	31,777		26,527
200130	Alte bunuri si servicii pentru intretinere si functionare		115,000	115,000					27,201
2005	Bunuri de natura obiectelor de inventar		13,482,000	13,480,000	5,155,382	5,155,382	5,155,382		292
200501	Uniforme si echipament		164,000	163,000					82,870
200503	Lenjerie si accesorii de pat		164,000	163,000	159,346	159,346	159,346		28,600
200530	Alte obiecte de inventar		13,154,000	13,154,000	4,996,036	4,996,036	4,996,036		54,270
2011	Carti, publicatii si materiale documentare		164,000	162,000					
2014	Protectia muncii		82,000	81,000					
2030	Alte cheltuieli		50,000	20,000	14,305	14,305	14,305		17,080
203030	Alte cheltuieli cu bunuri si servicii		50,000	20,000	14,305	14,305	14,305		17,080
51	TITLUL VI TRANSFERURI INTRE UNITATI ALE ADMINISTRATIEI PUBLICE								
5101	Transferuri curente		34,089,000	30,723,000	29,549,907	29,549,907	29,549,907		29,549,907
510101	Transferuri catre institutiile publice		34,089,000	30,723,000	29,549,907	29,549,907	29,549,907		29,549,907
650002	Partea III-a CHELTUIELI SOCIAL-CULTURALE INVATAMANT		614,414,000	592,136,000	535,106,477	535,106,477	533,990,332	1,116,145	511,344,781
6502	CHELTUIELI CURENTE		48,275,000	47,956,000	46,461,210	46,461,210	46,461,210		27,225,620
01	TITLUL I CHELTUIELI DE PERSONAL		19,303,000	19,956,000	19,232,558	19,232,558	19,232,558		19,227,181
10	Cheltuieli salariale in bani		75,000	143,000	72,399	72,399	72,399		72,161
1001	Salarii de baza		56,000	110,000	57,102	57,102	57,102		57,102
100101	Salarii de baza		56,000	110,000	57,102	57,102	57,102		57,102
1003	Contributii		19,000	33,000	15,297	15,297	15,297		15,059
100301	Contributii de asigurari sociale de stat		12,000	20,000	11,405	11,405	11,405		11,167
100302	Contributii de asigurari de somaj		1,000	2,000	288	288	288		288
100303	Contributii de asigurari sociale de								

DETALIEREA CHELTUIELILOR
- buget local -
12/31/2014

Capitol / Grupa / Titlu Articol / Alineat	Denumire indicator	Credite de angajament		Credite bugetare		Angajamente bugetare	Angajamente legale	Plati efectuate	Angajamente legale de platit	Cheltuieli efective
		1	2	3	4					
	A									
	B									
100304	sanatate		4,000	7,000	2,967	2,967	2,967	2,967		2,967
	Contributii de asigurari pentru accidente de munca si boli profesionale		1,000	2,000	156	156	156	156		156
100306	Contributii pentru concedii si indemnizatii		1,000	2,000	481	481	481	481		481
20	TITLUL II BUNURI SI SERVICII		19,228,000	19,728,000	19,160,159	19,160,159	19,160,159	19,160,159		19,155,020
2001	Bunuri si servicii		196,000	90,000	75,233	75,233	72,538	72,538	2,695	66,456
200101	Furnituri de birou		20,000	20,000	18,150	18,150	15,455	15,455	2,695	14,803
200102	Materiale pentru curatenie		12,000							
200103	Incalzit, iluminat si forta motrica		12,000							
200104	Apa, canal si salubritate		12,000							
200105	Carburanti si lubrifianti		24,000	16,000	14,466	14,466	14,466	14,466		14,466
200106	Piese de schimb		14,000							
200108	Posta, telecomunicatii, radio, tv, internet		32,000	21,000	18,012	18,012	18,012	18,012		19,534
200109	Materiale si prestari de servicii cu caracter functional		20,000	20,000	11,768	11,768	11,768	11,768		7,274
200130	Alte bunuri si servicii pentru intretinere si functionare		50,000	13,000	12,837	12,837	12,837	12,837		10,379
2002	Reparatii curente		1,000,000							1,397
2005	Bunuri de natura obiectelor de inventar		12,000	4,000	3,420	3,420	3,420	3,420		
200530	Alte obiecte de inventar		12,000	4,000	3,420	3,420	3,420	3,420		
2006	Deplasari, detasari, transferari		4,000	4,000	3,306	3,306	3,306	3,306		3,306
200602	Deplasari in strainatate		4,000	4,000	3,306	3,306	3,306	3,306		3,306
2013	Pregatire profesionala		10,000							
2014	Protectia muncii		10,000	3,000	1,200	1,200	1,200	1,200		1,200
2030	Alte cheltuieli		18,000,000	19,627,000	19,077,000	19,077,000	19,077,000	19,079,695	-2,695	19,082,661
203030	Alte cheltuieli cu bunuri si servicii		18,000,000	19,627,000	19,077,000	19,077,000	19,077,000	19,079,695	-2,695	19,082,661
55	TITLUL VII ALTE TRANSFERURI			85,000						
5501	A. Transferuri interne			85,000						
550118	Alte transferuri curente interne			85,000						
79	OPERATIUNI FINANCIARE									
81	TITLUL XVII RAMBURSARI DE CREDITE									
8101	Rambursari de credite externe		28,972,000	28,000,000	27,228,652	27,228,652	27,228,652	27,228,652		7,998,439
810101	Rambursari de credite externe contractate		28,972,000	28,000,000	27,228,652	27,228,652	27,228,652	27,228,652		7,998,439

DETALIEREA CHELTUIELILOR
- buget local -
12/31/2014

Capitol / Grupa / Titlu Articol / Alineat	Denumire indicator Articol / Alineat	Credite de angajament	Credite bugetare		Angajamente bugetare	Angajamente legale	Plati efectuate	Angajamente legale de platit	Cheltuieli efective
			Initiale	definitive					
A	B	1	2	3	4	5	6	7=5-6	8
810106	de ordonatorii de credite Diferente de curs aferente datoriei publice externe		28,972,000	28,000,000	27,228,652	27,228,652	27,228,652		
6602	SANATATE		114,467,000	105,546,000	100,218,148	100,218,148	100,218,148		7,998,439
01	CHELTUIELI CURENTE		114,467,000	105,546,000	100,900,818	100,900,818	100,900,818		101,412,889
10	TITLUL I CHELTUIELI DE PERSONAL		27,122,000	27,396,000	27,387,062	27,387,062	27,387,062		101,412,889
1001	Cheletuilei salariale in bani		21,544,000	22,005,000	22,001,561	22,001,561	22,001,561		27,053,089
100101	Salarii de baza		19,524,000	18,390,000	18,388,340	18,388,340	18,388,340		21,931,357
100105	Sporuri pentru conditii de munca		1,648,000	1,590,000	1,589,091	1,589,091	1,589,091		18,793,011
100106	Alte sporuri		13,000						1,616,346
100130	Alte drepturi salariale in bani		359,000	2,025,000	2,024,130	2,024,130	2,024,130		1,522,000
1003	Contributii		5,578,000	5,391,000	5,385,501	5,385,501	5,385,501		5,121,732
100301	Contributii de asigurari sociale de stat		4,280,000	4,000,000	3,998,096	3,998,096	3,998,096		3,965,471
100302	Contributii de asigurari de somaj		108,000	94,000	93,302	93,302	93,302		93,021
100303	Contributii de asigurari sociale de sanatate		1,118,000	1,037,000	1,036,633	1,036,633	1,036,633		949,703
100304	Contributii de asigurari pentru accidente de munca si boli profesionale		52,000	36,000	35,646	35,646	35,646		35,609
100306	Contributii pentru concedii si indemnizatii		20,000	224,000	221,824	221,824	221,824		77,928
20	TITLUL II BUNURI SI SERVICII		34,895,000	30,014,000	28,776,238	28,776,238	28,776,238		29,622,282
2001	Bunuri si servicii		7,850,000	2,403,000	2,186,333	2,186,333	2,186,333		2,499,138
200101	Furnituri de birou		32,000	22,000	15,104	15,104	15,104		16,353
200102	Materiale pentru curatenie		19,000	21,000	19,055	19,055	19,055		20,735
200103	Incalzit, iluminat si forta motrica		120,000	50,000	8,638	8,638	8,638		30,038
200104	Apa, canal si salubritate		10,000	10,000	8,841	8,841	8,841		8,732
200105	Carburanti si lubrifianti		5,000	1,000	958	958	958		3,458
200108	Posta, telecomunicatii, radio, tv, internet		109,000	44,000	38,927	38,927	38,927		61,792
200109	Materiale si prestari de servicii cu caracter functional		92,000	77,000	74,185	74,185	74,185		98,616
200130	Alte bunuri si servicii pentru intretinere si functionare		7,463,000	2,178,000	2,020,625	2,020,625	2,020,625		2,259,414
2002	Reparatii curente		25,000,000	25,455,000	25,003,678	25,003,678	25,003,678		24,876,141

DETALIEREA CHELTUIELILOR
- buget local -
12/31/2014

Capitol / Grupa / Titlu Articol / Alineat	Denumire indicator	Credite de angajament		Credite bugetare		Angajamente bugetare	Angajamente legale	Plati efectuate	Angajamente legale de platit	Cheltuieli efective
		1	2	3	4					
	B									
2004	Medicamente si materiale sanitare		1,000,000	1,085,000	594,159	594,159	594,159	594,159	1,630,183	
200401	Medicamente		325,000	345,000	278,121	278,121	278,121	278,121	376,254	
200402	Materiale sanitare		518,000	558,000	160,163	160,163	160,163	160,163	1,045,122	
200404	Dezinfectanti		157,000	162,000	155,875	155,875	155,875	155,875	208,807	
2005	Bunuri de natura obiectelor de inventar		570,000	695,000	650,821	650,821	650,821	650,821	274,861	
200530	Alte obiecte de inventar		570,000	695,000	650,821	650,821	650,821	650,821	274,861	
2006	Deplasari, detasari, transferari		22,000	45,000	44,439	44,439	44,439	44,439	44,439	
200601	Deplasari interne, detasari, transferari		2,000	45,000	44,439	44,439	44,439	44,439	44,439	
200602	Deplasari in strainatate		20,000	45,000	44,439	44,439	44,439	44,439	44,439	
2011	Carti, publicatii si materiale documentare		2,000	2,000	1,861	1,861	1,861	1,861	1,861	
2012	Consultanta si expertiza		100,000	125,000	118,485	118,485	118,485	118,485	118,485	
2013	Pregatire profesionala		50,000	50,000	27,484	27,484	27,484	27,484	31,924	
2014	Protectia muncii		106,000	66,000	59,780	59,780	59,780	59,780	59,780	
2030	Alte cheltuieli		195,000	108,000	89,198	89,198	89,198	89,198	85,470	
203004	Chirii		75,000	68,000	66,563	66,563	66,563	66,563	66,563	
203030	Alte cheltuieli cu bunuri si servicii		120,000	40,000	22,635	22,635	22,635	22,635	18,907	
51	TITLUL VI TRANSFERURI INTRE UNITATI ALE ADMINISTRATIEI PUBLICE									
5101	Transferuri curente		52,450,000	48,111,000	44,737,518	44,737,518	44,737,518	44,737,518	44,737,518	
510146	Transferuri din bugetele locale pentru finantarea cheltuielilor curente din domeniul sanatatii		52,450,000	48,111,000	44,737,518	44,737,518	44,737,518	44,737,518	44,737,518	
55	TITLUL VII ALTE TRANSFERURI									
5502	B. Transferuri curente in strainatate (catre organizatii internationale)									
550201	Contributii si cotizatii la organisme internationale									
84	PLATI EFECTUATE IN ANII PRECEDENTI SI RECUPERATE IN ANUL CURENT									
85	TITLUL XIX PLATI EFECTUATE IN ANII PRECEDENTI SI RECUPERATE IN ANUL CURENT									
8501	Plati efectuate in anii precedenti si recuperate in anul curent									

DETALIEREA CHELTUIELILOR
- buget local -
12/31/2014

Capitol / Grupa / Titlu Articol / Alineat	Denumire indicator	Credite de angajament		Credite bugetare		Angajamente bugetare	Angajamente legale	Plati efectuate	Angajamente legale de platit	Cheltuieli efective
		1	2	3	4					
850101	B									
6702	Plati efectuate in anii precedenti si recuperate in anul curent (SF)									
01	CULTURA, RECREERE SI RELIGIE		397,116,000	384,666,000	-682,670	339,446,816	339,446,816	339,322,188	124,628	338,997,031
10	CHELTUIELI CURENTE		397,116,000	384,666,000	339,446,816	339,648,888	339,648,888	339,524,260	124,628	338,997,031
1001	TITLUL I CHELTUIELI DE PERSONAL		4,211,000	3,782,000	3,780,482	3,780,482	3,780,482	3,780,482		3,723,849
100101	Cheeltuieli salariale in bani		3,295,000	2,963,300	2,962,326	2,962,326	2,962,326	2,962,326		2,946,137
100105	Salarii de baza		3,098,000	2,881,000	2,880,764	2,880,764	2,880,764	2,880,764		2,865,150
100105	Sporuri pentru conditii de munca		12,000	4,000	3,733	3,733	3,733	3,733		3,759
100112	Indemnizatii platite unor persoane din afara unitatii		72,000	49,000	48,790	48,790	48,790	48,790		48,790
100113	Indemnizatii de delegare		50,000	3,300	3,275	3,275	3,275	3,275		3,275
100130	Alte drepturi salariale in bani		63,000	26,000	25,764	25,764	25,764	25,764		25,163
1003	Contributii		916,000	818,700	818,156	818,156	818,156	818,156		777,712
100301	Contributii de asigurari sociale de stat		655,000	595,230	595,224	595,224	595,224	595,224		580,219
100302	Contributii de asigurari de somaj		21,000	15,000	14,794	14,794	14,794	14,794		14,722
100303	Contributii de asigurari sociale de sanatate		170,000	154,000	153,872	153,872	153,872	153,872		153,030
100304	Contributii de asigurari pentru accidente de munca si boli profesionale		12,000	4,770	4,745	4,745	4,745	4,745		4,721
100306	Contributii pentru concedii si indemnizatii		58,000	49,700	49,521	49,521	49,521	49,521		25,020
20	TITLUL II BUNURI SI SERVICII		8,106,000	4,910,000	4,420,161	4,420,161	4,420,161	4,295,533	124,628	3,824,937
2001	Bunuri si servicii		3,580,000	3,025,000	2,616,022	2,616,022	2,616,022	2,553,704	62,318	2,592,957
200101	Furnituri de birou		15,000	12,000	9,269	9,269	9,269	9,269		4,162
200102	Materiale pentru curatenie		40,000	31,000	30,851	30,851	30,851	30,851		18,779
200103	Incalzit, iluminat si forta motrica		760,000	565,000	559,708	559,708	559,708	557,525	2,183	559,604
200104	Apa, canal si salubritate		100,000	115,000	69,421	69,421	69,421	69,421		69,135
200105	Carburanti si lubrifianti		10,000	10,000	9,644	9,644	9,644	9,644		6,343
200108	Posta, telecomunicatii, radio, tv, internet		593,000	393,000	392,421	392,421	392,421	364,025	28,396	392,421
200109	Materiale si prestari de servicii cu caracter functional		1,222,000	1,080,000	735,953	735,953	735,953	725,294	10,659	734,238
200130	Alte bunuri si servicii pentru intretinere si functionare		840,000	819,000	808,755	808,755	808,755	787,675	21,080	808,275

DETALIEREA CHELTUIELILOR
- buget local -
12/31/2014

Capitol / Grupa / Titlu Articol / Alineat	Denumire indicator	Credite de angajament		Credite bugetare		Angajamente bugetare	Angajamente legale	Plati efectuate	Angajamente legale de plătiti	Cheltuieli efective
		1	2	3	4					
A	B									
2002	Reparatii curente		2,021,000	594,000	593,520	593,520	593,520	593,520	7=5-6	593,520
2005	Bunuri de natura obiectelor de inventar		204,000	132,000	67,390	67,390	67,390	67,390		
200530	Alte obiecte de inventar		204,000	132,000	67,390	67,390	67,390	67,390		
2006	Deplasari, detasari, transferari		90,000	13,000	13,000	13,000	13,000	13,000		12,896
200601	Deplasari interne, detasari, transferari		40,000	5,600	5,600	5,600	5,600	5,600		5,518
200602	Deplasari in strainatate		50,000	7,400	7,400	7,400	7,400	7,378		7,378
2011	Carti, publicatii si materiale documentare		820,000	500,000	496,063	496,063	496,063	436,378	59,685	206,680
2012	Consultanta si expertiza		308,000	207,000	206,680	206,680	206,680	206,680		32,381
2013	Pregatire profesionala		210,000	33,000	32,381	32,381	32,381	32,381		45,980
2014	Protectia muncii		160,000	54,000	54,000	54,000	54,000	51,364	2,636	
2025	Cheltuieli judiciare si extrajudiciare derivate din actiuni in reprezentarea intereselor statului, potrivit dispozitiilor legale									
2030	Alte cheltuieli		713,000	312,000	40,000	40,000	40,000	40,000		40,000
203030	Alte cheltuieli cu bunuri si servicii		713,000	312,000	301,105	301,105	301,105	301,105		300,523
51	TITLUL VI TRANSFERURI INTRE UNITATI ALE ADMINISTRATIEI PUBLICE									
5101	Transferuri curente		371,799,000	365,974,000	322,101,059	322,101,059	322,101,059	322,101,059		322,101,059
510101	Transferuri catre institutiile publice		371,799,000	365,974,000	322,101,059	322,101,059	322,101,059	322,101,059		322,101,059
59	TITLUL XI ALTE CHELTUIELI		13,000,000	10,000,000	9,347,186	9,347,186	9,347,186	9,347,186		9,347,186
5915	Contributii la salarizarea personalului neclerical		13,000,000	10,000,000	9,347,186	9,347,186	9,347,186	9,347,186		9,347,186
84	PLATI EFECTUATE IN ANII PRECEDENTI SI RECUPERATE IN ANUL CURENT									
85	Titlul XIX PLATI EFECTUATE IN ANII PRECEDENTI SI RECUPERATE IN ANUL CURENT									
8501	PLATI EFECTUATE IN ANII PRECEDENTI SI recuperate in anii precedenti si									
850101	PLATI efectuate in anii precedenti si recuperate in anul curent (SF)									
8802	ASIGURARI SI ASISTENTA SOCIALA		54,556,000	53,968,000	48,980,303	48,980,303	48,980,303	47,988,786	991,517	43,709,241
01	CHELTUIELI CURENTE		54,556,000	54,074,000	49,087,549	49,087,549	49,087,549	48,096,032	991,517	43,709,241

DETALIEREA CHELTUIELILOR
- buget local -
12/31/2014

Capitol / Grupa / Titlu Articol / Alineat	Denumire indicator	Credite de angajament	Credite bugetare		Angajamente bugetare	Angajamente legale	Plati efectuate	Angajamente legale de platit	Cheltuieli efective
			initiale	definitive					
A	B	1	2	3	4	5	6	7=5-6	8
10	TITLUL I CHELTUIELI DE PERSONAL								
1001	Cheltuieli salariale in bani		9,726,000	9,807,000	9,778,809	9,778,809	9,778,809	-20,106	9,746,915
100101	Salarii de baza		7,203,000	7,710,000	7,697,506	7,697,506	7,717,612	-20,106	7,704,152
100105	Sporuri pentru conditiile de munca		5,440,000	6,325,000	6,325,000	6,325,000	6,345,106		6,340,432
100106	Alte sporuri		1,625,000	1,311,000	1,303,757	1,303,757	1,303,757		1,307,175
100113	Indemnizatii de delegare		32,000	20,000	19,456	19,456	19,456		16,168
100130	Alte drepturi salariale in bani		6,000	7,000	6,923	6,923	6,923		6,884
1003	Contributii		100,000	47,000	42,370	42,370	42,370		33,493
100301	Contributii de asigurari sociale de stat		2,523,000	2,097,000	2,081,303	2,081,303	2,061,197		2,042,763
100302	Contributii de asigurari de somaj		1,903,000	1,554,000	1,552,512	1,552,512	1,552,512		1,526,886
100303	Contributii de asigurari sociale de sanatate		47,000	39,000	37,415	37,415	37,415		37,594
100304	Contributii de asigurari pentru accidente de munca si boli profesionale		477,000	400,000	398,768	398,768	398,768		400,774
100306	Contributii pentru concedii si indemnizatii		16,000	9,000	6,504	6,504	6,504		12,071
20	TITLUL II BUNURI SI SERVICII								
2001	Bunuri si servicii		80,000	95,000	86,104	86,104	86,104		65,438
200101	Furnituri de birou		39,311,000	39,557,000	35,782,778	35,782,778	34,791,261		30,436,531
200102	Materiale pentru curatenie		7,196,000	7,366,000	6,599,582	6,599,582	6,376,555		5,867,295
200103	Incalzit, iluminat si forta motrica		609,000	394,000	384,741	384,741	384,741		194,466
200104	Apa, canal si salubritate		671,000	471,000	456,701	456,701	456,701		649,508
200105	Carburanti si lubrifianti		1,529,000	1,742,000	1,559,411	1,559,411	1,418,150		1,435,527
200106	Piese de schimb		540,000	596,000	519,661	519,661	460,020		476,463
200108	Posta, telecomunicatii, radio, tv, internet		80,000	130,000	75,000	75,000	75,000		67,370
200109	Materiale si prestari de servicii cu caracter functional		100,000	112,000	45,442	45,442	45,442		16,919
200130	Alte bunuri si servicii pentru intretinere si functionare		314,000	350,000	263,812	263,812	255,167		247,280
2002	Reparatii curente		600,000	650,000	578,518	578,518	578,518		351,648
2003	Hrana		2,753,000	2,921,000	2,716,296	2,716,296	2,702,816		2,428,114
200301	Hirana pentru oameni		2,170,000	3,615,000	3,486,609	3,486,609	3,486,609		2,477,184
2004	Medicamente si materiale sanitare		18,921,000	15,836,000	14,098,769	14,098,769	13,858,278		12,588,146
			18,921,000	15,836,000	14,098,769	14,098,769	13,858,278		12,588,146
			571,000	871,000	845,726	845,726	843,922		626,605

DETALIEREA CHELTUIELILOR
- buget local -
12/31/2014

Capitol / Grupa / Titlu Articol / Alineaz	Denumire indicator	Credite de angajament		Credite bugetare		Angajamente bugetare	Angajamente legale	Plati efectuate	Angajamente legale de platit	Cheltuieli efective
		1	2	3	4					
200401	Medicamente		198,000	398,000	375,388	375,388	375,388	373,584	1,804	297,557
200402	Materiale sanitare		200,000	300,000	297,805	297,805	297,805	297,805		328,870
200404	Dezinfectanti		173,000	173,000	172,533	172,533	172,533	172,533		178
2005	Bunuri de natura obiectelor de inventar		1,105,000	743,000	508,997	508,997	508,997	491,016	17,981	
200501	Uniforme si echipament		170,000	70,000	125	125	125	125		
200503	Lenjerie si accesorii de pat		210,000	50,000	49,184	49,184	49,184	49,184		
200530	Alte obiecte de inventar		725,000	623,000	459,688	459,688	459,688	441,707	17,981	
2006	Deplasari, detasari, transferari		120,000	72,000	44,536	44,536	44,536	44,536		44,322
200601	Deplasari interne, detasari, transferari		70,000	70,000	42,945	42,945	42,945	42,945		42,945
200602	Deplasari in strainatate		50,000	2,000	1,591	1,591	1,591	1,591		1,377
2011	Carti, publicatii si materiale documentare		20,000	5,000	230	230	230	230		
2012	Consultanta si expertiza		500,000	350,000	296,360	296,360	296,360	296,360		255,440
2013	Pregatire profesionala		70,000	70,000	38,790	38,790	38,790	38,790		38,000
2014	Protectia muncii		590,000	277,000	143,518	143,518	143,518	143,518		184,456
2030	Alte cheltuieli		8,048,000	10,352,000	9,719,661	9,719,661	9,719,661	9,211,447	508,214	8,355,083
203004	Chini		958,000	915,000	812,555	812,555	812,555	701,491	111,064	758,827
203030	Alte cheltuieli cu bunuri si servicii		7,090,000	9,437,000	8,907,106	8,907,106	8,907,106	8,509,956	397,150	7,596,256
51	TITLUL VI TRANSFERURI INTRE UNITATI ALE ADMINISTRATIEI PUBLICE									
5101	Transferuri curente		5,509,000	4,701,000	3,517,525	3,517,525	3,517,525	3,517,525		3,517,525
510101	Transferuri catre institutiile publice		5,509,000	4,701,000	3,517,525	3,517,525	3,517,525	3,517,525		3,517,525
55	TITLUL VII ALTE TRANSFERURI		10,000	9,000	8,437	8,437	8,437	8,437		8,270
5502	B. Transferuri curente in strainatate (care organizatii internationale)									
550201	Contributii si cotizatii la organisme internationale		10,000	9,000	8,437	8,437	8,437	8,437		8,270
84	PLATI EFECTUATE IN ANII PRECEDENTI SI RECUPERATE IN ANUL CURENT									
85	Titlul XIX PLATI EFECTUATE IN ANII PRECEDENTI SI RECUPERATE IN ANUL CURENT									
8501	Plati efectuate in anii precedenti si recuperate in anul curent			-106,000	-107,246	-107,246	-107,246	-107,246		
850101	Plati efectuate in anii precedenti si recuperate in anii precedenti si			-106,000	-107,246	-107,246	-107,246	-107,246		

DETALIEREA CHELTUIELILOR
- buget local -
12/31/2014

Capitol / Grupa / Titlu Articol / Alinaut	Denumire indicator Articol / Alinaut	Credite de angajament	Credite bugetare		Angajamente bugetare	Angajamente legale	Plati efectuate	Angajamente legale de platit 7=5-6	Cheltuieli efective
			initiale	definitive					
A	B	1	2	3	4	5	6	7=5-6	8
700002	recuperate in anul curent (SF)			-106,000	-107,246	-107,246	-107,246		
700002	Partea IV-a SERVICII SI DEZVOLTARE PUBLICA, LOCUINTE, MEDIU SI APE		381,428,000	364,580,000	315,776,043	315,776,043	315,776,043		346,791,819
7002	LOCUINTE, SERVICII SI DEZVOLTARE PUBLICA		282,963,000	292,200,000	248,250,507	248,250,507	248,250,507		287,159,611
01	CHELTUIELI CURENTE		277,417,000	286,800,000	243,199,790	243,199,790	243,199,790		287,159,590
10	TITLUL I CHELTUIELI DE PERSONAL		2,549,000	2,404,000	2,399,719	2,399,719	2,399,719		2,389,502
1001	Cheltuieli salariale in bani		1,938,000	1,896,000	1,894,249	1,894,249	1,894,249		1,892,693
100101	Salarii de baza		1,762,000	1,764,000	1,763,419	1,763,419	1,763,419		1,761,861
100105	Sporuri pentru conditii de munca		170,000	127,000	126,761	126,761	126,761		126,763
100113	Indemnizatii de delegare		6,000	5,000	4,069	4,069	4,069		4,069
1003	Contributii		611,000	508,000	505,470	505,470	505,470		496,809
100301	Contributii de asigurari sociale de stat		461,000	379,000	378,842	378,842	378,842		370,644
100302	Contributii de asigurari de somaj		11,000	10,000	9,090	9,090	9,090		9,053
100303	Contributii de asigurari sociale de sanatate		115,000	99,000	98,291	98,291	98,291		98,210
100304	Contributii de asigurari pentru accidente de munca si boli profesionale		4,000	3,000	2,851	2,851	2,851		2,849
100306	Contributii pentru concedii si indemnizatii		20,000	17,000	16,396	16,396	16,396		16,053
20	TITLUL II BUNURI SI SERVICII		206,335,000	232,074,000	193,432,603	193,432,603	193,432,603		237,408,597
2001	Bunuri si servicii		4,518,000	3,538,000	3,527,916	3,527,916	3,527,916		3,607,136
200101	Furnituri de birou		250,000	205,000	204,673	204,673	204,673		283,583
200102	Materiale pentru curatenie		28,000	20,000	19,302	19,302	19,302		19,883
200103	Incalzit, iluminat si forta motrica		300,000	214,000	210,865	210,865	210,865		203,815
200104	Apa, canal si salubritate		55,000	38,000	37,214	37,214	37,214		36,442
200105	Carburanti si lubrifianti		45,000	30,000	29,263	29,263	29,263		21,251
200106	Piese de schimb		80,000	30,000	29,263	29,263	29,263		27,529
200108	Posta, telecomunicatii, radio, tv, internet		260,000	136,000	135,688	135,688	135,688		128,046
200109	Materiale si prestari de servicii cu caracter functional		2,500,000	2,297,000	2,293,280	2,293,280	2,293,280		2,290,515
200130	Alte bunuri si servicii pentru intretinere si functionare		1,000,000	598,000	597,631	597,631	597,631		596,072
2002	Reparatii curente		12,813,000	13,494,000	13,493,609	13,493,609	13,493,609		12,370,109

DETALIEREA CHELTUIELILOR
- buget local -
12/31/2014

Capitol / Grupa / Titlu Articol / Alineaz	Denumire indicator	Credite de angajament	Credite bugetare		Angajamente bugetare	Angajamente legale	Plati efectuate	Angajamente legale de platit	Cheltuieli efective
			initiale	definitive					
A	B	1	2	3	4	5	6	7=5-6	8
2005	Bunuri de natura obiectelor de inventar		30,000	30,000	29,169	29,169	29,169		
200530	Alte obiecte de inventar		30,000	30,000	29,169	29,169	29,169		109,168
2006	Deplasari, detasari, transferari		110,000	110,000	109,168	109,168	109,168		109,168
200601	Deplasari interne, detasari, transferari		110,000	110,000	109,168	109,168	109,168		109,168
2011	Carti, publicatii si materiale documentare		15,000	5,000	4,848	4,848	4,848		4,848
2013	Pregatire profesionala		65,000	45,000	44,413	44,413	44,413		44,413
2030	Alte cheltuieli		188,784,000	214,652,000	176,223,480	176,223,480	176,223,480		221,272,923
203003	Prime de asigurare non-viata		1,000,000	856,000	855,643	855,643	855,643		807,441
203030	Alte cheltuieli cu bunuri si servicii		187,784,000	213,996,000	175,367,837	175,367,837	175,367,837		220,465,482
51	TITLUL VI TRANSFERURI INTRE UNITATI ALE ADMINISTRATIEI PUBLICE								
5101	Transferuri curente		65,533,000	51,825,000	47,290,973	47,290,973	47,290,973		47,290,973
510101	Transferuri catre institutiile publice		65,533,000	51,825,000	47,290,973	47,290,973	47,290,973		47,290,973
57	TITLUL VIII ASISTENTA SOCIALA		65,533,000	51,825,000	47,290,973	47,290,973	47,290,973		47,290,973
5702	Ajutoara sociale		15,000	15,000	14,142	14,142	14,142		14,142
570201	Ajutoara sociale in numerar		15,000	15,000	14,142	14,142	14,142		14,142
59	TITLUL XI ALTE CHELTUIELI		3,000,000	482,000	62,353	62,353	62,353		56,376
5917	Despagubiri civile		3,000,000	482,000	62,353	62,353	62,353		56,376
79	OPERATIUNI FINANCIARE		5,546,000	5,400,000	5,242,376	5,242,376	5,242,376		21
81	TITLUL XVII RAMBURSARI DE CREDITE		5,546,000	5,400,000	5,242,376	5,242,376	5,242,376		21
8101	Rambursari de credite externe		5,546,000	5,400,000	5,242,376	5,242,376	5,242,376		21
810101	Rambursari de credite externe contractate de ordonatori de credite		5,546,000	5,400,000	5,242,376	5,242,376	5,242,376		21
84	PLATI EFECTUATE IN ANII PRECEDENTI SI RECUPERATE IN ANUL CURENT								
85	Titlul XIX PLATI EFECTUATE IN ANII PRECEDENTI SI RECUPERATE IN ANUL CURENT								
8501	Plati efectuate in anii precedenti si recuperate in anul curent								
850101	Plati efectuate in anii precedenti si recuperate in anul curent (SF)		98,465,000	72,380,000	-191,659	-191,659	-191,659		59,632,208
7402	PROTECTIA MEDIULUI		87,845,000	61,870,000	67,525,536	67,525,536	67,525,536		59,223,040
01	CHELTUIELI CURENTE		87,845,000	61,870,000	57,035,228	57,035,228	57,035,228		59,223,040

DETALIEREA CHELTUIELILOR
- buget local -
12/31/2014

Capitol / Grupa / Titlu Articol / Alineaz	Denumire indicator	Credite de angajament	Credite bugetare		Angajamente bugetare	Angajamente legale	Plati efectuate	Angajamente legale de platit	Cheltuieli efective
			Initiale	definitive					
A	B	1	2	3	4	5	6	7=5-6	8
20	TITLUL II BUNURI SI SERVICII		87,845,000	61,870,000	57,035,228	57,035,228	57,035,228		59,223,040
2001	Bunuri si servicii		322,000	240,000	192,655	192,655	192,655		192,655
200130	Alte bunuri si servicii pentru intretinere si functionare								
2030	Alte cheltuieli		322,000	240,000	192,655	192,655	192,655		192,655
203030	Alte cheltuieli cu bunuri si servicii		87,523,000	61,630,000	56,842,573	56,842,573	56,842,573		59,030,385
79	OPERATIUNI FINANCIARE		87,523,000	61,630,000	56,842,573	56,842,573	56,842,573		59,030,385
81	TITLUL XVII RAMBURSARI DE CREDITE		10,620,000	10,510,000	10,506,000	10,506,000	10,506,000		409,168
8101	Rambursari de credite externe		10,620,000	10,510,000	10,506,000	10,506,000	10,506,000		409,168
810101	Rambursari de credite externe contractate de ordonatorii de credite		10,620,000	10,510,000	10,506,000	10,506,000	10,506,000		409,168
810106	Diferente de curs aferente datoriei publice externe		10,620,000	10,510,000	10,506,000	10,506,000	10,506,000		409,168
84	PLATI EFECTUATE IN ANII PRECEDENTI SI RECUPERATE IN ANUL CURENT								
85	Titlul XIX PLATI EFECTUATE IN ANII PRECEDENTI SI RECUPERATE IN ANUL CURENT				-15,692	-15,692	-15,692	71,704,058	
8501	Plati efectuate in anii precedenti si recuperate in anul curent				-15,692	-15,692	-15,692		
850101	Plati efectuate in anii precedenti si recuperate in anul curent (SF)				-15,692	-15,692	-15,692		
800002	Partea V-a ACTIUNI ECONOMICE		1,566,978,000	1,561,575,000	1,513,884,075	1,513,884,075	1,442,180,017		1,416,318,838
8102	COMBUSTIBILI SI ENERGIE		597,984,000	597,600,000	595,907,735	595,907,735	595,907,735		586,757,233
01	CHELTUIELI CURENTE		552,000,000	553,500,000	552,000,000	552,000,000	552,000,000		552,000,000
40	TITLUL IV SUBVENTII		552,000,000	553,500,000	552,000,000	552,000,000	552,000,000		552,000,000
4003	Subventii pentru acoperirea diferentelor de pret si tarif								
79	OPERATIUNI FINANCIARE		552,000,000	553,500,000	552,000,000	552,000,000	552,000,000		552,000,000
81	TITLUL XVII RAMBURSARI DE CREDITE		45,984,000	44,100,000	43,907,735	43,907,735	43,907,735		34,757,233
8101	Rambursari de credite externe		45,984,000	44,100,000	43,907,735	43,907,735	43,907,735		34,757,233
810101	Rambursari de credite externe contractate de ordonatorii de credite		45,984,000	44,100,000	43,907,735	43,907,735	43,907,735		34,757,233
8302	AGRICULTURA, SILVICULTURA, PISCICULTURA SI VANATOARE				43,907,735	43,907,735	43,907,735		34,757,233
8302			3,454,000	3,364,000	3,304,625	3,304,625	3,304,625		3,369,682

DETALIEREA CHELTUIELILOR
- buget local -
12/31/2014

Capitol / Grupa / Titlu Articol / Alineat	Denumire indicator	Credite de angajament	Credite bugetare		Angajamente bugetare	Angajamente legale	Plati efectuate	Angajamente legale de platit	Cheltuieli efective
			initiale	definitive					
A	B	1	2	3	4	5	6	7-5-6	8
01	CHELTUIELI CURENTE		3,454,000	3,364,000	3,307,125	3,307,125	3,307,125		3,369,682
10	TITLUL I CHELTUIELI DE PERSONAL		720,000	705,000	695,309	695,309	695,309		698,588
1001	Cheltuieli salariale in bani		562,000	550,000	548,238	548,238	548,238		553,333
100101	Salarii de baza		463,000	452,000	451,719	451,719	451,719		455,487
100105	Sporuri pentru conditii de munca		38,000	37,000	36,517	36,517	36,517		36,362
100106	Alte sporuri		28,000	27,000	26,200	26,200	26,200		26,624
100110	Fond pentru posturi ocupate prin cumul		33,000	34,000	33,802	33,802	33,802		34,860
1003	Contributii		158,000	155,000	147,071	147,071	147,071		145,255
100301	Contributii de asigurari sociale de stat		117,000	114,000	110,752	110,752	110,752		108,291
100302	Contributii de asigurari de somaj		4,000	4,000	2,595	2,595	2,595		2,591
100303	Contributii de asigurari sociale de sanatate		30,000	30,000	28,793	28,793	28,793		28,750
100304	Contributii de asigurari pentru accidente de munca si boli profesionale								
100306	Contributii pentru concedii si indemnizatii		2,000	2,000	1,243	1,243	1,243		1,241
20	TITLUL II BUNURI SI SERVICII		5,000	5,000	3,688	3,688	3,688		4,382
2001	Bunuri si servicii		2,734,000	2,659,000	2,611,816	2,611,816	2,611,816		2,671,094
200101	Furnituri de birou		2,667,000	2,601,000	2,563,851	2,563,851	2,563,851		2,629,308
200102	Materiale pentru curatenie		7,000	5,000	4,966	4,966	4,966		4,966
200103	Incalzit, iluminat si forta motrica		14,000	8,000	7,222	7,222	7,222		7,222
200104	Apa, canal si salubritate		25,000	25,000	18,643	18,643	18,643		18,643
200105	Carburanti si lubrifianti		15,000	15,000	14,560	14,560	14,560		14,560
200106	Piese de schimb		135,000	120,000	118,233	118,233	118,233		121,298
200108	Posta, telecomunicatii, radio, tv, internet		12,000	8,000	7,339	7,339	7,339		7,339
200109	Materiale si prestari de servicii cu caracter functional		56,000	55,000	50,369	50,369	50,369		50,369
200130	Alte bunuri si servicii pentru intretinere si functionare		2,300,000	2,278,000	2,262,720	2,262,720	2,262,720		2,324,662
2002	Reparatii curente		103,000	87,000	79,799	79,799	79,799		80,249
2006	Deplasari, detasari, transferari		20,000	19,000	14,600	14,600	14,600		14,600
200601	Deplasari interne, detasari, transferari		2,000	2,000	1,150	1,150	1,150		1,150
2011	Carti, publicatii si materiale		2,000	2,000	1,150	1,150	1,150		1,150

DETALIEREA CHELTUIELILOR
- buget local -
12/31/2014

Capitoli / Grupa / Titlu Articol / Alinaet	Denumire indicator	Credite de angajament	Credite bugetare		Angajamente legale	Plati efectuate	Angajamente legale de platit 7=5-6	Cheltuieli efective
			initiale	definitive				
A	B	1	2	3	4	5	6	8
	documentare		1,000					
2013	Pregatire profesionala		8,000					
2014	Protectia muncii		30,000	30,000	25,875	25,875		25,875
2030	Alte cheltuieli		6,000	7,000	6,340	6,340		161
203030	Alte cheltuieli cu bunuri si servicii		6,000	7,000	6,340	6,340		161
84	TITLUL XV PLATI EFECTUATE IN ANII PRECEDENTI SI RECUPERATE IN ANUL CURENT				-2,500	-2,500		
85	Titlul XIX PLATI EFECTUATE IN ANII PRECEDENTI SI RECUPERATE IN ANUL CURENT				-2,500	-2,500		
8501	Plati efectuate in anii precedenti si recuperate in anul curent				-2,500	-2,500		
850101	Plati efectuate in anii precedenti si recuperate in anul curent (SF)				-2,500	-2,500		
8402	TRANSPORTURI							
01	CHELTUIELI CURENTE		965,540,000	960,611,000	914,671,715	842,967,657	71,704,058	826,191,923
10	TITLUL I CHELTUIELI DE PERSONAL		921,047,000	918,611,000	873,915,110	802,211,052	71,704,058	800,958,997
1001	Cheltuieli salariale in bani		8,226,000	8,150,000	8,098,465	8,098,465		8,082,106
100101	Salarii de baza		6,419,000	6,404,000	6,375,229	6,375,229		6,395,422
100103	Indemnizatie de conducere		5,963,000	5,916,000	5,894,127	5,894,127		5,945,433
100103	Indemnizatie de conducere		342,000					
100105	Sporuri pentru conditii de munca		110,000	110,000	373,755	373,755		383,576
100110	Fond pentru posturi ocupate prin cumul		4,000	3,000	104,864	104,864		63,930
100113	Indemnizatii de delegare		1,807,000	1,746,000	2,483	2,483		2,483
1003	Contributii				1,723,236	1,723,236		1,686,684
100301	Contributii de asigurari sociale de stat		1,339,000	1,285,000	1,280,336	1,280,336		1,258,853
100302	Contributii de asigurari de somaj		34,000	34,000	31,172	31,172		31,275
100303	Contributii de asigurari sociale de sanatate		339,000	339,000	331,483	331,483		332,528
100304	Contributii de asigurari pentru accidente de munca si boli profesionale		11,000	11,000	9,637	9,637		14,150
100306	Contributii pentru concedii si indemnizatii		84,000	77,000	70,608	70,608		49,878
20	TITLUL II BUNURI SI SERVICII		354,411,000	340,924,000	320,312,849	248,608,791	71,704,058	242,888,853

DETALIEREA CHELTUIELILOR
- buget local -
12/31/2014

Capitol / Grupa / Titlu Articol / Alinaest	Denumire indicator	Credite de angajament		Credite bugetare		Angajamente bugetare	Angajamente legale	Plati efectuate	Angajamente legale de platit	Cheltuieli efective
		1	2	3	4					
A	B		Initiale	definitive						
2001	Bunuri si servicii		45,637,000	25,404,000	17,133,715	16,800,368	17,133,715	16,800,368	333,347	14,399,140
200101	Furnituri de birou		150,000	50,000	33,741	33,741	33,741	33,741		33,741
200102	Materiale pentru curatenie		230,000	40,000	29,337	29,337	29,337	29,337		36,699
200103	Incalzit, iluminat si forta motrica		450,000	320,000	301,418	301,418	301,418	301,418		301,418
200104	Apa, canal si salubritate		55,000	95,000	83,501	83,501	83,501	76,955	6,546	76,955
200105	Carburanti si lubrifianti		1,000,000	1,000,000	931,706	931,706	931,706	931,706		813,400
200106	Piese de schimb		330,000	50,000	38,015	38,015	38,015	38,015		74,505
200108	Posta, telecomunicatii, radio, tv, internet									
200109	Materiale si prestari de servicii cu caracter functional		250,000	250,000	239,117	239,117	239,117	239,117		238,978
2002	Reparatii curente		43,172,000	23,599,000	15,476,880	15,476,880	15,476,880	15,150,079	326,801	12,823,444
2005	Bunuri de natura obiectelor de inventar		307,754,000	314,754,000	302,632,477	302,632,477	302,632,477	231,270,918	71,361,559	228,071,110
200501	Uniforme si echipament		120,000	70,000	24,041	24,041	24,041	24,041		
200530	Alte obiecte de inventar		60,000	10,000	964	964	964	964		
2006	Deplasari, detasari, transferari		60,000	60,000	23,077	23,077	23,077	23,077		
200601	Deplasari interne, detasari, transferari		7,000	6,000	3,968	3,968	3,968	3,968		
2011	Carti, publicatii si materiale documentare		7,000	6,000	3,968	3,968	3,968	3,968		
2013	Pregatire profesionala		10,000	10,000	9,052	9,052	9,052	9,052		9,052
2014	Protectia muncii		50,000	30,000	26,114	26,114	26,114	26,114		26,114
2030	Alte cheltuieli		533,000	350,000	298,442	298,442	298,442	298,442		207,549
203030	Alte cheltuieli cu bunuri si servicii		300,000	300,000	185,040	185,040	185,040	175,888	9,152	175,888
40	TITLUL IV SUBVENTII		300,000	300,000	185,040	185,040	185,040	175,888	9,152	175,888
4003	Subventii pentru acoperirea diferentelor de pret si tarifi		546,000,000	558,367,000	535,065,000	535,065,000	535,065,000	535,065,000		535,065,000
57	TITLUL VIII ASISTENTA SOCIALA		546,000,000	558,367,000	535,065,000	535,065,000	535,065,000	535,065,000		535,065,000
5702	Ajutoare sociale		210,000	170,000	149,010	149,010	149,010	149,010		149,010
570201	Ajutoare sociale in numerar		210,000	170,000	149,010	149,010	149,010	149,010		149,010
59	TITLUL XI ALTE CHELTUIELI		210,000	170,000	149,010	149,010	149,010	149,010		149,010
5917	Despagubiri civile		12,200,000	11,000,000	10,289,786	10,289,786	10,289,786	10,289,786		14,774,028
79	OPERATIUNI FINANCIARE		12,200,000	11,000,000	10,289,786	10,289,786	10,289,786	10,289,786		14,774,028
81	TITLUL XVII RAMBURSARI DE CREDITE		44,493,000	42,000,000	40,890,642	40,890,642	40,890,642	40,890,642		25,232,926
8101	Rambursari de credite externe		44,493,000	42,000,000	40,890,642	40,890,642	40,890,642	40,890,642		25,232,926
810101	Rambursari de credite externe contractate		44,493,000	42,000,000	40,890,642	40,890,642	40,890,642	40,890,642		25,232,926

DETALIEREA CHELTUIELILOR
- buget local -
12/31/2014

Capitol / Grupa / Titlu Articol / Alineaz	Denumire indicator	Credite de angajament		Credite bugetare		Angajamente legale	Plati efectuate	Angajamente legale de platit	Cheltuieli efective
		1	2	3	4				
A	B								
84	de ordonatorii de credite TITLUL XV PLATI EFECTUATE IN ANII PRECEDENTI SI RECUPERATE IN ANUL CURENT		44,493,000	42,000,000	40,890,642	40,890,642	40,890,642		25,232,926
85	Titlul XIX PLATI EFECTUATE IN ANII PRECEDENTI SI RECUPERATE IN ANUL CURENT				-134,037	-134,037	-134,037		
8501	Plati efectuate in anii precedenti si recuperate in anul curent				-134,037	-134,037	-134,037		
850101	Plati efectuate in anii precedenti si recuperate in anul curent (SF)				-134,037	-134,037	-134,037		
990296	excedent/deficit sect dezv				-134,037	-134,037	40,220,644		
5002	TOTAL CHELTUIELI - sectiunea dezvoltare	2,755,074,500	1,466,785,000	1,058,971,000	778,806,641	778,806,641	776,080,749	2,725,892	353,942,554
01	CHELTUIELI CURENTE	366,284,000	213,817,000	177,272,000	104,792,432	104,792,432	104,792,432		86,737,012
51	TITLUL VI TRANSFERURI INTRE UNITATI ALE ADMINISTRATIEI PUBLICE		124,179,000	99,059,000	80,165,371	80,165,371	80,165,371		80,165,370
55	TITLUL VII ALTE TRANSFERURI		53,223,000	38,056,000	6,549,500	6,549,500	6,549,500		5,949,500
56	TITLUL VIII PROIECTE CU FINANTARE DIN FONDURI EXTERNE NERAMBURSABILE (FEN)								
70	POSTADERARE	366,284,000	36,415,000	40,157,000	18,077,561	18,077,561	18,077,561		722,142
71	CHELTUIELI DE CAPITAL	2,388,790,500	1,252,968,000	881,706,000	674,676,704	674,676,704	671,950,812	2,725,892	267,205,542
84	TITLUL XIII ACTIVE NEFINANCIARE PLATI EFECTUATE IN ANII PRECEDENTI SI RECUPERATE IN ANUL CURENT	2,388,790,500	1,252,968,000	881,706,000	674,676,704	674,676,704	671,950,812	2,725,892	267,205,542
85	Titlul XIX PLATI EFECTUATE IN ANII PRECEDENTI SI RECUPERATE IN ANUL CURENT			-7,000	-662,495	-662,495	-662,495		
510002	Partea I-a SERVICIIL PUBLICE GENERALE	93,578,000	125,753,000	-7,000	-662,495	-662,495	-662,495		14,782,225
5102	AUTORITATI PUBLICE SI ACTIUNI EXTERNE	93,578,000	119,706,000	128,737,000	109,236,983	109,236,983	109,236,983		13,191,226
70	CHELTUIELI DE CAPITAL	93,578,000	119,706,000	125,490,000	106,945,984	106,945,984	106,945,984		13,191,226
71	TITLUL XIII ACTIVE NEFINANCIARE	93,578,000	119,706,000	125,490,000	106,945,984	106,945,984	106,945,984		13,191,226
7101	Active fixe	93,578,000	119,706,000	125,490,000	106,945,984	106,945,984	106,945,984		13,191,226
710101	Constructii	47,770,000	85,825,000	116,120,000	99,567,737	99,567,737	99,567,737		3,356,504
710102	Masini, echipamente si mijloace de								

DETALIEREA CHELTUIELILOR
- buget local -
12/31/2014

Capitol / Grupa / Titlu Articol / Alinaest	Denumire Indicator	Credite de angajament		Credite bugetare		Angajamente bugetare	Angajamente legale	Plati efectuate	Angajamente legale de platit de planit	Cheltuieli efective
		1	2	3	4					
	B									
		18,997,000	13,107,000	6,058,000	4,502,061	4,502,061	4,502,061	4,502,061	7-8-8	8
710103	transport									3,143,946
	Mobilier, aparatura biroutica si alte active corporale									
710130	Alte active fixe (inclusiv reparatii capitale)	26,811,000	20,774,000	3,312,000	2,876,186	2,876,186	2,876,186	2,876,186		1,041,174
5402	ALTE SERVICII PUBLICE GENERALE		6,047,000	3,247,000	2,290,999	2,290,999	2,290,999	2,290,999		5,649,602
01	CHELTUIELI CURENTE		6,047,000	3,247,000	2,290,999	2,290,999	2,290,999	2,290,999		1,590,999
51	TITLUL VI TRANSFERURI INTRE UNITATI ALE ADMINISTRATIEI PUBLICE		147,000	147,000	140,999	140,999	140,999	140,999		140,999
5102	Transferuri de capital		147,000	147,000	140,999	140,999	140,999	140,999		140,999
510229	Alte transferuri de capital catre institutii publice		147,000	147,000	140,999	140,999	140,999	140,999		140,999
55	TITLUL VII ALTE TRANSFERURI		5,900,000	3,100,000	2,150,000	2,150,000	2,150,000	2,150,000		1,450,000
5501	A. Transferuri interne		5,900,000	3,100,000	2,150,000	2,150,000	2,150,000	2,150,000		1,450,000
550142	Transferuri din bugetul local catre asociatiile de dezvoltare intercomuni- tate		5,900,000	3,100,000	2,150,000	2,150,000	2,150,000	2,150,000		1,450,000
600002	Partea II-a APARARE, ORDINE PUBLICA SI SIGURANTA NATIONALA	15,946,000	18,257,000	18,660,000	4,733,000	4,733,000	4,733,000	4,733,000		3,237,039
600002	APARARE	3,819,000	219,000	3,819,000	66,216	66,216	66,216	66,216		134,395
6002	CHELTUIELI DE CAPITAL	3,819,000	219,000	3,819,000	66,216	66,216	66,216	66,216		134,395
70	TITLUL XIII ACTIVE NEFINANCIARE	3,819,000	219,000	3,819,000	66,216	66,216	66,216	66,216		134,395
71	Active fixe	3,819,000	219,000	3,819,000	66,216	66,216	66,216	66,216		134,395
7101	Constructii	3,600,000	219,000	3,600,000	66,216	66,216	66,216	66,216		134,395
710101	Masini, echipamente si mijloace de transport		219,000	219,000	66,216	66,216	66,216	66,216		134,395
710102	Mobilier, aparatura biroutica si alte active corporale		219,000	219,000	66,216	66,216	66,216	66,216		134,395
710103	Alte active fixe		219,000	219,000	66,216	66,216	66,216	66,216		134,395
710130	(inclusiv reparatii capitale)		219,000	219,000	66,216	66,216	66,216	66,216		134,395
6102	ORDINE PUBLICA SI SIGURANTA NATIONALA	12,127,000	18,038,000	14,841,000	4,666,784	4,666,784	4,666,784	4,666,784		8,078
01	CHELTUIELI CURENTE		5,911,000	2,714,000	2,659,761	2,659,761	2,659,761	2,659,761		3,102,644
51	TITLUL VI TRANSFERURI INTRE UNITATI ALE ADMINISTRATIEI PUBLICE		5,911,000	2,714,000	2,659,761	2,659,761	2,659,761	2,659,761		2,659,761
5102	Transferuri de capital		5,911,000	2,714,000	2,659,761	2,659,761	2,659,761	2,659,761		2,659,761

DETALIEREA CHELTUIELILOR
- buget local -
12/31/2014

Capitol / Grupa / Titlu Articol / Alinaest	Denumire indicator	Credite de angajament		Credite bugetare		Angajamente bugetare	Angajamente legale	Plati efectuate	Angajamente legale de platit	Cheltuieli efective
		1	2	3	4					
510229	B Alte transferuri de capital catre institutii publice									
70	CHELTUIELI DE CAPITAL	12,127,000	5,911,000	2,714,000	2,659,761	2,659,761	2,659,761	2,659,761		2,659,761
71	TITLUL XIII ACTIVE NEFINANCIARE	12,127,000	12,127,000	12,127,000	2,007,023	2,007,023	2,007,023	2,007,023		442,883
7101	Active fixe	12,127,000	12,127,000	12,127,000	2,007,023	2,007,023	2,007,023	2,007,023		442,883
710102	Masini, echipamente si mijloace de transport	12,127,000	12,127,000	12,127,000	2,007,023	2,007,023	2,007,023	2,007,023		442,883
710103	Mobilier, aparatura birotica si alte active corporale	9,476,000	9,476,000	9,476,000	2,007,023	2,007,023	2,007,023	2,007,023		333,653
710130	Alte active fixe									93,433
650002	(inclusiv reparatii capitale)	2,651,000	2,651,000	2,651,000						15,797
6502	Partea III-a CHELTUIELI SOCIAL-CULTURALE INVATAMANT	1,058,982,500	402,379,000	263,584,000	220,324,329	220,324,329	220,324,329	220,324,329	23,808	246,899,075
70	CHELTUIELI DE CAPITAL	88,389,000	120,870,000	87,589,000	77,101,321	77,101,321	77,101,321	77,101,321		169,202,415
71	TITLUL XIII ACTIVE NEFINANCIARE	88,389,000	120,870,000	87,589,000	77,101,321	77,101,321	77,101,321	77,101,321		169,202,415
7101	Active fixe	88,389,000	120,870,000	87,589,000	77,101,321	77,101,321	77,101,321	77,101,321		169,202,415
710101	Construcții	88,389,000	120,870,000	87,589,000	77,101,321	77,101,321	77,101,321	77,101,321		169,202,415
710102	Masini, echipamente si mijloace de transport	88,319,000	120,800,000	87,519,000	77,100,421	77,100,421	77,100,421	77,100,421		169,136,572
710103	Mobilier, aparatura birotica si alte active corporale									51,004
710130	Alte active fixe									11,202
6602	(inclusiv reparatii capitale)	70,000	70,000	70,000	900	900	900	900		3,637
01	SANATATE	873,256,500	124,173,000	100,014,000	89,608,401	89,608,401	89,608,401	89,608,401		38,901,121
51	CHELTUIELI CURENTE	1,902,000	29,329,000	32,162,000	25,905,854	25,905,854	25,905,854	25,905,854		25,893,201
5102	TITLUL VI TRANSFERURI INTRE UNITATI ALE ADMINISTRATIEI PUBLICE				25,893,201	25,893,201	25,893,201	25,893,201		25,893,201
510228	Transferuri de capital		27,427,000	30,260,000	25,893,201	25,893,201	25,893,201	25,893,201		25,893,201
56	Transferuri din bugetele locale pentru finantarea cheltuielilor de capital din domeniul sanatatii		27,427,000	30,260,000	25,893,201	25,893,201	25,893,201	25,893,201		25,893,201
5601	TITLUL VIII PROIECTE CU FINANTARE DIN FONDURI EXTERNE NERAMBURSABILE (FEN) POSTADERARE	1,902,000	1,902,000	1,902,000	12,653	12,653	12,653	12,653		12,653
	Programa din Fondul European de Dezvoltare									

DETALIEREA CHELTUIELILOR
- buget local -
12/31/2014

Capitol/ Grupa / Titlu Articol / Alineat	Denumire indicator	Credite de angajament	Credite bugetare		Angajamente bugetare	Angajamente legale	Plati efectuate	Angajamente legale de platit	Cheltuieli efective
			Initiale	definitive					
A	B	1	2	3	4	5	6	7=5-6	8
560101	Regionala (FEDR)	1,902,000	1,902,000	1,902,000	12,653	12,653	12,653		
560103	Finantarea nationala	1,837,000	1,837,000	1,837,000	714	714	714		
70	Cheltuieli neeligibile	65,000	65,000	65,000	11,939	11,939	11,939		
71	CHELTUIELI DE CAPITAL	871,354,500	94,844,000	67,852,000	64,010,000	64,010,000	64,010,000		13,007,920
7101	TITLUL XIII ACTIVE NEFINANCIARE	871,354,500	94,844,000	67,852,000	64,010,000	64,010,000	64,010,000		13,007,920
710101	Active fixe	839,383,500	93,741,000	67,851,000	64,010,000	64,010,000	64,010,000		13,007,920
710102	Constructii	839,383,500	91,741,000	66,741,000	62,911,106	62,911,106	62,911,106		12,840,507
710103	Masini, echipamente si mijloace de transport		2,000,000	1,110,000	1,098,894	1,098,894	1,098,894		86,172
710130	Mobilier, aparatura birouca si alte active corporale								51,411
7103	Alte active fixe (inclusiv reparatii capitale)								29,830
84	Reparatii capitale aferente activelor fixe	31,971,000	1,103,000	1,000					
85	PLATI EFECTUATE IN ANII PRECEDENTI SI RECUPERATE IN ANUL CURENT								
8501	Titlul XIX PLATI EFECTUATE IN ANII PRECEDENTI SI RECUPERATE IN ANUL CURENT								
850102	PLATI efectuate in anii precedenti si recuperate in anul curent								
6702	PLATI efectuate in anii precedenti si recuperate in anul curent (SD)	93,727,000	151,082,000	71,845,000	-307,453	-307,453	-307,453		
01	CULTURA, RECREERE SI RELIGIE	23,191,000	79,618,000	60,825,000	-307,453	-307,453	-307,453		
51	CHELTUIELI CURENTE								
5102	TITLUL VI TRANSFERURI INTRE UNITATI ALE ADMINISTRATIEI PUBLICE								
510229	Transferuri de capital		60,718,000	37,634,000	32,521,856	32,521,856	32,521,856		34,038,999
56	Alte transferuri de capital catre institutii-publice		60,718,000	37,634,000	32,521,856	32,521,856	32,521,856		32,521,856
5601	TITLUL VIII PROIECTE CU FINANTARE DIN FONDURI EXTERNE NERAMBURSABILE (FEN) POSTADERARE		18,900,000	23,191,000	9,409,199	9,409,199	9,409,199		
	Programa din Fondul European de Dezvoltare								

DETALIEREA CHELTUIELILOR
- buget local -
12/31/2014

Capitol / Grupa / Titlu Articol / Alinaest	Denumire indicator	Credite de angajament		Credite bugetare		Angajamente bugetare	Angajamente legale	Plati efectuate	Angajamente legale de platit de platit	Cheltuieli efective
		1	2	3	4					
A	B		Initiale	definitive						
	Regionala (FEDR)	23,191,000	18,900,000	23,191,000	9,409,199	9,409,199		9,409,199		
560101	Finantarea nationala	7,834,000	7,834,000	7,834,000	3,341,092	3,341,092		3,341,092		
560102	Finantarea externa nerambursabila	10,732,000	10,226,000	10,732,000	5,751,213	5,751,213		5,751,213		
560103	Cheltuieli neeligibile	4,625,000	840,000	4,625,000	316,894	316,894		316,894		
70	CHELTUIELI DE CAPITAL	70,536,000	71,464,000	11,020,000	9,516,020	9,516,020		9,516,020		1,517,143
71	TITLUL XIII ACTIVE NEFINANCIARE	70,536,000	71,464,000	11,020,000	9,516,020	9,516,020		9,516,020		1,517,143
7101	Active fixe	70,536,000	71,464,000	11,020,000	9,516,020	9,516,020		9,516,020		1,517,143
710101	Construcții	70,364,000	70,364,000	10,848,000	9,347,577	9,347,577		9,347,577		325,719
710102	Masini, echipamente si mijloace de transport	147,000	1,065,000	147,000	143,499	143,499		143,499		686,863
710103	Mobilier, aparatura biroutica si alte active corporale									70,115
710130	Alte active fixe (inclusiv reparatii capitale)	25,000	35,000	25,000	24,944	24,944		24,944		434,446
6802	ASIGURARI SI ASISTENTA SOCIALA	3,610,000	6,254,000	4,136,000	2,167,532	2,167,532		2,143,724	23,808	4,756,540
01	CHELTUIELI CURENTE	1,550,000	1,972,000	2,083,000	880,110	880,110		880,110		852,142
51	TITLUL VI TRANSFERURI INTRE UNITATI ALE ADMINISTRATIEI PUBLICE									
5102	Transferuri de capital	1,136,000	1,136,000	533,000	130,000	130,000		130,000		130,000
510229	Alte transferuri de capital catre institutii publice	1,136,000	1,136,000	533,000	130,000	130,000		130,000		130,000
56	TITLUL VIII PROIECTE CU FINANTARE DIN FONDURI EXTERNE NERAMBURSABILE (FEN)									
5602	POSTADERARE	1,550,000	836,000	1,550,000	750,110	750,110		750,110		722,142
560201	Programe din Fondul Social European (FSE)	1,530,000	836,000	1,530,000	750,110	750,110		750,110		722,142
560202	Finantarea nationala	226,000	90,000	226,000	56,823	56,823		56,823		57,462
5617	Finantarea externa nerambursabila Mecanismul Financiar SEE	1,304,000	746,000	1,304,000	693,287	693,287		693,287		664,680
561701	Finantarea Nationala	20,000	20,000	20,000						
561702	Finantarea externa nerambursabila	15,000	15,000	15,000						
70	CHELTUIELI DE CAPITAL	2,060,000	4,282,000	2,060,000	1,294,128	1,294,128		1,270,320	23,808	3,904,398
71	TITLUL XIII ACTIVE NEFINANCIARE	2,060,000	4,282,000	2,060,000	1,294,128	1,294,128		1,270,320	23,808	3,904,398
7101	Active fixe	2,060,000	4,282,000	2,060,000	1,294,128	1,294,128		1,270,320	23,808	3,904,398
710101	Construcții	945,000	3,537,000	945,000	794,491	794,491		794,491		2,464,573
710102	Masini echipamente si mijloace de									

DETALIEREA CHELTUIELILOR
- buget local -
12/31/2014

Capitol / Grupa / Titlu Articol / Alineat	Denumire indicator	Credite de angajament	Credite bugetare		Angajamente legale	Plati efectuate	Angajamente legale de platit	Cheltuieli efective
			initiale	definitive				
A	B	1	2	3	4	5	6	8
710103	transport	1,115,000	745,000	1,115,000	499,637	475,829	23,808	576,692
710130	Mobilier, aparatura birotica si alie active corporale							173,352
84	Alte active fixe (inclusiv reparatii capitale)			-7,000	-6,706	-6,706		689,781
85	PLATI EFECTUATE IN ANII PRECEDENTI SI RECUPERATE IN ANUL CURENT							
8501	Titlul XIX PLATI EFECTUATE IN ANII PRECEDENTI SI RECUPERATE IN ANUL CURENT			-7,000	-6,706	-6,706		
850102	Plati efectuate in anii precedenti si recuperate in anul curent			-7,000	-6,706	-6,706		
700002	recuperate in anii precedenti si recuperate in anul curent (SD)			-7,000	-6,706	-6,706		
70002	Partea IV-a SERVICII SI DEZVOLTARE PUBLICA, LOCUINTE, MEDIU SI APE	534,013,000	181,701,000	124,278,000	49,989,297	49,989,297		64,098,861
01	LOCUINTE, SERVICII SI DEZVOLTARE PUBLICA CHELTUIELI CURENTE	111,912,000	144,008,000	52,656,000	41,472,346	41,472,346		60,129,763
51	TITLUL VI TRANSFERURI INTRE UNITATI ALE ADMINISTRATIEI PUBLICE		28,840,000	27,771,000	18,819,554	18,819,554		18,819,553
5102	Transferuri de capital		28,840,000	27,771,000	18,819,554	18,819,554		18,819,553
510229	Alte transferuri de capital catre instituti publice		28,840,000	27,771,000	18,819,554	18,819,554		18,819,553
70	CHELTUIELI DE CAPITAL	111,912,000	115,168,000	24,885,000	22,735,696	22,735,696		41,310,210
71	TITLUL XIII ACTIVE NEFINANCIARE	111,912,000	115,168,000	24,885,000	22,735,696	22,735,696		41,310,210
7101	Active fixe	111,868,000	114,398,000	24,841,000	22,691,881	22,691,881		41,310,210
710101	Constructii	84,715,000	87,784,000	9,866,000	7,726,576	7,726,576		39,741,952
710102	Masini, echipamente si mijloace de transport	180,000	550,000	180,000	176,832	176,832		71,220
710103	Mobilier, aparatura birotica si alie active corporale							14,518
710130	Alte active fixe (inclusiv reparatii capitale)	26,973,000	26,064,000	14,795,000	14,788,473	14,788,473		1,482,520
7103	Reparatii capitale aferente activelor fixe	44,000	770,000	44,000	43,815	43,815		

DETALIEREA CHELTUIELILOR
- buget local -
12/31/2014

Capitol / Grupa / Titlu Articol / Alineat	Denumire indicator	Credite de angajament		Credite bugetare		Angajamente legale	Plati efectuate	Angajamente legale de platit	Cheltuieli efective
		1	2	3	4				
A	B						6	7-5-6	8
84	PLATI EFECTUATE IN ANII PRECEDENTI SI RECUPERATE IN ANUL CURENT						-82,904		
85	Titlul XIX PLATI EFECTUATE IN ANII PRECEDENTI SI RECUPERATE IN ANUL CURENT						-82,904		
8501	Plati efectuate in anii precedenti si recuperate in anul curent						-82,904		
850102	Plati efectuate in anii precedenti si recuperate in anul curent (SD)						-82,904		
7402	PROTECTIA MEDIULUI	422,101,000	37,693,000	71,622,000	-82,904	8,516,951	-82,904	8,516,951	3,969,098
01	CHELTUIELI CURENTE	339,141,000	14,777,000	13,014,000	8,516,951	7,905,599	7,905,599	7,905,599	
56	TITLUL VIII PROIECTE CU FINANTARE DIN FONDURI EXTERNE NERAMBURSABILE (FEN)								
	POSTADERARE	339,141,000	14,777,000	13,014,000	7,905,599	7,905,599	7,905,599	7,905,599	
5603	Programe din Fondul de Coeziune (FC)	337,506,000	13,959,000	12,196,000	7,905,599	7,905,599	7,905,599	7,905,599	
560301	Finantarea nationala	97,653,000	4,863,000	3,635,000	2,324,599	2,324,599	2,324,599	2,324,599	
560302	Finantarea externa nerambursabila	239,853,000	9,096,000	8,561,000	5,581,000	5,581,000	5,581,000	5,581,000	
5615	Alte programe comunitare finantate in perioada 2007-2013	1,635,000	818,000	818,000					
561501	Finantare nationala	1,635,000	818,000	818,000					
70	CHELTUIELI DE CAPITAL	82,960,000	22,916,000	58,608,000	611,352	611,352	611,352	611,352	3,969,098
71	TITLUL XIII ACTIVE NEFINANCIARE	82,960,000	22,916,000	58,608,000	611,352	611,352	611,352	611,352	3,969,098
7101	Active fixe	82,960,000	22,916,000	58,608,000	611,352	611,352	611,352	611,352	3,969,098
710101	Constructii	11,495,000	11,189,000	10,244,000	195,915	195,915	195,915	195,915	1,371,931
710102	Masini, echipamente si mijloace de transport	6,812,000	2,951,000	2,951,000	115,357	115,357	115,357	115,357	187,927
710130	Alte active fixe (inclusiv reparatii capitale)	64,653,000	8,776,000	45,413,000	300,080	300,080	300,080	300,080	2,409,240
800002	Partea V-a ACTIUNI ECONOMICE	1,052,555,000	738,695,000	523,712,000	394,523,032	394,523,032	391,820,948	2,702,084	24,925,354
9102	COMBUSTIBILI SI ENERGIE	19,831,000	47,831,000	38,730,000	14,381,121	14,381,121	14,381,121	14,381,121	4,434,301
01	CHELTUIELI CURENTE		28,000,000	28,000,000	4,399,500	4,399,500	4,399,500	4,399,500	4,399,500
55	TITLUL VII ALTE TRANSFERURI		28,000,000	28,000,000	4,399,500	4,399,500	4,399,500	4,399,500	4,399,500
5501	A. Transferuri interne		28,000,000	28,000,000	4,399,500	4,399,500	4,399,500	4,399,500	4,399,500
550112	Investitii ale regiilor autonome si societatilor comerciale cu capital de		28,000,000	28,000,000	4,399,500	4,399,500	4,399,500	4,399,500	4,399,500

DETALIEREA CHELTUIELILOR
- buget local -
12/31/2014

Capitol / Grupa / Titlu Articol / Alineat A	Denumire indicator B	Credite de angajament 1	Credite bugetare		Angajamente bugetare 4	Angajamente legale 5	Plati efectuate 6	Angajamente legale de platit 7=5-6	Cheltuieli efective 8
			initiale 2	definitive 3					
70	stat CHELTUIELI DE CAPITAL	19,831,000	28,000,000	28,000,000	4,399,500	4,399,500	4,399,500	4,399,500	
71	TITLUL XIII ACTIVE NEFINANCIARE	19,831,000	19,831,000	10,730,000	9,983,434	9,983,434	9,983,434	34,801	
7101	Active fixe	19,831,000	19,831,000	10,730,000	9,983,434	9,983,434	9,983,434	34,801	
710101	Constructii	19,831,000	19,831,000	10,730,000	9,983,434	9,983,434	9,983,434	34,801	
710130	Alte active fixe (inclusiv reparatii capitale)	16,110,000	16,110,000	10,730,000	9,983,434	9,983,434	9,983,434	34,801	
84	TITLUL XV PLATI EFECTUATE IN ANII PRECEDENTI SI RECUPERATE IN ANUL CURENT	3,721,000	3,721,000						
85	Titlul XIX PLATI EFECTUATE IN ANII PRECEDENTI SI RECUPERATE IN ANUL CURENT				-1,813	-1,813	-1,813		
8501	Plati efectuate in anii precedenti si recuperate in anul curent				-1,813	-1,813	-1,813		
850102	Plati efectuate in anii precedenti si recuperate in anul curent (SD)				-1,813	-1,813	-1,813		
8302	AGRICULTURA, SILVICULTURA, PISCICULTURA SI VANATOARE								
70	CHELTUIELI DE CAPITAL		150,000	150,000				258,642	
71	TITLUL XIII ACTIVE NEFINANCIARE		150,000	150,000				258,642	
7101	Active fixe		150,000	150,000				258,642	
710101	Constructii		150,000	150,000				6,531	
710102	Masini, echipamente si mijloace de transport		150,000	150,000				235,867	
710130	Alte active fixe (inclusiv reparatii capitale)							16,244	
8402	TRANSPORTURI	1,032,724,000	690,714,000	484,982,000	380,141,911	380,141,911	377,439,827	20,232,411	
01	CHELTUIELI CURENTE	500,000	19,323,000	7,456,000					
55	TITLUL VII ALTE TRANSFERURI		19,323,000	6,956,000					
5501	A. Transferuri interne		19,323,000	6,956,000					
550112	Investitii ale regiilor autonome si societatilor comerciale cu capital de stat		19,323,000	6,956,000					
56	TITLUL VIII PROIECTE CU FINANTARE DIN								

DETALIEREA CHELTUIELILOR
- buget local -
12/31/2014

Capitol / Grupa / Titlu Articol / Alineat	Denumire indicator	Credite de angajament	Credite bugetare		Angajamente bugetare	Angajamente legale	Plati efectuate	Angajamente legale de platit	Cheltuieli efective
			initiale	definitive					
A	B	1	2	3	4	5	6	7=5-6	8
5601	FONDURI EXTERNE NERAMBURSABILE (FEN) POSTADERARE	500,000		500,000					
560102	Programe din Fondul European de Dezvoltare Regionala (FEDR)	500,000		500,000					
70	Finantarea externa nerambursabila	500,000		500,000					
71	CHELTUIELI DE CAPITAL	1,032,224,000	671,391,000	477,526,000	380,405,530	380,405,530	377,703,446	2,702,084	20,232,411
7101	TITLUL XIII ACTIVE NEFINANCIARE	1,032,224,000	671,391,000	477,526,000	380,405,530	380,405,530	377,703,446	2,702,084	20,232,411
710101	Active fixe	1,032,184,000	662,089,000	477,486,000	380,405,530	380,405,530	377,703,446	2,702,084	20,232,411
710102	Constructii	1,025,181,000	654,344,000	470,483,000	375,456,590	375,456,590	375,456,590		19,512,962
710102	Masini, echipamente si mijloace de transport	6,154,000	7,400,000	6,154,000	4,776,084	4,776,084	2,074,000	2,702,084	684,207
710103	Mobilier, aparatura birotica si alte active corporale								6,097
710130	Alte active fixe	849,000	345,000	849,000	172,856	172,856	172,856		29,145
7103	Reparatii capitale aferente activelor fixe	40,000	9,302,000	40,000					
84	TITLUL XV PLATI EFECTUATE IN ANII PRECEDENTI SI RECUPERATE IN ANUL CURENT								
85	Titulul XIX PLATI EFECTUATE IN ANII PRECEDENTI SI RECUPERATE IN ANUL CURENT				-263,619	-263,619	-263,619	-263,619	
8501	Plati efectuate in anii precedenti si recuperate in anul curent				-263,619	-263,619	-263,619	-263,619	
850102	Plati efectuate in anii precedenti si recuperate in anul curent (SD)				-263,619	-263,619	-263,619	-263,619	
990297	excedent/deficit sect dezv				-263,619	-263,619	10,052,374		



DETALIEREA CHELTUIELILOR
INSTITUTII PUBLICE FINANTATE INTEGRAL SAU PARTIAL
DIN VENITURI PROPRII
12/31/2014

Capitol / Grupa / Titlu Articol / Alineat	Denumire indicator	Credite de angajament	Credite bugetare		Angajamente bugetare	Angajamente legale	Plati efectuate	Angajamente legale de platit de platit	Cheltuieli efective
			initiale	definitive					
A	B	1	2	3	4	5	6	7=5-6	8
5010	TOTAL CHELTUIELI	140,139,000	1,444,206,000	1,405,518,000	1,286,212,952	1,233,574,770	1,173,583,725	59,991,045	1,144,564,043
01	CHELTUIELI CURENTE	71,311,000	1,311,379,000	1,295,685,000	1,190,584,341	1,140,350,665	1,086,332,362	54,018,303	1,046,400,969
10	TITLUL I CHELTUIELI DE PERSONAL		362,179,000	359,726,500	358,782,194	357,132,881	354,910,639	2,222,242	353,961,993
20	TITLUL II BUNURI SI SERVICII		939,300,000	908,335,500	829,184,206	781,089,943	729,468,878	51,621,065	690,835,150
56	TITLUL VIII PROIECTE CU FINANTARE DIN FONDURI EXTERNE NERAMBURSABILE (FEN)								
57	POSTADERARE	71,311,000	9,558,000	27,320,000	2,343,170	1,869,110	1,703,686	165,424	1,343,846
59	TITLUL VIII ASISTENTA SOCIALA		60,000	20,000	7,782	7,782	7,782		7,782
70	TITLUL XI ALTE CHELTUIELI	68,828,000	282,000	283,000	266,989	250,949	241,377	9,572	252,198
71	CHELTUIELI DE CAPITAL	68,828,000	132,892,000	110,636,000	95,765,709	93,361,203	87,388,461	5,972,742	98,163,074
84	TITLUL XIII ACTIVE NEFINANCIARE	68,828,000	132,892,000	110,636,000	95,765,709	93,361,203	87,388,461	5,972,742	98,163,074
85	PLATI EFECTUATE IN ANII PRECEDENTI SI RECUPERATE IN ANUL CURENT Titlul XIX PLATI EFECTUATE IN ANII PRECEDENTI SI RECUPERATE IN ANUL CURENT		-65,000	-803,000	-137,098	-137,098	-137,098		
5410	ALTE SERVICII PUBLICE GENERALE	147,000	-65,000	-803,000	-137,098	-137,098	-137,098	1,571	5,235,863
01	CHELTUIELI CURENTE		5,629,000	5,375,000	5,325,799	5,325,799	5,324,228	1,571	5,166,049
10	TITLUL I CHELTUIELI DE PERSONAL		5,482,000	5,233,000	5,189,337	5,189,337	5,187,766		1,930,723
1001	Cheltuieli salariale in bani		2,048,000	1,949,000	1,942,321	1,942,321	1,942,321		1,529,272
100101	Salarii de baza		1,601,000	1,535,000	1,531,241	1,531,241	1,531,241		1,330,994
100105	Sporuri pentru conditii de munca		1,411,000	1,334,000	1,332,777	1,332,777	1,332,777		104,961
100110	Fond pentru posturi ocupate prin cumul		110,000	106,000	104,989	104,989	104,989		89,563
100113	Indemnizatii de delegare		75,000	90,000	89,721	89,721	89,721		3,609
100130	Alte drepturi salariale in bani		4,000	4,000	3,609	3,609	3,609		145
1003	Contributii		1,000	1,000	145	145	145		401,451
100301	Contributii de asigurari sociale de		447,000	414,000	411,080	411,080	411,080		

DETALIEREA CHELTUIELILOR
INSTITUTII PUBLICE FINANTATE INTEGRAL SAU PARTIAL
DIN VENITURI PROPRII
12/31/2014

Capitol / Grupa / Titlu Articol / Alineat A	Denumire indicator B	Credite de angajament 1	Credite bugetare definitive 3		Angajamente bugetare 4	Angajamente legale 5	Plati efectuate 6	Angajamente legale de platit 7=5-6	Cheltuieli efective 8
			initiale 2	definitive 3					
100302	stat		334,000	308,000	307,070	307,070	307,070	300,313	
100303	Contributii de asigurari de somaj Contributii de asigurari sociale de sanatate		8,000	7,000	6,297	6,297	6,297	6,294	
100304	Contributii de asigurari pentru accidente de munca si boli profesionale		84,000	80,000	79,437	79,437	79,437	79,335	
100306	Contributii pentru concedii si indemnizatii		5,000	4,000	3,997	3,997	3,997	3,989	
20	TITLUL II BUNURI SI SERVICII		16,000	15,000	14,279	14,279	14,279	11,520	
2001	Bunuri si servicii		3,434,000	3,284,000	3,247,016	3,247,016	3,245,445	1,571	
200101	Furnituri de birou		538,000	487,000	467,487	467,487	465,916	1,571	
200102	Materiale pentru curatenie		21,000	15,000	14,696	14,696	14,696	19,112	
200103	Incalzit, iluminat si forta motrica		1,000	1,000	563	563	563	367	
200104	Apa, canal si salubritate		70,000	64,000	57,490	57,490	57,490	57,490	
200105	Carburanti si lubrifianti		12,000	8,000	7,294	7,294	7,108	7,294	
200106	Piese de schimb		25,000	24,000	23,235	23,235	21,850	1,385	
200107	Transport		10,000	4,000	3,219	3,219	3,219	3,219	
200108	Posta, telecomunicatii, radio, tv, internet		6,000	5,000	4,200	4,200	4,200	4,200	
200109	Materiale si prestari de servicii cu caracter functional		80,000	73,000	70,410	70,410	70,410	70,410	
200130	Alte bunuri si servicii pentru intretinere si functionare		196,000	176,000	173,247	173,247	173,247	169,250	
2005	Bunuri de natura obiectelor de inventar		117,000	117,000	113,133	113,133	113,133	113,619	
200530	Alte obiecte de inventar		27,000	18,000	15,858	15,858	15,858	6,772	
2006	Deplasari, detasari, transferari		27,000	18,000	15,858	15,858	15,858	6,772	
200601	Deplasari interne, detasari, transferari		119,000	122,000	121,431	121,431	121,431	121,431	
200602	Deplasari in strainatate		99,000	104,000	103,623	103,623	103,623	103,623	
			20,000	18,000	17,808	17,808	17,808	17,808	

22/11

DETALIEREA CHELTUIELILOR
INSTITUTII PUBLICE FINANTATE INTEGRAL SAU PARTIAL
DIN VENITURI PROPRII
12/31/2014

Capitol / Grupa / Titlu Articol / Alineat	Denumire indicator	Credite de angajament		Credite bugetare definitive		Angajamente bugetare	Angajamente legale	Plati efectuate	Angajamente legale de platit	Cheltuieli efective
		1	2	3	4					
2011	B									
	Carti, publicatii si materiale documentare		5,000	4,000	3,675	3,675	3,675	3,675		3,675
2013	Pregatire profesionala		49,000	46,000	44,630	44,630	44,630	44,630		44,630
2014	Protectia muncii		5,000	5,000	3,558	3,558	3,558	3,558		3,558
2030	Alte cheltuieli		2,691,000	2,602,000	2,590,377	2,590,377	2,590,377	2,590,377		2,588,989
203030	Alte cheltuieli cu bunuri si servicii		2,691,000	2,602,000	2,590,377	2,590,377	2,590,377	2,590,377		2,588,989
70	CHELTUIELI DE CAPITAL	147,000	147,000	147,000	140,999	140,999	140,999	140,999		69,814
71	TITLUL XIII ACTIVE NEFINANCIARE	147,000	147,000	147,000	140,999	140,999	140,999	140,999		69,814
7101	Active fixe	147,000	147,000	147,000	140,999	140,999	140,999	140,999		69,814
710102	Masini, echipamente si mijloace de transport	108,000	108,000	108,000	102,787	102,787	102,787	102,787		56,196
710103	Mobilier, aparatura birou si alte active corporale									6,084
710130	Alte active fixe (inclusiv reparatii capitale)	39,000	39,000	39,000	38,212	38,212	38,212	38,212		7,534
84	PLATI EFECTUATE IN ANII PRECEDENTI SI RECUPERATE IN ANUL CURENT			-5,000	-4,537	-4,537	-4,537	-4,537		
85	Titlul XIX PLATI EFECTUATE IN ANII PRECEDENTI SI RECUPERATE IN ANUL CURENT			-5,000	-4,537	-4,537	-4,537	-4,537		
8501	Plati efectuate in anii precedenti si recuperate in anul curent			-5,000	-4,537	-4,537	-4,537	-4,537		
850101	Plati efectuate in anii precedenti si recuperate in anul curent (SF)			-5,000	-4,537	-4,537	-4,537	-4,537		
6110	ORDINE PUBLICA SI SIGURANTA NATIONALA	2,714,000	43,528,000	36,997,000	35,810,595	35,810,595	35,810,595	35,769,151	41,444	36,734,133
01	CHELTUIELI CURENTE		37,717,000	34,286,000	33,153,456	33,153,456	33,112,012	33,112,012	41,444	32,331,510
10	TITLUL I-CHELTUIELI DE PERSONAL		22,717,000	22,303,000	22,163,583	22,163,583	22,163,583	22,163,583		22,153,442
1001	Cheltuieli salariale in bani		14,199,000	14,280,000	14,184,705	14,184,705	14,184,705	14,184,705		14,226,692
100101	Salarii de baza		10,413,000	10,759,000	10,700,283	10,700,283	10,700,283	10,700,283		10,733,459
100105	Sporuri pentru conditii de munca		3,722,000	3,478,000	3,451,188	3,451,188	3,451,188	3,451,188		3,461,631

6110 01
10
1001
100101
100105
D.L.S.A.
26

DETALIEREA CHELTUIELILOR
INSTITUTII PUBLICE FINANTATE INTEGRAL SAU PARTIAL
DIN VENITURI PROPRII
12/31/2014

Capitol / Grupa / Titlu Articol / Alineat	Denumire indicator	Credite de angajament		Credite bugetare		Angajamente bugetare	Angajamente legale	Plati efectuate	Angajamente legale de platit	Cheltuieli efective
		1	2	3	4					
100112	B									
	Indemnizatii platite unor persoane din afara unitatii		3,000	3,000	359	359	359	359		359
100113	Indemnizatii de delegare		3,000	3,000	1,246	1,246	1,246	1,246		1,246
100130	Alte drepturi salariale in bani		58,000	37,000	31,629	31,629	31,629	31,629		29,997
1002	Cheletuile salariale in natura		4,358,000	4,193,000	4,179,709	4,179,709	4,179,709	4,179,709		4,176,314
100202	Norme de hrana		4,265,000	4,102,000	4,090,009	4,090,009	4,090,009	4,090,009		4,086,614
100203	Uniforme si echipament obligatoriu		93,000	91,000	89,700	89,700	89,700	89,700		89,700
1003	Contributii		4,160,000	3,830,000	3,799,169	3,799,169	3,799,169	3,799,169		3,750,436
100301	Contributii de asigurari sociale de stat		3,075,000	2,851,000	2,832,988	2,832,988	2,832,988	2,832,988		2,782,356
100302	Contributii de asigurari de somaj		75,000	71,000	70,122	70,122	70,122	70,122		70,362
100303	Contributii de asigurari sociale de sanatate		768,000	743,000	737,664	737,664	737,664	737,664		739,721
100304	Contributii de asigurari pentru accidente de munca si boli profesionale		52,000	40,000	36,727	36,727	36,727	36,727		37,022
100306	Contributii pentru concedii si indemnizatii		190,000	125,000	121,668	121,668	121,668	121,668		120,975
20	TITLUL II BUNURI SI SERVICII		14,900,000	11,983,000	10,989,873	10,989,873	10,989,873	10,948,429	41,444	10,178,068
2001	Bunuri si servicii		8,960,000	8,252,000	7,321,823	7,321,823	7,321,823	7,280,498	41,325	7,169,802
200101	Furnituri de birou		250,000	285,000	242,753	242,753	242,753	242,753		198,665
200102	Materiale pentru curatenie		30,000	75,000	74,121	74,121	74,121	74,121		42,346
200103	Incalzit, iluminat si forta motrica		350,000	289,000	264,432	264,432	264,432	261,607	2,825	264,483
200104	Apa, canal si salubritate		30,000	23,000	20,968	20,968	20,968	20,558	410	20,673
200105	Carburanti si lubrifianti		1,000,000	960,000	899,245	899,245	899,245	899,245		842,673
200106	Piese de schimb		300,000	300,000	257,400	257,400	257,400	255,059	2,341	250,330
200108	Posta, telecomunicatii, radio, tv, internet		1,000,000	920,000	752,967	752,967	752,967	752,880	87	785,339
200130	Alte bunuri si servicii pentru intretinere si functionare		6,000,000	5,400,000	4,809,937	4,809,937	4,809,937	4,774,275	35,662	4,765,293
2002	Reparatii curente		150,000	150,000	149,951	149,951	149,951	149,951		149,951

[Signature]

DETALIEREA CHELTUIELILOR
INSTITUTIIL PUBLICE FINANTATE INTEGRAL SAU PARTIAL
DIN VENITURI PROPRII
12/31/2014

Capitol / Grupa / Titlu Articol / Alineat	Denumire indicator	Credite de angajament	Credite bugetare		Angajamente legale	Angajamente legale de platit	Plati efectuate	-lei- Cheltuieli efective
			2	3				
A	B	1	2	3	4	5	6	8
2005	Bunuri de natura obiectelor de inventar		1,750,000	1,750,000	1,728,673	1,728,673	1,728,554	1,132,118
200501	Uniforme si echipament		1,600,000	1,600,000	1,591,633	1,591,633	1,591,633	932,838
200530	Alte obiecte de inventar		150,000	150,000	137,040	137,040	136,921	199,280
2006	Deplasari, detasari, transferari		450,000	316,000	315,315	315,315	315,315	315,315
200601	Deplasari interne, detasari, transferari		400,000	308,000	307,888	307,888	307,888	307,888
200602	Deplasari in strainatate		50,000	8,000	7,427	7,427	7,427	7,427
2011	Carti, publicatii si materiale documentare		150,000	65,000	59,556	59,556	59,556	55,777
2012	Consultanta si expertiza		100,000	7,000	6,795	6,795	6,795	6,795
2013	Pregatire profesionala		450,000	245,000	244,591	244,591	244,591	244,591
2014	Protectia muncii		20,000					
2015	Munitie, fumituri si armament de natura activelor fixe pentru armata		60,000	60,000	59,989	59,989	59,989	552
2030	Alte cheltuieli		2,810,000	1,138,000	1,103,180	1,103,180	1,103,180	1,103,167
203001	Reclama si publicitate		50,000					
203002	Protocol si reprezentare		60,000	60,000	44,899	44,899	44,899	44,899
203003	Prime de asigurare non-viata		1,300,000	1,012,000	1,003,642	1,003,642	1,003,642	1,003,629
203004	Chiri		1,300,000	36,000	35,416	35,416	35,416	35,416
203030	Alte cheltuieli cu bunuri si servicii		100,000	30,000	19,223	19,223	19,223	19,223
56	TITLUL VIII PROIECTE CU FINANTARE DIN FONDURI EXTERNE NERAMBURSABILE (FEN) POSTADERARE							
5601	Programe din Fondul European de Dezvoltare Regionala (FEDR)		100,000					
560101	Finantarea nationala		100,000					
70	CHELTUIELI DE CAPITAL							
71	TITLUL XIII ACTIVE NEFINANCIARE		2,714,000	2,714,000	2,659,761	2,659,761	2,659,761	4,402,623
7101	Active fixe		2,714,000	2,714,000	2,659,761	2,659,761	2,659,761	4,402,623
710101	Constructii		2,714,000	2,714,000	2,659,761	2,659,761	2,659,761	4,402,623
710102	Masini, echipamente si mijloace de							158,300

DETALIEREA CHELTUIELILOR
INSTITUTII PUBLICE FINANTATE INTEGRAL SAU PARTIAL
DIN VENITURI PROPRII
12/31/2014

Capitol / Grupa / Titlu Articol / Alineat A	Denumire indicator B	Credite de angajament 1	Credite bugetare		Angajamente bugetare 4	Angajamente legale 5	Plati efectuate 6	Angajamente legale de platit 7=5-6	Cheltuieli efective 8
			initiale 2	definitive 3					
		1,171,000	1,171,000	1,171,000	1,169,585	1,169,585		2,882,277	
710103	transport Mobilier, aparatura birotica si alte active corporale	932,000	4,030,000	932,000	879,677	879,677		546,972	
710130	Alte active fixe (inclusiv reparatii capitale)	611,000	610,000	611,000	610,499	610,499		815,074	
84	PLATI EFECTUATE IN ANII PRECEDENTI SI RECUPERATE IN ANUL CURENT		-3,000	-3,000	-2,622	-2,622			
85	Titlul XIX PLATI EFECTUATE IN ANII PRECEDENTI SI RECUPERATE IN ANUL CURENT		-3,000	-3,000	-2,622	-2,622			
8501	Plati efectuate in anii precedenti si recuperate in anul curent		-3,000	-3,000	-2,622	-2,622			
850101	Plati efectuate in anii precedenti si recuperate in anul curent (SF)		-3,000	-3,000	-2,622	-2,622			
6610	SANATATE	71,311,000	822,398,000	835,802,000	754,978,193	728,744,626		674,112,103	
01	CHELTUIELI CURENTE	71,311,000	786,252,000	794,712,000	715,495,913	690,298,625		618,721,848	
10	TITLUL I CHELTUIELI DE PERSONAL		273,765,000	271,276,000	270,855,048	270,681,112		267,350,105	
1001	Cheltuieli salariale in bani		204,857,000	203,696,000	203,497,233	203,414,878		201,906,184	
100101	Salarii de baza		141,954,000	143,964,000	143,964,000	143,964,000		141,330,515	
100105	Sporuri pentru conditii de munca		33,228,000	31,598,000	31,469,233	31,438,941		32,020,359	
100106	Alte sporuri		13,945,000	13,413,000	13,413,000	13,413,000		13,632,825	
100107	Ore suplimentare		2,173,000	1,910,000	1,895,018	1,889,627		1,931,428	
100110	Fond pentru posturi ocupate prin cumul		4,158,000	3,965,000	3,954,542	3,929,716		4,030,866	
100111	Fond aferent platii cu ora		6,487,000	6,068,000	6,049,590	6,047,826		6,142,843	
100112	Indemnizatii platite unor persoane din afara unitatii		459,000	459,000	459,000	459,000		453,193	
100113	Indemnizatii de delegare		10,000	10,000	10,000	8,332		8,332	
100130	Alte drepturi salariale in bani		2,452,000	2,309,000	2,282,850	2,264,436		2,355,823	
1002	Cheltuieli salariale in natura		11,956,000	11,910,000	11,856,800	11,816,167		11,800,106	
100201	Tichete de masa		11,910,000	11,875,000	11,824,026	11,783,393		11,767,781	

27

DETALIEREA CHELTUIELILOR
INSTITUTII PUBLICE FINANTATE INTEGRAL SAU PARTIAL
DIN VENITURI PROPRII
12/31/2014

Capitol / Grupa / Titlu Articol / Alinaest	Denumire indicator	Credite de angajament		Credite bugetare		Angajamente bugetare	Angajamente legale	Plati efectuate	Angajamente legale de platit	Cheltuieli efective
		1	2	3	4					
A	B									
100202	Norme de hrana		46,000	35,000	32,774	32,774	32,774	32,774	767,614	32,325
1003	Contributii		56,952,000	55,670,000	55,501,015	55,450,067	54,682,453	54,682,453	767,614	53,643,815
100301	Contributii de asigurari sociale de stat		42,698,000	41,183,000	41,039,919	41,001,602	40,420,913	40,420,913	580,689	39,704,539
100302	Contributii de asigurari de somaj		1,033,000	1,028,000	1,022,303	1,016,108	994,410	994,410	21,698	1,018,873
100303	Contributii de asigurari sociale de sanatate		10,565,000	10,591,000	10,591,000	10,591,000	10,472,850	10,472,850	118,150	10,468,989
100304	Contributii de asigurari pentru accidente de munca si boli profesionale									
100306	Contributii pentru concedii si indemnizatii		610,000	607,000	586,793	580,357	565,282	565,282	15,075	570,124
20	TITLUL II BUNURI SI SERVICII									
2001	Bunuri si servicii		2,046,000	2,261,000	2,261,000	2,261,000	2,228,998	2,228,998	32,002	1,881,290
200101	Furnituri de birou		502,747,000	495,833,000	442,030,706	417,497,454	367,942,674	367,942,674	49,554,780	349,775,699
200102	Materiale pentru curatenie		137,282,000	138,527,000	127,368,997	121,513,965	111,271,172	111,271,172	10,242,793	109,781,990
200103	Incalzit, iluminat si forta motrica		2,167,000	2,311,000	2,062,338	1,922,496	1,812,955	1,812,955	109,541	1,733,271
200104	Apa, canal si salubritate		3,536,000	3,727,000	3,349,439	3,129,680	2,832,242	2,832,242	297,438	2,808,501
200105	Carburanti si lubrifianti		22,411,000	22,892,000	20,837,579	19,952,585	19,346,509	19,346,509	606,076	19,086,426
200106	Piese de schimb		7,066,000	7,363,000	6,807,549	6,002,479	5,763,756	5,763,756	238,723	5,630,462
200107	Transport		473,000	491,000	346,764	283,899	281,458	281,458	2,441	282,136
200108	Posta, telecomunicatii, radio, tv, internet		3,633,000	4,034,000	3,626,185	2,795,477	2,677,413	2,677,413	118,064	2,712,844
200109	Materiale si prestari de servicii cu caracter functional		53,000	75,000	40,344	39,444	37,961	37,961	1,483	38,115
200130	Alte bunuri si servicii pentru intretinere si functionare		2,153,000	1,932,000	1,643,455	1,596,199	1,540,864	1,540,864	55,335	1,544,381
2002	Reparatii curente		39,410,000	39,668,000	36,728,605	35,897,781	31,410,524	31,410,524	4,487,257	30,962,806
2003	Hrana		56,380,000	56,034,000	51,926,739	49,893,925	45,567,490	45,567,490	4,326,435	44,983,048
200301	Hrana pentru oameni		25,805,000	24,068,000	22,417,135	19,114,215	18,437,724	18,437,724	676,491	18,358,877
2004	Medicamente si materiale sanitare		15,525,000	14,870,000	13,362,659	12,417,394	11,765,252	11,765,252	652,142	11,172,037
			15,525,000	14,870,000	13,362,659	12,417,394	11,765,252	11,765,252	652,142	11,172,037
			303,993,000	298,165,000	262,775,582	249,952,645	213,391,117	213,391,117	36,561,528	199,225,736

DETALIEREA CHELTUIELILOR
INSTITUTII PUBLICE FINANTATE INTEGRAL SAU PARTIAL
DIN VENITURI PROPRII
12/31/2014

Capitol / Grupa / Titlu Articol / Alineat	Denumire indicator	Credite de angajament	Credite bugetare		Angajamente bugetare	Angajamente legale	Plati efectuate	Angajamente legale de platit	Cheltuieli efective
			initiale	definitive					
A	B	1	2	3	4	5	6	7=5-6	8
200401	Medicamente		215,338,000	208,264,000	182,736,624	175,650,204	149,832,950	25,817,254	136,699,309
200402	Materiale sanitare		58,343,000	57,218,000	50,968,106	47,417,803	38,455,441	8,962,362	37,742,715
200403	Reactivi		25,006,000	27,442,000	24,495,638	22,748,046	21,420,540	1,327,506	20,934,475
200404	Dezinfectanti		5,306,000	5,241,000	4,575,214	4,136,592	3,682,186	454,406	3,849,237
2005	Bunuri de natura obiectelor de inventar		8,632,000	10,022,000	8,198,593	7,350,549	6,480,853	869,696	4,637,432
200501	Uniforme si echipament		1,110,000	1,110,000	623,896	472,549	435,869	36,680	485,527
200503	Lenjerie si accesorii de pat		1,383,000	1,563,000	1,219,885	1,099,315	1,027,839	71,476	946,291
200530	Alte obiecte de inventar		6,139,000	7,349,000	6,354,812	5,778,685	5,017,145	761,540	3,205,614
2006	Deplasari, detasari, transferari		595,000	464,000	259,940	205,450	205,449	1	204,614
200601	Alte deplasari interne, detasari, transferari		400,000	346,000	174,235	123,954	123,953	1	123,118
200602	Deplasari in strainatate		195,000	118,000	85,705	81,496	81,496		81,496
2009	Materiale de laborator		1,669,000	1,737,000	1,511,513	1,384,344	1,191,913	192,431	1,263,925
2010	Cercetare-dezvoltare		10,000	288,000	168,802	168,802	168,802		161,242
2011	Carti, publicatii si materiale documentare		282,000	188,000	109,927	82,286	82,286		79,182
2012	Consultanta si expertiza		863,000	802,000	597,017	578,317	511,581	66,736	559,805
2013	Pregatire profesionala		1,144,000	789,000	537,954	463,419	460,969	2,450	442,426
2014	Protectia muncii		652,000	915,000	623,925	576,865	537,713	39,152	378,023
2027	Tichete cadou		23,000						
2030	Alte cheltuieli		6,272,000	4,998,000	4,098,662	3,689,203	3,437,843	251,360	3,510,410
203001	Reclama si publicitate		12,000	29,000	4,347	4,347	4,347		4,347
203003	Prime de asigurare non-viata		43,000	13,000	8,136	8,136	8,136		7,173
203004	Chirii		538,000	469,000	401,112	383,692	341,842	41,850	347,278
203030	Alte cheltuieli cu bunuri si servicii		5,679,000	4,487,000	3,685,067	3,293,028	3,083,518	209,510	3,151,612
56	TITLUL VIII PROIECTE CU FINANTARE DIN FONDURI EXTERNE NERAMBURSABILE (FEN) POSTADERARE								
5601	Programa din Fondul European de Dezvoltare Regionala (FEDR)		9,458,000	27,320,000	2,343,170	1,869,110	1,703,686	165,424	1,343,846
560101	Finantarea nationala		8,558,000	26,416,000	1,564,428	1,090,368	978,940	111,428	759,946
			1,224,000	234,000	234,000	147,171	147,171		52,871

5601

560101

DETALIEREA CHELTUIELILOR
INSTITUTII PUBLICE FINANTATE INTEGRAL SAU PARTIAL
DIN VENITURI PROPRII
12/31/2014

Capitol / Grupa / Titlu Articol / Alineat	Denumire indicator	Credite de angajament	Credite bugetare		Angajamente bugetare	Angajamente legale	Plati efectuate	Angajamente legale de platit	Cheltuieli efective
			initiale	definitive					
A	B	1	2	3	4	5	6	7=5-6	8
560102	Finantarea externa nerambursabila	44,956,000	5,841,000	21,266,000	1,192,862	808,405	718,543	89,862	638,357
560103	Cheltuieli neeligibile	17,148,000	1,493,000	4,916,000	137,566	134,792	113,226	21,566	68,718
5602	Programe din Fondul Social European (FSE)		4,000	4,000					
560202	Finantarea externa nerambursabila		900,000	900,000	778,742	778,742	724,746	53,996	583,900
5603	Programe din Fondul de Coeziune (FC)		900,000	900,000	778,742	778,742	724,746	53,996	583,900
560302	Finantarea externa nerambursabila		282,000	283,000	266,989	250,949	241,377	9,572	252,198
59	TITLUL XI ALTE CHELTUIELI		282,000	283,000	266,989	250,949	241,377	9,572	252,198
5901	Burse		36,211,000	41,808,000	39,566,272	38,529,993	33,111,875	5,418,118	55,390,255
70	CHELTUIELI DE CAPITAL		36,211,000	41,808,000	39,566,272	38,529,993	33,111,875	5,418,118	55,390,255
71	TITLUL XIII ACTIVE NEFINANCIARE		36,039,000	41,808,000	39,566,272	38,529,993	33,111,875	5,418,118	55,239,452
7101	Active fixe		2,092,000	2,202,000	2,137,330	2,137,136	2,137,136		1,025,998
710101	Constructii								
710102	Masini, echipamente si mijloace de transport		33,617,000	39,209,000	37,068,096	36,037,328	30,619,210	5,418,118	50,318,357
710103	Mobilier, aparatura birotica si alte active corporale		19,000	98,000	97,814	96,299	96,299		3,754,442
710130	Alte active fixe		311,000	299,000	263,032	259,230	259,230		140,655
7103	Reparatii capitale aferente activelor fixe		172,000						150,803
84	PLATI EFECTUATE IN ANII PRECEDENTI SI RECUPERATE IN ANUL CURENT		-65,000	-718,000	-83,992	-83,992	-83,992		
85	Titlul XIX PLATI EFECTUATE IN ANII PRECEDENTI SI RECUPERATE IN ANUL CURENT		-65,000	-718,000	-83,992	-83,992	-83,992		
8501	Plati efectuate in anii precedenti si recuperate in anul curent		-65,000	-718,000	-83,992	-83,992	-83,992		
850101	Plati efectuate in anii precedenti si recuperate in anul curent (SF)		-65,000	-718,000	-83,992	-83,992	-83,992		
850102	Plati efectuate in anii precedenti si		-65,000	-596,000	-83,992	-83,992	-83,992		

[Signature] 92

DETALIEREA CHELTUIELILOR
INSTITUTII PUBLICE FINANTATE INTEGRAL SAU PARTIAL
DIN VENITURI PROPRII
12/31/2014

Capitol / Grupa / Titlu Articol / Alineat	Denumire indicator	Credite de angajament	Credite bugetare		Angajamente bugetare	Angajamente legale	Plati efectuate	Angajamente legale de platit	Cheltuieli efective
			initiale	definitive					
A	B	1	2	3	4	5	6	7=5-6	8
6710	recuperate in anul curent (SD)	37,663,000	461,273,000	-122,000	408,763,633	382,359,018	380,356,933	2,002,085	349,062,774
01	CULTURA, RECREERE SI RELIGIE		431,839,000	431,839,000	408,763,633	382,359,018	380,356,933	2,002,085	349,062,774
10	CHELTUIELI CURENTE		400,526,000	394,253,000	374,913,473	349,877,085	347,875,000	2,002,085	330,464,419
1001	TITLUL I CHELTUIELI DE PERSONAL		54,658,000	55,337,000	55,103,599	53,628,222	53,628,565	-343	53,797,562
100101	Cheltuieli salariale in bani		41,883,000	43,406,800	43,278,232	42,252,047	42,252,390	-343	42,275,298
100105	Salarii de baza		36,898,000	37,777,300	37,690,713	36,876,685	36,876,685		36,769,853
100106	Sporuri pentru conditii de munca		1,481,000	1,396,000	1,388,939	1,253,763	1,254,106	-343	1,235,041
100110	Alte sporuri		300,000	285,000	276,979	267,025	267,025		260,418
100112	Fond pentru posturi ocupate prin cumul		1,901,000	1,775,000	1,759,389	1,748,575	1,748,575		1,755,948
	Indemnizatii platite unor persoane din								
	afara unitatii								
100113	Indemnizatii de delegare		32,000	30,000	29,250	29,250	29,250		29,250
100115	Alocatii pentru transportul la si de la locul de munca		112,000	38,000	30,542	15,100	15,100		15,065
100116	Alocatii pentru locuinte			3,000	2,696	2,696	2,696		2,696
100130	Alte drepturi salariale in bani		18,000	21,000	19,958	18,293	18,293		19,951
1002	Cheltuieli salariale in natura		1,141,000	2,081,500	2,079,766	2,040,660	2,040,660		2,187,076
100201	Tichete de masa		21,000	26,000	20,694	19,154	19,154		18,520
100202	Norme de hrana		13,000	16,000	10,694	10,694	10,694		10,060
1003	Contributii		8,000	10,000	10,000	8,460	8,460		8,460
100301	Contributii de asigurari sociale de stat		12,754,000	11,904,200	11,804,673	11,357,021	11,357,021		11,503,744
100302	Contributii de asigurari de somaj		9,562,000	8,932,000	8,891,552	8,552,087	8,552,087		8,505,049
100303	Contributii de asigurari sociale de sanatate		258,000	230,200	217,127	200,527	200,527		204,112
100304	Contributii de asigurari pentru accidentate de munca si boli profesionale		2,360,000	2,256,000	2,241,579	2,177,585	2,177,585		2,213,031
100306	Contributii pentru concedii si indemnizatii		172,000	148,000	133,896	121,627	121,627		129,785
20	TITLUL II BUNURI SI SERVICII		402,000	338,000	320,519	305,195	305,195		451,767
			345,808,000	338,896,000	319,802,092	296,241,081	294,238,653	2,002,428	276,659,075

Milica ad

DETALIEREA CHELTUIELILOR
INSTITUTII PUBLICE FINANTATE INTEGRAL SAU PARTIAL
DIN VENITURI PROPRII
12/31/2014

Capitol / Grupa / Titlu Articol / Alineat	Denumire indicator	Credite de angajament	Credite bugetare		Angajamente bugetare	Angajamente legale	Plati efectuate	Angajamente legale de platit	Cheltuieli efective
			2	3					
A	B	1	2	3	4	5	6	7-5-6	8
2001	Bunuri si servicii		138,562,000	141,525,500	138,505,843	124,701,388	122,706,070	1,995,318	118,486,032
200101	Furnituri de birou		734,000	714,000	564,122	488,115	488,153	-38	491,764
200102	Materiale pentru curatenie		952,000	891,000	819,393	790,188	790,188		593,833
200103	Incalzit, iluminat si forta motrica		17,188,000	16,283,000	15,791,643	11,486,540	11,495,364	-8,824	10,219,044
200104	Apa, canal si salubritate		26,283,000	21,073,000	20,920,120	16,624,348	15,882,079	742,269	11,811,835
200105	Carburanti si lubrifianti		1,821,000	1,744,000	1,711,347	1,174,312	1,174,312		1,378,768
200106	Piese de schimb		934,000	833,000	767,631	716,957	716,957		778,342
200107	Transport		216,000	74,000	54,393	51,613	51,613		50,818
200108	Posta, telecomunicatii, radio, tv, internet		1,925,000	1,827,500	1,744,293	1,487,224	1,490,787	-3,563	1,457,730
200109	Materiale si prestari de servicii cu caracter functional		69,664,000	69,498,000	67,958,714	65,614,897	64,649,423	965,474	66,855,521
200130	Alte bunuri si servicii pentru intretinere si functionare		18,845,000	28,588,000	28,174,187	26,267,194	25,967,194	300,000	24,848,377
2002	Reparatii curente		45,351,000	46,920,000	38,647,526	34,940,254	34,946,202	-5,948	33,674,015
2003	Hirana		5,100,000	4,567,000	3,842,135	3,752,096	3,752,496	-400	3,782,431
200301	Hirana pentru oameni		165,000	165,000	165,000	75,607	76,007	-400	75,607
200302	Hirana pentru animale		4,935,000	4,402,000	3,677,135	3,676,489	3,676,489		3,706,824
2004	Medicamente si materiale sanitare		245,000	216,000	210,490	202,445	202,445		197,464
200401	Medicamente		177,000	118,000	113,791	105,746	105,746		126,555
200402	Materiale sanitare		37,000	37,000	36,331	36,331	36,331		34,946
200404	Dezinfectanti		31,000	61,000	60,368	60,368	60,368		35,963
2005	Bunuri de natura obiectelor de inventar		2,981,000	3,485,000	2,941,915	2,254,526	2,256,577	-2,051	2,399,327
200501	Uniforme si echipament		362,000	359,000	359,000	133,274	133,274		
200503	Lenjerie si accesorii de pat		9,000						
200530	Alte obiecte de inventar		2,610,000	3,126,000	2,582,915	2,121,252	2,123,303	-2,051	2,399,327
2006	Deplasari-detasari, transferari		993,000	433,000	308,537	255,651	255,651		259,328
200601	Deplasari interne, detasari, transferari		428,000	269,000	201,984	199,601	199,601		200,870
200602	Deplasari in strainatate		565,000	164,000	106,553	56,050	56,050		58,458
2011	Carti, publicatii si materiale								0

[Signature]

DETALIEREA CHELTUIELILOR
INSTITUTIIL PUBLICE FINANTATE INTEGRAL SAU PARTIAL
DIN VENITURI PROPRII
12/31/2014

Capitol / Grupa / Titlu Articol / Alineat	Denumire indicator	Credite de angajament	Credite bugetare		Angajamente bugetare	Angajamente legale	Plati efectuate	Angajamente legale de platit	Cheltuieli efective
			initiale	definitive					
A	B	1	2	3	4	5	6	7=5-6	8
2012	documentare		324,000	260,000	146,047	121,207	121,315	-108	93,494
2013	Consultanta si expertiza		1,006,000	972,000	678,606	401,068	401,068		397,431
2014	Pregatire profesionala		512,000	344,500	288,392	226,932	226,932		224,408
2019	Protectia muncii		1,647,000	1,168,000	1,035,213	906,458	906,058	400	892,365
	Contributii ale administratiei publice locale la realizarea unor lucrari si servicii de interes public local, in baza unor conventii sau contracte de asociere								
2030	Alte cheltuieli		21,638,000	25,380,000	22,274,970	22,274,970	22,274,970		22,274,970
203001	Reclama si publicitate		127,449,000	113,625,000	110,922,418	106,204,086	106,188,869	15,217	93,977,810
203003	Prime de asigurare non-viata		10,000	1,000	603	603	603		9,057
203004	Chirii		40,000	40,000	22,110	22,110	22,110		22,110
203006	Prestari servicii pentru transmiterea drepturilor		2,025,000	3,018,000	2,984,711	2,932,961	2,932,961		2,916,352
	Alte cheltuieli cu bunuri si servicii		900,000	1,400,000	1,400,000	1,400,000	1,400,000		1,400,000
203030	TITLUL VIII ASISTENTA SOCIALA		124,474,000	109,166,000	106,514,994	101,848,412	101,833,195	15,217	89,630,291
57	Ajutoare sociale		60,000	20,000	7,782	7,782	7,782		7,782
5702	Ajutoare sociale in numerar		60,000	20,000	7,782	7,782	7,782		7,782
570201	CHELTUIELI DE CAPITAL		60,000	20,000	7,782	7,782	7,782		7,782
70	TITLUL XIII ACTIVE NEFINANCIARE		37,663,000	37,663,000	33,894,499	32,526,272	32,526,272		18,598,355
71	Active fixe		37,663,000	37,663,000	33,894,499	32,526,272	32,526,272		18,598,355
7101	Constructii		60,747,000	37,663,000	33,894,499	32,526,272	32,526,272		18,598,355
710101	Masini, echipamente si mijloace de transport		60,747,000	37,663,000	33,894,499	32,526,272	32,526,272		18,598,355
710102	Mobilier, aparatura birotica si alte active corporale		22,003,000	17,837,000	17,695,636	17,506,722	17,506,722		2,088,217
710103	Alte active fixe		15,117,000	10,135,000	8,547,814	7,861,751	7,861,751		10,340,862
710130	(inclusiv reparatii capitale) PLATI EFECTUATE IN ANII PRECEDENTI SI RECUPERATE IN ANUL CURENT		21,885,000	8,892,000	6,879,211	6,878,364	6,878,364		5,373,986
84			1,742,000	799,000	771,838	279,435	279,435		795,290
				-77,000	-44,339	-44,339	-44,339		

Handwritten signature and number 92

DETALIEREA CHELTUIELILOR
INSTITUTII PUBLICE FINANTATE INTEGRAL SAU PARTIAL
DIN VENITURI PROPRII
12/31/2014

Capitol / Grupa / Titlu Articol / Alineat	Denumire indicator	Credite de angajament	Credite bugetare		Angajamente bugetare	Angajamente legale	Plati efectuate	Angajamente legale de platit	Cheltuieli efective
			initiale	definitive					
A	B	1	2	3	4	5	6	7-5-6	8
85	Titlul XIX PLATI EFECTUATE IN ANII PRECEDENTI SI RECUPERATE IN ANUL CURENT								
8501	Plati efectuate in anii precedenti si recuperate in anul curent			-77,000	-44,339	-44,339	-44,339		
850101	Plati efectuate in anii precedenti si recuperate in anul curent (SF)			-77,000	-44,339	-44,339	-44,339		
850102	Plati efectuate in anii precedenti si recuperate in anul curent (SD)			-76,000	-44,339	-44,339	-44,339		
6810	ASIGURARI SI ASISTENTA SOCIALA	533,000							
01	CHELTUIELI CURENTE		6,945,000	5,849,000	4,521,308	4,521,308	4,260,570	260,738	3,660,408
10	TITLUL I CHELTUIELI DE PERSONAL		5,809,000	5,316,000	4,139,453	4,139,453	4,130,570	8,883	3,606,095
1001	Cheltuieli salariale in bani		755,000	593,000	580,906	580,906	580,906		569,833
100101	Salarii de baza		589,000	465,000	460,561	460,561	460,561		450,028
100105	Sporuri pentru conditii de munca		420,000	335,000	333,488	333,488	333,488		323,513
100106	Alte sporuri		80,000	125,000	123,672	123,672	123,672		122,924
100113	Indemnizatii de delegare		84,000	3,000	2,196	2,196	2,196		2,196
100130	Alte drepturi salariale in bani		1,000	2,000	1,205	1,205	1,205		1,395
1003	Contributii		4,000	4,000	120,345	120,345	120,345		119,805
100301	Contributii de asigurari sociale de stat		166,000	128,000	92,092	92,092	92,092		89,630
100302	Contributii de asigurari de somaj		120,000	95,000	2,219	2,219	2,219		2,196
100303	Contributii de asigurari sociale de sanatate		4,000	3,000	23,658	23,658	23,658		23,423
100304	Contributii de asigurari pentru accidente de munca si boli profesionale		30,000	25,000	732	732	732		727
100306	Contributii pentru concedii si indemnizatii		6,000	2,000	1,644	1,644	1,644		3,829
20	TITLUL II BUNURI SI SERVICII		6,000	3,000	3,558,547	3,558,547	3,549,664	8,883	3,036,262
2001	Bunuri si servicii		5,054,000	4,723,000	536,204	536,204	527,333	8,871	505,948
			740,000	624,000					

[Handwritten signature]

DETALIEREA CHELTUIELILOR
INSTITUTII PUBLICE FINANTATE INTEGRAL SAU PARTIAL
DIN VENITURI PROPRII
12/31/2014

Capitol / Grupa / Titlu Articol / Alineat	Denumire Indicator	Credite de angajament	Credite bugetare		Angajamente bugetare	Angajamente legale	Plati efectuate	Angajamente legale de platit	-lei- Cheltuieli efective
			initiale	definitive					
A	B	1	2	3	4	5	6	7=5-6	8
200101	Furnituri de birou		15,000	12,000	11,808	11,808	11,808		16,280
200102	Materiale pentru curatenie		50,000	50,000	46,399	46,399	46,399		49,975
200103	Incalziti, iluminati si forta motrica		350,000	248,000	222,167	222,167	215,520	6,647	222,167
200104	Apa, canal si salubritate		35,000	20,000	17,677	17,677	15,453	2,224	16,663
200105	Carburanti si lubrifianti		20,000	19,000	18,656	18,656	18,656		3,658
200106	Piese de schimb		10,000	5,000	1,986	1,986	1,986		1,986
200108	Posta, telecomunicatii, radio, tv, internet		40,000	50,000	39,282	39,282	39,282		37,379
200109	Materiale si prestari de servicii cu caracter functional		0	0	0	0	0		0
200130	Alte bunuri si servicii pentru intretinere si functionare		100,000	100,000	84,060	84,060	84,060		78,621
2002	Reparatii curente		0	0	0	0	0		0
2003	Hirana		120,000	120,000	94,169	94,169	94,169		79,219
200301	Hrana pentru oameni		1,750,000	1,750,000	841,974	841,974	841,974		841,974
2004	Medicamente si materiale sanitare		584,000	334,000	317,929	317,929	317,929		299,109
200401	Medicamente		584,000	334,000	317,929	317,929	317,929		299,109
200402	Materiale sanitare		300,000	180,000	163,491	163,491	163,479	12	129,463
200404	Dezinfectanti		220,000	140,000	137,320	137,320	137,308	12	114,485
2005	Bunuri de natura obiectelor de inventar		30,000	30,000	16,251	16,251	16,251		2,705
200501	Uniforme si echipament		50,000	10,000	9,920	9,920	9,920		12,263
200503	Lenjerie si accesorii de pat		300,000	485,000	417,350	417,350	417,350		22,408
200530	Alte obiecte de inventar		10,000	10,000	4,712	4,712	4,712		15,659
2011	Carti, publicatii si materiale documentare		270,000	470,000	412,638	412,638	412,638		6,749
2012	Consultanta si expertiza		4,000	110,000	91,600	91,600	91,600		91,600
2013	Pregatire profesionala		20,000	4,000	3,151	3,151	3,151		3,151
2014	Protectia muncii		16,000	16,000	14,538	14,538	14,538		14,138
2030	Alte cheltuieli		1,100,000	1,220,000	1,172,310	1,172,310	1,172,310		1,128,471
203030	Alte cheltuieli cu bunuri si servicii		1,100,000	1,220,000	1,172,310	1,172,310	1,172,310		1,128,471

Handwritten signature

DETALIEREA CHELTUIELILOR
INSTITUTII PUBLICE FINANTATE INTEGRAL SAU PARTIAL
DIN VENITURI PROPRII
12/31/2014

Capitol / Grupa / Titlu Articol / Alinaest	Denumire Indicator	Credite de angajament	Credite bugetare		Angajamente bugetare	Angajamente legale	Plati efectuate	Angajamente legale de platit	Cheltuieli efective
			initiale	definitive					
A	B	1	2	3	4	5	6	7=5-6	8
70	CHELTUIELI DE CAPITAL	533,000	1,136,000	533,000	381,855	381,855	130,000	251,855	54,313
71	TITLUL XIII ACTIVE NEFINANCIARE	533,000	1,136,000	533,000	381,855	381,855	130,000	251,855	54,313
7101	Active fixe	533,000	1,136,000	533,000	381,855	381,855	130,000	251,855	54,313
710101	Constructii	113,000	250,000	113,000	110,135	110,135	50,000	60,135	
710102	Masini, echipamente si mijloace de transport	270,000	720,000	270,000	134,080	134,080	80,000	54,080	53,563
710103	Mobilier, aparatura birotica si alte active corporale	150,000	166,000	150,000	137,640	137,640		137,640	
710130	Alte active fixe (inclusiv reparatii capitale)								
7010	LOCUINTE, SERVICII SI DEZVOLTARE PUBLICA	27,771,000	104,433,000	89,656,000	76,813,424	76,813,424	76,498,696	314,728	75,758,762
01	CHELTUIELI CURENTE		75,593,000	61,885,000	57,692,709	57,692,709	57,680,750	11,959	56,111,048
10	TITLUL I CHELTUIELI DE PERSONAL		8,236,000	8,268,500	8,136,737	8,136,737	8,136,737		8,160,328
1001	Cheltuieli salariale in bani		6,467,000	6,487,000	6,402,983	6,402,983	6,402,983		6,459,763
100101	Salarii de baza		5,801,000	5,811,000	5,745,505	5,745,505	5,745,505		5,789,088
100105	Sporuri pentru conditii de munca		638,000	642,000	626,880	626,880	626,880		635,250
100113	Indemnizatii de delegare		1,000	2,000	1,534	1,534	1,534		1,534
100130	Alte drepturi salariale in bani		27,000	32,000	29,064	29,064	29,064		33,891
1003	Contributii		1,769,000	1,781,500	1,733,754	1,733,754	1,733,754		1,700,565
100301	Contributii de asigurari sociale de stat		1,323,000	1,327,000	1,295,477	1,295,477	1,295,477		1,268,829
100302	Contributii de asigurari de somaj		32,000	34,000	31,722	31,722	31,722		31,932
100303	Contributii de asigurari sociale de sanatate		330,000	339,000	332,832	332,832	332,832		335,096
100304	Contributii de asigurari pentru accidente de munca si boli profesionale		12,000	12,500	9,857	9,857	9,857		9,925
100306	Contributii pentru concedii si indemnizatii		72,000	69,000	63,866	63,866	63,866		54,783
20	TITLUL II BUNURI SI SERVICII		67,357,000	53,616,500	49,555,972	49,555,972	49,544,013	11,959	47,950,720
2001	Bunuri si servicii		35,241,000	37,855,000	35,301,180	35,301,180	35,295,669	5,511	35,015,022

DETALIEREA CHELTUIELILOR
INSTITUTII PUBLICE FINANTATE INTEGRAL SAU PARTIAL
DIN VENITURI PROPRII
12/31/2014

Capitol / Grupa / Titlu Articol / Alineat	Denumire indicator	Credite de angajament	Credite bugetare		Angajamente legale	Plati efectuate	Angajamente legale de platit	Cheltuieli efective
			initiale	definitive				
A	B	1	2	3	4	5	6	8
200101	Furnituri de birou		150,000	150,000	136,220	136,220	136,220	326,501
200102	Materiale pentru curatenie		120,000	154,000	138,388	138,388	138,388	140,853
200103	Incalzit, iluminat si forta motrica		1,503,000	1,708,000	1,552,889	1,552,889	1,552,889	1,530,138
200104	Apa, canal si salubritate		670,000	696,000	578,520	578,520	578,520	578,325
200105	Carburanti si lubrifianti		610,000	548,000	484,680	484,680	484,680	557,144
200106	Piese de schimb		297,000	277,000	255,598	255,598	255,598	254,160
200107	Transport		15,000	7,000	3,743	3,743	3,743	3,744
200108	Posta, telecomunicatii, radio, tv, internet		364,000	357,000	329,039	329,039	329,039	323,125
200109	Materiale si prestari de servicii cu caracter functional						4,581	
200130	Alte bunuri si servicii pentru intretinere si functionare		28,453,000	32,406,000	30,925,812	30,925,812	30,924,882	30,405,963
2002	Reparatii curente		3,059,000	1,552,000	896,291	896,291	896,291	895,069
2003	Hrana		10,810,000	4,312,000	3,511,067	3,511,067	3,511,067	3,601,794
200302	Hrana pentru animale		2,000,000	733,000	679,718	679,718	679,718	516,536
2004	Medicamente si materiale sanitare		2,000,000	733,000	679,718	679,718	679,718	516,536
200401	Medicamente		650,000	171,000	150,381	150,381	150,381	206,537
200402	Materiale sanitare		250,000	24,000	23,959	23,959	23,959	52,242
200404	Dezinfectanti		300,000	63,000	52,678	52,678	52,678	78,136
2005	Bunuri de natura obiectelor de inventar		100,000	84,000	73,744	73,744	73,744	76,159
200501	Uniforme si echipament		1,429,000	1,298,000	1,254,702	1,254,702	1,254,702	115,211
200530	Alte obiecte de inventar		480,000	665,000	645,547	645,547	645,547	15,104
2006	Deplasari, detasari, transferari		949,000	633,000	609,155	609,155	609,155	100,107
200601	Deplasari interne, detasari, transferari		105,000	43,000	42,610	42,610	42,610	42,610
200602	Deplasari in strainatate		100,000	43,000	42,610	42,610	42,610	42,610
2011	Carti, publicatii si materiale documentare		5,000	43,000	42,610	42,610	42,610	
2012	Consultanta si expertiza		15,000	13,000	245,535	245,535	245,535	165,140
2013	Pregatire profesionala		170,000	330,000	90,180	90,180	90,180	90,180
			250,000	168,000				

[Signature]

DETALIEREA CHELTUIELILOR
INSTITUTII PUBLICE FINANTATE INTEGRAL SAU PARTIAL
DIN VENITURI PROPRII
12/31/2014

Capitol / Grupa / Titlu Articol / Alineat	Denumire indicator	Credite de angajament	Credite bugetare		Angajamente bugetare	Angajamente legale	Plati efectuate	Angajamente legale de platit	Cheltuieli efective
			initiale	definitive					
A	B	1	2	3	4	5	6	7=5-6	8
2014	Protectia muncii		198,000	208,000	190,102	190,102	190,102		152,455
2030	Alte cheltuieli		16,489,000	8,485,500	8,090,497	8,090,497	8,084,049	6,448	8,045,235
203001	Reclama si publicitate		300,000						
203002	Protocol si reprezentare		10,000	8,000	6,255	6,255	6,255		6,253
203004	Chiri		300,000	273,500	252,453	252,453	252,453		233,166
203030	Alte cheltuieli cu bunuri si servicii		15,879,000	8,204,000	7,831,789	7,831,789	7,825,341	6,448	7,805,816
70	CHELTUIELI DE CAPITAL		28,840,000	27,771,000	19,122,323	19,122,323	18,819,554	302,769	19,647,714
71	TITLUL XIII ACTIVE NEFINANCIARE		28,840,000	27,771,000	19,122,323	19,122,323	18,819,554	302,769	19,647,714
7101	Active fixe		27,860,000	26,791,000	19,122,323	19,122,323	18,819,554	302,769	19,647,714
710101	Constructii		25,595,700	24,771,700	18,185,937	18,185,937	17,883,168	302,769	18,218,926
710102	Masini, echipamente si mijloace de transport		1,465,000	1,465,000	593,439	593,439	593,439		327,717
710103	Mobilier, aparatura biroutica si alte active corporale		393,100	388,100	336,846	336,846	336,846		3,905
710130	Alte active fixe (inclusiv reparatii capitale)		406,200	166,200	6,101	6,101	6,101		1,097,166
7103	Reparatii capitale aferente activelor fixe		980,000	980,000					
84	PLATI EFECTUATE IN ANII PRECEDENTI SI RECUPERATE IN ANUL CURENT				-1,608	-1,608	-1,608		
85	Titlul XIX PLATI EFECTUATE IN ANII PRECEDENTI SI RECUPERATE IN ANUL CURENT				-1,608	-1,608	-1,608		
8501	Plati efectuate in anii precedenti si recuperate in anul curent				-1,608	-1,608	-1,608		
850101	Plati efectuate in anii precedenti si recuperate in anul curent (SF)				-1,608	-1,608	-1,608		
990610	EXCEDENT/DEFICIT		-43,957,000				10,543,250		
990610	TOTAL CHELTUIELI-sectiunea functionare		1,301,756,000	1,267,685,000	1,188,104,073	1,138,344,457	1,084,491,578	53,852,879	1,045,057,123

DETALIEREA CHELTUIELILOR
INSTITUTII PUBLICE FINANTATE INTEGRAL SAU PARTIAL
DIN VENITURI PROPRII
12/31/2014

Capitol / Grupa / Titlu Articol / Alinaest	Denumire indicator	Credite de angajament	Credite bugetare		Angajamente bugetare	Angajamente legale	Plati efectuate	Angajamente legale de platit	Cheltuieli efective
			Initiale	definitive					
A	B	1	2	3	4	5	6	7=5-6	8
01	CHELTUIELI CURENTE		1,301,821,000	1,268,365,000	1,188,241,171	1,138,481,555	1,084,628,676	53,852,879	1,045,057,123
10	TITLUL I CHELTUIELI DE PERSONAL		362,179,000	359,726,500	358,782,194	357,132,881	354,910,639	2,222,242	353,961,993
20	TITLUL II BUNURI SI SERVICII		939,300,000	908,335,500	829,184,206	781,089,943	729,468,878	51,621,065	690,835,150
57	TITLUL VIII ASISTENTA SOCIALA		60,000	20,000	7,782	7,782	7,782		7,782
59	TITLUL XI ALTE CHELTUIELI		282,000	283,000	266,989	250,949	241,377	9,572	252,198
84	PLATI EFECTUATE IN ANII PRECEDENTI SI RECUPERATE IN ANUL CURENT								
85	Titlul XIX PLATI EFECTUATE IN ANII PRECEDENTI SI RECUPERATE IN ANUL CURENT		-65,000	-680,000	-137,098	-137,098	-137,098		
5410	ALTE SERVICII PUBLICE GENERALE		5,482,000	5,228,000	5,184,800	5,184,800	5,183,229	1,571	5,166,049
10	CHELTUIELI CURENTE		5,482,000	5,233,000	5,189,337	5,189,337	5,187,766	1,571	5,166,049
1001	TITLUL I CHELTUIELI DE PERSONAL		2,048,000	1,949,000	1,942,321	1,942,321	1,942,321		1,930,723
100101	Cheltuieli salariale in bani		1,601,000	1,535,000	1,531,241	1,531,241	1,531,241		1,529,272
100105	Salarii de baza		1,411,000	1,334,000	1,332,777	1,332,777	1,332,777		1,330,994
100110	Sporuri pentru conditii de munca		110,000	106,000	104,989	104,989	104,989		104,961
100113	Fond pentru posturi ocupate prin cumul		75,000	90,000	89,721	89,721	89,721		89,563
100130	Indemnizatii de delegare		4,000	4,000	3,609	3,609	3,609		3,609
1003	Alte drepturi salariale in bani		1,000	1,000	145	145	145		145
100301	Contributii de asigurari sociale de stat		447,000	414,000	411,080	411,080	411,080		401,451
100302	Contributii de asigurari de somaj		334,000	308,000	307,070	307,070	307,070		300,313
100303	Contributii de asigurari sociale de sanatate		8,000	7,000	6,297	6,297	6,297		6,294
100304	Contributii de asigurari pentru accidente de munca si boli profesionale		84,000	80,000	79,437	79,437	79,437		79,335
100306	Contributii pentru concedii si indemnizatii		5,000	4,000	3,997	3,997	3,997		3,989
20	TITLUL II BUNURI SI SERVICII		3,434,000	3,284,000	3,247,016	3,247,016	3,245,445	1,571	3,235,326

DETALIEREA CHELTUIELILOR
INSTITUTII PUBLICE FINANTATE INTEGRAL SAU PARTIAL
DIN VENITURI PROPRII
12/31/2014

Capitol/ Grupa / Titlu Articol / Alineat	Denumire indicator	Credite de angajament	Credite bugetare		Angajamente bugetare	Angajamente legale	Plati efectuate	Angajamente legale de platit	Cheltuieli efective
			initiale	definitive					
A	B	1	2	3	4	5	6	7=5-6	8
2001	Bunuri si servicii		538,000	487,000	467,487	467,487	465,916	1,571	466,271
200101	Furnituri de birou		21,000	15,000	14,696	14,696	14,696		19,112
200102	Materiale pentru curatenie		1,000	1,000	563	563	563		367
200103	Incalzit, iluminat si forta motrica		70,000	64,000	57,490	57,490	57,490		57,490
200104	Apa, canal si salubritate		12,000	8,000	7,294	7,294	7,108	186	7,294
200105	Carburanti si lubrifianti		25,000	24,000	23,235	23,235	21,850	1,385	21,310
200106	Piese de schimb		10,000	4,000	3,219	3,219	3,219		3,219
200107	Transport		6,000	5,000	4,200	4,200	4,200		4,200
200108	Posta, telecomunicatii, radio, tv, internet		80,000	73,000	70,410	70,410	70,410		70,410
200109	Materiale si prestari de servicii cu caracter functional		196,000	176,000	173,247	173,247	173,247		169,250
200130	Alte bunuri si servicii pentru intretinere si functionare		117,000	117,000	113,133	113,133	113,133		113,619
2005	Bunuri de natura obiectelor de inventar		27,000	18,000	15,858	15,858	15,858		6,772
200530	Alte obiecte de inventar		27,000	18,000	15,858	15,858	15,858		6,772
2006	Deplasari, detasari, transferari		119,000	122,000	121,431	121,431	121,431		121,431
200601	Deplasari interne, detasari, transferari		99,000	104,000	103,623	103,623	103,623		103,623
200602	Deplasari in strainatate		20,000	18,000	17,808	17,808	17,808		17,808
2011	Carti, publicatii si materiale documentare		5,000	4,000	3,675	3,675	3,675		3,675
2013	Pregatire profesionala		49,000	46,000	44,630	44,630	44,630		44,630
2014	Protectia muncii		5,000	5,000	3,558	3,558	3,558		3,558
2030	Alte cheltuieli		2,691,000	2,602,000	2,590,377	2,590,377	2,590,377		2,588,989
203030	Alte cheltuieli cu bunuri si servicii		2,691,000	2,602,000	2,590,377	2,590,377	2,590,377		2,588,989
84	PLATI EFECTUATE IN ANII PRECEDENTI SI RECUPERATE IN ANUL CURENT								
85	Titlul XIX PLATI EFECTUATE IN ANII PRECEDENTI SI RECUPERATE IN ANUL CURENT			-5,000	-4,537	-4,537	-4,537		-4,537

[Signature] 100

DETALIEREA CHELTUIELILOR
INSTITUTII PUBLICE FINANTATE INTEGRAL SAU PARTIAL
DIN VENITURI PROPRII
12/31/2014

Capitol / Grupa / Titlu Articol / Alineat	Denumire indicator	Credite de angajament	Credite bugetare		Angajamente bugetare	Angajamente legale	Plati efectuate	Angajamente legale de platit	Cheltuieli efective
			initiale	definitive					
A	B	1	2	3	4	5	6	7=5-6	8
8501	Plati efectuate in anii precedenti si recuperate in anul curent			-5,000	-4,537	-4,537	-4,537		
850101	Plati efectuate in anii precedenti si recuperate in anul curent (SF)			-5,000	-4,537	-4,537	-4,537		
6110	ORDINE PUBLICA SI SIGURANTA NATIONALA CHELTUIELI CURENTE		37,617,000	34,283,000	33,150,834	33,150,834	33,109,390	41,444	32,331,510
01	TITLUL I CHELTUIELI DE PERSONAL		37,617,000	34,286,000	33,153,456	33,153,456	33,112,012	41,444	32,331,510
10	Cheltuieli salariale in bani		22,717,000	22,303,000	22,163,583	22,163,583	22,163,583		22,153,442
1001	Salarii de baza		14,199,000	14,280,000	14,184,705	14,184,705	14,184,705		14,226,692
100101	Sporuri pentru conditii de munca		10,413,000	10,759,000	10,700,283	10,700,283	10,700,283		10,733,459
100105	Indemnizatii platite unor persoane din afara unitatii		3,722,000	3,478,000	3,451,188	3,451,188	3,451,188		3,451,631
100112	Indemnizatii de delegare		3,000	3,000	359	359	359		359
100113	Alte drepturi salariale in bani		3,000	3,000	1,246	1,246	1,246		1,246
100130	Cheltuieli salariale in natura		58,000	37,000	31,629	31,629	31,629		29,997
1002	Norme de hrana		4,358,000	4,193,000	4,179,709	4,179,709	4,179,709		4,176,314
100202	Uniforme si echipament obligatoriu		4,265,000	4,102,000	4,090,009	4,090,009	4,090,009		4,086,614
100203	Contributii		93,000	91,000	89,700	89,700	89,700		89,700
1003	Contributii de asigurari sociale de stat		4,160,000	3,830,000	3,799,169	3,799,169	3,799,169		3,750,436
100301	Contributii de asigurari sociale de stat								
100302	Contributii de asigurari de somaj		3,075,000	2,851,000	2,832,988	2,832,988	2,832,988		2,782,356
100303	Contributii de asigurari sociale de sanatate		75,000	71,000	70,122	70,122	70,122		70,362
100304	Contributii de asigurari pentru accidente de munca si boli profesionale		768,000	743,000	737,664	737,664	737,664		739,721
100306	Contributii pentru concedii si indemnizatii		52,000	40,000	36,727	36,727	36,727		37,022
20	TITLUL II BUNURI SI SERVICII		190,000	125,000	121,668	121,668	121,668		120,975
2001	Bunuri si servicii		14,900,000	11,983,000	10,989,873	10,989,873	10,948,429	41,444	10,178,068
200101	Furnituri de birou		8,960,000	8,252,000	7,321,823	7,321,823	7,280,498	41,325	7,169,802
			250,000	285,000	242,753	242,753	242,753		198,665

DETALIEREA CHELTUIELILOR
INSTITUTII PUBLICE FINANTATE INTEGRAL SAU PARTIAL
DIN VENITURI PROPRII
12/31/2014

Capitol / Grupa / Titlu Articol / Alinaest	Denumire indicator	Credite de angajament	Credite bugetare		Angajamente bugetare	Angajamente legale	Plati efectuate	Angajamente legale de platit	Cheltuieli efective
			initiale	definitive					
A	B	1	2	3	4	5	6	7=5-6	8
200102	Materiale pentru curatenie		30,000	75,000	74,121	74,121	74,121		42,346
200103	Incalzit, iluminat si forta motrica		350,000	289,000	264,432	264,432	261,607	2,825	264,483
200104	Apa, canal si salubritate		30,000	23,000	20,968	20,968	20,558	410	20,673
200105	Carburanti si lubrifianti		1,000,000	960,000	899,245	899,245	899,245		842,673
200106	Piese de schimb		300,000	300,000	257,400	257,400	255,059	2,341	250,330
200108	Posta, telecomunicatii, radio, tv, internet		1,000,000	920,000	752,967	752,967	752,880	87	785,339
200130	Alte bunuri si servicii pentru intretinere si functionare		6,000,000	5,400,000	4,809,937	4,809,937	4,774,275	35,662	4,765,293
2002	Reparatii curente		150,000	150,000	149,951	149,951	149,951		149,951
2005	Bunuri de natura obiectelor de inventar		1,750,000	1,750,000	1,728,673	1,728,673	1,728,554	119	1,132,118
200501	Uniforme si echipament		1,600,000	1,600,000	1,591,633	1,591,633	1,591,633		932,838
200530	Alte obiecte de inventar		150,000	150,000	137,040	137,040	136,921	119	199,280
2006	Deplasari, detasari, transferari		450,000	316,000	315,315	315,315	315,315		315,315
200601	Deplasari interne, detasari, transferari		400,000	308,000	307,888	307,888	307,888		307,888
200602	Deplasari in strainatate		50,000	8,000	7,427	7,427	7,427		7,427
2011	Cardi, publicatii si materiale documentare		150,000	65,000	59,556	59,556	59,556		55,777
2012	Consultanta si expertiza		100,000	7,000	6,795	6,795	6,795		6,795
2013	Pregatire profesionala		450,000	245,000	244,591	244,591	244,591		244,591
2014	Protectia muncii		20,000						
2015	Munitii, furnituri si armament de natura activelor fixe pentru armata		60,000	60,000	59,989	59,989	59,989		552
2030	Alte cheltuieli		2,810,000	1,138,000	1,103,180	1,103,180	1,103,180		1,103,167
203001	Reclama si publicitate		50,000	60,000	44,899	44,899	44,899		44,899
203002	Protocol si reprezentare		60,000	1,012,000	1,003,642	1,003,642	1,003,642		1,003,629
203003	Prime de asigurare non-viata		1,300,000	36,000	35,416	35,416	35,416		35,416
203004	Chirii		1,300,000	30,000	19,223	19,223	19,223		19,223
203030	Alte cheltuieli cu bunuri si servicii		100,000	30,000					
84	PLATI EFECTUATE IN ANII PRECEDENTI SI								

[Signature]

DETALIEREA CHELTUIELILOR
INSTITUTII PUBLICE FINANTATE INTEGRAL SAU PARTIAL
DIN VENITURI PROPRII
12/31/2014

Capitol / Grupa / Titlu Articol / Alineat	Denumire Indicator	Credite de angajament		Credite bugetare		Angajamente bugetare	Angajamente legale	Plati efectuate	Angajamente legale de platit	Cheltuieli efective
		1	2	3	4					
85	RECUPERATE IN ANUL CURENT Titlul XIX PLATI EFECTUATE IN ANII PRECEDENTI SI RECUPERATE IN ANUL CURENT			-3,000		-2,622	-2,622			
8501	Plati efectuate in anii precedenti si recuperate in anul curent			-3,000		-2,622	-2,622			
850101	Plati efectuate in anii precedenti si recuperate in anul curent (SF)			-3,000		-2,622	-2,622			
6610	SANATATE									
01	CHELTUIELI CURENTE		776,729,000	766,796,000		713,068,751	688,345,523	636,558,586	51,786,937	617,378,002
10	TITLUL I CHELTUIELI DE PERSONAL		776,794,000	767,392,000		713,152,743	688,429,515	636,642,578	51,786,937	617,378,002
1001	Cheltuieli salariate in bani		273,765,000	271,276,000		270,855,048	270,681,112	268,458,527	2,222,585	267,350,105
100101	Salarii de baza		204,857,000	203,696,000		203,497,233	203,414,878	201,976,286	1,438,592	201,906,184
100105	Sporuri pentru conditii de munca		141,954,000	143,964,000		143,964,000	143,964,000	143,263,666	700,334	141,330,515
100106	Alte sporuri		33,228,000	31,598,000		31,469,233	31,438,941	31,005,982	432,959	32,020,359
100107	Ore suplimentare		13,945,000	13,413,000		13,413,000	13,413,000	13,303,063	109,937	13,632,825
100110	Fond pentru posturi ocupate prin cumul		2,173,000	1,910,000		1,895,018	1,889,627	1,866,440	23,187	1,931,428
100111	Fond aferent platii cu ora		4,158,000	3,965,000		3,954,542	3,929,716	3,918,260	11,456	4,030,866
100112	Indemnitatii platite unor persoane din afara unitatii		6,487,000	6,068,000		6,049,590	6,047,926	5,916,536	131,290	6,142,843
100113	Indemnitatii de delegare		450,000	459,000		459,000	459,000	453,158	5,842	453,193
100130	Alte drepturi salariale in bani		10,000	10,000		10,000	8,332	8,332		8,332
1002	Cheltuieli salariale in natura		2,452,000	2,309,000		2,282,850	2,264,436	2,240,849	23,587	2,355,823
100201	Tichete de masa		11,956,000	11,910,000		11,856,800	11,816,167	11,799,788	16,379	11,800,106
100202	Norme de hrana		11,910,000	11,875,000		11,824,026	11,783,393	11,767,014	16,379	11,767,781
1003	Contributii		46,000	35,000		32,774	32,774	32,774		32,325
100301	Contributii de asigurari sociale de stat		56,952,000	55,670,000		55,501,015	55,450,067	54,682,453	767,614	53,643,815
100302	Contributii de asigurari de somaj		42,698,000	41,183,000		41,039,919	41,001,602	40,420,913	580,689	39,704,539
100303	Contributii de asigurari sociale de		1,033,000	1,028,000		1,022,303	1,016,108	994,410	21,698	1,018,873

DETALIEREA CHELTUIELILOR
INSTITUTII PUBLICE FINANTATE INTEGRAL SAU PARTIAL
DIN VENITURI PROPRII
12/31/2014

Capitol / Grupa / Titlu Articol / Alineat	Denumire indicator	Credite de angajament		Credite bugetare		Angajamente bugetare	Angajamente legale	Plati efectuate	Angajamente legale de platit	Cheltuieli efective
		1	2	3	4					
A	B									
100304	sanatate		10,565,000	10,591,000	10,591,000	10,591,000	10,591,000	10,472,850	118,150	10,468,989
100306	Contributii de asigurari pentru accidente de munca si boli profesionale Contributii pentru concedii si indemnizatii		610,000	607,000	586,793	580,357	580,357	565,282	15,075	570,124
20	TITLUL II BUNURI SI SERVICII		2,046,000	2,261,000	2,261,000	2,261,000	2,261,000	2,228,998	32,002	1,881,290
2001	Bunuri si servicii		502,747,000	495,833,000	442,030,706	417,497,454	417,497,454	367,942,674	49,554,780	349,775,699
200101	Furnituri de birou		137,282,000	138,527,000	127,368,997	121,513,965	121,513,965	111,271,172	10,242,793	109,781,990
200102	Materiale pentru curatenie		2,167,000	2,311,000	2,062,338	1,922,496	1,922,496	1,812,955	109,541	1,733,271
200103	Incalziti, iluminati si forta motrica		3,536,000	3,727,000	3,349,439	3,129,680	3,129,680	2,832,242	297,438	2,808,501
200104	Apa, canal si salubritate		22,411,000	22,892,000	20,837,579	19,952,585	19,952,585	19,346,509	606,076	19,086,426
200105	Carburanti si lubrifianti		7,066,000	7,363,000	6,807,549	6,002,479	6,002,479	5,763,756	238,723	5,630,462
200106	Piese de schimb		473,000	491,000	346,764	283,899	283,899	281,458	2,441	282,136
200107	Transport		3,633,000	4,034,000	3,626,185	2,795,477	2,795,477	2,677,413	118,064	2,712,844
200108	Posta, telecomunicatii, radio, tv, internet		53,000	75,000	40,344	39,444	39,444	37,961	1,483	38,115
200109	Materiale si prestari de servicii cu caracter functional		2,153,000	1,932,000	1,643,455	1,596,199	1,596,199	1,540,864	55,335	1,544,381
200130	Alte bunuri si servicii pentru intretinere si functionare		39,410,000	39,668,000	36,728,605	35,897,781	35,897,781	31,410,524	4,487,257	30,962,806
2002	Reparatii curente		56,380,000	56,034,000	51,926,739	49,893,925	49,893,925	45,567,490	4,326,435	44,983,048
2003	Hrana		25,805,000	24,068,000	22,417,135	19,114,215	19,114,215	18,437,724	676,491	18,358,877
200301	Hrana pentru oameni		15,525,000	14,870,000	13,362,659	12,417,394	12,417,394	11,765,252	652,142	11,172,037
2004	Medicamente si materiale sanitare		15,525,000	14,870,000	13,362,659	12,417,394	12,417,394	11,765,252	652,142	11,172,037
200401	Medicamente		303,993,000	298,165,000	262,775,582	249,952,645	249,952,645	213,391,117	36,561,528	199,225,736
200402	Materiale sanitare		215,338,000	208,264,000	182,736,624	175,650,204	175,650,204	149,832,950	25,817,254	136,699,309
200403	Reactivi		58,343,000	57,218,000	50,968,106	47,417,803	47,417,803	38,455,441	8,962,362	37,742,715
200404	Dezinfectanti		25,006,000	27,442,000	24,495,638	22,748,046	22,748,046	21,420,540	1,327,506	20,934,475
2005	Bunuri de natura obiectelor de inventar		5,306,000	5,241,000	4,575,214	4,136,592	4,136,592	3,682,186	454,406	3,849,237
200501	Uniforme si echipament		8,632,000	10,022,000	8,198,593	7,350,549	7,350,549	6,480,853	869,696	4,637,432
			1,110,000	1,110,000	623,896	472,549	472,549	435,869	36,680	485,527

DETALIEREA CHELTUIELILOR
INSTITUTII PUBLICE FINANTATE INTEGRAL SAU PARTIAL
DIN VENITURI PROPRII
12/31/2014

Capitol / Grupa / Titlu Articol / Alineat	Denumire indicator	Credite de angajament	Credite bugetare		Angajamente bugetare	Angajamente legale	Plati efectuate	Angajamente legale de platit	Cheltuieli efective
			initiale	definitive					
A	B	1	2	3	4	5	6	7=5-6	8
200503	Lenjeri si accesorii de pat		1,383,000	1,563,000	1,219,885	1,099,315	1,027,839	71,476	946,291
200530	Alte obiecte de inventar		6,139,000	7,349,000	6,354,812	5,778,685	5,017,145	761,540	3,205,614
2006	Deplasari, detasari, transferari		595,000	464,000	259,940	205,450	205,449	1	204,614
200601	Deplasari interne, detasari, transferari		400,000	346,000	174,235	123,954	123,953	1	123,118
200602	Deplasari in strainatate		195,000	118,000	85,705	81,496	81,496		81,496
2009	Materiale de laborator		1,669,000	1,737,000	1,511,513	1,384,344	1,191,913	192,431	1,263,925
2010	Cercetare-dezvoltare		10,000	288,000	168,802	168,802	168,802		161,242
2011	Carti, publicatii si materiale documentare		282,000	188,000	109,927	82,286	82,286		79,182
2012	Consultanta si expertiza		863,000	802,000	597,017	578,317	511,581	66,736	559,805
2013	Pregatire profesionala		1,144,000	789,000	537,954	463,419	460,969	2,450	442,426
2014	Protectia muncii		652,000	915,000	623,925	576,865	537,713	39,152	378,023
2027	Tichete cadou		23,000						
2030	Alte cheltuieli		6,272,000	4,998,000	4,098,662	3,689,203	3,437,843	251,360	3,510,410
203001	Reclama si publicitate		12,000	29,000	4,347	4,347	4,347		4,347
203003	Prime de asigurare non-viata		43,000	13,000	8,136	8,136	8,136		7,173
203004	Chiri		538,000	469,000	401,112	383,692	341,842	41,850	347,278
203030	Alte cheltuieli cu bunuri si servicii		5,679,000	4,487,000	3,685,067	3,293,028	3,083,518	209,510	3,151,612
59	TITLUL XI ALTE CHELTUIELI		282,000	283,000	266,989	250,949	241,377	9,572	252,198
5901	Burse		282,000	283,000	266,989	250,949	241,377	9,572	252,198
84	PLATI EFECTUATE IN ANII PRECEDENTI SI RECUPERATE IN ANUL CURENT								
85	Titlul XIX PLATI EFECTUATE IN ANII PRECEDENTI SI RECUPERATE IN ANUL CURENT		-65,000	-596,000	-83,992	-83,992	-83,992		
8501	PLATI EFECTUATE IN ANII PRECEDENTI SI recuperate in anii precedenti si recuperate in anul curent		-65,000	-596,000	-83,992	-83,992	-83,992		
850101	PLATI-efectuate in anii precedenti si recuperate in anul curent (SF)		-65,000	-596,000	-83,992	-83,992	-83,992		
85010101	CULTURA, RECREERE SI RELIGIE		400,526,000	394,177,000	374,869,134	349,832,746	347,830,661	2,002,085	330,464,419

6710

105

DETALIEREA CHELTUIELILOR
INSTITUTII PUBLICE FINANTATE INTEGRAL SAU PARTIAL
DIN VENITURI PROPRII
12/31/2014

Capitol / Grupa / Titlu Articol / Alineat	Denumire indicator	Credite de angajament	Credite bugetare		Angajamente bugetare	Angajamente legale	Plati efectuate	Angajamente legale de platit	Cheltuieli efective
			Initiale	definitive					
A	B	1	2	3	4	5	6	7=5-6	8
01	CHELTUIELI CURENTE		400,526,000	394,253,000	374,913,473	349,877,085	347,875,000	2,002,085	330,464,419
10	TITLUL I CHELTUIELI DE PERSONAL		54,658,000	55,337,000	55,103,599	53,628,222	53,628,565	-343	53,797,562
1001	Cheltuieli salariale in bani		41,883,000	43,406,800	43,278,232	42,252,047	42,252,390	-343	42,275,298
100101	Salarii de baza		36,898,000	37,777,300	37,690,713	36,876,685	36,876,685		36,769,853
100105	Sporuri pentru conditii de munca		1,481,000	1,396,000	1,388,939	1,253,763	1,254,106	-343	1,235,041
100106	Alte sporuri		300,000	285,000	276,979	267,025	267,025		260,418
100110	Fond pentru posturi ocupate prin cumul		1,901,000	1,775,000	1,759,389	1,748,575	1,748,575		1,755,948
100112	Indemnitatii platite unor persoane din afara unitatii		32,000	30,000	29,250	29,250	29,250		29,250
100113	Indemnitatii de delegare		112,000	38,000	30,542	15,100	15,100		15,065
100115	Alocatii pentru transportul la si de la locul de munca			3,000	2,696	2,696	2,696		2,696
100116	Alocatii pentru locuinte		18,000	21,000	19,958	18,293	18,293		19,951
100130	Alte drepturi salariale in bani		1,141,000	2,081,500	2,079,766	2,040,660	2,040,660		2,187,076
1002	Cheltuieli salariale in natura		21,000	26,000	20,694	19,154	19,154		18,520
100201	Tichete de masa		13,000	16,000	10,694	10,694	10,694		10,060
100202	Norme de hrana		8,000	10,000	10,000	8,460	8,460		8,460
1003	Contributii		12,754,000	11,904,200	11,804,673	11,357,021	11,357,021		11,503,744
100301	Contributii de asigurari sociale de stat								
100302	Contributii de asigurari de somaj		9,562,000	8,932,000	8,891,552	8,552,087	8,552,087		8,505,049
100303	Contributii de asigurari sociale de sanatate		258,000	230,200	217,127	200,527	200,527		204,112
100304	Contributii de asigurari pentru accidente de munca si boli profesionale		2,360,000	2,256,000	2,241,579	2,177,585	2,177,585		2,213,031
100306	Contributii pentru concedii si indemnizatii		172,000	148,000	133,896	121,627	121,627		129,785
20	TITLUL II BUNURI SI SERVICII		402,000	338,000	320,519	305,195	305,195		451,767
2001	Bunuri si servicii		345,808,000	338,896,000	319,802,092	296,241,081	294,238,653	2,002,428	276,659,075
200101	Furnituri de birou		138,562,000	141,525,500	138,505,843	124,701,388	122,706,070	1,995,318	118,486,032
			734,000	714,000	564,122	488,115	488,153	-38	491,764

20
2001
200101
inc

DETALIEREA CHELTUIELILOR
INSTITUTII PUBLICE FINANTATE INTEGRAL SAU PARTIAL
DIN VENITURI PROPRII
12/31/2014

Capitol / Grupa / Titlu Articol / Alineat	Denumire indicator	Credite de angajament	Credite bugetare		Angajamente bugetare	Angajamente legale	Plati efectuate	Angajamente legale de platit	-lei- Cheptuilei efective
			2	3					
A	B	1	2	3	4	5	6	7=5-6	8
200102	Materiale pentru curatenie		952,000	891,000	819,393	790,188	790,188		593,833
200103	Incalzit, iluminat si forta motrica		17,188,000	16,283,000	15,791,643	11,486,540	11,495,364	-8,824	10,219,044
200104	Apa, canal si salubritate		26,283,000	21,073,000	20,920,120	16,624,348	15,982,079	742,269	11,811,835
200105	Carburanti si lubrifianti		1,821,000	1,744,000	1,711,347	1,174,312	1,174,312		1,378,768
200106	Piese de schimb		934,000	833,000	767,631	716,957	716,957		778,342
200107	Transport		216,000	74,000	54,393	51,613	51,613		50,818
200108	Posta, telecomunicatii, radio, tv, internet		1,925,000	1,827,500	1,744,293	1,487,224	1,490,787	-3,563	1,457,730
200109	Materiale si prestari de servicii cu caracter functional		69,664,000	69,498,000	67,958,714	65,614,897	64,649,423	965,474	66,855,521
200130	Alte bunuri si servicii pentru intretinere si functionare		18,845,000	28,588,000	28,174,187	26,267,194	25,967,194	300,000	24,848,377
2002	Reparatii curente		45,351,000	46,920,000	38,647,526	34,940,254	34,946,202	-5,948	33,674,015
2003	Hrana		5,100,000	4,567,000	3,842,135	3,752,096	3,752,496	-400	3,782,431
200301	Hrana pentru oameni		165,000	165,000	165,000	75,607	76,007	-400	75,607
200302	Hrana pentru animale		4,935,000	4,402,000	3,677,135	3,676,489	3,676,489		3,706,824
2004	Medicamente si materiale sanitare		245,000	216,000	210,490	202,445	202,445		197,464
200401	Medicamente		177,000	118,000	113,791	105,746	105,746		126,555
200402	Materiale sanitare		37,000	37,000	36,331	36,331	36,331		34,946
200404	Dezinfectanti		31,000	61,000	60,368	60,368	60,368		35,963
2005	Bunuri de natura obiectelor de inventar		2,981,000	3,485,000	2,941,915	2,254,526	2,256,577	-2,051	2,399,327
200501	Uniforme si echipament		362,000	359,000	359,000	133,274	133,274		
200503	Lenjerie si accesorii de pat		9,000						
200530	Alte obiecte de inventar		2,610,000	3,126,000	2,582,915	2,121,252	2,123,303	-2,051	2,399,327
2006	Deplasari, detasari, transferari		993,000	433,000	308,537	255,651	255,651		259,328
200601	Deplasari interne, detasari, transferari		428,000	269,000	201,984	199,601	199,601		200,870
200602	Deplasari in strainatate		565,000	164,000	106,553	56,050	56,050		58,458
2011	Carti, publicatii si materiale documentare								
2012	Consultanta si expertiza		324,000	260,000	146,047	121,207	121,315	-108	93,494
			1,006,000	972,000	678,606	401,068	401,068		397,431

[Signature]

DETALIEREA CHELTUIELILOR
INSTITUTIIL PUBLICE FINANTATE INTEGRAL SAU PARTIAL
DIN VENITURI PROPRII
12/31/2014

Capitol / Grupa / Titlu Articol / Alineat	Denumire indicator	Credite de angajament		Credite bugetare		Angajamente bugetare	Angajamente legale	Plati efectuate	Angajamente legale de platit	Cheltuieli efective
		1	2	3	4					
A	B									
2013	Pregătire profesionala	512,000	344,500	288,392	226,932	226,932	226,932	226,932	400	224,408
2014	Protectia muncii	1,647,000	1,168,000	1,035,213	906,458	906,458	906,458	906,458		892,365
2019	Contributii ale administratiei publice locale la realizarea unor lucrari si servicii de interes public local, in baza unor conventii sau contracte de asociere									
2030	Alte cheltuieli	21,638,000	25,380,000	22,274,970	22,274,970	22,274,970	22,274,970	22,274,970	15,217	22,274,970
203001	Reclama si publicitate	127,449,000	113,625,000	110,922,418	106,204,086	106,188,869	106,188,869	106,188,869		93,977,810
203003	Prime de asigurare non-viata	10,000	1,000	603	603	603	603	603		9,057
203004	Chiri	40,000	40,000	22,110	22,110	22,110	22,110	22,110		22,110
203006	Prestari servicii pentru transmiterea drepturilor	2,025,000	3,018,000	2,984,711	2,932,961	2,932,961	2,932,961	2,932,961		2,916,352
203030	Alte cheltuieli cu bunuri si servicii	900,000	1,400,000	1,400,000	1,400,000	1,400,000	1,400,000	1,400,000		1,400,000
57	TITLUL VIII ASISTENTA SOCIALA	124,474,000	109,166,000	106,514,994	101,848,412	101,833,195	101,833,195	101,833,195	15,217	89,630,291
5702	Ajutoare sociale	60,000	20,000	7,782	7,782	7,782	7,782	7,782		7,782
570201	Ajutoare sociale in numerar	60,000	20,000	7,782	7,782	7,782	7,782	7,782		7,782
84	PLATI EFECTUATE IN ANII PRECEDENTI SI RECUPERATE IN ANUL CURENT	60,000	20,000	7,782	7,782	7,782	7,782	7,782		7,782
85	Titlul XIX PLATI EFECTUATE IN ANII PRECEDENTI SI RECUPERATE IN ANUL CURENT		-76,000	-44,339	-44,339	-44,339	-44,339	-44,339		
8501	PLATI efectuate in anii precedenti si recuperate in anul curent		-76,000	-44,339	-44,339	-44,339	-44,339	-44,339		
850101	PLATI efectuate in anii precedenti si recuperate in anul curent (SF)		-76,000	-44,339	-44,339	-44,339	-44,339	-44,339		
6810	ASIGURARI SI ASISTENTA SOCIALA	5,809,000	5,316,000	4,139,453	4,139,453	4,130,570	4,130,570	4,130,570	8,883	3,606,095
01	CHELTUIELI CURENTE	5,809,000	5,316,000	4,139,453	4,139,453	4,130,570	4,130,570	4,130,570	8,883	3,606,095
10	TITLUL I CHELTUIELI DE PERSONAL	755,000	593,000	580,906	580,906	580,906	580,906	580,906		569,833
1001	Cheltuieli salariale-in bani	589,000	465,000	460,561	460,561	460,561	460,561	460,561		450,028
100101	Salarii de baza	420,000	335,000	333,488	333,488	333,488	333,488	333,488		323,513

DETALIEREA CHELTUIELILOR
INSTITUTII PUBLICE FINANTATE INTEGRAL SAU PARTIAL
DIN VENITURI PROPRII
12/31/2014

Capitol / Grupa / Titlu Articol / Alineat	Denumire indicator	Credite de angajament	Credite bugetare		Angajamente bugetare	Angajamente legale	Plati efectuate	Angajamente legale de platit	-lei- Cheltuieli efective
			initiale	definitive					
A	B	1	2	3	4	5	6	7=5-6	8
100105	Sporuri pentru conditii de munca		80,000	125,000	123,672	123,672	123,672		122,924
100106	Alte sporuri		84,000	3,000	2,196	2,196	2,196		2,196
100113	Indemnizatii de delegare		1,000						
100130	Alte drepturi salariale in bani		4,000	2,000	1,205	1,205	1,205		1,395
1003	Contributii		166,000	128,000	120,345	120,345	120,345		119,805
100301	Contributii de asigurari sociale de stat		120,000	95,000	92,092	92,092	92,092		89,630
100302	Contributii de asigurari de somaj		4,000	3,000	2,219	2,219	2,219		2,196
100303	Contributii de asigurari sociale de sanatate		30,000	25,000	23,658	23,658	23,658		23,423
100304	Contributii de asigurari pentru accidente de munca si boli profesionale		6,000	2,000	732	732	732		727
100306	Contributii pentru concedii si indemnizatii		6,000	3,000	1,644	1,644	1,644		3,829
20	TITLUL II BUNURI SI SERVICII		5,054,000	4,723,000	3,558,547	3,558,547	3,549,664	8,883	3,036,262
2001	Bunuri si servicii		740,000	624,000	536,204	536,204	527,333	8,871	505,948
200101	Furnituri de birou		15,000	12,000	11,808	11,808	11,808		16,280
200102	Materiale pentru curatenie		50,000	50,000	46,399	46,399	46,399		49,975
200103	Incalzit, iluminat si forta motrica		350,000	248,000	222,167	222,167	215,520	6,647	222,167
200104	Apa, canal si salubritate		35,000	20,000	17,677	17,677	15,453	2,224	16,663
200105	Carburanti si lubrifianti		20,000	19,000	18,656	18,656	18,656		3,658
200106	Piese de schimb		10,000	5,000	1,986	1,986	1,986		1,986
200108	Posta, telecomunicatii, radio, tv, internet		40,000	50,000	39,282	39,282	39,282		37,379
200109	Materiale si prestari de servicii cu caracter functional		100,000	100,000	84,060	84,060	84,060		78,621
200130	Alte bunuri-si servicii pentru intretinere si functionare		120,000	120,000	94,169	94,169	94,169		79,219
2002	Reparatii curente		1,750,000	1,750,000	841,974	841,974	841,974		841,974
2003	hrana		584,000	334,000	317,929	317,929	317,929		299,109

DETALIEREA CHELTUIELILOR
INSTITUTII PUBLICE FINANTATE INTEGRAL SAU PARTIAL
DIN VENITURI PROPRII
12/31/2014

Capitol / Grupa / Titlu Articol / Alineat	Denumire indicator	Credite de angajament		Credite bugetare		Angajamente bugetare	Angajamente legale	Plati efectuate	Angajamente legale de platit	Cheltuieli efective
		1	2	3	4					
A	B									
200301	Hrana pentru oameni		584,000	334,000	317,929	317,929	317,929	317,929		299,109
2004	Medicamente si materiale sanitare		300,000	180,000	163,491	163,491	163,491	163,479	12	129,463
200401	Medicamente		220,000	140,000	137,320	137,320	137,320	137,308	12	114,495
200402	Materiale sanitare		30,000	30,000	16,251	16,251	16,251	16,251		2,705
200404	Dezinfectanti		50,000	10,000	9,920	9,920	9,920	9,920		12,263
2005	Bunuri de natura obiectelor de inventar		300,000	485,000	417,350	417,350	417,350	417,350		22,408
200501	Uniforme si echipament		10,000	10,000						15,659
200503	Lenjerie si accesorii de pat		20,000	5,000	4,712	4,712	4,712	4,712		6,749
200530	Alte obiecte de inventar		270,000	470,000	412,638	412,638	412,638	412,638		
2011	Carti, publicatii si materiale documentare		4,000							
2012	Consultanta si expertiza		240,000	110,000	91,600	91,600	91,600	91,600		91,600
2013	Pregatire profesionala		20,000	4,000	3,151	3,151	3,151	3,151		3,151
2014	Protectia muncii		16,000	16,000	14,538	14,538	14,538	14,538		14,138
2030	Alte cheltuieli		1,100,000	1,220,000	1,172,310	1,172,310	1,172,310	1,172,310		1,128,471
203030	Alte cheltuieli cu bunuri si servicii		1,100,000	1,220,000	1,172,310	1,172,310	1,172,310	1,172,310		1,128,471
7010	LOCUINTE, SERVICII SI DEZVOLTARE PUBLICA		75,593,000	61,885,000	57,691,101	57,691,101	57,691,101	57,679,142	11,959	56,111,048
01	CHELTUIELI CURENTE		75,593,000	61,885,000	57,692,709	57,692,709	57,692,709	57,680,750	11,959	56,111,048
10	TITLUL I CHELTUIELI DE PERSONAL		8,236,000	8,268,500	8,136,737	8,136,737	8,136,737	8,136,737		8,160,328
1001	Cheltuieli salariale in bani		6,467,000	6,487,000	6,402,983	6,402,983	6,402,983	6,402,983		6,459,763
100101	Salarii de baza		5,801,000	5,811,000	5,745,505	5,745,505	5,745,505	5,745,505		5,789,088
100105	Sporuri pentru conditii de munca		638,000	642,000	626,880	626,880	626,880	626,880		635,250
100113	Indemnizatii de delegare		1,000	2,000	1,534	1,534	1,534	1,534		1,534
100130	Alte drepturi salariale in bani		27,000	32,000	29,064	29,064	29,064	29,064		33,891
1003	Contributii		1,769,000	1,781,500	1,733,754	1,733,754	1,733,754	1,733,754		1,700,565
100301	Contributii de asigurari sociale de stat		1,323,000	1,327,000	1,295,477	1,295,477	1,295,477	1,295,477		1,268,829
100302	Contributii de asigurari de somaj		32,000	34,000	31,722	31,722	31,722	31,722		31,932
100303	Contributii de asigurari sociale de sanatate		330,000	339,000	332,832	332,832	332,832	332,832		335,096

[Signature]

DETALIEREA CHELTUIELILOR
INSTITUTII PUBLICE FINANTATE INTEGRAL SAU PARTIAL
DIN VENITURI PROPRII
12/31/2014

Capitol / Grupa / Titlu Articol / Alinaest	Denumire indicator	Credite de angajament		Credite bugetare		Angajamente bugetare	Angajamente legale	Plati efectuate	Angajamente legale de platit 7=5-6	Cheltuieli efective
		1	2	3	4					
A	B									
100304	Contributii de asigurari pentru accidente de munca si boli profesionale		12,000	12,500	9,857	9,857	9,857	9,857		9,925
100306	Contributii pentru concedii si indemnizatii		72,000	69,000	63,866	63,866	63,866	63,866		54,783
20	TITLUL II BUNURI SI SERVICII		67,357,000	53,616,500	49,555,972	49,555,972	49,555,972	49,544,013	11,959	47,950,720
2001	Bunuri si servicii		35,241,000	37,855,000	35,301,180	35,301,180	35,295,669	35,295,669	5,511	35,015,022
200101	Furnituri de birou		150,000	150,000	136,220	136,220	136,220	136,220		326,501
200102	Materiale pentru curatenie		120,000	154,000	138,388	138,388	138,388	138,388		140,853
200103	Incalzit, iluminat si forta motrica		1,503,000	1,708,000	1,552,889	1,552,889	1,552,889	1,552,889		1,530,138
200104	Apa, canal si salubritate		670,000	696,000	578,520	578,520	578,520	578,520		578,325
200105	Carburanti si lubrifianti		610,000	548,000	484,680	484,680	484,680	484,680		557,144
200106	Piese de schimb		297,000	277,000	255,598	255,598	255,598	255,598		254,160
200107	Transport		15,000	7,000	3,743	3,743	3,743	3,743		3,744
200108	Posta, telecomunicatii, radio, tv, internet		364,000	357,000	329,039	329,039	329,039	324,458	4,581	323,125
200109	Materiale si prestari de servicii cu caracter functional		28,453,000	32,406,000	30,925,812	30,925,812	30,925,812	30,924,882	930	30,405,963
200130	Alte bunuri si servicii pentru intretinere si functionare		3,059,000	1,552,000	896,291	896,291	896,291	896,291		895,069
2002	Reparatii curente		10,810,000	4,312,000	3,511,067	3,511,067	3,511,067	3,511,067		3,601,794
2003	Hrana		2,000,000	733,000	679,718	679,718	679,718	679,718		516,536
200302	Hrana pentru animale		2,000,000	733,000	679,718	679,718	679,718	679,718		516,536
2004	Medicamente si materiale sanitare		650,000	171,000	150,381	150,381	150,381	150,381		206,537
200401	Medicamente		250,000	24,000	23,959	23,959	23,959	23,959		52,242
200402	Medicamentare		300,000	63,000	52,678	52,678	52,678	52,678		78,136
200404	Dezinfectanti		100,000	84,000	73,744	73,744	73,744	73,744		76,159
2005	Bunuri de natura obiectelor de inventar		1,429,000	1,298,000	1,254,702	1,254,702	1,254,702	1,254,702		115,211
200501	Uniforme si echipament		480,000	665,000	645,547	645,547	645,547	645,547		15,104
200530	Alte obiecte de inventar		949,000	633,000	609,155	609,155	609,155	609,155		100,107
2006	Deplasari, detasari, transferari		105,000	43,000	42,610	42,610	42,610	42,610		42,610

8/2/9

DETALIEREA CHELTUIELILOR
INSTITUTIIL PUBLICE FINANTATE INTEGRAL SAU PARTIAL
DIN VENITURI PROPRII
12/31/2014

Capitol / Grupa / Titlu Articol / Alineat	Denumire indicator	Credite de angajament		Credite bugetare		Angajamente bugetare	Angajamente legale	Plati efectuate	Angajamente legale de platit	Cheituieli efective
		1	2	3	4					
A	B									
200601	Deplasari interne, detasari, transferari		100,000	43,000	42,610	42,610	42,610	42,610		42,610
200602	Deplasari in strainatate		5,000							
2011	Carti, publicatii si materiale documentare		15,000	13,000						165,140
2012	Consultanta si experiza		170,000	330,000	245,535	245,535	245,535	245,535		90,180
2013	Pregatire profesionala		250,000	168,000	90,180	90,180	90,180	90,180		152,455
2014	Protectia muncii		198,000	208,000	190,102	190,102	190,102	190,102		8,045,235
2030	Alte cheltuieli		16,489,000	8,485,500	8,090,497	8,090,497	8,090,497	8,090,497	6,448	
203001	Reclama si publicitate		300,000							
203002	Protocol si reprezentare		10,000	8,000	6,255	6,255	6,255	6,255		6,253
203004	Chirii		300,000	273,500	252,453	252,453	252,453	252,453		233,166
203030	Alte cheltuieli cu bunuri si servicii		15,879,000	8,204,000	7,831,789	7,831,789	7,831,789	7,831,789	6,448	7,805,816
84	PLATI EFECTUATE IN ANII PRECEDENTI SI RECUPERATE IN ANUL CURENT									
85	Titlul XIX PLATI EFECTUATE IN ANII PRECEDENTI SI RECUPERATE IN ANUL CURENT				-1,608	-1,608	-1,608	-1,608		
8501	Plati efectuate in anii precedenti si recuperate in anul curent				-1,608	-1,608	-1,608	-1,608		
850101	Plati efectuate in anii precedenti si recuperate in anul curent (SF)				-1,608	-1,608	-1,608	-1,608		
991096	excedent/deficit sect funct		-35,949,000	-1,000				17,219,419		
5010	TOTAL CHELTUIELI-sectiunea dezvoltare	140,139,000	142,450,000	137,833,000	98,108,879	95,230,313	95,230,313	89,092,147	6,138,166	99,506,920
01	CHELTUIELI CURENTE	71,311,000	9,558,000	27,320,000	2,343,170	1,869,110	1,869,110	1,703,686	165,424	1,343,846
56	TITLUL VIII PROIECTE CU FINANTARE DIN FONDURI EXTERNE NERAMBURSABILE (FEN)									
70	POSTADERARE	71,311,000	9,558,000	27,320,000	2,343,170	1,869,110	1,869,110	1,703,686	165,424	1,343,846
71	CHELTUIELI DE CAPITAL	68,828,000	132,892,000	110,636,000	95,765,709	93,361,203	93,361,203	87,388,461	5,972,742	98,163,074
	TITLUL XIII ACTIVE NEFINANCIARE	68,828,000	132,892,000	110,636,000	95,765,709	93,361,203	93,361,203	87,388,461	5,972,742	98,163,074

DETALIEREA CHELTUIELILOR
INSTITUTIIL PUBLICE FINANTATE INTEGRAL SAU PARTIAL
DIN VENITURI PROPRII
12/31/2014

Capitol / Grupa / Titlu Articol / Alineat	Denumire indicator	Credite de angajament	Credite bugetare		Angajamente bugetare	Angajamente legale	Plati efectuate	Angajamente legale de platit	Cheltuieli efective
			initiale	definitive					
A	B	1	2	3	4	5	6	7=5-6	8
84	PLATI EFECTUATE IN ANII PRECEDENTI SI RECUPERATE IN ANUL CURENT								
85	Titlul XIX PLATI EFECTUATE IN ANII PRECEDENTI SI RECUPERATE IN ANUL CURENT			-123,000					
5410	ALTE SERVICII PUBLICE GENERALE	147,000	147,000	147,000	140,999	140,999	140,999	140,999	69,814
70	CHELTUIELI DE CAPITAL	147,000	147,000	147,000	140,999	140,999	140,999	140,999	69,814
71	TITLUL XIII ACTIVE NEFINANCIARE	147,000	147,000	147,000	140,999	140,999	140,999	140,999	69,814
7101	Active fixe	147,000	147,000	147,000	140,999	140,999	140,999	140,999	69,814
710102	Masini, echipamente si mijloace de transport	108,000	108,000	108,000	102,787	102,787	102,787	102,787	56,196
710103	Mobilier, aparatura birotica si alte active corporale								6,084
710130	Alte active fixe (inclusiv reparatii capitale)	39,000	39,000	39,000	38,212	38,212	38,212	38,212	7,534
6110	ORDINE PUBLICA SI SIGURANTA NATIONALA	2,714,000	5,911,000	2,714,000	2,659,761	2,659,761	2,659,761	2,659,761	4,402,623
01	CHELTUIELI CURENTE		100,000						
56	TITLUL VIII PROIECTE CU FINANTARE DIN FONDURI EXTERNE NERAMBURSABILE (FEN) POSTADERARE		100,000						
5601	Programe din Fondul European de Dezvoltare Regionala (FEDR)		100,000						
560101	Finantarea nationala		100,000						
70	CHELTUIELI DE CAPITAL	2,714,000	5,811,000	2,714,000	2,659,761	2,659,761	2,659,761	2,659,761	4,402,623
71	TITLUL XIII ACTIVE NEFINANCIARE	2,714,000	5,811,000	2,714,000	2,659,761	2,659,761	2,659,761	2,659,761	4,402,623
7101	Active fixe	2,714,000	5,811,000	2,714,000	2,659,761	2,659,761	2,659,761	2,659,761	4,402,623
710101	Constructii								158,300
710102	Masini, echipamente si mijloace de transport								
710103	Mobilier, aparatura birotica si alte	1,171,000	1,171,000	1,171,000	1,169,585	1,169,585	1,169,585	1,169,585	2,882,277

**DETALIEREA CHELTUIELIILOR
INSTITUTII PUBLICE FINANTATE INTEGRAL SAU PARTIAL
DIN VENITURI PROPRII
12/31/2014**

Capitol / Grupa / Titlu Articol / Alineat A	Denumire indicator B	Credite de angajament 1	Credite bugetare		Angajamente legale 5	Plati efectuate 6	Angajamente legale de platit 7=5-6	Cheltuieli efective 8
			initiale 2	definitive 3				
710130	active corporale Alte active fixe (inclusiv reparatii capitale)	932,000	4,030,000	932,000	879,677	879,677		546,972
6610	SANATATE	611,000	610,000	611,000	610,499	610,499		815,074
01	CHELTUIELI CURENTE	71,311,000	45,669,000	69,006,000	41,909,442	34,815,561	5,583,542	56,734,101
56	TITLUL VIII PROIECTE CU FINANTARE DIN FONDURI EXTERNE NERAMBURSABILE (FEN)	71,311,000	9,458,000	27,320,000	2,343,170	1,703,686	165,424	1,343,846
5601	POSTADERARE	71,311,000	9,458,000	27,320,000	2,343,170	1,703,686	165,424	1,343,846
560101	Programe din Fondul European de Dezvoltare Regionala (FEDR)	71,311,000	8,558,000	26,416,000	1,564,428	978,940	111,428	759,946
560102	Finantarea nationala	9,207,000	1,224,000	234,000	234,000	147,171		52,871
560103	Finantarea externa nerambursabila	44,956,000	5,841,000	21,266,000	1,192,862	718,543	89,862	638,357
5602	Cheltuieli neeligibile	17,148,000	1,493,000	4,916,000	137,566	113,226	21,566	68,718
560202	Programe din Fondul Social European (FSE)		4,000	4,000				
5603	Finantarea externa nerambursabila		900,000	900,000	778,742	724,746	53,996	583,900
560302	Programe din Fondul de Coeziune (FC)		900,000	900,000	778,742	724,746	53,996	583,900
70	Finantarea externa nerambursabila		36,211,000	41,808,000	39,566,272	33,111,875	5,418,118	55,390,255
71	CHELTUIELI DE CAPITAL		36,211,000	41,808,000	39,566,272	33,111,875	5,418,118	55,390,255
7101	TITLUL XIII ACTIVE NEFINANCIARE		36,039,000	41,808,000	39,566,272	33,111,875	5,418,118	55,239,452
710101	Active fixe		2,092,000	2,202,000	2,137,330	2,137,136		1,025,998
710102	Constructii		33,617,000	39,209,000	37,068,096	30,619,210	5,418,118	50,318,357
710103	Masini, echipamente si mijloace de transport		19,000	98,000	97,814	96,299		3,754,442
710130	Mobilier, aparatura birotica si alte active corporale		311,000	299,000	263,032	259,230		140,655
7103	Alte active fixe (inclusiv reparatii capitale)		172,000					150,803
84	Reparatii capitale aferente activelor fixe PLATI EFECTUATE IN ANII PRECEDENTI SI							

DETALIEREA CHELTUIELILOR
INSTITUTII PUBLICE FINANTATE INTEGRAL SAU PARTIAL
DIN VENITURI PROPRII
12/31/2014

Capitol / Grupa / Titlu Articol / Alineat	Denumire indicator	Credite de angajament	Credite bugetare		Angajamente bugetare	Angajamente legale	Plati efectuate	Angajamente legale de platit	Cheltuieli efective
			initiale	definitive					
A	B	1	2	3	4	5	6	7=5-6	8
85	RECUPERATE IN ANUL CURENT Titlul XIX PLATI EFECTUATE IN ANII PRECEDENTI SI RECUPERATE IN ANUL CURENT			-122,000					
8501	Plati efectuate in anii precedenti si recuperate in anul curent			-122,000					
850102	Plati efectuate in anii precedenti si recuperate in anul curent (SD)			-122,000					
6710	CULTURA, RECREERE SI RELIGIE CHELTUIELI DE CAPITAL	37,663,000	60,747,000	37,662,000	33,894,499	32,526,272	32,526,272		18,598,355
70	TITLUL XIII ACTIVE NEFINANCIARE	37,663,000	60,747,000	37,663,000	33,894,499	32,526,272	32,526,272		18,598,355
71	Active fixe	37,663,000	60,747,000	37,663,000	33,894,499	32,526,272	32,526,272		18,598,355
7101	Constructii	17,837,000	22,003,000	17,837,000	17,695,636	17,506,722	17,506,722		2,088,217
710102	Masini, echipamente si mijloace de transport	10,135,000	15,117,000	10,135,000	8,547,814	7,861,751	7,861,751		10,340,862
710103	Mobilier, aparatura birotica si alte active corporale	8,892,000	21,885,000	8,892,000	6,879,211	6,878,364	6,878,364		5,373,986
710130	Alte active fixe (inclusiv reparatii capitale)	799,000	1,742,000	799,000	771,838	279,435	279,435		795,290
84	PLATI EFECTUATE IN ANII PRECEDENTI SI RECUPERATE IN ANUL CURENT			-1,000					
85	Titlul XIX PLATI EFECTUATE IN ANII PRECEDENTI SI RECUPERATE IN ANUL CURENT			-1,000					
8501	Plati efectuate in anii precedenti si recuperate in anul curent			-1,000					
850102	Plati efectuate in anii precedenti si recuperate in anul curent (SD)			-1,000					
6810	ASIGURARI SI ASISTENTA SOCIALA CHELTUIELI DE CAPITAL	533,000	1,136,000	533,000	381,855	381,855	130,000	251,855	54,313
70		533,000	1,136,000	533,000	381,855	381,855	130,000	251,855	54,313

DETALIEREA CHELTUIELILOR
INSTITUTII PUBLICE FINANTATE INTEGRAL SAU PARTIAL
DIN VENITURI PROPRII
12/31/2014

Capitol / Grupa / Titlu Articol / Alineat	Denumire indicator	Credite de angajament		Credite bugetare		Angajamente bugetare	Angajamente legale	Plati efectuate	Angajamente legale de platit	Cheltuieli efective
		1	2	3	4					
A	B									
71	TITLUL XIII ACTIVE NEFINANCIARE	533,000	1,136,000	533,000	381,855	381,855	381,855	130,000	251,855	54,313
7101	Active fixe	533,000	1,136,000	533,000	381,855	381,855	381,855	130,000	251,855	54,313
710101	Constructii	113,000	250,000	113,000	110,135	110,135	110,135	50,000	60,135	
710102	Masini, echipamente si mijloace de transport	270,000	720,000	270,000	134,080	134,080	134,080	80,000	54,080	53,563
710103	Mobilier, aparatura birotica si alte active corporale	150,000	166,000	150,000	137,640	137,640	137,640		137,640	
710130	Alte active fixe (inclusiv reparatii capitale)									
7010	LOCUINTE, SERVICII SI DEZVOLTARE PUBLICA	27,771,000	28,840,000	27,771,000	19,122,323	19,122,323	19,122,323	18,819,554	302,769	750
70	CHELTUIELI DE CAPITAL	27,771,000	28,840,000	27,771,000	19,122,323	19,122,323	19,122,323	18,819,554	302,769	19,647,714
71	TITLUL XIII ACTIVE NEFINANCIARE	27,771,000	28,840,000	27,771,000	19,122,323	19,122,323	19,122,323	18,819,554	302,769	19,647,714
7101	Active fixe	26,791,000	27,960,000	26,791,000	19,122,323	19,122,323	19,122,323	18,819,554	302,769	19,647,714
710101	Constructii	24,771,700	25,595,700	24,771,700	18,185,937	18,185,937	18,185,937	17,883,168	302,769	18,218,926
710102	Masini, echipamente si mijloace de transport	1,465,000	1,465,000	1,465,000	593,439	593,439	593,439	593,439		327,717
710103	Mobilier, aparatura birotica si alte active corporale	388,100	393,100	388,100	336,846	336,846	336,846	336,846		3,905
710130	Alte active fixe (inclusiv reparatii capitale)	166,200	406,200	166,200	6,101	6,101	6,101	6,101		1,097,166
7103	Reparatii capitale aferente activelor fixe	980,000	980,000	980,000						
991097	excedent/deficit sect dezv		-8,008,000	1,000				-6,676,169		



Handwritten signatures and initials at the bottom right of the page.

DETALIEREA CHELTUIELILOR
- credite interne -
12/31/2014

Capitol / Grupa / Titlu Articol / Alinaat	Denumire indicator	Credite de angajament	Credite bugetare		Angajamente bugetare	Angajamente legale	Plati efectuate	Angajamente legale de platit 7=5-6	Cheltuieli efective
			1	2					
A	B								
5007	TOTAL CHELTUIELI	84,377,000	58,083,000	84,377,000	8,603,664	8,603,664	8,603,664	8,603,664	
01	CHELTUIELI CURENTE	84,377,000	58,083,000	84,377,000	8,603,664	8,603,664	8,603,664	8,603,664	
56	TITLUL VIII PROIECTE CU FINANTARE DIN FONDURI EXTERNE NERAMBURSABILE (FEN)								
	POSTADERARE	84,377,000	58,083,000	84,377,000	8,603,664	8,603,664	8,603,664	8,603,664	
6607	SANATATE	11,603,000	11,603,000	11,603,000	5,186	5,186	5,186	5,186	
01	CHELTUIELI CURENTE	11,603,000	11,603,000	11,603,000	5,186	5,186	5,186	5,186	
56	TITLUL VIII PROIECTE CU FINANTARE DIN FONDURI EXTERNE NERAMBURSABILE (FEN)								
	POSTADERARE	11,603,000	11,603,000	11,603,000	5,186	5,186	5,186	5,186	
5601	Programe din Fondul European de Dezvoltare								
	Regionala (FEDR)	11,603,000	11,603,000	11,603,000	5,186	5,186	5,186	5,186	
560101	Finantarea nationala	8,212,000	8,212,000	8,212,000	4,044	4,044	4,044	4,044	
560102	Finantarea externa nerambursabila	3,391,000	3,391,000	3,391,000	1,142	1,142	1,142	1,142	
560103	Cheftuieli neeligibile	67,774,000	41,480,000	67,774,000	8,598,478	8,598,478	8,598,478	8,598,478	
6707	CULTURA, RECREERE SI RELIGIE	67,774,000	41,480,000	67,774,000	8,598,478	8,598,478	8,598,478	8,598,478	
01	CHELTUIELI CURENTE	67,774,000	41,480,000	67,774,000	8,598,478	8,598,478	8,598,478	8,598,478	
56	TITLUL VIII PROIECTE CU FINANTARE DIN FONDURI EXTERNE NERAMBURSABILE (FEN)								
	POSTADERARE	67,774,000	41,480,000	67,774,000	8,598,478	8,598,478	8,598,478	8,598,478	
5601	Programe din Fondul European de Dezvoltare								
	Regionala (FEDR)	67,774,000	41,480,000	67,774,000	8,598,478	8,598,478	8,598,478	8,598,478	
560101	Finantarea nationala	23,449,000	4,555,000	23,449,000	1,899,373	1,899,373	1,899,373	1,899,373	
560102	Finantarea externa nerambursabila	34,353,000	33,904,000	34,353,000	6,209,496	6,209,496	6,209,496	6,209,496	
560103	Cheftuieli neeligibile	9,972,000	3,021,000	9,972,000	489,609	489,609	489,609	489,609	
8407	TRANSPORTURI	5,000,000	5,000,000	5,000,000					
01	CHELTUIELI CURENTE	5,000,000	5,000,000	5,000,000					
56	TITLUL VIII PROIECTE CU FINANTARE DIN FONDURI EXTERNE NERAMBURSABILE (FEN)								
	POSTADERARE	5,000,000	5,000,000	5,000,000					
5601	Programe din Fondul European de Dezvoltare								
	Regionala (FEDR)	5,000,000	5,000,000	5,000,000					

[Signature]

DETALIEREA CHELTUIELILOR
- credite interne -
12/31/2014

Capitol / Grupa / Titlu Articol / Alineat	Denumire indicator	Credite de angajament	Credite bugetare		Angajamente bugetare	Angajamente legale	Plati efectuate	Angajamente legale de platit	-lei- Cheltuieli efective
			2	3					
A	B								
560102	Finantarea externa nerambursabila	5,000,000	5,000,000	5,000,000					
5007	TOTAL CHELTUIELI - sectiunea dezvoltare	84,377,000	58,083,000	84,377,000	8,603,664	8,603,664	8,603,664	8,603,664	
01	CHELTUIELI CURENTE	84,377,000	58,083,000	84,377,000	8,603,664	8,603,664	8,603,664	8,603,664	
56	TITLUL VIII PROIECTE CU FINANTARE DIN FONDURI EXTERNE NERAMBURSABILE (FEN)								
6607	POSTADERARE	84,377,000	58,083,000	84,377,000	8,603,664	8,603,664	8,603,664	8,603,664	
01	SANATATE	11,603,000	11,603,000	11,603,000	5,186	5,186	5,186	5,186	
56	CHELTUIELI CURENTE	11,603,000	11,603,000	11,603,000	5,186	5,186	5,186	5,186	
5601	TITLUL VIII PROIECTE CU FINANTARE DIN FONDURI EXTERNE NERAMBURSABILE (FEN)								
560101	POSTADERARE	11,603,000	11,603,000	11,603,000	5,186	5,186	5,186	5,186	
560102	Programa din Fondul European de Dezvoltare	11,603,000	11,603,000	11,603,000	5,186	5,186	5,186	5,186	
560103	Regionala (FEDR)	11,603,000	11,603,000	11,603,000	5,186	5,186	5,186	5,186	
6707	Finantarea externa nerambursabila	8,212,000	8,212,000	8,212,000	4,044	4,044	4,044	4,044	
01	Cheltuieli neeligibile	3,391,000	3,391,000	3,391,000	1,142	1,142	1,142	1,142	
56	CULTURA, RECREERE SI RELIGIE	67,774,000	41,480,000	67,774,000	8,598,478	8,598,478	8,598,478	8,598,478	
560101	CHELTUIELI CURENTE	67,774,000	41,480,000	67,774,000	8,598,478	8,598,478	8,598,478	8,598,478	
560102	TITLUL VIII PROIECTE CU FINANTARE DIN FONDURI EXTERNE NERAMBURSABILE (FEN)								
560103	POSTADERARE	67,774,000	41,480,000	67,774,000	8,598,478	8,598,478	8,598,478	8,598,478	
8407	Programa din Fondul European de Dezvoltare	67,774,000	41,480,000	67,774,000	8,598,478	8,598,478	8,598,478	8,598,478	
01	Regionala (FEDR)	67,774,000	41,480,000	67,774,000	8,598,478	8,598,478	8,598,478	8,598,478	
56	Finantarea externa nerambursabila	23,449,000	4,555,000	23,449,000	1,899,373	1,899,373	1,899,373	1,899,373	
560101	Cheltuieli neeligibile	34,353,000	33,904,000	34,353,000	6,209,496	6,209,496	6,209,496	6,209,496	
560102	CHELTUIELI CURENTE	9,972,000	3,021,000	9,972,000	489,609	489,609	489,609	489,609	
560103	TRANSPORTURI	5,000,000	5,000,000	5,000,000					
8407	CHELTUIELI CURENTE	5,000,000	5,000,000	5,000,000					
01	TITLUL VIII PROIECTE CU FINANTARE DIN FONDURI EXTERNE NERAMBURSABILE (FEN)								
56	POSTADERARE	5,000,000	5,000,000	5,000,000					
5601	Programa din Fondul European de Dezvoltare	5,000,000	5,000,000	5,000,000					
560101	Regionala (FEDR)	5,000,000	5,000,000	5,000,000					
560102	Finantarea externa nerambursabila	5,000,000	5,000,000	5,000,000					
990797	deficitul sect dezz	5,000,000	-58,083,000	-84,377,000					
									-8,603,664

DETALIEREA CHELTUIELILOR
- fonduri externe nerambursabile -
12/31/2014

Capital / Grupa / Titlu Articol / Alinaest	Denumire indicator	Credite de angajament	Credite bugetare		Angajamente bugetare	Angajamente legale	Plati efectuate	Angajamente legale de platit	Cheltuieli efective
			Initiale	definitive					
A	B	1	2	3	4	5	6	7-5-6	8
5008	TOTAL CHELTUIELI	496,000	496,000	740,000					18,029
01	CHELTUIELI CURENTE			244,000					529
20	TITLUL II BUNURI SI SERVICII			244,000					529
70	CHELTUIELI DE CAPITAL	496,000	496,000	496,000					17,500
71	TITLUL XIII ACTIVE NEFINANCIARE	496,000	496,000	496,000					17,500
5108	AUTORITATI PUBLICE SI ACTIUNI EXTERNE			244,000					509
01	CHELTUIELI CURENTE			244,000					509
20	TITLUL II BUNURI SI SERVICII			244,000					509
2030	Alte cheltuieli			244,000					509
203030	Alte cheltuieli cu bunuri si servicii			244,000					509
7408	PROTECTIA MEDIULUI	496,000	496,000	496,000					17,520
01	CHELTUIELI CURENTE			244,000					20
20	TITLUL II BUNURI SI SERVICII			244,000					20
2030	Alte cheltuieli			244,000					20
203030	Alte cheltuieli cu bunuri si servicii			244,000					20
70	CHELTUIELI DE CAPITAL	496,000	496,000	496,000					17,500
71	TITLUL XIII ACTIVE NEFINANCIARE	496,000	496,000	496,000					17,500
7101	Active fixe	496,000	496,000	496,000					17,500
710101	Constructii	496,000	496,000	496,000					17,500



CONTUL DE EXECUTIE A BUGETULUI INSTITUTIILOR PUBLICE
FINANTATE INTEGRAL SAU PARTIAL DIN VENITURI PROPRII - VENITURI -
12/31/2014

Capitol / Subcapitol	Denumire indicator	Prevederi bugetare		Drepturi constatate		Incasari realizate	Stingeri pe alte cai decat incasari	Drepturi constatate de incasat
		1 initiale	2 definitive	Total, din care: 3=4+5	4 din anii precedenti			
B								
000110	TOTAL VENITURI	1,400,249,000	1,405,518,000	1,234,550,823	55,467,529	1,179,083,294	11,031,488	39,392,360
000210	I. VENITURI CURENTE	731,808,000	728,847,000	689,763,832	55,378,415	634,385,417	1,031,091	38,547,238
290010	C. VENITURI NEFISCALE	731,808,000	728,847,000	689,763,832	55,378,415	634,385,417	1,031,091	38,547,238
300010	C1. VENITURI DIN PROPRIETATE	833,000	959,000	1,027,798	240,535	787,263	31,916	125,626
3010	VENITURI DIN PROPRIETATE	833,000	844,000	986,340	240,535	745,805	31,916	125,626
301005	Venituri din concesiuni si inchirieri		844,000	636,129	240,535	395,594	31,916	125,626
30100530	Alte venituri din concesiuni si inchirieri de catre institutiile publice		844,000	636,129	240,535	395,594	31,916	125,626
301050	Alte venituri din proprietate	833,000		350,211		350,211		
3110	VENITURI DIN DOBANZI		115,000	41,458		41,458		
311003	Alte venituri din dobanzi		115,000	41,458		41,458		
330010	C2. VANZARI DE BUNURI SI SERVICII	730,975,000	727,888,000	688,736,034	55,137,880	633,598,154	999,175	38,421,612
3310	VENITURI DIN PRESTARI DE SERVICII SI ALTE ACTIVITATI							
331008	Venituri din prestari de servicii	729,974,000	726,633,000	687,259,671	55,137,280	632,122,391	999,175	38,421,412
331021	Venituri din contractele incheiate cu casele de asigurari sociale de sanatate	2,993,000	3,576,000	2,589,572	26,659	2,562,913		302,187
331030	Venituri din contractele incheiate cu directiile de sanatate publica din sume alocate de la bugetul de stat	589,347,000	594,155,000	551,108,074	34,654,823	516,453,251	924,531	21,155,264
331031	Venituri din contractele incheiate cu directiile de sanatate publica din sume	51,541,000	36,711,000	31,896,898	172,094	31,724,804	19,191	136,104

CONTUL DE EXECUTIE A BUGETULUI INSTITUTIILOR PUBLICE
FINANTATE INTEGRAL SAU PARTIAL DIN VENITURI PROPRII - VENITURI -
12/31/2014

Capitol / Subcapitol	Denumire Indicator	Prevederi bugetare Initiale	Prevederi bugetare definitive	Drepturi constatate		Incasari realizate	Stingeri pe alte cai decat incasari	Drepturi constatate de incasat	
				Total, din care: 3=4+5	din anii precedenti				din anul curent
A	B	1	2	3=4+5	4	5	6	7	8=3-6-7
	alocate din venituri proprii ale								
331050	Ministerului Sanatatii	21,150,000	31,172,000	29,399,474		29,399,474	29,399,474		
	Alte venituri din prestari de servicii si alte activitati	64,943,000	61,019,000	72,265,653	20,283,704	51,981,949	55,382,343	55,453	16,827,857
3610	DIVERSE VENITURI	5,000	117,000	109,520		109,520	109,520		
361050	Alte venituri	5,000	117,000	109,520		109,520	109,520		
3710	TRANSFERURI VOLUNTARE, ALTELE DECAT SUBVENTIILE								
371001	Donatii si sponsorizari	996,000	1,138,000	1,366,843	600	1,366,243	1,366,643		200
371003	Varsaminte din sectiunea de functionare pentru finantarea sectiunii de dezvoltare a bugetului local	996,000	1,118,000	543,387	600	542,787	543,187		200
371004	Varsaminte din sectiunea de functionare	-835,000	-869,000	-27,964		-27,964	-27,964		
371050	Alte transferuri voluntare	835,000	869,000	831,420		831,420	831,420		
390010	Alte transferuri voluntare		20,000	20,000		20,000	20,000		
3910	II. VENITURI DIN CAPITAL		1,000	2,419		2,419	2,419		
391001	VENITURI DIN VALORIFICAREA UNOR BUNURI		1,000	2,419		2,419	2,419		
	Venituri din valorificarea unor bunuri ale institutiilor publice		1,000	635		635	635		
391050	Alte venituri din valoarea unor bunuri			1,784		1,784	1,784		
4010	INCASARI DIN RAMBURSAREA IMPRUMUTURILOR								
4010	ACORDATE								
401015	Sume utilizate din excedentul anului precedent pentru efectuarea de cheltuieli		43,980,000	595,994		595,994	595,994		

CONTUL DE EXECUTIE A BUGETULUI INSTITUTIILOR PUBLICE
FINANTATE INTEGRAL SAU PARTIAL DIN VENITURI PROPRII - VENITURI -
12/31/2014

Capitol / Subcapitol	Denumire indicator	Prevederi bugetare initiale	Prevederi bugetare definitive	Drepturi constatate		Incasari realizate	Stingeri pe alte cai decat Incasari	Drepturi constatate de Incasat de Incasat
				Total, din care: 3=4+5	din anii precedenti			
A	B	1	2	3=4+5	4	5		
40101501	Sume utilizate de administratiile locale din excedentul anului precedent pentru sectiunea de functionare		33,169,000					
40101502	Sume utilizate de administratiile locale din excedentul anului precedent pentru sectiunea de dezvoltare		10,811,000					
401016	Sume primite in cadrul mecanismului decontarii cererilor de plata			595,994		595,994		
410010	IV. SUBVENTII	659,013,000	605,596,000	542,522,684		542,522,684	10,000,397	
4310	SUBVENTII DE LA ALTE ADMINISTRATII	659,013,000	605,596,000	542,522,684		542,522,684	10,000,397	
431009	Subventii pentru institutii publice	482,394,000	458,426,000	413,647,451		413,647,451	6,029,482	
431010	Subventii din bugetele locale pentru finantarea cheltuielilor curente din domeniul sanatatii	52,450,000	48,111,000	44,752,902		44,752,902	13,957	
431014	Subventii din bugetele locale pentru finantarea cheltuielilor de capital din domeniul sanatatii	27,427,000	30,260,000	26,083,451		26,083,451	190,250	
431019	Subventii pentru institutii publice	96,752,000	68,799,000	58,038,880		58,038,880	3,766,708	
4510	SUME PRIMITE DE LA UE/ALTI DONATORI IN CONTUL PLATILOR EFECTUATE SI PREFINANTARI	9,428,000	27,094,000	1,665,894	89,114	1,576,780		845,122
451001	Fondul european de Dezvoltare Regionala	7,808,000	26,190,000	844,610	21,083	823,527		367,371
45100101	Sume primite in contul platilor efectuate in anul curent	5,436,000	21,905,000	265,168		265,168		67,909
45100102	Sume primite in contul platilor							

CONTUL DE EXECUTIE A BUGETULUI INSTITUTIILOR PUBLICE
FINANTATE INTEGRAL SAU PARTIAL DIN VENITURI PROPRII - VENITURI -
12/31/2014

Capitol / Subcapitol	Denumire indicator	Prevederi bugetare initiale	Prevederi bugetare definitive	Drepturi constatate		Incasari realizate	Stingeri pe alte cal decat Incasari	Drepturi constatate de incasat de incasat	
				Total, din care: 3=4+5	din anii precedenti				
A	B	1	2	3=4+5	4	5	6	7	8=3-6-7
45100103	efectuate in anii anteriori	2,372,000	285,000	571,326	12,967	558,359	279,980		291,346
451002	Prifinantare		4,000,000	8,116	8,116				8,116
45100202	Fondul Social European	720,000	4,000	477,751	68,031	409,720			477,751
	Sume primite in contul platilor								
451003	efectuate in anii anteriori	720,000	4,000	477,751	68,031	409,720			477,751
45100301	Fondul de Coeziune	900,000	900,000	343,533		343,533	343,533		
	Sume primite in contul platilor								
	efectuate in anul curent	900,000	900,000	343,533		343,533	343,533		
000110	TOTAL VENITURI-sectiunea functionare	1,265,807,000	1,267,684,000	1,147,332,765	55,378,415	1,091,954,350	1,101,710,997	7,074,530	38,547,238
000210	I. VENITURI CURENTE	730,973,000	727,978,000	688,932,412	55,378,415	633,553,997	649,354,083	1,031,091	38,547,238
290010	C. VENITURI NEFISCALE	730,973,000	727,978,000	688,932,412	55,378,415	633,553,997	649,354,083	1,031,091	38,547,238
300010	C1. VENITURI DIN PROPRIETATE	833,000	959,000	1,027,798	240,535	787,263	870,256	31,916	125,626
3010	VENITURI DIN PROPRIETATE	833,000	844,000	986,340	240,535	745,805	828,798	31,916	125,626
301005	Venituri din concesiuni si inchirieri		844,000	636,129	240,535	395,594	478,587	31,916	125,626
30100530	Alte venituri din concesiuni si inchirieri de catre institutiile publice		844,000	636,129	240,535	395,594	478,587	31,916	125,626
301050	Alte venituri din proprietate	833,000		350,211		350,211	350,211		
3110	VENITURI DIN DOBANZI		115,000	41,458		41,458	41,458		
311003	Alte venituri din dobanzi		115,000	41,458		41,458	41,458		
330010	C2. VANZARI DE BUNURI SI SERVICII	730,140,000	727,019,000	687,904,614	55,137,880	632,766,734	648,483,827	999,175	38,421,612
3310	VENITURI DIN PRESTARI DE SERVICII SI ALTE ACTIVITATI	729,974,000	726,633,000	687,259,671	55,137,280	632,122,391	647,839,084	999,175	38,421,412

CONTUL DE EXECUTIE A BUGETULUI INSTITUTIILOR PUBLICE
FINANTATE INTEGRAL SAU PARTIAL DIN VENITURI PROPRII - VENITURI -
12/31/2014

Capitol / Subcapitol	Denumire Indicator	Prevederi bugetare initiale	Prevederi bugetare definitive	Drepturi constatate		Incasari realizate	Stingeri pe alte cai decat incasari	Drepturi constatate de incasat
				Total, din care:	din anii precedenti			
A	B	1	2	3=4+5	4	6	7	8=3-6-7
331008	Venituri din prestari de servicii	2,993,000	3,576,000	2,589,572	26,659	2,562,913		302,187
331021	Venituri din contractele incheiate cu casele de asigurari sociale de sanatate	589,347,000	594,155,000	551,108,074	34,654,823	516,453,251	924,531	21,155,264
331030	Venituri din contractele incheiate cu directiile de sanatate publica din sume alocate de la bugetul de stat	51,541,000	36,711,000	31,896,898	172,094	31,724,804	19,191	136,104
331031	Venituri din contractele incheiate cu directiile de sanatate publica din sume alocate din venituri proprii ale Ministerului Sanatatii	21,150,000	31,172,000	29,399,474		29,399,474		
331050	Alte venituri din prestari de servicii si alte activitati	64,943,000	61,019,000	72,265,653	20,283,704	51,981,949	55,453	16,827,857
3610	DIVERSE VENITURI	5,000	117,000	109,520		109,520		
361050	Alte venituri	5,000	117,000	109,520		109,520		
3710	TRANSFERURI VOLUNTARE, ALTELE DECAT SUBVENTIILE	161,000	269,000	535,423	600	534,823		200
371001	Donatii si sponsorizari	996,000	1,118,000	543,387	600	542,787		200
371003	Varsaminte din sectiunea de functionare pentru finantarea sectiunii de dezvoltare a bugetului local	-835,000	-869,000	-27,964		-27,964		
371050	Alte transferuri voluntare		20,000	20,000		20,000		
4010	INCASARI DIN RAMBURSAREA IMPRUMUTURILOR							
4010	ACORDATE							
401015	Sume utilizate din excedentul anului		33,169,000					

CONTUL DE EXECUTIE A BUGETULUI INSTITUTIILOR PUBLICE
FINANTATE INTEGRAL SAU PARTIAL DIN VENITURI PROPRII - VENITURI -
12/31/2014

Capitol / Subcapitol	Denumire indicator	Prevederi bugetare initiale	Prevederi bugetare definitive	Drepturi constatate		Incasari realizate	Stingeri pe alte cai decat Incasari	Drepturi constatate de incasat	
				Total, din care:	din anii precedenti				
A	B	1	2	3=4+5	4	5	6	7	8=3-6-7
40101501	precedent pentru efectuarea de cheltuieli Sume utilizate de administratiile locale din excedentul anului precedent pentru sectiunea de functionare		33,169,000						
410010	IV. SUBVENTII	534,834,000	33,169,000	458,400,353		458,400,353	6,043,439		
4310	SUBVENTII DE LA ALTE ADMINISTRATII	534,834,000	506,537,000	458,400,353		458,400,353	6,043,439		
431009	Subventii pentru institutii publice	482,384,000	458,426,000	413,647,451		413,647,451	6,029,482		
431010	Subventii din bugetele locale pentru finantarea cheltuielilor curente din domeniul sanatatii	52,450,000	48,111,000	44,752,902		44,752,902	13,957		
000110	TOTAL VENITURI-sectiunea dezvoltare	134,442,000	137,834,000	87,218,058	89,114	87,128,944	82,415,978		845,122
000210	I. VENITURI CURENTE	835,000	869,000	831,420		831,420	831,420		
290010	C. VENITURI NEFISCALE	835,000	869,000	831,420		831,420	831,420		
330010	C2. VANZARI DE BUNURI SI SERVICII	835,000	869,000	831,420		831,420	831,420		
3710	TRANSFERURI VOLUNTARE, ALTELE DECAT SUBVENTIILE	835,000	869,000	831,420		831,420	831,420		
371004	Varsaminte din sectiunea de functionare	835,000	869,000	831,420		831,420	831,420		
390010	II. VENITURI DIN CAPITAL		1,000	2,419		2,419	2,419		
3910	VENITURI DIN VALORIFICAREA UNOR BUNURI		1,000	2,419		2,419	2,419		
391001	Venituri din valorificarea unor bunuri ale institutiilor publice		1,000	2,419		2,419	2,419		
391050	Alte venituri din valoarea unor bunuri		1,000	635		635	635		
4010	INCASARI DIN RAMBURSAREA IMPRUMUTURILOR			1,784		1,784	1,784		

CONTUL DE EXECUTIE A BUGETULUI INSTITUTIILOR PUBLICE
FINANTATE INTEGRAL SAU PARTIAL DIN VENITURI PROPRII - VENITURI -
12/31/2014

Capitol / Subcapitol	Denumire indicator	Prevederi bugetare Initiale	Prevederi bugetare definitive	Drepturi constatate		Incasari realizate	Stingeri pe alte cal decat Incasari	Drepturi constatate de Incasat de 8=3-6-7
				Total, din care: 3=4+5	din anii precedenti			
A	B	1	2	3=4+5	4	5	6	7
401015	ACORDATE Sume utilizate din excedentul anului precedent pentru efectuarea de cheltuieli		10,811,000	595,994		595,994	595,994	
40101502	Sume utilizate de administratiile locale din excedentul anului precedent pentru sectiunea de dezvoltare		10,811,000					
401016	Sume primite in cadrul mecanismului decontarii cererilor de plata		10,811,000	595,994		595,994	595,994	
410010	IV. SUBVENTII	124,179,000	99,059,000	84,122,331		84,122,331	80,165,373	3,956,958
4310	SUBVENTII DE LA ALTE ADMINISTRATII	124,179,000	99,059,000	84,122,331		84,122,331	80,165,373	3,956,958
431014	Subventii din bugetele locale pentru finantarea cheltuielilor de capital din domeniul sanatatii	27,427,000	30,260,000	26,083,451		26,083,451	25,893,201	190,250
431019	Subventii pentru institutii publice	96,752,000	68,799,000	58,038,880		58,038,880	54,272,172	3,766,708
4510	SUME PRIMITE DE LA UE/ALTI DONATORI IN CONTUL PLATILOR EFECTUATE SI PREFINANATARI	9,428,000	27,094,000	1,665,894	89,114	1,576,780	820,772	845,122
451001	Fondul european de Dezvoltare Regionala	7,808,000	26,190,000	844,610	21,083	823,527	477,239	367,371
45100101	Sume primite in contul platilor efectuate in anul curent	5,436,000	21,905,000	265,168		265,168	197,259	67,909
45100102	Sume primite in contul platilor efectuate in anii anteriori	2,372,000	285,000	571,326	12,967	558,359	279,980	291,346
45100103	Prefinantare		4,000,000	8,116	8,116			8,116
451002	Fondul Social European	720,000	4,000	477,751	68,031	409,720		477,751

CONTUL DE EXECUTIE A BUGETULUI INSTITUTIILOR PUBLICE
FINANTATE INTEGRAL SAU PARTIAL DIN VENITURI PROPRII - VENITURI -
12/31/2014

Capitol / Subcapitol	Denumire indicator	Prevederi bugetare initiale	Prevederi bugetare definitive	Drepturi constatate		Incasari realizate	Stingeri pe alte cai decat Incasari	Drepturi constatate de incasat	
				Total, din care: 3=4+5	din anii precedenti				din anul curent
A	B	1	2	3=4+5	4	5	6	7	8=3-6-7
45100202	Sume primite in contul platilor efectuate in anii anteriori	720,000	4,000	477,751	68,031	409,720			477,751
451003	Fondul de Coeziune	900,000	900,000	343,533		343,533	343,533		
45100301	Sume primite in contul platilor efectuate in anul curent	900,000	900,000	343,533		343,533	343,533		



[Handwritten signature] 124

CONTUL DE EXECUTIE A BUGETULUI INSTITUTIILOR PUBLICE
FINANTATE INTEGRAL SAU PARTIAL DIN VENITURI PROPRII - CHELTUIELI -
12/31/2014

Capitol / Subcapitol / Paragraf	Denumire indicator	Credite de angajament	Credite bugetare		Angajamente bugetare	Angajamente legale	Plati efectuate	Angajamente legale de platit	Cheltuieli efective
			initiale	definitive					
A	B	1	2	3	4	5	6	7=5-6	8
5010	TOTAL CHELTUIELI	140,139,000	1,444,206,000	1,405,518,000	1,286,212,952	1,233,574,770	1,173,583,725	59,991,045	1,144,564,043
5410	ALTE SERVICII PUBLICE GENERALE	147,000	5,629,000	5,375,000	5,325,799	5,325,799	5,324,228	1,571	5,235,863
541010	Servicii publice comunitare de evidenta a persoanelor	147,000	5,629,000	5,375,000	5,325,799	5,325,799	5,324,228	1,571	5,235,863
6110	ORDINE PUBLICA SI SIGURANTA NATIONALA	2,714,000	43,528,000	36,997,000	35,810,595	35,810,595	35,769,151	41,444	36,734,133
611003	Ordine publica	2,714,000	43,528,000	36,997,000	35,810,595	35,810,595	35,769,151	41,444	36,734,133
61100304	Politia comunitara	2,714,000	43,528,000	36,997,000	35,810,595	35,810,595	35,769,151	41,444	36,734,133
6610	SANATATE	71,311,000	822,398,000	835,802,000	754,978,193	728,744,626	671,374,147	57,370,479	674,112,103
661006	Servicii medicale in unitati sanitare cu paturi	71,311,000	822,398,000	835,802,000	754,978,193	728,744,626	671,374,147	57,370,479	674,112,103
66100601	Spitale generale	71,311,000	822,398,000	835,802,000	754,978,193	728,744,626	671,374,147	57,370,479	674,112,103
6710	CULTURA, RECREERE SI RELIGIE	37,663,000	461,273,000	431,839,000	408,763,633	382,359,018	380,356,933	2,002,085	349,062,774
671003	Servicii culturale	19,470,000	266,607,000	236,912,500	226,648,664	219,509,180	219,535,762	-26,582	197,688,818
67100303	Muzee	551,000	61,999,000	53,889,500	50,021,216	47,864,230	47,867,793	-3,563	44,548,793
67100304	Institutii publice de spectacole si concerte	4,555,000	132,773,000	113,691,000	109,796,411	105,990,883	106,005,829	-14,946	102,702,380
67100305	Scoli populare de arta si meserii	29,000	1,325,000	1,303,000	1,303,000	1,214,031	1,214,031		1,248,295
67100306	Casă de cultura	29,000	2,751,000	2,751,000	1,121,181	1,121,181	1,121,181		1,081,897
67100309	Universitati populare		594,000	594,000	388,670	388,670	388,670		393,711
67100330	Alte servicii culturale	14,335,000	67,165,000	64,684,000	64,018,186	62,930,185	62,938,258	-8,073	47,713,742

CONTUL DE EXECUTIE A BUGETULUI INSTITUTIILOR PUBLICE
FINANTATE INTEGRAL SAU PARTIAL DIN VENITURI PROPRII - CHELTUIELI -
12/31/2014

Capitol / Subcapitol / Paragraf	Denumire indicator	Credite de angajament	Credite bugetare		Angajamente bugetare	Angajamente legale	Plati efectuate	Angajamente legale de platit	Cheltuieli efective
			initiale	definitive					
A	B	1	2	3	4	5	6	7=5-6	8
671005	Servicii recreative si sportive	1,424,000	35,110,000	35,171,000	34,108,728	34,108,728	34,108,728		36,555,312
67100501	Sport	1,424,000	35,110,000	35,171,000	34,108,728	34,108,728	34,108,728		36,555,312
671050	Alte servicii in domeniile culturii, recreerii si religiei	16,769,000	159,556,000	159,755,500	148,006,241	128,741,110	126,712,443	2,028,667	114,818,644
6810	ASIGURARI SI ASISTENTA SOCIALA	533,000	6,945,000	5,849,000	4,521,308	4,521,308	4,260,570	260,738	3,660,408
681012	Unitati de asistenta medico-sociale	533,000	6,945,000	5,849,000	4,521,308	4,521,308	4,260,570	260,738	3,660,408
7010	LOCUINTE, SERVICII SI DEZVOLTARE PUBLICA	27,771,000	104,433,000	89,656,000	76,813,424	76,813,424	76,498,696	314,728	75,758,762
701050	Alte servicii in domeniile locuintelor, serviciilor si dezvoltarii comunale	27,771,000	104,433,000	89,656,000	76,813,424	76,813,424	76,498,696	314,728	75,758,762
990010	EXCEDENT/DEFICIT		-43,957,000				10,543,250		



(S.D.)

CONTUL DE EXECUTIE A BUGETULUI LOCAL - VENITURI -
12/31/2014

Capitol / Subcapitol	Denumire indicator	Prevederi bugetare initiale	Prevederi trimestriale definitive	Drepturi constatate		Incasari realizate	Stingeri pe alte cai decat incasari	Drepturi constatate de incasat
				Total, din care:	din anii precedenti			
A	B	1	2	3=4+5	4	5	6	7
								8=3-6-7
000102	TOTAL VENITURI	4,519,016,000	3,917,858,000	3,512,363,783	102,491,133	3,409,872,650	3,394,594,514	116,553,647
000202	I. VENITURI CURENTE	4,281,920,000	3,736,873,310	3,382,231,547	102,491,133	3,279,740,414	3,264,462,278	116,553,647
000302	A. VENITURI FISCALE	4,020,168,000	3,640,953,310	3,152,793,789		3,152,793,789	3,152,793,789	
000402	A1. IMPOZIT PE VENIT, PROFIT SI CASTIGURI DIN CAPITAL	3,981,742,000	3,547,429,310	3,056,574,038		3,056,574,038	3,056,574,038	
030002	A1.2 IMPOZIT PE VENIT, PROFIT SI CASTIGURI DIN CAPITAL DE LA PERSOANE FIZICE	3,981,742,000	3,547,429,310	3,056,574,038		3,056,574,038	3,056,574,038	
0302	IMPOZIT PE VENIT	66,116,000	53,026,000	54,712,985		54,712,985	54,712,985	
030218	Impozitul pe veniturile din transferul proprietatilor imobiliare din patrimoniul personal	66,116,000	53,026,000	54,712,985		54,712,985	54,712,985	
0402	COTE SI SUME DEFALCATE DIN IMPOZITUL PE VENIT	3,915,626,000	3,494,403,310	3,001,861,053		3,001,861,053	3,001,861,053	
040201	Cote defalcate din impozitul pe venit	3,767,966,000	3,365,789,310	2,888,659,982		2,888,659,982	2,888,659,982	
040204	Sume alocate din cotele defalcate din impozitul pe venit pentru echilibrarea bugetelor locale	147,660,000	128,614,000	113,201,071		113,201,071	113,201,071	
100002	A4 IMPOZITE SI TAXE PE BUNURI SI SERVICII	28,766,000	86,539,000	89,077,446		89,077,446	89,077,446	
1102	SUME DEFALCATE DIN TVA	12,366,000	71,294,000	71,228,602		71,228,602	71,228,602	
110202	Sume defalcate din taxa pe valoarea adaugata pentru finantarea cheltuielilor descentralizate la nivelul comunelor, oraselor, municipiilor, sectoarelor si Municipiului Bucuresti	12,366,000	71,294,000	71,228,602		71,228,602	71,228,602	
110206	Sume defalcate din taxa pe valoarea adaugata pentru echilibrarea bugetelor locale	12,366,000	12,522,000	12,522,000		12,522,000	12,522,000	
1602	TAXE PE UTILIZAREA BUNURILOR, AUTORIZAREA UTILIZARII BUNURILOR SAU PE DESFASURAREA DE ACTIVITATI	16,400,000	15,245,000	17,848,844		17,848,844	17,848,844	
160202	Impozit pe mijloacele de transport	5,500,000	4,407,000	5,058,809		5,058,809	5,058,809	

CONTUL DE EXECUTIE A BUGETULUI LOCAL - VENITURI -
12/31/2014

Capitol / Subcapitol	Denumire indicator	Prevederi bugetare initiale	Prevederi trimestriale definitive	Drepturi constatate		Incasari realizate	Stingeri pe alte cai decat incasari	Drepturi constatate de incasat	
				Total, din care:	din anii precedenti				
A	B	1	2	3=4+5	4	5	6	7	8=3-6-7
16020201	Impozit pe mijloacele de transport deținute de persoane fizice*)	40,000	69,000	78,509		78,509			
16020202	Impozit pe mijloace de transport deținute persoane de juridice*)	5,460,000	4,338,000	4,980,300		4,980,300			
160203	Taxe si tarife pentru eliberarea de licente si autorizatii de functionare	9,500,000	8,913,000	10,727,618		10,727,618			
160250	Alte taxe pe utilizarea bunurilor, autorizarea utilizarii bunurilor sau pe desfasurare de activitati	1,400,000	1,925,000	2,062,417		2,062,417			
180002	A6. ALTE IMPOZITE SI TAXE FISCALE	9,660,000	6,985,000	7,142,305		7,142,305			
1802	ALTE IMPOZITE SI TAXE FISCALE	9,660,000	6,985,000	7,142,305		7,142,305			
180250	Alte impozite si taxe	9,660,000	6,985,000	7,142,305		7,142,305			
290002	C. VENITURI NEFISCALE	261,752,000	95,920,000	229,437,758	102,491,133	126,946,625	111,668,489	1,215,622	116,553,647
300002	C1. VENITURI DIN PROPRIETATE	180,246,000	67,435,000	194,333,177	102,491,133	91,842,044	76,563,908	1,215,622	116,553,647
3002	VENITURI DIN PROPRIETATE	180,226,000	67,384,000	194,294,281	102,491,133	91,803,148	76,525,012	1,215,622	116,553,647
300205	Venituri din concesiuni si inchirieri	180,226,000	60,642,000	183,638,933	102,491,133	81,147,800	65,869,664	1,215,622	116,553,647
30020530	Alte venituri din concesiuni si inchirieri de catre institutiile publice	180,226,000	60,642,000	183,638,933	102,491,133	81,147,800	65,869,664	1,215,622	116,553,647
300208	Venituri din dividende		6,742,000	10,655,348		10,655,348			
30020802	Venituri din dividende de la alti platitori		6,742,000	10,655,348		10,655,348			
3102	VENITURI DIN DOBANZI	20,000	51,000	38,896		38,896			
310203	Alte venituri din dobanzi	20,000	51,000	38,896		38,896			
330002	C2. VANZARI DE BUNURI SI SERVICII	81,506,000	28,485,000	35,104,581		35,104,581			
3302	VENITURI DIN PRESTARI DE SERVICII SI ALTE ACTIVITATI	52,086,000	2,384,000	2,485,300		2,485,300			
330210	Contributia parintilor sau sustinatorilor legali pentru intretinerea copiilor in crese	460,000	620,000	617,482		617,482			
330212	Contributia persoanelor beneficiare ale cantinelor de ajutor social	186,000	117,000	133,622		133,622			
330228	Venituri din recuperarea cheltuielilor								

CONTUL DE EXECUTIE A BUGETULUI LOCAL - VENITURI -
12/31/2014

Capitol / Subcapitol	Denumire indicator	Prevederi bugetare initiale	Prevederi trimestriale definitive	Drepturi constatate		Incasari realizate	Stingeri pe alte cai decat incasari	-lei- Drepturi constatate de incasat	
				Total, din care: 3=4+5	din anii precedenti				din anul curent
A	B	1	2	3=4+5	4	5	6	7	8=3-6-7
330250	de judecata, imputatii si despagubiri Alte venituri din prestari de servicii si alte activitati	49,740,000	9,000	10,071		10,071	10,071		
3502	AMENZI, PENALITATI SI CONFISCARI	1,700,000	1,638,000	1,724,125		1,724,125	1,724,125		
350201	Venituri din amenzi si alte sanctiuni aplicate potrivit dispozitiilor legale	6,700,000	2,517,000	7,362,176		7,362,176	7,362,176		
35020102	Venituri din amenzi si alte sanctiuni aplicate de catre alte institutii de specialitate	6,500,000	2,236,000	7,071,069		7,071,069	7,071,069		
350250	Alte amenzi, penalitati si confiscari	6,500,000	2,236,000	7,071,069		7,071,069	7,071,069		
3602	DIVERSE VENITURI	200,000	281,000	291,107		291,107	291,107		
360201	Venituri din aplicarea prescriptiei extinctive	22,720,000	21,536,000	22,995,001		22,995,001	22,995,001		
360206	Taxe speciale	20,000							
360222	Venituri din restituirea sumelor alocate pentru reducerea riscului seismic	15,700,000	15,239,000	15,239,000		15,239,000	15,239,000		
360250	Alte venituri	1,500,000	1,500,000	2,755,233		2,755,233	2,755,233		
3702	TRANSFERURI VOLUNTARE, ALTELE DECAT SUBVENTIILE	5,500,000	4,797,000	5,000,768		5,000,768	5,000,768		
370201	Donatii si sponsorizari		2,048,000	2,262,104		2,262,104	2,262,104		
370203	Varsaminte din sectiunea de functionare pentru finantarea sectiunii de dezvoltare a bugetului local(cu semnul minus)		48,000	48,004		48,004	48,004		
370204	Varsaminte din sectiunea de functionare	-1,254,829,000	-989,763,310	-766,197,500		-766,197,500	-766,197,500		
370250	Varsaminte din sectiunea de functionare	1,254,829,000	989,763,310	766,197,500		766,197,500	766,197,500		
390002	Alte transferuri voluntare		2,000,000	2,214,100		2,214,100	2,214,100		
3902	II. VENITURI DIN CAPITAL	6,080,000	5,409,690	-756,516		-756,516	-756,516		
390201	VENITURI DIN VALORIFICAREA UNOR BUNURI	6,080,000	5,409,690	-756,516		-756,516	-756,516		
390201	Venituri din valorificarea unor bunuri ale institutiilor publice	40,000	20,000	25,668		25,668	25,668		
390203	Venituri din vanzarea locuintelor construite din fondurile statului	1,640,000	1,831,000	1,834,981		1,834,981	1,834,981		
390207	Venituri din vanzarea unor bunuri								

CONTUL DE EXECUTIE A BUGETULUI LOCAL - VENITURI -
12/31/2014

Capitol / Subcapitol	Denumire indicator	Prevederi bugetare initiale	Prevederi trimestriale definitive	Drepturi constatate		Incasari realizate	Stingeri pe alte cai decat incasari	Drepturi constatate de incasat
				Total, din care:	din anii precedenti			
A	B	1	2	3=4+5	4	5	6	7
								8=3-6-7
390210	apartinind domeniului privat al statului sau al unitatilor administrative-teritoriale		-6,310	-6,313,738		-6,313,738		
410002	Depozite speciale pentru constructii de locuinte	4,400,000	3,565,000	3,696,573		3,696,573		
420002	IV. SUBVENTII	62,364,000	162,301,000	117,341,554		117,341,554		
420002	SUBVENTII DE LA ALTE NIVELE ALE ADMINISTRATIEI PUBLICE	62,364,000	162,301,000	117,341,554		117,341,554		
4202	SUBVENTII DE LA BUGETUL DE STAT	62,364,000	162,301,000	117,341,554		117,341,554		
420210	Finantarea actiunilor privind reducerea riscului seismic al constructiilor existente cu destinatie de locuinta	3,000,000						
420213	Subventii pentru finantarea programelor multianuale prioritare de mediu si gospodarire a apelor		44,630,000					
420216	Subventii de la bugetul de stat catre bugetele locale pentru finantarea investitiilor in sanatate		783,000	778,410		778,410		
42021601	Subventii de la bugetul de stat catre bugetele locale pentru finantarea aparatului medical si echipamentelor de comunicatii in urgenta in sanatate		783,000	778,410		778,410		
420220	Subventii de la bugetul de stat catre bugetele locale necesare sustinerii derularii proiectelor finantate din fonduri externe nerambursabile(FEN) postaderare	32,724,000	3,611,000	3,611,298		3,611,298		
420241	Subventii de la bugetul de stat pentru finantarea sanatatii	26,640,000	27,659,000	27,338,380		27,338,380		
420242	Sume primite de administratiile locale in cadrul programelor FEAGA implementate de APIA		261,000	261,313		261,313		

CONTUL DE EXECUTIE A BUGETULUI LOCAL - VENITURI -
12/31/2014

Capitol / Subcapitol	Denumire indicator	Prevederi bugetare initiale	Prevederi trimestriale definitive	Drepturi constatate		Incasari realizate	Stingeri pe alte cai decat incasari	Drepturi constatate de incasat de incasat
				Total, din care: 3=4+5	din anii precedenti			
A	B	1	2	4	5	6	7	8=3-6-7
420251	Subventii primite de la bugetul de stat pentru finantarea unor programe de interes national		357,000	352,153	352,153	352,153		
42025101	Subventii primite de la bugetul de stat pentru finantarea unor programe de interes national, destinate sectiunii de functionare a bugetului local		357,000	352,153	352,153	352,153		
420263	Subventii de la bugetul de stat pentru finantarea unor cheltuieli urgente si plata areratelor		85,000,000	85,000,000	85,000,000	85,000,000		
42026301	Subventii de la bugetul de stat pentru finantare unor cheltuieli urgente si plata areratelor, destinate sectiunii de functionare		85,000,000	85,000,000	85,000,000	85,000,000		
4502	SUME PRIMITE DE LA UE/ALTI DONATORI IN CONTUL PLATILOR EFECTUATE SI PREFINANATARI							
450201	Fondul european de Dezvoltare Regionala	168,652,000	13,274,000	13,547,198	13,547,198	13,547,198		
45020101	Sume primite in contul platilor efectuate in anul curent	14,715,000	3,164,000	3,164,303	3,164,303	3,164,303		
45020102	Sume primite in contul platilor efectuate in anii anteriori	12,000,000	2,799,000	2,799,938	2,799,938	2,799,938		
45020103	Prefinantare	365,000	365,000	364,365	364,365	364,365		
450202	Fondul Social European	2,350,000	4,422,000	4,694,228	4,694,228	4,694,228		
45020201	Sume primite in contul platilor efectuate in anul curent	4,088,000	271,000	542,884	542,884	542,884		
45020202	Sume primite in contul platilor efectuate in anii anteriori		4,151,000	4,151,344	4,151,344	4,151,344		
450203	Fondul de Coeziune	149,849,000	5,688,000	5,688,667	5,688,667	5,688,667		
45020301	Sume primite in contul platilor efectuate in anul curent	149,753,000	2,182,000	2,182,339	2,182,339	2,182,339		
45020302	Sume primite in contul platilor							

CONTUL DE EXECUTIE A BUGETULUI LOCAL - VENITURI -
12/31/2014

Capitol / Subcapitol	Denumire indicator	Prevederi bugetare initiale	Prevederi trimestriale definitive	Drepturi constatate		Incasari realizate	Stingeri pe alte cai decat incasari	Drepturi constatate de incasat
				Total, din care:	din anii precedenti			
A	B	1	2	3=4+5	4	5	7	8=3-6-7
	efectuate in anii anteriori	96,000	3,506,000	3,506,328		3,506,328		
	TOTAL VENITURI - sectiunea functionare							
000102	I. VENITURI CURENTE	3,052,231,000	2,858,887,000	2,726,230,660	102,491,133	2,623,739,527	1,215,622	116,553,647
000202	A. VENITURI FISCALE	3,025,591,000	2,745,610,000	2,613,278,814	102,491,133	2,510,787,681	1,215,622	116,553,647
000302	A1. IMPOZIT PE VENIT, PROFIT SI CASTIGURI DIN CAPITAL	4,020,168,000	3,640,953,310	3,152,793,789		3,152,793,789		
000402	A1.2 IMPOZIT PE VENIT, PROFIT SI CASTIGURI DIN CAPITAL DE LA PERSOANE FIZICE	3,981,742,000	3,547,429,310	3,056,574,038		3,056,574,038		
030002	IMPOZIT PE VENIT	3,981,742,000	3,547,429,310	3,056,574,038		3,056,574,038		
0302	Impozitul pe veniturile din transferul proprietatilor imobiliare din patrimoniul personal	66,116,000	53,026,000	54,712,985		54,712,985		
030218	COTE SI SUME DEFALCATE DIN IMPOZITUL PE VENIT	66,116,000	53,026,000	54,712,985		54,712,985		
0402	Cote defalcate din impozitul pe venit din impozitul pe venit pentru echilibrarea bugetelor locale	3,915,626,000	3,494,403,310	3,001,861,053		3,001,861,053		
040201	Sume alocate din cotele defalcate din impozitul pe venit pentru echilibrarea bugetelor locale	3,767,966,000	3,365,789,310	2,888,659,982		2,888,659,982		
040204	A4 IMPOZITE SI TAXE PE BUNURI SI SERVICII SUME DEFALCATE DIN TVA	147,660,000	128,614,000	113,201,071		113,201,071		
100002	Sume defalcate din taxa pe valoarea adaugata pentru finantarea cheltui- rilor descentralizate la nivelul comunelor, oraselor, municipiilor, sectoarelor si Municipiului Bucuresti	28,766,000	86,539,000	89,077,446		89,077,446		
1102	Sume defalcate din taxa pe valoarea adaugata pentru echilibrarea bugetelor locale	12,366,000	71,294,000	71,228,602		71,228,602		
110202	TAXE PE UTILIZAREA BUNURILOR, AUTORIZAREA UTILIZARII BUNURILOR SAU PE DESFASURAREA DE ACTIVITATI	12,366,000	12,522,000	12,522,000		12,522,000		
1602			58,772,000	58,706,602		58,706,602		
		16,400,000	15,245,000	17,848,844		17,848,844		

CONTUL DE EXECUTIE A BUGETULUI LOCAL - VENITURI -
12/31/2014

Capitol / Subcapitol	Denumire indicator	Prevederi bugetare initiale	Prevederi trimestriale definitive	Drepturi constatate		Incasari realizate	Stingeri pe alte cai decat incasari	Drepturi constatate de incasat
				Total, din care: 3=4+5	din anii precedenti			
A	B	1	2	3=4+5	4	5	7	8=3-6-7
160202	Impozit pe mijloacele de transport	5,500,000	4,407,000	5,058,809		5,058,809		
16020201	Impozit pe mijloacele de transport deținute de persoane fizice*)	40,000	69,000	78,509		78,509		
16020202	Impozit pe mijloace de transport deținute persoane de juridice*)	5,460,000	4,338,000	4,980,300		4,980,300		
160203	Taxe si tarife pentru eliberarea de licente si autorizatii de functionare	9,500,000	8,913,000	10,727,618		10,727,618		
160250	Alte taxe pe utilizarea bunurilor, autorizarea utilizarii bunurilor sau pe desfasurare de activitati	1,400,000	1,925,000	2,062,417		2,062,417		
180002	A6. ALTE IMPOZITE SI TAXE FISCALE	9,660,000	6,985,000	7,142,305		7,142,305		
1802	ALTE IMPOZITE SI TAXE FISCALE	9,660,000	6,985,000	7,142,305		7,142,305		
180250	Alte impozite si taxe	9,660,000	6,985,000	7,142,305		7,142,305		
290002	C. VENITURI NEFISCALE	-994,577,000	-895,343,310	-539,514,975	102,491,133	-642,006,108	1,215,622	116,553,647
300002	C1. VENITURI DIN PROPRIETATE	180,246,000	67,435,000	194,333,177	102,491,133	91,842,044	1,215,622	116,553,647
3002	VENITURI DIN PROPRIETATE	180,226,000	67,384,000	194,294,281	102,491,133	91,803,148	1,215,622	116,553,647
300205	Venituri din concesiuni si inchirieri	180,226,000	60,642,000	183,638,933	102,491,133	81,147,800	1,215,622	116,553,647
30020530	Alte venituri din concesiuni si inchirieri de catre institutiile publice	180,226,000	60,642,000	183,638,933	102,491,133	81,147,800	1,215,622	116,553,647
300208	Venituri din dividende		6,742,000	10,655,348		10,655,348		
30020802	Venituri din dividende de la alti plattori		6,742,000	10,655,348		10,655,348		
3102	VENITURI DIN DOBANZI	20,000	51,000	38,896		38,896		
310203	Alte venituri din dobanzi	20,000	51,000	38,896		38,896		
330002	C2. VANZARI DE BUNURI SI SERVICII	-1,174,823,000	-962,778,310	-733,848,152		-733,848,152		
3302	VENITURI DIN PRESTARI DE SERVICII SI ALTE ACTIVITATI							
330210	Contributia parintilor sau sustinatorilor legali pentru intretinerea copiilor in crese	52,086,000	2,384,000	2,485,300		2,485,300		
330212	Contributia persoanelor beneficiare ale cantinelor de ajutor social	460,000	620,000	617,482		617,482		
		186,000	117,000	133,622		133,622		

CONTUL DE EXECUTIE A BUGETULUI LOCAL - VENITURI -
12/31/2014

Capitol / Subcapitol	Denumire indicator	Prevederi bugetare initiale	Prevederi trimestriale definitive	Drepturi constatate		Incasari realizate	Stingeri pe alte cai decat incasari	Drepturi constatate de incasat de incasat
				Total, din care: 3=4+5	din anii precedenti			
A	B	1	2	4	5	6	7	8=3-6-7
330228	Venituri din recuperarea cheltuielilor de judecata, imputatii si despagubiri	49,740,000	9,000	10,071	10,071	10,071		
330250	Alte venituri din prestari de servicii si alte activitati	1,700,000	1,638,000	1,724,125	1,724,125	1,724,125		
3502	AMENZI, PENALITATI SI CONFISCARI	6,700,000	2,517,000	7,362,176	7,362,176	7,362,176		
350201	Venituri din amenzi si alte sanctiuni aplicate potrivit dispozitiilor legale	6,500,000	2,236,000	7,071,069	7,071,069	7,071,069		
35020102	Venituri din amenzi si alte sanctiuni aplicate de catre alte institutii de specialitate	6,500,000	2,236,000	7,071,069	7,071,069	7,071,069		
350250	Alte amenzi, penalitati si confiscari	200,000	281,000	291,107	291,107	291,107		
3602	DIVERSE VENITURI	21,220,000	20,036,000	20,239,768	20,239,768	20,239,768		
360201	Venituri din aplicarea prescriptiei extinctive	20,000						
360206	Taxe speciale	15,700,000	15,239,000	15,239,000	15,239,000	15,239,000		
360250	Alte venituri	5,500,000	4,797,000	5,000,768	5,000,768	5,000,768		
3702	TRANSFERURI VOLUNTARE, ALTELE DECAT SUBVENTIILE							
370201	Donatii si sponsorizari	-1,254,829,000	-987,715,310	-763,935,396	-763,935,396	-763,935,396		
370203	Varsaminte din sectiunea de functionare pentru finantarea sectiunii de dezvoltare a bugetului local(cu semnul minus)		48,000	48,004	48,004	48,004		
370250	Alte transferuri voluntare	-1,254,829,000	-989,763,310	-766,197,500	-766,197,500	-766,197,500		
410002	IV. SUBVENTII	26,640,000	2,000,000	2,214,100	2,214,100	2,214,100		
420002	SUBVENTII DE LA ALTE NIVELE ALE ADMINISTRATIEI PUBLICE	26,640,000	113,277,000	112,951,846	112,951,846	112,951,846		
420002	SUBVENTII DE LA BUGETUL DE STAT	26,640,000	113,277,000	112,951,846	112,951,846	112,951,846		
420241	Subventii de la bugetul de stat pentru finantarea sanatatii	26,640,000	27,659,000	27,338,380	27,338,380	27,338,380		
420242	Sume primite de administratiile locale in cadrul programelor FEAGA implementate de APIA		261,000	261,313	261,313	261,313		

CONTUL DE EXECUTIE A BUGETULUI LOCAL - VENITURI -
12/31/2014

Capitol / Subcapitol	Denumire indicator	Prevederi bugetare initiale	Prevederi trimestriale definitive	Drepturi constatate		Incasari realizate	Stingeri pe alte cai decat incasari	Drepturi constatate de incasat
				Total, din care: 3=4+5	din anii precedenti			
A	B	1	2	4	5	6	7	8=3-6-7
420251	Subventii primite de la bugetul de stat pentru finantarea unor programe de interes national		357,000		352,153	352,153		
42025101	Subventii primite de la bugetul de stat pentru finantarea unor programe de interes national, destinate sectiunii de functionare a bugetului local		357,000		352,153	352,153		
420263	Subventii de la bugetul de stat pentru finantarea unor cheltuieli urgente si plata areraterelor		85,000,000		85,000,000	85,000,000		
42026301	Subventii de la bugetul de stat pentru finantare unor cheltuieli urgente si plata areraterelor, destinate sectiunii de functionare		85,000,000		85,000,000	85,000,000		
000102	TOTAL VENITURI - sectiunea dezvoltare							
000202	I. VENITURI CURENTE	1,466,785,000	1,058,971,000		786,133,123	786,133,123		
290002	C. VENITURI NEFISCALE	1,256,329,000	991,263,310		768,952,733	768,952,733		
330002	C2. VANZARI DE BUNURI SI SERVICII	1,256,329,000	991,263,310		768,952,733	768,952,733		
3602	DIVERSE VENITURI	1,500,000	1,500,000		2,755,233	2,755,233		
360222	Venituri din restituirile sumelor alocate pentru reducerea riscului seismic	1,500,000	1,500,000		2,755,233	2,755,233		
3702	TRANSFERURI VOLUNTARE, ALTELE DECAT SUBVENTIILE							
370204	Varsaminte din sectiunea de functionare	1,254,829,000	989,763,310		766,197,500	766,197,500		
390002	II. VENITURI DIN CAPITAL	1,254,829,000	989,763,310		766,197,500	766,197,500		
3902	VENITURI DIN VALORIFICAREA UNOR BUNURI	6,080,000	5,409,690		-756,516	-756,516		
390201	Venituri din valorificarea unor bunuri ale institutiilor publice	6,080,000	5,409,690		-756,516	-756,516		
390203	Venituri din vanzarea locuintelor construite din fondurile statului	40,000	20,000		25,668	25,668		
390207	Venituri din vanzarea unor bunuri	1,640,000	1,831,000		1,834,981	1,834,981		

CONTUL DE EXECUTIE A BUGETULUI LOCAL - VENITURI -
12/31/2014

Capitol / Subcapitol	Denumire indicator	Prevederi bugetare initiale	Prevederi trimestriale definitive	Drepturi constatate		Incasari realizate	Stingeri pe alte cai decat incasari	Drepturi constatate de incasat
				Total, din care: 3=4+5	din anii precedenti			
A	B	1	2	3=4+5	4	5	6	7
								8=3-6-7
390210	apartinind domeniului privat al statului sau al unitatilor administrative-teritoriale		-6,310	-6,313,738		-6,313,738		
410002	Depozite speciale pentru constructii de locuinte	4,400,000	3,565,000	3,696,573		3,696,573		
420002	IV. SUBVENTII	35,724,000	49,024,000	4,389,708		4,389,708		
420002	SUBVENTII DE LA ALTE NIVELE ALE ADMINISTRATIEI PUBLICE	35,724,000	49,024,000	4,389,708		4,389,708		
4202	SUBVENTII DE LA BUGETUL DE STAT	35,724,000	49,024,000	4,389,708		4,389,708		
420210	Finantarea actiunilor privind reducerea riscului seismic al constructiilor existente cu destinatie de locuinta							
420213	Subventii pentru finantarea programelor multianuale prioritare de mediu si gospodanire a apelor	3,000,000						
420216	Subventii de la bugetul de stat catre bugetele locale pentru finantarea investitiilor in sanatate		44,630,000					
42021601	Subventii de la bugetul de stat catre bugetele locale pentru finantarea aparatului medical si echipamentelor de comunicatii in urgenta in sanatate		783,000	778,410		778,410	778,410	
420220	Subventii de la bugetul de stat catre bugetele locale necesare sustinerii derularii proiectelor finantate din fonduri externe nerambursabile(FEN) postaderare		783,000	778,410		778,410	778,410	
4502	SUME PRIMITE DE LA UE/ALTI DONATORI IN CONTUL PLATILOR EFECTUATE SI PREFINANATARI	32,724,000	3,611,000	3,611,298		3,611,298	3,611,298	
450201	Fondul european de Dezvoltare Regionala	168,652,000	13,274,000	13,547,198		13,547,198	13,547,198	
45020101	Sume primite in contul platilor	14,715,000	3,164,000	3,164,303		3,164,303	3,164,303	

CONTUL DE EXECUTIE A BUGETULUI LOCAL - VENITURI -
12/31/2014

Capitol / Subcapitol	Denumire indicator	Prevederi bugetare initiale	Prevederi trimestriale definitive	Drepturi constatate		Incasari realizate	Stingeri pe alte cai decat incasari	-lei- Drepturi constatate de incasat
				Total, din care: 3=4+5	din anii precedenti			
A	B							
45020102	efectuate in anul curent	12,000,000	2,799,000	2,799,938		2,799,938	7	
45020103	Sume primite in contul platilor efectuate in anii anteriori	365,000	365,000	364,365		364,365		
450202	Prefinantare	2,350,000						
45020201	Fondul Social European	4,088,000	4,422,000	4,694,228		4,694,228		
45020202	Sume primite in contul platilor efectuate in anul curent	4,088,000	271,000	542,884		542,884		
450203	Sume primite in contul platilor efectuate in anii anteriori		4,151,000	4,151,344		4,151,344		
45020301	Fondul de Coeziune	149,849,000	5,688,000	5,688,667		5,688,667		
45020302	Sume primite in contul platilor efectuate in anul curent	149,753,000	2,182,000	2,182,339		2,182,339		
	Sume primite in contul platilor efectuate in anii anteriori	96,000	3,506,000	3,506,328		3,506,328		

CONTUL DE EXECUTIE A BUGETULUI LOCAL - CHELTUIELI -
12/31/2014

Capitol / Subcapitol / Paragraf	Denumire indicator	Credite de angajament		Credite bugetare		Angajamente bugetare	Angajamente legale	Plati efectuate	Angajamente legale de platit	Cheltuieli efective
		1	2	3	4					
A	B									
5002	TOTAL CHELTUIELI	2,755,074,500	4,519,016,000	3,917,858,000	3,420,334,086	3,420,334,086	3,420,334,086	3,344,321,496	76,012,590	2,903,449,734
510002	Partea I-a SERVICIIL PUBLICE GENERALE	93,578,000	562,649,000	424,333,000	350,966,839	350,966,839	350,966,839	350,500,344	466,495	259,779,721
5102	AUTORITATI PUBLICE SI ACTIUNI EXTERNE	93,578,000	385,446,000	283,502,000	221,149,645	221,149,645	221,149,645	220,683,150	466,495	130,372,440
510201	Autoritati executive si legislative	93,578,000	385,446,000	283,502,000	221,149,645	221,149,645	221,149,645	220,683,150	466,495	130,372,440
51020103	Autoritati executive	93,578,000	385,446,000	283,502,000	221,149,645	221,149,645	221,149,645	220,683,150	466,495	130,372,440
5402	ALTE SERVICIIL PUBLICE GENERALE		43,701,000	9,450,000	7,947,101	7,947,101	7,947,101	7,947,101		7,947,101
540205	Fond de rezerva bugetara la dispozitia autoritatilor locale		30,000,000							
540210	Servicii publice comunitare de evidenta a persoanelor		5,601,000	5,350,000	5,297,101	5,297,101	5,297,101	5,297,101		5,297,101
540250	Alte servicii publice generale		8,100,000	4,100,000	2,650,000	2,650,000	2,650,000	2,650,000		2,650,000
5502	TRANZACTII PRIVIND DATORIA PUBLICA SI IMPRUMUTURI		133,502,000	131,381,000	121,870,093	121,870,093	121,870,093	121,870,093		121,870,093
600002	Partea II-a APARARE, ORDINE PUBLICA SI SIGURANTA NATIONALA	15,946,000	70,772,000	63,660,000	39,763,994	39,763,994	39,763,994	39,763,994		33,291,285
6002	APARARE	3,819,000	4,213,000	4,058,000	245,489	245,489	245,489	245,489		311,323
600202	Aparare nationala	3,819,000	4,213,000	4,058,000	245,489	245,489	245,489	245,489		311,323
6102	ORDINE PUBLICA SI SIGURANTA NATIONALA	12,127,000	66,559,000	59,602,000	39,518,505	39,518,505	39,518,505	39,518,505		32,979,962
610203	Ordine publica		40,000,000	33,437,000	32,209,668	32,209,668	32,209,668	32,209,668		32,209,668
61020304	Politie comunitara		40,000,000	33,437,000	32,209,668	32,209,668	32,209,668	32,209,668		32,209,668
610205	Protectie civila si protectia contra incendiilor (protectie civila nonmilitara)	12,127,000	26,559,000	26,165,000	7,308,837	7,308,837	7,308,837	7,308,837		770,294
650002	Partea III-a CHELTUIELI SOCIAL-CULTURALE	1,058,982,500	1,016,793,000	855,720,000	755,430,806	755,430,806	755,430,806	754,290,853	1,139,953	758,243,856
6502	INVATAMANT	88,389,000	169,145,000	135,545,000	123,562,531	123,562,531	123,562,531	123,562,531		196,428,035
650203	Invatamant prescolar si primar	630,000	630,000	430,000	423,861	423,861	423,861	423,861		7,637,481
65020301	Invatamant prescolar	630,000	630,000	430,000	423,861	423,861	423,861	423,861		7,637,481
650204	Invatamant secundar	74,500,000	102,445,000	74,585,000	66,120,653	66,120,653	66,120,653	66,120,653		128,693,710
65020401	Invatamant secundar inferior	41,170,000	53,385,000	41,200,000	35,280,134	35,280,134	35,280,134	35,280,134		66,087,655

M. D. A.

141

CONTUL DE EXECUTIE A BUGETULUI LOCAL - CHELTUIELI -
12/31/2014

Capitol / Subcapitol / Paragraf	Denumire indicator	Credite de angajament		Credite bugetare		Angajamente bugetare	Angajamente legale	Plati efectuate	Angajamente legale de platit	Cheltuieli efective
		1	2	3	4					
A	B									
65020402	Invatamant secundar superior	33,330,000	49,060,000	33,385,000	30,840,519	30,840,519	30,840,519	30,840,519		62,606,055
650207	Invatamant nedefinitibil prin nivel	12,539,000	17,125,000	12,539,000	10,555,907	10,555,907	10,555,907	10,555,907		40,808,703
65020704	Invatamant special	12,539,000	17,125,000	12,539,000	10,555,907	10,555,907	10,555,907	10,555,907		40,808,703
650250	Alte cheltuieli in domeniul invatamantului	720,000	48,945,000	47,991,000	46,462,110	46,462,110	46,462,110	46,462,110		19,288,141
6602	SANATATE	873,256,500	238,640,000	205,560,000	189,826,549	189,826,549	189,826,549	189,826,549		140,314,010
660250	Alte cheltuieli in domeniul sanatatii	873,256,500	238,640,000	205,560,000	189,826,549	189,826,549	189,826,549	189,826,549		140,314,010
66025050	Alte institutii si actiuni sanitare	873,256,500	238,640,000	205,560,000	189,826,549	189,826,549	189,826,549	189,826,549		140,314,010
6702	CULTURA, RECREERE SI RELIGIE	93,727,000	548,198,000	456,511,000	390,893,891	390,893,891	390,893,891	390,769,263	124,628	373,036,030
670203	Servicii culturale	31,723,000	329,398,000	294,449,000	258,445,641	258,445,641	258,445,641	258,321,013	124,628	247,715,822
67020302	Biblioteci publice comunale, orasenesi, municipale	172,000	13,417,000	8,864,000	8,360,332	8,360,332	8,360,332	8,235,704	124,628	8,658,198
67020303	Muzee		60,981,000	53,122,500	46,837,939	46,837,939	46,837,939	46,837,939		46,963,724
67020304	Institutii publice de spectacole si concerte									
67020305	Scoli populare de arta si meserii	8,430,000	129,528,000	104,170,000	95,973,062	95,973,062	95,973,062	95,973,062		94,087,693
67020308	Centre pentru conservarea si promovarea culturii traditionale		652,000	630,000	630,000	630,000	630,000	630,000		630,000
67020312	Consolidarea si restaurarea monumentelor istorice		20,000,000	19,990,000	18,970,537	18,970,537	18,970,537	18,970,537		18,970,537
67020330	Alte servicii culturale	23,121,000	58,470,000	64,073,500	44,749,998	44,749,998	44,749,998	44,749,998		35,481,897
670205	Servicii recreative si sportive	61,934,000	46,350,000	43,599,000	42,923,773	42,923,773	42,923,773	42,923,773		42,923,773
67020501	Sport		205,730,000	151,992,000	123,101,079	123,101,079	123,101,079	123,101,079		115,973,022
67020503	Intretinere gradini publice, parcuri		35,000,000	35,061,000	34,021,114	34,021,114	34,021,114	34,021,114		34,021,114
670206	zone verzi, baze sportive si de agrement	61,934,000	170,730,000	116,931,000	89,079,965	89,079,965	89,079,965	89,079,965		81,951,908
670250	Servicii religioase		13,000,000	10,000,000	9,347,171	9,347,171	9,347,171	9,347,171		9,347,186
6802	Alte servicii in domeniile culturii, recreerii si religiei	70,000	70,000	70,000						
	ASIGURARI SI ASISTENTA SOCIALA	3,610,000	60,810,000	58,104,000	51,147,835	51,147,835	51,147,835	50,132,510	1,015,325	48,465,781

Handwritten signature

CONTUL DE EXECUTIE A BUGETULUI LOCAL - CHELTUIELI -
12/31/2014

Capitol / Subcapitol / Paragraf	Denumire indicator	Credite de angajament	Credite bugetare		Angajamente bugetare	Angajamente legale	Plati efectuate	Angajamente legale de platit	Cheltuieli efective
			initiale	definitive					
A	B	1	2	3	4	5	6	7=5-6	8
680212	Unitati de asistenta medico-sociale	190,000	11,266,000	11,697,000	10,641,943	10,641,943	10,497,181	144,762	10,453,281
680215	Preventirea excluderii sociale	166,000	18,615,000	16,933,000	14,721,212	14,721,212	14,501,859	219,353	13,557,688
68021502	Cantine de ajutor social	166,000	18,615,000	16,933,000	14,721,212	14,721,212	14,501,859	219,353	13,557,688
680250	Alte cheltuieli in domeniul asigurarilor si asistentei sociale	3,254,000	30,929,000	29,474,000	25,784,680	25,784,680	25,133,470	651,210	24,454,812
68025050	Alte cheltuieli in domeniul asistentei sociale	3,254,000	30,929,000	29,474,000	25,784,680	25,784,680	25,133,470	651,210	24,454,812
700002	Partea IV-a SERVICII SI DEZVOLTARE PUBLICA, LOCUINTE, MEDIU SI APE	534,013,000	563,129,000	488,858,000	365,765,340	365,765,340	365,765,340		410,890,680
7002	LOCUINTE, SERVICII SI DEZVOLTARE PUBLICA	111,912,000	426,971,000	344,856,000	289,722,853	289,722,853	289,722,853		347,289,374
700203	Locuinte	49,868,000	90,543,000	26,172,000	25,515,104	25,515,104	25,515,104		59,075,813
70020301	Dezvoltarea sistemului de locuinte	49,543,000	60,543,000	4,535,000	4,521,091	4,521,091	4,521,091		10,490,922
70020330	Alte cheltuieli in domeniul locuintelor	325,000	30,000,000	21,637,000	20,994,013	20,994,013	20,994,013		48,584,891
700205	Alimentare cu apa si amenajari hidrotehnice	18,471,000	18,461,000	599,000	326,527	326,527	326,527		508,600
70020501	Alimentare cu apa	18,471,000	18,461,000	599,000	326,527	326,527	326,527		508,600
700206	Iluminat public si electrificari		150,500,000	188,663,000	152,842,830	152,842,830	152,842,830		197,934,350
700250	Alte servicii in domeniile locuintelor, serviciilor si dezvoltarii comunale	43,573,000	167,467,000	129,422,000	111,038,392	111,038,392	111,038,392		89,770,611
7402	PROTECTIA MEDIULUI	422,101,000	136,158,000	144,002,000	76,042,487	76,042,487	76,042,487		63,601,306
740203	Reducerea si controlul poluarii	72,272,000	15,267,000	50,874,000	1,277,332	1,277,332	1,277,332		3,034,467
740205	Salubritate si gestiunea deseurilor	828,000	85,123,000	60,031,000	56,157,641	56,157,641	56,157,641		56,173,333
74020501	Salubritate		84,295,000	59,913,000	56,157,641	56,157,641	56,157,641		56,173,333
74020502	Colectarea, tratarea si distrugerea deseurilor								
740206	Canalizarea si tratarea apelor reziduale	828,000	828,000	118,000					
800002	Partea V-a ACTIUNI ECONOMICE	349,001,000	35,768,000	33,097,000	18,607,514	18,607,514	18,607,514		4,393,506
8102	COMBUSTIBILI SI ENERGIE	1,052,555,000	2,305,673,000	2,085,287,000	1,908,407,107	1,908,407,107	1,834,000,965	74,406,142	1,441,244,192
810206	Energie termica	19,831,000	645,815,000	636,330,000	610,288,856	610,288,856	610,288,856		591,191,534
8302	AGRICULTURA, SILVICULTURA, PISCICULTURA	19,831,000	645,815,000	636,330,000	610,288,856	610,288,856	610,288,856		591,191,534

M. M. M.

CONTUL DE EXECUTIE A BUGETULUI LOCAL - CHELTUIELI -
12/31/2014

Capitol / Subcapitol / Paragraf	Denumire indicator	Credite de angajament	Credite bugetare		Angajamente bugetare	Angajamente legale	Plati efectuate	Angajamente legale de platit	-lei- Cheltuieli efective
			initiale	definitive					
A	B	1	2	3	4	5	6	7=5-6	8
8302	SI VANATOARE								
830203	Agricultura		3,604,000	3,364,000	3,304,625	3,304,625	3,304,625	3,304,625	3,628,324
83020303	Protectia plantelor si carantina fitosanitara		3,604,000	3,364,000	3,304,625	3,304,625	3,304,625	3,304,625	3,628,324
8402	TRANSPORTURI								
840203	Transport rutier	1,032,724,000	1,656,254,000	1,445,593,000	1,294,813,626	1,294,813,626	1,220,407,484	74,406,142	846,424,334
84020302	Transport in comun	1,032,724,000	1,656,254,000	1,445,593,000	1,294,813,626	1,294,813,626	1,220,407,484	74,406,142	846,424,334
84020303	Sirazi		609,816,000	607,323,000	575,955,642	575,955,642	575,955,642		560,297,926
990002	EXCEDENT/DEFICIT	1,032,724,000	1,046,438,000	838,270,000	718,857,984	718,857,984	644,451,842	74,406,142	286,126,408

Miluta

DISPONIBIL DIN MIJLOACE CU DESTINATIE SPECIALA
12/31/2014

- lei -

DENUMIRE INDICATORI	COD	DISPONIBIL LA INCEPUTUL ANULUI	INCASARI	PLATI	DISPONIBIL LA SFARSITUL PERIOADEI
TOTAL (rd.02 la 15)					
- Sume primite ca donatii si sponsorizari (ct.5500101,ct.5500102/analitice distincte)	05001 05002	30,759,265	26,569,974	30,360,672	26,968,567
- Garantii materiale retinute gestionarilor conform Legii nr.22/1969	05003	880,422	503,765	155,524	1,228,663
(ct.5500101,ct.5500102/analitice distincte)		1,406,992	184,464	105,726	1,485,730
- Alte disponibilitati cu destinatie speciala (ct.5500101,ct.5500102/analitice distincte)	05011	28,471,851	25,881,745	30,099,422	24,254,174

Marta

CONTUL DE EXECUTIE A BUGETULUI
CREDITELOR INTERNE - CHELTUIELI -
12/31/2014

Capitol / Subcapitol / Paragraf	Denumire indicator	Credite de angajament	Credite bugetare		Angajamente bugetare	Angajamente legale	Plati efectuate	Angajamente legale de platit	Cheltuieli efective
			2	3					
A	B	1	2	3	4	5	6	7=5-6	8
5007	TOTAL CHELTUIELI	84,377,000	58,083,000	84,377,000	8,603,664	8,603,664	8,603,664		
6607	SANATALE	11,603,000	11,603,000	11,603,000	5,186	5,186	5,186		
660750	Alte cheltuieli in domeniul sanatatii	11,603,000	11,603,000	11,603,000	5,186	5,186	5,186		
66075050	Alte institutii si actiuni sanitare	11,603,000	11,603,000	11,603,000	5,186	5,186	5,186		
6707	CULTURA, RECREERE SI RELIGIE	67,774,000	41,480,000	67,774,000	8,598,478	8,598,478	8,598,478		
670703	Servicii culturale	31,595,000	31,595,000	31,595,000	8,530,762	8,530,762	8,530,762		
67070312	Consolidarea si restaurarea monumentelor	31,595,000	31,595,000	31,595,000	8,530,762	8,530,762	8,530,762		
67070312	istorice	36,179,000	9,885,000	36,179,000	67,716	67,716	67,716		
670750	Alte servicii in domeniile culturii, recreeri si religiei	5,000,000	5,000,000	5,000,000					
8407	TRANSPORTURI	5,000,000	5,000,000	5,000,000					
840703	Transport rutier	5,000,000	5,000,000	5,000,000					
84070303	Strazi	5,000,000	5,000,000	5,000,000					
990007	EXCEDENT/DEFICIT		-58,083,000	-84,377,000			-8,603,664		

[Handwritten signature]

CONTUL DE EXECUTIE A BUGETULUI
FONDURILOR EXTERNE NERAMBURSABILE - VENITURI -
12/31/2014

Capitol / Subcapitol	Denumire indicator	Prevederi bugetare initiale		Prevederi trimestriale definitive	Drepturi constatate			Incasari realizate	Stingeri pe alte cai decat incasari	Drepturi constatate de incasat
		1	2		Total, din care:	4	5			
		A	B	3=4+5	4	5	6	7	8=3-6-7	
000108	TOTAL VENITURI-NERAMBURSABILE	496,000	740,000	20,697		20,697		20,697		
000208	I. VENITURI CURENTE			20,697		20,697		20,697		
290008	C. VENITURI NEFISCALE			20,697		20,697		20,697		
330008	C2. VANZARI DE BUNURI SI SERVICII			20,697		20,697		20,697		
3608	DIVERSE VENITURI			20,697		20,697		20,697		
360850	Alte venituri			20,697		20,697		20,697		
410008	IV. SUBVENTII	496,000	740,000							
4408	DONATII DIN STRAINATATE	496,000	740,000							
440801	Donatii din strainatate		244,000							
44080101	Curente		244,000							
440802	De la guverne straine	496,000	496,000							
44080202	de capital	496,000	496,000							

Handwritten signature

CONTUL DE EXECUTIE A BUGETULUI
FONDURILOR EXTERNE NERAMBURSABILE - CHELTUIELI -
12/31/2014

Capitol / Subcapitol / Paragraf	Denumire indicator	Credite de angajament	Credite bugetare		Angajamente bugetare	Angajamente legale	Plati efectuate	Angajamente legale de platit 7=5-6	Cheltuieli efective
			initiale	definitive					
A	B	1	2	3	4	5	6	7=5-6	8
5008	TOTAL CHELTUIELI	496,000	496,000	740,000					18,029
5108	AUTORITATI PUBLICE SI ACTIUNI EXTERNE			244,000					509
510801	Autoritati executive si legislative			244,000					509
51080103	Autoritati executive			244,000					509
7408	PROTECTIA MEDIULUI	496,000	496,000	496,000					17,520
740806	Canalizarea si tratarea apelor reziduale	496,000	496,000	496,000					17,520

[Handwritten signature and stamp]

Situația plăgilor efectuate și a sumelor declarate pentru cota-parte aferentă cheltuielilor finanțate din FEN postaderare
- bugete locale -
la data de 31.12.2014

cod 10

Cod rând	Denumirea programului cu finanțare UE/alți donatori	din care:		Suma în curs de rambursare aferentă cheltuielilor efectuate în anul curent	Suma solicitată la rambursare aferentă cheltuielilor efectuate în anul curent	Suma solicitată la rambursare aferentă cheltuielilor efectuate în curs de autorizare	Suma rambursată aferentă cheltuielilor efectuate în anul curent	Suma reautorizată de management aferentă cheltuielilor efectuate în anul curent	Prefinanțare deductibilă din sumele solicitate la rambursare aferentă cheltuielilor efectuate în anul curent	Suma rezultată din neregulă aferentă cheltuielilor efectuate în anul curent și anii precedenți	din care:
		Plăgi efectuate de partea FEN (alinneet 02)	Plăgi efectuate de la titlul 56								
		1	2	3=2-4	4=5+6+7+8+10	5	6	7	8	9	10
B	A										
1	Programa din Fondul European de Dezvoltare Regională (FEDR) (56.01)	9.421.852	5.751.213	1.303.979	4.447.234	1.647.296	2.799.938				
2	Programa din Fondul Social European (FSE) (56.02)	750.110	693.287	150.403	542.884		542.884				
3	Programa din Fondul de Coeziune (FC) (56.03)	7.905.599	5.591.000	3.398.661	2.182.339		2.182.339				
40	Total (cod 01 la 23)	18.077.561	12.025.500	4.853.043	7.172.457	1.647.296	5.525.161				

Handwritten signature and date

Situația plăților efectuate și a sumelor declarate pentru cota-parte aferentă cheltuielilor finanțate din FEN postaderare
- credite interne -
la data de 31.12.2014

cod 14

Cod rând	Denumirea programului cu finanțare UE/ajii donatori	din care:		- lei - din care:						
		Plăți efectuate de la titlul 56	Plăți efectuate pentru cota-parte FEN (alinesat 02)	Suma în curs de solicitare la rambursare aferentă cheltuielilor efectuate în anul curent	Suma solicitată la rambursare aferentă cheltuielilor efectuate în anul curent	Suma rambursată aferentă cheltuielilor efectuate în anul curent	Suma neautorizată de management aferentă cheltuielilor efectuate în anul curent	Prefinanțare dedusă din sumele solicitate la rambursare aferentă cheltuielilor efectuate în anul curent	Suma rezultată din neregulii aferente cheltuielilor efectuate în anul curent și anii precedenți	Suma rezultată din neregulii deduse din sumele solicitate la rambursare aferente cheltuielilor efectuate în anul curent
		1	2	3=2-4	4=5-6-7-8+10	8	7	6	9	10
A										
1	Programa din Fondul European de Dezvoltare Regională (FEDR) (56.01)	8.603.664	6.213.540	1.613.394	4.600.146	4.600.146				
40	Total (cod 01 la 23)	8.603.664	6.213.540	1.613.394	4.600.146	4.600.146	0	0	0	0

Handwritten signature and number 15

Situația plăților efectuate și a sumelor declarate pentru cota-parte aferentă cheltuielilor finanțate din FEN postaderare

- venituri proprii -

la data de 31.12.2014

cod 15

Cod rând	din care:		Suma în curs de rambursare aferentă cheltuielilor efectuate în anul curent	Suma solicitată la rambursare aferentă cheltuielilor efectuate în anul curent	Suma rambursată aferentă cheltuielilor efectuate în anul curent	Suma neautorizată de autoritățile de management aferentă cheltuielilor efectuate în anul curent	Prelanțare dedusă din sumele solicitate la rambursare aferentă cheltuielilor efectuate în anul curent	Suma rezultată din nereguli aferente cheltuielilor efectuate în anul curent și anii precedenți	Suma rezultată din nereguli deduse din sumele solicitate la rambursare aferentă cheltuielilor efectuate în anul curent
	Plăți efectuate de la titlul 56	Plăți efectuate pentru cota-parte FEN (alineat 02)							
	1	2	3=2-4	5	6	7	8	9	10
A									
Programa din Fondul European de Dezvoltare Regională (FEDR) (56.01)	978,940	718,543	401,180	56,250	261,113				
Programa din Fondul de Coeziune (FC) (56.03)	724,746	724,746	381,213		343,533				
Total (cod 01 la 23)	1,703,686	1,443,289	782,393	56,250	604,646				

Alina 151

Situația sumelor primite direct de la Comisia Europeană/alți donatori și a plăților din FEN postaderare

la 31.12.2014

cod 32	Denumirea programului cu finanțare UE	Cod rând	Sold la începutul anului	Încasări FEN (inclusiv top up)	Dobânzi/comisioane	Încasări din conturi debite FEN ani precedenți	Plăți efectuate din FEN	Autorități de management/Agentele de plăți/ etc.	Conturi venituri din privatizare și Conturi pt. indisponibilități temporare de fonduri	Buget de stat locale	Bugete locale	BASS	Șomaj	Sănătate	Instituții finanțate integral din venituri proprii/ venituri proprii și subvenții	Alți beneficiari (fermierii, ONG, soc. com. etc.)	Comisia Europeană/ alți donatori	Diferențe de curs favorabile/ nefavorabile	Sold la finele perioadei
			1	2	3	4	5=(6+7+8+9+10+11+12+13+14+15)	6	7	8	9	10	11	12	13	14	15	16	17=(1+2+3+4-5+16)
A																			
	Programe din Fondul European de Dezvoltare Regională (FEDR)	01		48,648	575														49,223
	Programe din Fondul Social European (FSE)	02	1																1
	Programe din Fondul de Coeziune (FC)	03	443,106	343,953			722,336								722,336				64,723
	Alte programe comunitare finanțate în perioada 2007-2013	15		92,300															92,300
	TOTAL(cod 01 la 21)	22	443,107	484,901	575		722,336								722,336				208,247

Handwritten signature

Situația sumelor primite indirect de la Comisia Europeană/alți donatori și a plăților din FEN postdate

la 31.12.2014

-lei-

cod 33	Denumirea programului cu finanțare UE	Coșd d rând	Sold la ncepu tul d anului	Încasări FEN (inclusiv top up)	Dobânzi /comisi cane	Încasări din conturi de debite FEN ani precede nți	Încasări de la Buget de stat pt.Indisponibi lități și din venituri din privatizare	Plăți efectuate din FEN	din care plăți către:							Plăți efectuate din Buget de stat și din venituri din privatizare	Diferențe de curs favorabile/ nefavorabil e	Sold la finele perioadei	
									Agenții de plăți	Buget de stat	Bugeta locale	BASS	Șomaj	Sănătate	Instituții finanțate din venituri proprii/ venituri subvenții				Alți beneficiari fermier, ONG, soc.com.et c.)
A		B	1	2	3	4	5	6=7+8+9+10+ 11+12+13+14)	7	8	9	10	11	12	13	14	15	16	17=(1+2+3+4+ 5-6-15+16)
	Programe din Fondul European de Dezvoltare Regională (FEDR)	01	30,941	3,164,303				3,195,278			3,195,278								34
	Programe din Fondul de Coeziune (FC)	03		5,688,668				5,688,668			5,688,668								
	Total (cod 01 la 21)	22	30,941	8,852,971				8,883,946			8,883,946								34

**VENITURILE SI CHELTUIELILE BUGETELOR
LOCALE PE UNITĂȚI ADMINISTRATIV-TERITORIALE
la data de 31.12.2014**

Cod indicator	DENUMIREA INDICATORILOR	Prevederi anuale	Realizat
24057	III.MUNICIPII		
	VENITURI TOTAL	3,917,858,000	3,394,594,514
24058	Venituri proprii	3,668,941,000	3,190,215,056
24059	1.Venituri curente, din care:	3,736,873,310	3,264,462,278
24060	a) Cote si sume defalcate din impozitul pe venit	3,494,403,310	3,001,861,053
24061	-cote defalcate din impozitul pe venit	3,365,789,310	2,888,659,982
24062	-sume alocate din cotele defalcate din impozitul pe venit pentru echilibrarea bugetelor locale	128,614,000	113,201,071
24063	b) Sume defalcate din taxa pe valoarea adaugata	71,294,000	71,228,602
24065	-sume defalcate din taxa pe valoarea adaugata pentru finantarea cheltuielilor descentralizate la nivelul comunelor, oraselor,municipiilor si sectoarelor Municipiului Bucuresti	12,522,000	12,522,000
24068	-sume defalcate din taxa pe valoarea adaugata pentru echilibrarea bugetelor locale	58,772,000	58,706,602
24070	c) Transferuri voluntare, altele decat subventiile	2,048,000	2,262,104
24071	-donatii si sponsorizari	48,000	48,004
24072	-alte transferuri voluntare	2,000,000	2,214,100
24073	2. Venituri din capital	5,409,690	-756,516
24078	4. Subventii de la alte nivele ale administratiei publice	162,301,000	117,341,554
24079	-subventii de la bugetul de stat	162,301,000	117,341,554
240801	5.Sume primite de la UE/alti donatori in contul platilor efectuate si prefinantari	13,274,000	13,547,198
24081	CHELTUIELI TOTAL	3,917,858,000	3,344,321,496
24082	Excedent		50,273,018
24112	CORELATII		
	VENITURI TOTAL	3,917,858,000	3,394,594,514
24113	Venituri proprii	3,668,941,000	3,190,215,056
24114	1.Venituri curente, din care:	3,736,873,310	3,264,462,278
24115	a) Cote si sume defalcate din impozitul pe venit	3,494,403,310	3,001,861,053
24116	-cote defalcate din impozitul pe venit	3,365,789,310	2,888,659,982
24117	-sume alocate din cotele defalcate din impozitul pe venit pentru echilibrarea bugetelor locale	128,614,000	113,201,071

**VENITURILE SI CHELTUIELILE BUGETELOR
LOCALE PE UNITĂȚI ADMINISTRATIV-TERRITORIALE
la data de 31.12.2014**

lei

Cod indicator	DENUMIREA INDICATORILOR	Prevederi anuale	Realizat
24118	b) Sume defalcate din taxa pe valoarea adaugata	71,294,000	71,228,602
24120	-sume defalcate din taxa pe valoarea adaugata pentru finantarea cheltuielilor descentralizate la nivelul comunelor, oraselor, municipiilor si sectoarelor Municipiului Bucuresti	12,522,000	12,522,000
24123	-sume defalcate din taxa pe valoarea adaugata pentru echilibrarea bugetelor locale	58,772,000	58,706,602
24125	c) Transferuri voluntare, altele decat subventiile	2,048,000	2,262,104
24126	-donatii si sponsorizari	48,000	48,004
24127	-alte transferuri voluntare	2,000,000	2,214,100
24128	2. Venituri din capital	5,409,690	-756,516
24133	4. Subventii de la alte nivele ale administratiei publice	162,301,000	117,341,554
24134	-subventii de la bugetul de stat	162,301,000	117,341,554
241351	5.Sume primite de la UE/alti donatori in contul platilor efectuate si prefinantari	13,274,000	13,547,198
24136	CHELTUIELI TOTAL	3,917,858,000	3,344,321,496
24137	Excedent		50,273,018

MUNICIPIUL BUCUREȘTI - ACTIVITATEA PROPRIE

CONTUL DE EXECUȚIE

a donațiilor / sponsorizărilor primite și utilizate în anul 2014
(Total)

Nr. crt.	Denumirea indicatorilor	Codul indicatorului	Suma
1	Venituri din donații și / sau sponsorizări primite / virate la buget		
2	Instituii finanțate integral de la bugetul local Instituii finanțate din venituri proprii și subvenții de la bugetul local Total plăți efectuate în limita donațiilor și / sau sponsorizărilor primite, din care:	37.02.01 37.10.01	633,401 48,004 585,397
3	Asigurări și asistență socială, din care: Alte cheltuieli în domeniul asigurării și asistenței sociale Total plăți efectuate în limita donațiilor și / sau sponsorizărilor primite, din care:	50.02 68.02 68.02.50	48,004 48,004 48,004
	SĂNĂTATE	50.10	471,573
	Servicii medicale în unități sanitare cu paturi	66.10	429,350
	Spitale generale	66.10.06	429,350
	CULTURĂ, RECREERE ȘI RELIGIE	66.10.06.01	429,350
	Servicii culturale	67.10	42,223
	Instituii publice de spectacole și concerte	67.10.03	37,223
	Servicii recreative și sportive	67.10.03.04	37,223
	Sport	67.10.05	5,000
	TOTAL	67.10.05.01	5,000
	Cheltuieli curente	01	519,577
	Bunuri și servicii	20	339,577
	Bunuri și servicii	20.01	339,577
	Materiale pentru curățenie	20.01.02	121,814
	Materiale și prestări servicii cu caracter funcțional	20.01.09	3,000
	Alte materiale și servicii pentru întreținere și funcționare	20.01.30	5,000
	Reparații curente	20.01.30	113,814
	Bunuri de natura obiectelor de inventar	20.02	3,800
	Alte obiecte de inventar	20.05	28,464
	Alte cheltuieli	20.05.30	28,464
	Alte cheltuieli cu bunuri și servicii	20.30	185,499
	Active fixe	20.30.30	185,499
	Mașini, echipamente, mijloace de transport	71.01	180,000
4	Soldul donațiilor și / sau sponsorizărilor rămase neutilizate la finele anului	71.01.02	180,000
			161,828

156

MUNICIPIUL BUCUREȘTI - ACTIVITATEA PROPRIE

CONTUL DE EXECUȚIE

a donațiilor / sponsorizărilor primite și utilizate în anul 2011
(instituții finanțate din venituri proprii și subvenții de la bugetul local)

Hot.Nr.....
ANEXA 20.2

		lei
1	Venituri din donații și / sau sponsorizări primite / virate la buget	
	Instituiii finanțate integral de la bugetul local	585,397
	Instituții finanțate din venituri proprii și subvenții de la bugetul local	0
2	Total plăți efectuate în limita donațiilor și / sau sponsorizărilor primite, din care:	585,397
	Asigurări și asistență socială, din care:	0
	Alte cheltuieli în domeniul asigurării și asistenței sociale	0
3	Total plăți efectuate în limita donațiilor și / sau sponsorizărilor primite, din care:	471,573
	SĂNĂTATE	429,350
	Servicii medicale în unități sanitare cu paturi	429,350
	Spitale generale	429,350
	CULTURĂ, RECREERE ȘI RELIGIE	42,223
	Servicii culturale	37,223
	Instituții publice de spectacole și concerte	37,223
	Servicii recreative și sportive	5,000
	Sport	5,000
	TOTAL	471,573
	Chețuieii curente	326,573
	Bunuri și servicii	326,573
	Bunuri și servicii	121,814
	Materiale pentru curățenie	3,000
	Materiale și prestări servicii cu caracter funcțional	5,000
	Alte materiale și servicii pentru întreținere și funcționare	113,814
	Reparații curente	3,800
	Bunuri de natura obiectelor de inventar	15,460
	Alte obiecte de inventar	15,460
	Alte chețuieii	185,499
	Alte chețuieii cu bunuri și servicii	185,499
	Active fixe	145,000
	Mașini, echipamente, mijloace de transport	145,000
4	Soldul donațiilor și / sau sponsorizărilor rămase neutilizate la finele anului	113,824

[Signature] 157

MUNICIPIUL BUCUREȘTI - ACTIVITATEA PROPRIE

CONTUL DE EXECUȚIE

a donațiilor / sponsorizărilor primite și utilizate în anul 2011
(instituții finanțate integral de la bugetul local)

		lei	
1	Venituri din donații și / sau sponsorizări primite / virate la buget		
	Instituitii finanțate integral de la bugetul local	37.02.01	48,004
	Instituții finanțate din venituri proprii și subvenții de la bugetul local	37.10.01	48,004
	Total plăți efectuate în limita donațiilor și / sau sponsorizărilor primite, din care:		0
	Asigurări și asistență socială, din care:	50.02	48,004
	Alte cheltuieli în domeniul asigurării și asistenței sociale	68.02	48,004
	TOTAL	68.02.50	48,004
	Cheltuieli curente	01	13,004
	Bunuri și servicii	20	13,004
	Bunuri și servicii	20.01	0
	Materiale pentru curățenie	20.01.02	
	Materiale și prestări servicii cu caracter funcțional	20.01.09	
	Alte materiale și servicii pentru întreținere și funcționare	20.01.30	
	Reparații curente	20.02	
	Bunuri de natura obiectelor de inventar	20.05	13,004
	Alte obiecte de inventar	20.05.30	13,004
	Alte cheltuieli	20.30	0
	Alte cheltuieli cu bunuri și servicii	20.30.30	
	Active fixe	71.01	35,000
	Mașini, echipamente, mijloace de transport	71.01.02	35,000
4	Soldul donațiilor și / sau sponsorizărilor rămase neutilizate la finele anului		

Handwritten signature and stamp

Situția plăților efectuate

la titlul 56 "Proiecte cu finanțare din fonduri externe nerambursabile (FEN) postaderare"
la data de 31.12.2014

Nr crt	Denumirea indicatorilor	Cod rând	Buge t de stat (s01- stat)	Buge t local (s02-local)	Buge t al asigură rilor sociale de stat (s03- bass)	Buge t al asigură rilor pentru șomaj (s04- șomaj)	Buge t al asigură rii sociale de sănătate (s05- sănătate)	instutuțilo r publice și activitățilo r finanțate integral sau parțial din venituri proprii (s10- local)	Buge t al fondurilor externe nerambur sabile (s08- stat+asig urări+ local)	Buge t al credite lor externe (s06- stat+lo cal)	Buge t al credite lor interne (s07- stat+local)	din care:		
												Buge t al instituțiilor publice și activităților finanțate integral sau parțial din venituri proprii (s20- stat+asigurări + autonome)	Buge t al instituțiilor publice și activităților finanțate integral din venituri proprii (s10- stat+autono me)	
A	B		1	2	3	4	5	6	7	8	9	10	11	
1	Total plăți (titlu VIII cod 56)	001		18,077,561				1,703,686			8,603,664			
2	Cheltuieli de personal (titlu I)	002		258,179				750,319						
3	Bunuri și servicii (titlu II)	003		491,931				790,591						
4	Subvenții (titlu IV)	005												
5	Transferuri între unități ale administrației publice (titlu VI)	006												
6	Alte transferuri (titlu VII)	007												
7	Asistență socială (titlu IX)	008												
8	Alte cheltuieli (titlu X)	009												
9	Active nefinanciare (titlu XII)	010		17,327,451				162,776			8,603,664			

Situația plăților efectuate din buget și nejustificate prin bunuri,
lucrări, servicii la finele perioadei
12/31/2014

COD 31		lei	
COD	Denumirea și simbolul conturilor	Sold la începutul anului	Sold la sfarsitul perioadei
A	B	1	2
31001	1 Avansuri acordate furnizorilor(ct.2320000+2340000+4090101+4090102)-Total(rd.02+03)	18,214,935	5,735,634
31002	-din finantare bugetara(ct.7700000)	390	272,955
31003	-din alte surse de finantare	18,214,545	5,462,679
31007	3 Disponibilitati la alti rezidenti,garanti depuse la furnizori (ct.2670108+2670208+4610101+4610102+4610103+4610109+4610201+4610209)-Total(rd.08+09)din care:	110,801	114,456
31008	-din finantare bugetara(ct.7700000)	34,323	107,342
31009	-din alte surse de finantare	76,478	7,114
31016	6 Alte disponibilitati provenite din finantare bugetara (ct.7700000)afiate in conturi de disponibil in lei la trezorerie(ct.5580101+5590101+...etc)si in conturi de disponibil in lei si in valuta la institutii de credit din tara,mai putin dobanda incasata in cont(ct.5120102+5120402+5580302+5590102+5590202+...etc)	2,013	1,600
31017	7 Total(rd.01+04+07+10+13+16)	18,327,749	5,851,690

[Handwritten signature and initials]

SITUATIA PLATILOR RESTANTE
12/31/2014
- total -

cod 40

- lei -

DENUMIRE INDICATOR	COD	SOLD LA 12/31/2013	Sold la finele perioadei, din care:	
			TOTAL	afaceri sumelor angajate cu prevederi bugetare
PLATI RESTANTE-TOTAL (rd.150+300) din care:	40001	12,351,995	3,724,215	3,724,215
-sub 30 de zile(rd.151+301)	40002	8,316,135	1,552,961	1,552,961
- peste 30 de zile (rd.152+302)	40003	2,207,170	1,721,153	1,721,153
- peste 90 de zile (rd.153+303)	40004	1,138,789	341,739	341,739
- peste 120 zile (rd.154+304)	40005	689,901	108,362	108,362
PLATI RESTANTE - TOTAL SECTIUNEA DE FUNCTIONARE (rd.160+170+240+250+270+280+290) din care:	40150	10,951,474	3,724,215	3,724,215
-sub 30 de zile(rd.161+171+241+251+271+281+291)	40151	6,915,614	1,552,961	1,552,961
- peste 30 de zile (rd.162+172+242+252+272+282+292)	40152	2,207,170	1,721,153	1,721,153
- peste 90 de zile (rd.163+173+243+253+ 273+283+293)	40153	1,138,789	341,739	341,739
- peste 120 zile (rd.165+174+245+257+274+284+294)	40154	689,901	108,362	108,362
Plati restante catre furnizori,creditori din operatii comerciale (ct.4010100,ct.4030100,ct.4620101,ct.4620109)	40160			
(rd.161+162+163+165+166) din care:	40160	10,951,474	3,724,215	3,724,215
-sub 30 de zile	40161	6,915,614	1,552,961	1,552,961
- peste 30 de zile	40162	2,207,170	1,721,153	1,721,153
- peste 90 de zile din care:	40163	1,138,789	341,739	341,739
- peste 120 zile	40165	689,901	108,362	108,362
PLATI RESTANTE-TOTAL SECTIUNEA DEZVOLTARE (rd.310+320+330), din care:	40300			
- sub 30 de zile(rd.311+321+331)	40301	1,400,521		
Plati restante catre furnizori,creditori din operatii comerciale (ct.4040100,ct.4050100,ct.4620101,ct.4620103,ct.4620109)	40310			
(rd.311+312+313+315+316),din care:	40310	1,400,521		
- sub 30 de zile	40311	1,400,521		

SITUATIA PLATILOR RESTANTE
12/31/2014
- bugete locale -

cod 42

- lei -

DENUMIRE INDICATOR	COD	SOLD LA 12/31/2013	Sold la finele perioadei, din care:	
			TOTAL	afărent sumelor angajate cu prevederi bugetare
PLATI RESTANTE-TOTAL (rd.150+300) din care:	42001	1,123,500	124,923	124,923
-sub 30 de zile(rd.151+301)	42002	1,123,500	124,923	124,923
PLATI RESTANTE - TOTAL SECTIUNEA DE FUNCTIONARE	42150			
(rd.160+170+240+250+270+280+290) din care:	42150	1,123,500	124,923	124,923
-sub 30 de zile(rd.161+171+241+251+271+281+291)	42151	1,123,500	124,923	124,923
Plati restante catre furnizori,creditori din operatii comerciale	42160			
(ct.4010100,ct.4030100,ct.4620101,ct.4620109)	42160			
(rd.161+162+163+165+166) din care:	42160	1,123,500	124,923	124,923
-sub 30 de zile	42161	1,123,500	124,923	124,923

M. G. 16

SITUATIA PLATILOR RESTANTE
12/31/2014
- instituti publice finantate integral din venituri proprii -

cod 51

- lei -

DENUMIRE INDICATOR	COD	SOLD LA 12/31/2013	Sold la finele perioadei, din care:	
			TOTAL	aferent sumelor angajate cu prevederi bugetare
PLATI RESTANTE-TOTAL (rd.150+300) din care:	51001	9,827,974	3,599,292	3,599,292
-sub 30 de zile(rd.151+301)	51002	5,792,114	1,428,038	1,428,038
- peste 30 de zile (rd.152+302)	51003	2,207,170	1,721,153	1,721,153
- peste 90 de zile (rd.153+303)	51004	1,138,789	341,739	341,739
- peste 120 zile (rd.154+304)	51005	689,901	108,362	108,362
PLATI RESTANTE - TOTAL SECTIUNEA DE FUNCTIO (rd.160+170+240+250+270+280+290) din care:	51150	9,827,974	3,599,292	3,599,292
-sub 30 de zile(rd.161+171+241+251+271+281+291)	51151	5,792,114	1,428,038	1,428,038
- peste 30 de zile (rd.162+172+242+252+272+282+292)	51152	2,207,170	1,721,153	1,721,153
- peste 90 de zile (rd.163+173+243+253+ 273+283+293)	51153	1,138,789	341,739	341,739
- peste 120 zile (rd.165+174+245+257+274+284+294)	51154	689,901	108,362	108,362
Plati restante catre furnizori,creditori din operatiil comerci (ct.4010100,ct.4030100,ct.4620101,ct.4620109)	51160			
(rd.161+162+163+165+166) din care:	51160	9,827,974	3,599,292	3,599,292
-sub 30 de zile	51161	5,792,114	1,428,038	1,428,038
- peste 30 de zile	51162	2,207,170	1,721,153	1,721,153
- peste 90 de zile din care:	51163	1,138,789	341,739	341,739
- peste 120 zile	51165	689,901	108,362	108,362

[Handwritten signature]
11.2

SITUATIA PLATILOR RESTANTE
12/31/2014
- institutii publice finantate partial din venituri proprii -

cod 53

- lei -

DENUMIRE INDICATOR	COD	SOLD LA 12/31/2013	Sold la finele perioadei, din care:	
			TOTAL	aferez sumelor angajate cu prevederi bugetare
PLATI RESTANTE-TOTAL (rd.150+300) din care:	53001	1,400,521		
-sub 30 de zile(rd.151+301)	53002	1,400,521		
PLATI RESTANTE-TOTAL SECTIUNEA DEZVOL	53300			
(rd.310+320+330), din care:	53300	1,400,521		
- sub 30 de zile(rd.311+321+331)	53301	1,400,521		
Plati restante catre furnizori,creditori din operati	53310			
(ct.4040100,ct.4050100,ct.4620101,ct.4620103,ct.4	53310			
(rd.311+312+313+315+316),din care:	53310	1,400,521		
- sub 30 de zile	53311	1,400,521		

Sinteza plășilor restante și arieratelor
la data de 31.12.2014
- total -

cod 40

Nr. rd.	Explicație	Plăși restante		Plăși restante aferente programelor naționale		Plăși restante aferente fondurilor externe nerambursabile postaderare		Plăși restante aferente fondurilor externe nerambursabile preaderare (sursa 08)	
		total	din care: arierate	total	din care: arierate	total	din care: arierate	total	din care: arierate
0			1.1	2	2.1	3	3.1	4	4.1
1	sold la finele lunii precedente	10,691,807	991,024	1,110,501					
2	sold la finele perioadei	3,724,215	450,101	712,769					
3	% diminuare arierate luna raportare (rd3=1-rd2/rd1)	x		x	x	x	x	x	x

Handwritten signature and number 165

Sinteza plășilor restante și arieratelor
la data de 31.12.2014
- bugete locale -

cod 42

Nr. rd.	Explicație	Plăși restante		Plăși restante aferente programelor naționale		Plăși restante aferente fondurilor externe nerambursabile postaderare		Plăși restante aferente fondurilor externe nerambursabile preaderare (sursa 08)	
		total	din care: arierate	total	din care: arierate	total	din care: arierate	total	din care: arierate
1	0	1	1.1	2	2.1	3	3.1	4	4.1
	sold la finele lunii precedente	124.923							

[Signature] 166

Sinteza plăților restante și arieratelor
la data de 31.12.2014
- înstituiții publice finanțate parțial din venituri proprii -

cod 53

Nr. rd.	Explicație	Plăți restante		Plăți restante aferente programelor naționale		Plăți restante aferente fondurilor externe nerambursabile postaderare		Plăți restante aferente fondurilor externe nerambursabile preaderare (sursa 08)	
		total	din care: arierate	total	din care: arierate	total	din care: arierate	total	din care: arierate
1	0	1	1.1	2	2.1	3	3.1	4	4.1
2	sold la finele lunii precedente	5,801,564							
	sold la finele perioadei								

Sinteza plăților restante și arieratelor
la data de 31.12.2014
- institutii publice finantate integral din venituri proprii -

cod 51

Nr. rd.	Explicație	Plăți restante		Plăți restante aferente programelor naționale		Plăți restante aferente fondurilor externe nerambursabile postaderare		Plăți restante aferente fondurilor externe nerambursabile preaderare (sursa 08)	
		total	din care: ariarate	total	din care: ariarate	total	din care: ariarate	total	din care: ariarate
0		1	1.1	2	2.1	3	3.1	4	4.1
1	sold la finele lunii precedente	4,890,243	991,024	1,110,501					
2	sold la finele perioadei	3,599,292	450,101	712,769					
3	% diminuare ariarate luna raportare (rd3=1-rd2/rd1)	x	54.58	x	x	x	x	x	x

M. M. M. 162

SITUAȚIA CENTRALIZATĂ A ARIERATELOR BUGETULUI MUNICIPIULUI BUCURESTI
la data de 31.12.2014

Nr. rd.	Explicație	Total arierate	FEN				Total arierate ale Instituțiilor publice finanțate integral din venituri proprii	Sume care fac obiectul art. 49 alin.(13 ²) din Legea 273/2006
			Arierate aferente fondurilor externe nerambursabile postaderare ale u.a.t. și instituțiilor publice subordonate, cu excepția celor finanțate integral din venituri proprii	Arierate aferente fondurilor externe nerambursabile preaderare (sursa 08) ale u.a.t. și instituțiilor publice subordonate, cu excepția celor finanțate integral din venituri proprii	4	5		
1		1	2	3	4	5	6=1-2-3-4-5	
2	Sold la finele lunii precedente	991,024				991,024	0	
3	Sold la finele perioadei % diminuare arierate luna raportare **) (rd3=1- rd2/rd1)	450,101 x	x	x	x	450,101	0	

M. C. Stancu 109

Situația acțiunilor/părților sociale deținute direct/indirect de unitățile administrativ-teritoriale la operatorii economici la data de 31.12.2014

Nr.crt.	Denumirea operatorului economic la care unitatea administrativ-teritorială este acționar direct sau indirect						Unitatea administrativ-teritorială este acționar economic		Valoarea acțiunilor/părților sociale din capitalul social al operatorului economic deținute de către unitatea administrativ-teritorială (lei)		Pondere în capitalul social
	Codul unic de identificare	Codul CAEN al activității principale a operatorului economic	Denumirea operatorului economic	Tip operator (SRL, SA, ASO, RA, RAS)	Capitalul social al operatorului economic (lei)	Direct		Indirect			
						7	8	9	10		
1	2	3	4	5	6	7	8	9	10	11=9/6*100	
1	11573879	4520	SC Ciclop SA	SA	1,339,070			1,339,070		11=10/6*100	
2	12276949	3600	SC Apa Nova SA	SA	53,497,460			8,723,460		16.31	
3	9357725	3811	SC Rer Ecologic Service Buc. REBU SA	SA	9,822,000			4,911,000		50.00	
4	13155899	4523	SC ACM Litrac SA	SA	2,428,700			2,428,700		100	
5	1562694	6611	SC Bursa Romana de Marfuri SA	SA	7,290,000			20,000		0.27	
6	364354	5510	SC World Trade Center SA	SA	78,717,527			4,050,102		5.15	
7	9482116	4523	SC Drupo SA	SA	1,729,400			1,729,400		100	
8	24689450	4399	World Trade Hotel SA	SA	90,000			4,630		5.14	
Total general								23,206,362		0	

Muraru 140

SITUAȚIA
unor indicatori referitori la protecția copilului
și a persoanelor cu handicap la 31.12.2014

cod 08

Denumire	Cod rând	Număr
Persoane cu handicap instituționalizate în unități de protecție specială a persoanelor cu handicap	006	319

**Situatia modificarilor in structura
activelor nete/capitalurilor
la 31.12.2014**

cod 25

Denumirea elementului de capital	Cod	Sold la		-lei-					
		inceputul anului	1	Cresteri	2	Reduceri	3	Sold la sfarsitul anului	4
A	B								
Fondul acivelor fixe necorporale (ct.100)	25001	87,894						87,894	
Fondul bunurilor care alcatuiesc domeniul privat al statului (ct.102)	25003	57,289,220		42,098,879		1,283,679		98,104,420	
Fondul bunurilor care alcatuiesc domeniul public al unitatilor administrativ-teritoriale (ct.103)	25004	8,948,358,884		1,696,850,300		354,468,852		10,290,740,332	
Fondul bunurilor care alcatuiesc domeniul privat al unitatilor administrativ-teritoriale (ct.104)	25005	318,027,736		11,843,611		376		329,870,971	
Rezerve din reevaluare (ct.105)	25006	233,439,624		29,674,832		47,649,605		215,464,851	
Fondul de dezvoltare al spitalului (ct.1391)	25015	2,921,890		1,081,068		2,142,107		1,860,851	
Rezultatul reportat (ct.117 - sold creditor)	25017	360,111,524		419,139,315		25,749,373		753,501,466	
Rezultatul patrimonial al exercitiului (ct.121 - sold creditor)	25019	426,421,452		501,922,997		304,114,302		624,230,147	
Total capitaluri proprii(rd.01 la 17 - rd.18+rd.19-rd.20)	25021	10,346,658,224						12,313,860,932	

(Handwritten signature and date)

SITUATIA ACTIVELOR FIXE AMORTIZABILE
LA 31.12.2014

cod 26

Denumirea activelor fixe	Nr. rand	Existent 12/31/2014		Sold la inceputul anului	Total, din care:	Cresteri				alte cai			
		nr	mp			diferente din reevaluare	achizitii	transferuri/ primite cu titlu gratuit	donatii, sponsorizari				
											1	2	3
A	B												
ACTIVE FIXE NECORPORALE	26002			969,525	15,990		15,990						
Cheltuieli de dezvoltare (ct.203)	26001												
Concesiuni, brevete, licente, marci comerciale, drepturi si active similare (ct.205)	26003												
Alte active fixe necorporale(ct.208)	26004			4,849,810	66,506		66,506						
TOTAL	26005			106,769,713	3,647,536		3,647,536						169,137
ACTIVE FIXE CORPORALE	26006			112,589,048	3,730,032		3,730,032						169,137
Amenajari la terenuri (ct.2112)	26007			28,703,083									
Constructii (ct.212) din care:	26008			708,322,139	19,899,008		19,899,008						1,196,682
- locuinte	26009		9,089	622,277,499	14,719,666		14,719,666						1,196,682
Instalatii tehnice, mijloace de transport, animale si plantatii (ct.213)	26012			799,067,548	58,096,443		58,096,443		38,030,667	1,096,861	1,054,841		14,883,931
Mobilier, aparatura birou, echipamente de protectie a valorilor umane si materiale si alte active fixe corporale (ct.214)	26013												
TOTAL	26014			223,222,760	23,586,274		23,586,274		5,534,365	21,042	1,054,841		20,838
TOTAL ACTIVE FIXE	26015			1,759,315,530	101,581,725		101,581,725		43,565,032	1,117,903	1,066,211		16,101,451
				1,871,904,578	105,311,757		105,311,757		47,101,398	1,117,903	1,066,211		16,270,588

M. Stancu 109

SITUATIA ACTIVELOR FIXE NEAMORTIZABILE
LA 31.12.2014

cod 28

Denumirea activelor fixe	Nr. rand	Existent 12/31/2014			Sold la inceputul anului	Total, din care:	Cresteri				alte cai		
		ha	nr	mp			diferente din reevaluare	achizitii	transferuri/ primite cu titlu gratuit	donatii, sponsorizari		10	
													1
A	B												
ACTIVE FIXE NECORPORALE	28001				87,894	28,101,942							
Inregistrari ale evenimentelor cultural-sportive (ct.2060000)	28002				55,721,058	969,695,344							
Active fixe necorporale in curs de executie (ct.2330000)	28003				55,808,952	746,085,073							
TOTAL	28004												
ACTIVE FIXE CORPORALE	28005				444,984	2,579,015							
Amenajari la terenuri (ct.2110200)	28006				6,781,681,568	555,878,623							
Terenuri (ct.2110100)	28007	4007.12			2,263,403,916	120,224,603							
Construcii (ct.2120000) din care:	28008												
- locuinte	28009		2	108.62									
Instalatii tehnice, mijloace de transport, animale si plantatii (ct.2130100+2130200+2130300+2130400)	28012				173,359,746	4,936,470							4,936,470
Mobilier, aparatura birotica, echipamente de protectie a valorilor umane si materiale si alte active fixe corporale (ct.2140000)	28013				104,785,626	2,194,672							18,672
Active fixe corporale in curs de executie (ct.2310000)	28014				2,914,949,244	751,103,808							
TOTAL	28016				12,238,625,084	2,502,117,309	678,682,241	713,527,371	7,370,937	578,129,034	108,885,677		30,205,500
TOTAL ACTIVE FIXE	28017				12,294,434,036	2,502,117,309	678,682,241	777,532,805	578,129,034	578,129,034	108,885,677		358,887,552

MUNICIPIUL BUCURESTI
ACTIVITATEA PROPRIE

Hot. Nr.
Anexa nr.3

cod 29

Denumirea activelor fixe	Nr. rand	Valoarea activelor fixe neamortizabile												
		Total, din care:	reevaluare	dezmembri si casari	transferuri/ cu titlu gratuit	vanzari	alte cal	Sold la sfarsitul anului	Domeniul neamortizabile					
									Fondul activelor fixe necorp. ct. 100	Domeniul public al statului ct. 101	Domeniul privat al statului ct. 102	Domeniul public al UAT ct. 103	Domeniul privat al UAT ct. 104	
A	B	11=12+...+16	12	13	14	15	16	17=4+5-11 17=18+19+20+21+22	18	19	20	21	22	
ACTIVE FIXE NECORPORALE	29001													
Inregistrari ale evenimentelor cultural-sportive (ct.206)	29002													
Active fixe necorporale in curs de executie (ct.233)	29003													
TOTAL	29004													
ACTIVE FIXE CORPORALE	29005													
Amenajari la terenuri (ct.2112)	29006													
Terenuri (ct.2111)	29007	219,185,836		5	188,609,581		30,576,255	28,546,921	87,894					340,68
Construcții (ct.212) din care:	29008	136,787,401	264,805	307,585	124,774,112		11,440,899	7,532,191,076	87,894					257,275,96
- locuinte	29009							2,872,701,588						61,200,63
Instalatii tehnice, mijloace de transport, animale si plantatii (ct.213)	29012													
Mobilier,aparatura biroutica,echipamente de protectie a valorilor umane si materiale si alte active fixe corporale (ct.214)	29013													
Active fixe corporale in curs de executie (ct.231)	29014	376					376	178,296,216						952,37
TOTAL	29016	211,371,187	264,805	307,590	477,777		210,893,410	3,454,681,865						10,101,31
TOTAL ACTIVE FIXE	29017	567,344,805	264,805	307,590	313,861,470		252,910,940	14,173,397,588						329,870,97
		567,344,805	264,805	307,590	313,861,470		252,910,940	14,229,206,540	87,894					329,870,97

Alina 196

SITUATIA ACTIVELOR SI DATORIILOR FINANCIARE ALE
INSTITUTIILOR PUBLICE DIN ADMINISTRATIA LOCALA
la 31.12.2014

cod 18

COD	DENUMIRE INDICATORI	Sold la inceputul anului	- lei - Sold la sfarsitul perioadel
18001	ACTIVE FINANCIARE	X	X
18002	A. NUMERAR SI DEPOZITE, din care:	X	X
18003	A1 Numerar	X	X
18005	Disponibilitati in lei ale institutiilor publice locale si ale institutiilor publice de subordonare locala, la trezorerii (ct.5100000+5120101+5120501+5150101+5150103+5150500+5150600+5160101+5160301+5160302+5170101+5170301+5170302+5210100+5280000+5290201+5290301+5290400+5290901+5500101+5520000+5550101+5570101+5580101+5580201+5600101+5600300+5610100+5610300+5620100+5620300-7700000), din care:	60,448,085	70,520,092
18007	Fonduri externe nerambursabile postaderare(ct.5150500+5150600)	443,107	113,947
18008	Total (in baze cash) (rd.04+05)	60,448,085	70,520,092
18010	Total (in baze accrual)(rd.08+09)	60,448,085	70,520,092
18011	Excedentele cumulate ale bugetelor locale (ct.5210300)	21,004,217	71,277,235
18013	Total (in baze cash)(rd.11)	21,004,217	71,277,235
18015	Total (in baze accrual) (rd.13+14)	21,004,217	71,277,235
18022	Avansuri de trezorerie, acordate in lei (ct.5420100)	273,172	43,809
18023	Alte valori (ct.5320100+5320200+5320300+5320400+5320500+5320600+5320800)	8,220,350	9,053,955
18032	Disponibilitati ale institutiilor publice locale si ale institutiilor de subordonare locala la institutiile de credit rezidente (ct.5110101+5110102+5120102+5120402+5120502+5150102+5150202+5160102+5160202+5170102+5170202+5290202+5290302+5290902+5500102+5550102+5550202+5570202+5580102+5580302+5600102+5600103), din care:	37,755,268	34,315,484
18033	Fonduri externe nerambursabile preaderare	1	
18034	Fonduri externe nerambursabile postaderare	30,941	92,300
18036	Total (in baze cash) (rd.32+35)	37,755,268	34,315,484
18038	Total (in baze accrual) (rd.36+37)	37,755,268	34,315,484
18051	Disponibilitati ale institutiilor publice aflate la alti rezidenti (terti) (ct.4610109+4610209+2670108+2670208)	110,801	114,456
18052	Total (in baze cash) (rd.51)	110,801	114,456
18131	Actiuni necotate detinute de autoritatile locale la operatorii economici (ct.2600200-2960102)(S11)	23,206,362	23,206,362
18134	Total (la valoarea contabila neta (la valoarea de intrare mai putin ajustarile cumulate pentru pierderea de valoare) (rd.131+132+133)	23,206,362	23,206,362
18157	Creante comerciale necurente legale de livrari de bunuri si servicii de catre autoritatile locale sau de institutiile subordonate acestora (ct.4110201+4110208+4130200+4610201-4910200-4960200) Total (rd.158+159+160+164) din care:	891,908,717	891,612,587
18158	- de la populatie	48,768,180	42,388,715
18159	- de la operatori economici (S11),	841,738,696	847,822,031
18160	- de la institutiile publice, din care:(rd.161+162+163)	1,401,841	1,401,841
18162	- Administratia locala (S1313)	1,289,449	1,289,449
18163	- Asigurari sociale (S1314)	112,392	112,392
18165	Creante comerciale curente legate de livrari de bunuri si servicii de catre autoritatile locale sau de institutiile subordonate acestora(ct.2320000+2340000+4090101+4090102+4110101+4110108+4130100+4180000+4610101-4910100-4960100) Total(rd.166+167+168+172)din care de la:	114,857,222	64,350,947
18166	-de la gospodariile populatie (S14)	3,018,233	2,787,734
18167	-de la operatori economici (S11)	109,589,819	48,890,778
18168	-de la institutiile publice, din care: (rd.169+170+171)	2,249,170	12,672,435
18169	-Administratia centrala(S1311)	50,699	
18170	-Administratia locala (S1313)	1,246,007	418,261
18171	-Asigurari sociale (S1314)	952,464	12,254,174
181711	-din care: creantele unitatilor sanitare cu paturi fata de Casele de Sanatate		12,243,514

[Handwritten signature]

SITUATIA ACTIVELOR SI DATORIILOR FINANCIARE ALE
INSTITUTIILOR PUBLICE DIN ADMINISTRATIA LOCALA
la 31.12.2014

cod 18

		- lei -	
COD	DENUMIRE INDICATORI	Sold la inceputul anului	Sold la sfarsitul perioadei
18191	Sume de primit de la Autoritatea de Certificare / Autoritatile de Management / Agentiile de Plati - FONDURI EXTERNE NERAMBURSABILE POSTADERARE (ct.4580301)	239,459	6,339,927
18192	Sume de primit de la Autoritatea de Certificare / Autoritatile de Management / Agentiile de Plati - FONDURI DE LA BUGET (ct.4580302)	123,547	2,787,636
18194	Sume de primit de la Comisia Europeana/alti donatori reprezentand veniturile ale bugetului general consolidat-FONDURI EXTERNE NERAMBURSABILE	121,510	67,909
18196	Sume de primit de la Comisia Europeana/alti donatori reprezentand veniturile ale bugetului general consolidat - Institutii publice finantate din venituri proprii/venituri proprii si subventii - FONDURI EXTERNE NERAMBURSABILE POSTADERARE (ct.4500505)	121,510	67,909
18200	DATORII FINANCIARE	X	X
18203	1.Sume datorate tertilor reprezentand garantii si cautiuni aflate in conturile institutiilor publice (ct.4280101+4280201+4620101+4620109).Total (rd.204+205+206), din care:		86,814
18204	- salariatilor (S143)		42,260
18205	- operatorilor economici (S11)		44,554
18241	Imprumuturi pe baza de titluri pe termen lung altele decat actiuni si produse financiare derivate emise de catre administratia locala si de institutiile de subordonare locala (ct.1610200-1690200). Total (rd.242+243+244+245), din care achizitionate de:	2,242,350,000	2,241,050,000
18243	- Institutii de credit rezidente(S122)		2,241,050,000
18245	- Nerezidenti (S21,S22)	2,242,350,000	
18246	I.Total (la valoare nominala)(rd.241)	2,242,350,000	2,241,050,000
18286	Credite pe termen lung primite (contractate, garantate, asimilate,etc) de institutiile publice locale (ct.1620200+1630200+1670201+1670202+1670203+1670209).Total (rd.287+288+289+289.1) din care acordate de:	861,355,624	791,461,070
18289	- Nerezidenti (S21,S22)	861,355,624	791,461,070
18290	Total (in baze cash)(rd.286)	861,355,624	791,461,070
18312	Datorii comerciale necurente legale de livrari de bunuri si servicii (ct.4010200+4030200+4040200+4050200+4620201). Total (rd.313+314+318+319), din care catre:	78,882,671	21,643,015
18313	- Operatori economici (S11)	78,878,476	21,643,015
18314	- Institutii publice, din care (rd.315+316+317):	4,195	
18316	- Administratia locala (S1313)	4,195	
18320	Datorii comerciale curente legate de livrari de bunuri si servicii (ct.4010100+4030100+4040100+4050100+4080000+4190000+4620101). Total (rd.321+322+326+327) din care catre:	83,885,075	174,613,596
18321	-Operatori economici (S11)	79,570,293	173,775,571
18322	-Institutii publice, din care:(rd.323+324+325)	4,246,799	767,246
18324	-Administratia locala(S1313)	4,246,799	767,246
18326	-Alti rezidenti(s123,S124,S125)	67,983	70,779
18331	Datoriile institutiilor publice din administratia locala catre bugete (ct.4420300+4310100+4310200+4310300+4310400+4310500+4310700+4370100+4370200+4370300+4420800+4440000+4460000+4480100)	874,320,399	820,992,037
18332	Salariile angajatilor (ct.4210000+4230000+4260000+4270100+4270300+4280101)	21,578,948	22,270,893
18333	Alte drepturi convenite altor categorii de persoane (ct.4260000+4270200+4270300+4290000+4380000)	6,587	17,273
18334	Datorii catre fondul de risc (ct.4620109+4620209)		4,786
18335	Total (rd.331+332+333+334)	895,905,934	843,284,989
18341	Avansuri primite de la Autoritatile de Certificare / Autoritatile de Management / Agentiile de Plati - FONDURI EXTERNE NERAMBURSABILE POSTADERARE SI FONDURI DE LA BUGET(ct.4580501+4580502)		595,994

SITUATIA ACTIVEI SI DATORIILOR FINANCIARE ALE
INSTITUTIILOR PUBLICE DIN ADMINISTRATIA LOCALA
la 31.12.2014

cod 18

- lei -

COD	DENUMIRE INDICATORI	Sold la inceputul anului	Sold la sfarsitul perioadei
183421	Provizioane necurente (ct.1510201+1510202+1510203+1510204+1510208), din care:	73,262	61,817
183423	Provizioane necurente, constituite conform OUG71/2009 si OG17/2012 reprezentand drepturi salariale castigate in instanta (ct.1510203)	73,262	61,817
18343	Provizioane curente (ct.1510101+1510102+1510103+1510104+1510108)		13,015,456


179



PRIMĂRIA MUNICIPIULUI BUCUREȘTI

Primar General

EXPUNERE DE MOTIVE

la proiectul de Hotărâre a Consiliului General al Municipiului București
*pentru aprobarea situațiilor financiare centralizate
ale Municipiului București – activitatea proprie
pe anul 2014,*

Având în vedere raportul de specialitate întocmit de Direcția Generală Economică privind proiectul de H.C.G.M.B. *pentru aprobarea situațiilor financiare ale Municipiului București – activitatea proprie pe anul 2014,*

În temeiul prevederilor Legii 273/2006 privind finanțele publice locale cu modificările și completările ulterioare și ale Legii 215/2001, republicată cu modificările și completările ulterioare, privind administrația publică locală,

Propun aprobarea proiectului de H.C.G.M.B. privind aprobarea situațiilor financiare ale Municipiului București – activitatea proprie pe anul 2014.

PRIMAR GENERAL,

Prof. dr. Sorinel Mircea OPRESCU



Handwritten signature and number 7



PRIMĂRIA MUNICIPIULUI BUCUREȘTI

Direcția Generală Economică

NR 1913 / 24.08.2015

RAPORT

**privind situațiile financiare centralizate ale
Municipiului București – activitatea proprie -
pe anul 2014**

Potrivit prevederilor Legii nr. 273/2006 privind finanțele publice locale, cu modificările și completările ulterioare, ordonatorii principali de credite prezintă spre aprobare Consiliilor, situațiile financiare anuale, inclusiv anexele la acestea.

Situațiile financiare anuale ale Municipiului București – activitatea proprie - au fost întocmite, semnate și depuse în original la Direcția Generală a Finanțelor Publice a Municipiului București (Activitatea de Trezorerie și Contabilitate Publică), în conformitate cu Normele metodologice privind întocmirea și depunerea situațiilor financiare privind execuția bugetară la 31.12.2014, aprobate prin Ordinul Ministrului Finanțelor Publice, nr. 96/2015

Acestea se compun din:

1. Politici contabile ;
2. Note explicative / Raport de analiză;
3. Bilanț;
4. Contul de rezultat patrimonial;
5. Situația fluxurilor de trezorerie (cod 03);
6. Situația fluxurilor de trezorerie (cod 04);
7. Detalierea cheltuielilor, pe surse (buget local, instituții publice finanțate din venituri proprii și subvenții din bugetul local);;
8. Contul de execuție al instituțiilor publice finanțate din venituri proprii și subvenții din buget local – venituri -;
9. Contul de execuție al instituțiilor publice finanțate din venituri proprii și subvenții buget local - cheltuieli - ;
10. Contul de execuție al bugetului local – venituri -;
11. Contul de execuție al bugetului local – cheltuieli -;



[Handwritten signature]

12. Disponibil din mijloace cu destinație specială;
13. Contul de execuție al împrumuturilor interne;
14. Contul de execuție al fondurilor externe nerambursabile – venituri -;
15. Contul de execuție a fondurilor externe nerambursabile – cheltuieli -;
16. Situația plăților efectuate și a sumelor declarate pentru cota-parte aferentă cheltuielilor finanțate din FEN postaderare;
17. Situația sumelor primite direct de la Comisia Europeană/alți donatori și a plăților din FEN postaderare;
18. Situația sumelor primite indirect de la Comisia Europeană/alți donatori și a plăților din FEN postaderare;
19. Venituri și cheltuielile bugetelor locale pe unități administrativ – teritoriale;
20. Contul de execuție a donațiilor/sponsorizărilor primite și utilizate în anul 2014;
21. Situația plăților efectuate la titlul 56 „Proiecte cu finanțare din fonduri externe nerambursabile (FEN) postaderare;
22. Situația plăților efectuate din buget și nejustificate prin bunuri, lucrări, servicii la finele perioadei;
23. Situația plăților restante (total, instituții publice finanțate integral din bugetul local, instituții publice finanțate integral din venituri proprii, instituții publice finanțate parțial din venituri proprii);
24. Sinteza plăților restante și arieratelor (total, bugete locale, instituții publice finanțate integral din venituri proprii, instituții publice finanțate parțial din venituri proprii);
25. Situația centralizată a arieratelor;
26. Situația acțiunilor/părților sociale deținute direct/indirect de către UAT, la operatori economici;
27. Situația unor indicatori referitori la protecția copilului și a persoanelor cu handicap;
28. Situația modificărilor în structura activelor nete / capitalurilor;
29. Situația activelor fixe amortizabile;
30. Situația activelor fixe neamortizabile;
31. Situația activelor și datoriilor financiare ale instituțiilor publice din administrația locală.

Menționăm că, situațiile financiare, așa cum au fost depuse la Activitatea de Trezorerie și Contabilitate Publică, sunt numerotate în conformitate cu Ordinul Ministrului Finanțelor Publice, nr. 96/2015, mai sus amintit, așa cum reiese și din Lista anexelor la Hotărâre.

Situațiile financiare anuale privind execuția bugetară a Municipiului București – activitatea proprie - pentru anul 2014 cuprind raportările a 58 de instituții publice, cu personalitate juridică, din care 36 raportări directe și 22 raportări indirecte, astfel:

- 8 instituții finanțate integral din alocații bugetare (din care 2, raportate indirect, prin intermediul ordonatorului secundar de credite);
- 48 instituții finanțate din alocații bugetare și din venituri proprii (din care 20, raportate indirect, prin intermediul ordonatorului secundar de credite);
- 2 instituții finanțate integral din venituri proprii;

Instituțiile cuprinse în centralizare sunt detaliate în “Notele explicative” (Anexa 2 la prezentul Proiect de hotărâre), unde de altfel sunt cuprinse și explicații suplimentare cu privire la situațiile anexate.

Precizăm că, situațiile financiare urmăresc execuția bugetului propriu al Municipiului București pe anul 2014, care a fost aprobat de Consiliul General al Municipiului București, inițial prin H.C.G.M.B. nr. 32/27.02.2014 și modificat ulterior prin H.C.G.M.B. nr. 47/27.03.2014, H.C.G.M.B. nr. 70/29.04.2014, H.C.G.M.B. nr. 102/30.05.2014, H.C.G.M.B. nr. 212/04.09.2014, H.C.G.M.B. nr. 216/04.09.2014, H.C.G.M.B. nr. 221 - 225/04.09.2014, H.C.G.M.B. nr. 265 - 266/23.10.2014, H.C.G.M.B. nr. 268/27.11.2014 și prin H.C.G.M.B. nr. 297/18.12.2014, inclusiv prin modificări de buget prin virări de credite bugetare și modificări în repartizarea pe trimestre, aprobate de către ordonatorul principal de credite.

x x

x


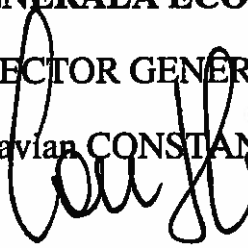
Având în vedere cele de mai sus și în conformitate cu prevederile Legii nr. 273/2006 privind finanțele publice locale, cu modificările și completările ulterioare,

supunem spre adoptare proiectul de Hotărâre alăturat pentru aprobarea situațiilor financiare centralizate ale Municipiului București – activitatea proprie pe anul 2014.

DIRECȚIA GENERALĂ ECONOMICĂ

DIRECTOR GENERAL


Mircea Octavian CONSTANTINESCU



DIRECȚIA BUGET

DIRECTOR EXECUTIV,

Vasile SĂVOIU



ȘEF SERVICIU,

Gabriela Cristea



Handwritten signature and initials



PRIMĂRIA MUNICIPIULUI BUCUREȘTI

Direcția Generală Economică

Direcția Buget

AF7
25.08.2015

Nr. 5.529 / 25.08.2015

PRIMĂRIA MUNICIPIULUI BUCUREȘTI
DIRECȚIA GENERALĂ ECONOMICĂ
DIRECȚIA BUGET
Nr. 3106
20.15.08 ZIUA 25

MUNICIPIUL BUCUREȘTI
CABINET SECRETAR GENERAL
Nr. 3430/6
20.15.LUNA.08.ZIUA 25

25 AUG. 2015
Secretarul General al Municipiului București

Vă transmitem alăturat *Proiectul de H.C.G.M.B. pentru aprobarea situațiilor financiare centralizate ale Municipiului București-activitatea proprie pe anul 2014*, însoțit de opis-ul cu documentele care stau la baza acestuia, în original, spre a fi înaintat spre aprobare Consiliului General al Municipiului București.

Menționăm că, în conformitate cu Legea nr. 273/2006 privind finanțele publice locale, cu modificările și completările ulterioare, ordonatorii principali de credite întocmesc și prezintă spre aprobare Consiliului, situațiile financiare anuale.

Cu stimă,

Director Executiv,

Vasile SĂVOIU

Șef serviciu,

Gabriela Cristea




OPIS adresa Direcției Buget nr. 5.529 / 25.08.2015

1. Proiect H.C.G.M.B privind aprobarea situațiilor financiare centralizate ale Municipiului București-activitatea proprie pe anul 2014 – 1 exemplar în original,
2. Lista anexelor – 1 exemplar în original,
3. RAPORT de specialitate al Direcției Generale Economice privind aprobarea situațiilor financiare centralizate ale Municipiului București-activitatea proprie pe anul 2014 – 1 exemplar în original,
4. EXPUNERE DE MOTIVE a Primarului General la proiectul de Hotărâre a Consiliului General al Municipiului București pentru aprobarea situațiilor financiare centralizate ale Municipiului București-activitatea proprie pe anul 2014 – 1 exemplar în original,
5. Anexa 1: Politici contabile – 1 exemplar în original,
6. Anexa 2: Note explicative / Raport de analiză – 1 exemplar în original,
7. Anexa 3: Bilanț – 1 exemplar în original,
8. Anexa 4: Contul de rezultat patrimonial – 1 exemplar în original,
9. Anexa 5: Situația fluxurilor de trezorerie (cod 03) – 1 exemplar în original,
10. Anexa 6: Situația fluxurilor de trezorerie (cod 04) – 1 exemplar în original,
11. Anexa 7.1 – 7.2: Detalierea cheltuielilor (credite interne, instituții publice finanțate din venituri proprii și subvenții, buget local, instituții finanțate din fonduri externe nerambursabile) – 1 exemplar în original,
12. Anexa 8: Contul de execuție al instituțiilor publice finanțate din venituri proprii și subvenții – venituri – 1 exemplar în original,
13. Anexa 9: Contul de execuție al instituțiilor publice finanțate din venituri proprii și subvenții – cheltuieli – 1 exemplar în original,
14. Anexa 10: Contul de execuție al bugetului local – venituri – 1 exemplar în original,
15. Anexa 11: Contul de execuție al bugetului local – cheltuieli – 1 exemplar în original,
16. Anexa 12: Disponibil din mijloace cu destinație specială – 1 exemplar în original,
17. Anexa 13: Contul de execuție al împrumuturilor interne – 1 exemplar în original,
18. Anexa 14: Contul de execuție al fondurilor externe nerambursabile – venituri – 1 exemplar în original,
19. Anexa 15: Contul de execuție al fondurilor externe nerambursabile – cheltuieli – 1 exemplar în original,
20. Anexa 16.1 – 16.3: Situația plăților efectuate și a sumelor declarate pentru cota-parte aferentă cheltuielilor finanțate din FEN postaderare (bugete locale, credite interne, venituri proprii) – 1 exemplar în original,

21. Anexa 17: Situația sumelor primite direct de la Comisia Europeană/alți donatori și a plăților din FEN postaderare – 1 exemplar în original,
22. Anexa 18: Situația sumelor primite indirect de la Comisia Europeană/alți donatori și a plăților din FEN postaderare – 1 exemplar în original,
23. Anexa 19: Veniturile și cheltuielile bugetelor locale pe unități administrativ – teritoriale – 1 exemplar în original,
24. Anexa 20.1 – 20.3: Contul de execuție a donațiilor/sponsorizărilor primite și utilizate în anul 2014 (total, instituții finanțate din venituri proprii și subvenții de la bugetul local, instituții finanțate integral de la bugetul local) – 1 exemplar în original,
25. Anexa 21: Situația plăților efectuate la titlul 56 „Proiecte cu finanțare din fonduri externe nerambursabile (FEN) postaderare” – 1 exemplar în original,
26. Anexa 22: Situația plăților efectuate din buget și nejustificate prin bunuri, lucrări, servicii la finele perioadei – 1 exemplar în original,
27. Anexa 23.1. – 23.4 : Situația plăților restante (total, bugete locale, instituții publice finanțate parțial din venituri proprii, instituții publice finanțate integral din venituri proprii) – 1 exemplar în original,
28. Anexa 24.1 – 24.4: Sinteza plăților restante și arieratelor (total, bugete locale, instituții publice finanțate parțial din venituri proprii, instituții publice finanțate integral din venituri proprii) – 1 exemplar în original,
29. Anexa 25: Situația centralizată a arieratelor bugetului general – 1 exemplar în original,
30. Anexa 26: Situația acțiunilor/părților sociale deținute direct/indirect de către UAT, la operatori economici – 1 exemplar în original,
31. Anexa 27: Situația unor indicatori referitori la protecția copilului și a persoanelor cu handicap– 1 exemplar în original,
32. Anexa 28: Situația modificărilor în structura activelor nete / capitalurilor– 1 exemplar în original,
33. Anexa 29: Situația activelor fixe amortizabile– 1 exemplar în original,
34. Anexa 30: Situația activelor fixe neamortizabile– 1 exemplar în original,
35. Anexa 31: Situația activelor și datoriilor instituțiilor publice din administrația locală– 1 exemplar în original,

Director Executiv,

Vasile SĂVOIU



Șef serviciu,

Gabriela Cristea

