

PUNCTUL NR. 2

CONSILIUL GENERAL AL MUNICIPIULUI BUCUREȘTI

HOTĂRÂRE

privind aprobarea execuției Bugetului Municipiului București la 30.06.2016

Având în vedere Expunerea de Motive a Primarului General al Municipiului București și Raportul de specialitate al Direcției Generale Economice,

Văzând raportul Comisiei Economice Buget Finanțe și avizul Comisiei Juridice și de Disciplină din cadrul Consiliului General al Municipiului București;

În conformitate cu prevederile Legii 273/2006 privind finanțele publice locale, actualizată;

În temeiul prevederilor art. 36(4) lit. „a” și art. 45(2) lit. „a” din Legea administrației publice locale, nr. 215/2001, republicată, cu modificările și completările ulterioare.

CONSILIUL GENERAL AL MUNICIPIULUI BUCUREȘTI

HOTĂRĂȘTE:

Art.1 Se aprobă execuția bugetului Municipiului București la 30.06.2016 pe secțiunea de funcționare și secțiunea de dezvoltare conform ANEXELOR 1-4 .

Art. 2 ANEXELE 1-4 fac parte integrantă din prezenta hotărâre .

Această hotărâre a fost adoptată în ședința ordinară a Consiliului General al Municipiului București din data de.....

Președinte de ședință,
București
Nr.


Secretar General al Municipiului București,
Georgiana ZAMFIR



Execuția bugetului local al Municipiului București la 30 iunie 2016
Secțiunea de Funcționare

- mii lei -

DENUMIREA INDICATORILOR	Cod indicator	Buget 2016		Executie 30.06.2016	Nivel de execuție %
		PREVEDERI ANUALE TOTAL	PREVEDERI TRIMESTRIALE Semestrul I		
A	1	2	3	4	5
VENITURILE SECȚIUNII DE FUNCȚIONARE (cod 00.02+00.16+00.17) - TOTAL	00.01 SF	2.706.881,1	1.402.096,1	1.765.093,6	125,9
VENITURI PROPRII (00.02-11.02-37.02+00.16)	49.90	3.630.552,0	1.840.315,0	1.813.819,1	98,6
I. VENITURI CURENTE (cod 00.03+00.12)	00.02	2.673.400,1	1.368.615,1	1.750.222,2	127,9
A. VENITURI FISCALE (cod 00.04+00.09+00.10+00.11)	00.03	3.462.118,0	1.778.487,6	1.773.481,6	99,7
A1. IMPOZIT PE VENIT, PROFIT SI CASTIGURI DIN CAPITAL (cod 00.05+00.06+00.07)	00.04	3.411.410,0	1.754.705,0	1.749.113,0	99,7
A1.2. IMPOZIT PE VENIT, PROFIT, SI CASTIGURI DIN CAPITAL DE LA PERSOANE FIZICE (cod 03.02+04.02)	00.06	3.411.410,0	1.754.705,0	1.749.113,0	99,7
Impozit pe venit (cod 03.02.17+03.02.18)	03.02	66.000,0	32.000,0	21.169,6	66,2
Impozitul pe veniturile din transferul proprietatilor imobiliare din patrimoniul personal	03.02.18	66.000,0	32.000,0	21.169,6	66,2
Cote si sume defalcate din impozitul pe venit (cod 04.02.01+04.02.04)	04.02	3.345.410,0	1.722.705,0	1.727.943,4	100,3
Cote defalcate din impozitul pe venit	04.02.01	3.219.339,0	1.656.669,5	1.662.825,3	100,4
Sume alocate din cotele defalcate din impozitul pe venit pentru echilibrarea bugetelor locale	04.02.04	126.071,0	66.035,5	65.118,1	98,6
A4. IMPOZITE SI TAXE PE BUNURI SI SERVICII (cod 11.02+15.02+16.02)	00.10	40.708,0	19.782,6	21.401,5	108,2
Sume defalcate din TVA (cod 11.02.01+11.02.02+11.02.05+11.02.06+11.02.09)	11.02	20.108,0	11.082,6	11.082,6	100,0
Sume defalcate din taxa pe valoarea adăugată pentru finanțarea cheltuielilor descentralizate la nivelul comunelor, orașelor, municipiilor, sectoarelor si Municipiului București	11.02.02	20.108,0	11.082,6	11.082,6	100,0
Taxe pe utilizarea bunurilor, autorizarea utilizării bunurilor sau pe desfasurarea de activitati (cod 16.02.02+16.02.03+16.02.50)	16.02	20.600,0	8.700,0	10.318,9	118,6
Impozit pe mijloacele de transport (cod 16.02.02.01+16.02.02.02)	16.02.02	5.100,0	1.500,0	2.597,5	173,2
Impozit pe mijloacele de transport detinute de persoane fizice	16.02.02.01	0,0	0,0	72,1	
Impozit pe mijloacele de transport detinute de persoane juridice	16.02.02.02	5.100,0	1.500,0	2.525,4	168,4
Taxe si tarife pentru eliberarea de licente si autorizatii de functionare	16.02.03	14.000,0	6.500,0	7.305,9	112,4
Alte taxe pe utilizarea bunurilor, autorizarea utilizării bunurilor sau pe desfasurare de activitati	16.02.50	1.500,0	700,0	415,5	59,4



Secțiunea de Funcționare

- mii lei -

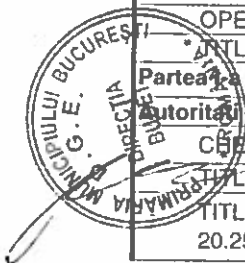
DENUMIREA INDICATORILOR	Cod indicator	Buget 2016		Executie 30.06.2016	Nivel de execuție %
		PREVEDERI ANUALE	PREVEDERI TRIMESTRIALE		
		TOTAL	Semestrul I		
A	1	2	3	4	5
A6. ALTE IMPOZITE SI TAXE FISCALE (cod 18.02)	00.11	10.000,0	4.000,0	2.967,1	74,2
Alte impozite si taxe fiscale (cod 18.02.50)	18.02	10.000,0	4.000,0	2.967,1	74,2
Alte impozite si taxe	18.02.50	10.000,0	4.000,0	2.967,1	74,2
C. VENITURI NEFISCALE (cod 00.13+00.14)	00.12	-788.717,9	-409.872,5	-23.259,4	5,7
C1. VENITURI DIN PROPRIETATE (cod 30.02+31.02)	00.13	99.670,0	44.399,0	36.104,6	81,3
Venituri din proprietate (cod 30.02.01+30.02.05+30.02.08+30.02.50)	30.02	99.670,0	44.399,0	36.104,4	81,3
Venituri din concesiuni si inchirieri (cod 30.02.05.30)	30.02.05	99.670,0	44.399,0	31.820,3	71,7
Alte venituri din concesiuni si inchirieri de catre institutiile publice	30.02.05.30	99.670,0	44.399,0	31.820,3	71,7
Venituri din dividende (cod 30.02.08.02+ 30.02.08.03)	30.02.08	0,0	0,0	4.284,1	
Venituri din dividende de la alti platitori	30.02.08.02			4.284,1	
Venituri din dobanzi (cod 31.02.03)	31.02	0,0	0,0	0,2	
Alte venituri din dobanzi	31.02.03	0,0	0,0	0,2	
C2. VANZARI DE BUNURI SI SERVICII (cod 33.02+34.02+35.02+36.02+37.02)	00.14	-888.387,9	-454.271,5	-59.364,0	13,1
Venituri din prestari de servicii si alte activitati (cod 33.02.08 + 33.02.10 + 33.02.12 + 33.02.24 +33.02.27+33.02.28+33.02.50)	33.02	68.900,0	20.675,0	2.921,5	14,1
Contributia parintilor sau sustinatorilor legali pentru intretinerea copiilor in crese	33.02.10	600,0	250,0	363,5	145,4
Contributia persoanelor beneficiare ale cantinelor de ajutor social	33.02.12	100,0	50,0	72,9	145,8
Venituri din recuperarea cheltuielilor de judecata, imputatii si despagubiri	33.02.28	66.500,0	19.625,0	1.668,9	8,5
Alte venituri din prestari de servicii si alte activitati	33.02.50	1.700,0	750,0	816,2	108,8
Amenzi, penalitati si confiscari (cod 35.02.01 la 35.02.03+35.02.50)	35.02	4.300,0	500,0	1.918,3	383,7
Venituri din amenzi si alte sanctiuni aplicate potrivit dispozitiilor legale (cod 35.02.01.02)	35.02.01	3.000,0	400,0	1.553,3	388,3
Venituri din amenzi și alte sancțiuni aplicate de către alte instituții de specialitate	35.02.01.02	3.000,0	400,0	1.553,3	388,3
Alte amenzi, penalitati si confiscari	35.02.50	1.300,0	100,0	365,0	365,0
Diverse venituri (cod 36.02.01+36.02.05+36.02.06+36.02.11+36.02.14+36.02.32+36.02.50)	36.02	15.672,0	7.336,0	10.475,7	142,8
Taxe speciale	36.02.06	10.672,0	5.336,0	7.364,1	138,0
Sume provenite din finanțarea bugetară a anilor precedenți (cod 36.02.32.03)	36.02.32	0,0	0,0	664,6	



Secțiunea de Funcționare

- mii lei -

DENUMIREA INDICATORILOR	Cod indicator	Buget 2016		Executie 30.06.2016	Nivel de execuție %
		PREVEDERI ANUALE TOTAL	PREVEDERI TRIMESTRIALE Semestrul I		
A	1	2	3	4	5
Sume provenite din finanțarea bugetară a anilor precedenți, aferente secțiunii de funcționare	36.02.32.03	0,0	0,0	664,6	
Alte venituri	36.02.50	5.000,0	2.000,0	2.447,0	122,4
Transferuri voluntare, altele decat subventiile (cod 37.02.01+37.02.03+37.02.50)	37.02	-977.259,9	-482.782,5	-74.679,5	15,5
Vărsăminte din secțiunea de funcționare pentru finanțarea secțiunii de dezvoltare a bugetului local (cu semnul minus)	37.02.03	-977.259,9	-482.782,5	-74.679,5	15,5
IV. SUBVENTII (cod 00.18)	00.17	33.481,0	33.481,0	14.871,4	44,4
SUBVENTII DE LA ALTE NIVELE ALE ADMINISTRATIEI PUBLICE (cod 42.02+43.02)	00.18	33.481,0	33.481,0	14.871,4	44,4
Subventii de la bugetul de stat (cod 42.02.21+42.02.28+42.02.32 la 42.02.36 +42.02.41 + 42.02.42+40.02.44 + 42.02.45+42.02.51+42.02.54+42.02.66)	42.02	33.481,0	33.481,0	14.871,4	44,4
Subventii din bugetul de stat pentru finantarea sanatatii	42.02.41	33.481,0	33.481,0	14.871,4	44,4
CHELTUIELILE SECȚIUNII DE FUNCȚIONARE (cod 50.02 + 59.02 + 63.02 + 70.02 + 74.02 + 79.02)	49.02 SF	2.706.881,1	1.407.502,5	1.146.590,6	81,5
CHELTUIELI CURENTE (cod 10+20+30+40+50+51SF+55SF+57+59)	01	2.594.059,1	1.342.517,5	1.093.399,3	81,4
TITLUL I CHELTUIELI DE PERSONAL (cod 10.01+10.02+10.03)	10	117.366,0	59.137,0	51.588,2	87,2
TITLUL II BUNURI SI SERVICII (cod 20.01 la 20.06+20.09 la 20.16+20.18 la 20.25+20.27+20.30)	20	588.841,6	189.053,0	108.435,2	57,4
TITLUL III DOBANZI (cod 30.01 la 30.03)	30	124.540,0	107.168,0	104.874,5	97,9
TITLUL IV SUBVENTII (cod 40.03+40.20+40.30)	40	1.069.000,0	645.445,0	592.196,3	91,8
TITLUL V FONDURI DE REZERVA (cod 50.04)	50	2.175,5	2.175,5	0,0	0,0
TITLUL VI TRANSFERURI INTRE UNITATI ALE ADMINISTRATIEI PUBLICE (cod 51.01)	51 SF	574.496,0	282.279,0	218.604,6	77,4
TITLUL VII ALTE TRANSFERURI (cod 55.01+ 55.02)	55 SF	2.878,0	1.158,0	907,0	78,3
TITLUL IX ASISTENTA SOCIALA (cod 57.02)	57	1.902,0	1.587,0	862,3	54,3
TITLUL XI ALTE CHELTUIELI (cod 59.01 + 59.02 + 59.08 +59.11 +59.12 +59.15 +59.17 +59.20+59.22 +59.25 +59.30+59.35)	59	112.860,0	54.515,0	15.931,2	29,2
OPERATIUNI FINANCIARE (cod 80+81)	79	112.822,0	64.985,0	53.191,3	81,9
TITLUL XVII RAMBURSARI DE CREDITE (cod 81.01+81.02)	81	112.822,0	64.985,0	53.191,3	81,9
Partea 1 SERVICII PUBLICE GENERALE (cod 51.02+54.02+55.02+56.02)	50.02	390.304,3	233.764,5	150.749,0	64,5
Actiuni publice si actiuni externe (cod 51.02.01)	51.02	254.817,8	120.509,0	42.937,4	35,6
CHELTUIELI CURENTE (cod 10+20+30+40+50+51SF+55SF+57+59)	01	254.817,8	120.509,0	42.937,4	35,6
TITLUL I CHELTUIELI DE PERSONAL (cod 10.01+10.02+10.03)	10	44.901,0	23.304,0	20.187,2	86,6
TITLUL II BUNURI SI SERVICII (cod 20.01 la 20.06+20.09 la 20.16+20.18 la 20.25+20.27+20.30)	20	115.598,8	51.247,0	14.558,8	28,4



Secțiunea de Funcționare

- mii lei -

DENUMIREA INDICATORILOR	Cod indicator	Buget 2016		Executie 30.06.2016	Nivel de execuție %
		PREVEDERI ANUALE	PREVEDERI TRIMESTRIALE		
		TOTAL	Semestrul I		
A	1	2	3	4	5
TITLUL VII ALTE TRANSFERURI (cod 55.01+ 55.02)	55 SF	133,0	133,0	82,0	61,7
TITLUL IX ASISTENTA SOCIALA (cod 57.02)	57	1.185,0	1.185,0	462,7	39,0
TITLUL XI ALTE CHELTUIELI (cod 59.01 + 59.02 + 59.08 +59.11 +59.12 +59.15 +59.17 +59.20+59.22 +59.25 +59.30+59.35)	59	93.000,0	44.640,0	7.646,7	17,1
Alte servicii publice generale (cod 54.02.05 la 54.02.07+54.02.10+54.02.50)	54.02	10.093,5	5.314,5	2.444,0	46,0
CHELTUIELI CURENTE (cod 10+20+30+40+50+51SF+55SF+57+59)	01	10.093,5	5.314,5	2.444,0	46,0
TITLUL V FONDURI DE REZERVA (cod 50.04)	50	2.175,5	2.175,5		0,0
TITLUL VI TRANSFERURI INTRE UNITATI ALE ADMINISTRATIEI PUBLICE (cod 51.01)	51 SF	5.418,0	2.339,0	1.644,0	70,3
TITLUL VII ALTE TRANSFERURI (cod 55.01+ 55.02)	55 SF	2.500,0	800,0	800,0	100,0
Tranzacții privind datoria publică și împrumuturi	55.02	125.393,0	107.941,0	105.367,6	97,6
CHELTUIELI CURENTE (cod 10+20+30+40+50+51SF+55SF+57+59)	01	125.393,0	107.941,0	105.367,6	97,6
TITLUL II BUNURI SI SERVICII (cod 20.01 la 20.06+20.09 la 20.16+20.18 la 20.25+20.27+20.30)	20	853,0	773,0	493,1	63,8
TITLUL III DOBANZI (cod 30.01 la 30.03)	30	124.540,0	107.168,0	104.874,5	97,9
Partea a II-a APARARE, ORDINE PUBLICA SI SIGURANTA NATIONALA (cod 60.02+61.02)	59.02	58.608,0	28.151,0	16.751,2	59,5
Aparare (cod 60.02.02)	60.02	362,0	179,0	70,5	39,4
CHELTUIELI CURENTE (cod 10+20+30+40+50+51SF+55SF+57+59)	01	362,0	179,0	70,5	39,4
TITLUL II BUNURI SI SERVICII (cod 20.01 la 20.06+20.09 la 20.16+20.18 la 20.25+20.27+20.30)	20	362,0	179,0	70,5	39,4
Ordine publica si siguranta nationala (cod 61.02.03+61.02.05+61.02.50)	61.02	58.246,0	27.972,0	16.680,7	59,6
CHELTUIELI CURENTE (cod 10+20+30+40+50+51SF+55SF+57+59)	01	58.246,0	27.972,0	16.680,7	59,6
TITLUL II BUNURI SI SERVICII (cod 20.01 la 20.06+20.09 la 20.16+20.18 la 20.25+20.27+20.30)	20	18.520,0	8.902,0	1.431,7	16,1
TITLUL VI TRANSFERURI INTRE UNITATI ALE ADMINISTRATIEI PUBLICE (cod 51.01)	51 SF	39.726,0	19.070,0	15.249,0	80,0
Partea a III-a CHELTUIELI SOCIAL-CULTURALE (cod 65.02+66.02+67.02+68.02)	63.02	658.660,0	321.819,0	249.129,1	77,4
Invatamant (cod 65.02.03 la 65.02.05+65.02.07+65.02.11+65.02.50)	65.02	60.839,0	25.474,0	22.859,1	89,7
CHELTUIELI CURENTE (cod 10+20+30+40+50+51SF+55SF+57+59)	01	31.191,0	10.574,0	8.926,8	84,4
TITLUL II BUNURI SI SERVICII (cod 20.01 la 20.06+20.09 la 20.16+20.18 la 20.25+20.27+20.30)	20	550,0	550,0		0,0
TITLUL VI TRANSFERURI INTRE UNITATI ALE ADMINISTRATIEI PUBLICE (cod 51.01)	51 SF	30.441,0	9.824,0	8.926,8	90,9
TITLUL VII ALTE TRANSFERURI (cod 55.01+ 55.02)	55 SF	200,0	200,0		0,0
TITLUL VIII CONTRIBUTII FINANCIARE (cod 80+81)	79	29.648,0	14.900,0	13.932,3	93,5
TITLUL XVII RAMBURSARI DE CREDITE (cod 81.01+81.02)	81	29.648,0	14.900,0	13.932,3	93,5
Sanatate (cod 66.02.06+66.02.08+66.02.50)	66.02	104.129,0	46.392,0	32.778,6	70,7



Secțiunea de Funcționare

- mii lei -

DENUMIREA INDICATORILOR	Cod indicator	Buget 2016		Executie 30.06.2016	Nivel de execuție %
		PREVEDERI ANUALE TOTAL	PREVEDERI TRIMESTRIALE Semestrul I		
A	1	2	3	4	5
CHELTUIELI CURENTE (cod 10+20+30+40+50+51SF+55SF+57+59)	01	104.129,0	46.392,0	32.778,6	70,7
TITLUL I CHELTUIELI DE PERSONAL (cod 10.01+10.02+10.03)	10	34.794,0	17.687,0	15.300,4	86,5
TITLUL II BUNURI SI SERVICII (cod 20.01 la 20.06+20.09 la 20.16+20.18 la 20.25+20.27+20.30)	20	29.500,0	8.556,0	504,2	5,9
TITLUL VI TRANSFERURI INTRE UNITATI ALE ADMINISTRATIEI PUBLICE (cod 51.01)	51 SF	39.810,0	20.124,0	16.949,0	84,2
TITLUL VII ALTE TRANSFERURI (cod 55.01+ 55.02)	55 SF	25,0	25,0	25,0	100,0
Cultura, recreere si religie (cod 67.02.03+67.02.05+67.02.06+67.02.50)	67.02	433.874,0	220.456,0	169.983,0	77,1
CHELTUIELI CURENTE (cod 10+20+30+40+50+51SF+55SF+57+59)	01	433.874,0	220.456,0	169.983,0	77,1
TITLUL I CHELTUIELI DE PERSONAL (cod 10.01+10.02+10.03)	10	4.573,0	2.195,0	2.134,6	97,2
TITLUL II BUNURI SI SERVICII (cod 20.01 la 20.06+20.09 la 20.16+20.18 la 20.25+20.27+20.30)	20	5.608,0	4.062,0	835,3	20,6
TITLUL VI TRANSFERURI INTRE UNITATI ALE ADMINISTRATIEI PUBLICE (cod 51.01)	51 SF	405.693,0	205.199,0	159.103,6	77,5
TITLUL XI ALTE CHELTUIELI (cod 59.01 + 59.02 + 59.08 +59.11 +59.12 +59.15 +59.17 +59.20+59.22 +59.25 +59.30+59.35)	59	18.000,0	9.000,0	7.909,5	87,9
Asigurari si asistenta sociala	68.02	59.818,0	29.497,0	23.508,4	79,7
CHELTUIELI CURENTE (cod 10+20+30+40+50+51SF+55SF+57+59)	01	59.818,0	29.497,0	23.508,4	79,7
TITLUL I CHELTUIELI DE PERSONAL (cod 10.01+10.02+10.03)	10	18.760,0	9.016,0	7.369,5	81,7
TITLUL II BUNURI SI SERVICII (cod 20.01 la 20.06+20.09 la 20.16+20.18 la 20.25+20.27+20.30)	20	37.658,0	18.882,0	14.508,3	76,8
TITLUL VI TRANSFERURI INTRE UNITATI ALE ADMINISTRATIEI PUBLICE (cod 51.01)	51 SF	3.070,0	1.472,0	1.472,0	100,0
TITLUL VII ALTE TRANSFERURI (cod 55.01+ 55.02)	55 SF	20,0			
TITLUL IX ASISTENTA SOCIALA (cod 57.02)	57	310,0	127,0	158,6	124,9
Partea a IV-a SERVICII SI DEZVOLTARE PUBLICA, LOCUINTE, MEDIU SI APE (cod 70.02+74.02)		295.386,8	127.472,0	100.860,3	79,1
Locuinte, servicii si dezvoltare publica (cod 70.02.03+70.02.05 la 70.02.07+70.02.50)	70.02	211.879,2	101.308,0	78.595,8	77,6
CHELTUIELI CURENTE (cod 10+20+30+40+50+51SF+55SF+57+59)	01	189.779,2	89.708,0	69.566,8	77,5
TITLUL I CHELTUIELI DE PERSONAL (cod 10.01+10.02+10.03)	10	3.355,0	1.588,0	1.533,9	96,6
TITLUL II BUNURI SI SERVICII (cod 20.01 la 20.06+20.09 la 20.16+20.18 la 20.25+20.27+20.30)	20	145.622,2	68.431,0	56.338,7	82,3
TITLUL VI TRANSFERURI INTRE UNITATI ALE ADMINISTRATIEI PUBLICE (cod 51.01)	51 SF	39.895,0	19.239,0	11.584,2	60,2
TITLUL IX ASISTENTA SOCIALA (cod 57.02)	57	147,0	90,0	76,1	84,6



Secțiunea de Funcționare

- mii lei -

DENUMIREA INDICATORILOR	Cod indicator	Buget 2016		Executie 30.06.2016	Nivel de execuție %
		PREVEDERI ANUALE	PREVEDERI TRIMESTRIALE		
		TOTAL	Semestrul I		
A	1	2	3	4	5
TITLUL XI ALTE CHELTUIELI (cod 59.01 + 59.02 + 59.08 + 59.11 + 59.12 + 59.15 + 59.17 + 59.20 + 59.22 + 59.25 + 59.30 + 59.35)	59	760,0	360,0	33,9	9,4
OPERATIUNI FINANCIARE (cod 80+81)	79	22.100,0	11.600,0	9.029,0	77,8
TITLUL XVII RAMBURSARI DE CREDITE (cod 81.01+81.02)	81	22.100,0	11.600,0	9.029,0	77,8
Protectia mediului (cod 74.02.03+74.02.05+74.02.06+74.02.50)	74.02	83.507,6	26.164,0	22.264,5	85,1
CHELTUIELI CURENTE (cod 10+20+30+40+50+51SF+55SF+57+59)	01	72.641,6	20.731,0	16.953,1	81,8
TITLUL II BUNURI SI SERVICII (cod 20.01 la 20.06+20.09 la 20.16+20.18 la 20.25+20.27+20.30)	20	62.198,6	15.719,0	13.277,1	84,5
TITLUL VI TRANSFERURI INTRE UNITATI ALE ADMINISTRATIEI PUBLICE (cod 51.01)	51 SF	10.443,0	5.012,0	3.676,0	73,3
OPERATIUNI FINANCIARE (cod 80+81)	79	10.866,0	5.433,0	5.311,4	97,8
TITLUL XVII RAMBURSARI DE CREDITE (cod 81.01+81.02)	81	10.866,0	5.433,0	5.311,4	97,8
Partea a V-a ACTIUNI ECONOMICE (cod 80.02+81.02+83.02+84.02+87.02)	79.02	1.303.922,0	696.296,0	629.101,0	90,3
Combustibili si energie (cod 81.02.06+81.02.07+81.02.50)	81.02	581.898,0	327.942,0	287.606,9	87,7
CHELTUIELI CURENTE (cod 10+20+30+40+50+51SF+55SF+57+59)	01	554.000,0	306.045,0	273.002,0	89,2
TITLUL IV SUBVENTII (cod 40.03+40.20+40.30)	40	554.000,0	306.045,0	273.002,0	89,2
OPERATIUNI FINANCIARE (cod 80+81)	79	27.898,0	21.897,0	14.604,9	66,7
TITLUL XVII RAMBURSARI DE CREDITE (cod 81.01+81.02)	81	27.898,0	21.897,0	14.604,9	66,7
Agricultura, silvicultura, piscicultura si vanatoare (cod 83.02.03+83.02.50)	83.02	3.817,0	2.157,0	1.599,7	74,2
CHELTUIELI CURENTE (cod 10+20+30+40+50+51SF+55SF+57+59)	01	3.817,0	2.157,0	1.599,7	74,2
TITLUL I CHELTUIELI DE PERSONAL (cod 10.01+10.02+10.03)	10	936,0	468,0	417,3	89,2
TITLUL II BUNURI SI SERVICII (cod 20.01 la 20.06+20.09 la 20.16+20.18 la 20.25+20.27+20.30)	20	2.881,0	1.689,0	1.182,4	70,0
Transporturi (cod 84.02.03+84.02.04+84.02.06+84.02.50)	84.02	718.207,0	366.197,0	339.894,4	92,8
CHELTUIELI CURENTE (cod 10+20+30+40+50+51SF+55SF+57+59)	01	695.897,0	355.042,0	329.580,7	92,8
TITLUL I CHELTUIELI DE PERSONAL (cod 10.01+10.02+10.03)	10	10.047,0	4.879,0	4.645,3	95,2
TITLUL II BUNURI SI SERVICII (cod 20.01 la 20.06+20.09 la 20.16+20.18 la 20.25+20.27+20.30)	20	169.490,0	10.063,0	5.235,1	52,0
TITLUL IV SUBVENTII (cod 40.03+40.20+40.30)	40	515.000,0	339.400,0	319.194,3	94,0
TITLUL IX ASISTENTA SOCIALA (cod 57.02)	57	260,0	185,0	164,9	89,1
TITLUL XI ALTE CHELTUIELI (cod 59.01 + 59.02 + 59.08 + 59.11 + 59.12 + 59.15 + 59.17 + 59.20 + 59.22 + 59.25 + 59.30 + 59.35)	59	1.100,0	515,0	341,1	66,2
OPERATIUNI FINANCIARE (cod 80+81)	79	22.310,0	11.155,0	10.313,7	92,5
TITLUL XVII RAMBURSARI DE CREDITE (cod 81.01+81.02)	81	22.310,0	11.155,0	10.313,7	92,5
Partea VII-a REZERVE, EXCEDENT / DEFICIT	96.02			618.503,0	
DEFICIT	99.02			618.503,0	



Secțiunea de Dezvoltare

- mii lei -


DENUMIREA INDICATORILOR	Cod indicator	Buget 2016		Executie 30.06.2016	Nivel de execuție %
		PREVEDERI ANUALE TOTAL	PREVEDERI TRIMESTRIALE Semestrul I		
A	1	2	3	4	5
VENITURILE SECȚIUNII DE DEZVOLTARE (00.02+00.15+00.16+00.17+45.02+48.02) - TOTAL	00.01 SD	1.281.021,9	559.230,5	135.584,7	24,2
VENITURII PROPRII (cod 00.02-11.02-37.02+00.15+00.16)	49.90	7.896,0	1.840,0	12.539,4	681,5
I VENITURI CURENTE (cod 00.12)	00.02	980.140,9	483.222,5	82.608,4	17,1
C. VENITURI NEFISCALE (00.14)	00.12	980.140,9	483.222,5	82.608,4	17,1
C2. VANZARI DE BUNURI SI SERVICII (cod36.02+37.02)	00.14	980.140,9	483.222,5	82.608,4	17,1
Diverse venituri (cod 36.02.07+36.02.22+36.02.23+36.02.31+36.02.32)	36.02	2.881,0	440,0	7.928,9	1.802,0
Venituri din restituirea sumelor alocate pentru reducerea riscului seismic	36.02.22	2.881,0	440,0	1.379,8	313,6
Sume provenite din finanțarea bugetară a anilor precedenți (cod 36.02.32.02)	36.02.32	0,0	0,0	6.549,1	
Sume provenite din finanțarea bugetară a anilor precedenți, aferente secțiunii de dezvoltare	36.02.32.02	0,0	0,0	6.549,1	
Transferuri voluntare, altele decat subventiile (cod 37.02.04+37.02.05)	37.02	977.259,9	482.782,5	74.679,5	15,5
Vărsăminte din secțiunea de funcționare	37.02.04	977.259,9	482.782,5	74.679,5	15,5
II. VENITURI DIN CAPITAL (cod 39.02)	00.15	5.015,0	1.400,0	4.610,5	329,3
Venituri din valorificarea unor bunuri (cod 39.02.01+39.02.03+39.02.04+39.02.07+39.02.10)	39.02	5.015,0	1.400,0	4.610,5	329,3
Venituri din valorificarea unor bunuri ale institutiilor publice	39.02.01	15,0	0,0	443,0	
Venituri din vanzarea locuintelor construite din fondurile statului	39.02.03	1.500,0	400,0	493,6	123,4
Venituri din vanzarea unor bunuri apartinand domeniului privat al statului sau al unitatilor administrativ-teritoriale	39.02.07	0,0	0,0	2.113,6	
Depozite speciale pentru constructii de locuinte	39.02.10	3.500,0	1.000,0	1.560,3	156,0
III. SUBVENTII (cod 00.18)	00.17	75.357,0	30.418,0	17.895,4	58,8
SUBVENTII DE LA ALTE NIVELE ALE ADMINISTRATIEI PUBLICE (cod 42.02+43.02)	00.18	75.357,0	30.418,0	17.895,4	58,8



Secțiunea de Dezvoltare

- mii lei -


DENUMIREA INDICATORILOR	Cod indicator	Buget 2016		Executie 30.06.2016	Nivel de execuție %
		PREVEDERI ANUALE TOTAL	PREVEDERI TRIMESTRIALE Semestrul I		
A	1	2	3	4	5
Subvenții de la bugetul de stat (cod 42.02.01+42.02.05+42.02.10+42.02.12 la 42.02.18+42.02.20+42.02.29+42.02.40+42.02.51+42.02.52+42.02.55+42.02.62+42.02.65+42.02.67+42.02.69)	42.02	75.357,0	30.418,0	17.895,4	58,8
Finanțarea acțiunilor privind reducerea riscului seismic al construcțiilor existente cu destinație de locuință	42.02.10	9.516,0	2.500,0	0,0	0,0
Subvenții pentru finanțarea programelor multianuale prioritare de mediu și gospodărire a apelor	42.02.13	1.000,0	1.000,0	0,0	0,0
Subvenții de la bugetul de stat către bugetele locale pentru finanțarea investițiilor în sănătate (cod 42.02.16.01+42.02.16.02+42.02.16.03)	42.02.16	38.417,0	16.711,0	1.408,0	8,4
Subvenții de la bugetul de stat către bugetele locale pentru finanțarea aparaturii medicale și echipamentelor de comunicații în urgență în sănătate	42.02.16.01	38.417,0	16.711,0	1.408,0	8,4
Subvenții de la bugetul de stat către bugetele locale necesare sustinerii derularii proiectelor finanțate din fonduri externe nerambursabile (FEN) postaderare	42.02.20	26.424,0	10.207,0	16.487,4	161,5
Sume primite de la UE/alti donatori în contul plăților efectuate și prefinanțări (cod 45.02.01 la 45.02.05 +45.02.07+45.02.08+45.02.15 la 45.02.21)	45.02	220.509,0	44.190,0	30.470,4	69,0
Fondul European de Dezvoltare Regională (cod 45.02.01.02)	45.02.01	31.481,0	31.481,0	24.315,8	77,2
Sume primite în contul plăților efectuate în anul curent	45.02.01.01	19.940,0	19.940,0	0,0	0,0
Sume primite în contul plăților efectuate în anii anteriori	45.02.01.02	11.541,0	11.541,0	24.315,8	210,7
Fondul Social European (cod 45.02.02.02)	45.02.02	1.162,0	1.162,0	376,0	32,4
Sume primite în contul plăților efectuate în anul curent	45.02.02.01	1.162,0	1.162,0	0,0	0,0
Sume primite în contul plăților efectuate în anii anteriori	45.02.02.02	0,0	0,0	376,0	
Fondul de Coeziune (cod 45.02.03.02)	45.02.03	187.866,0	11.547,0	5.778,6	50,0
Sume primite în contul plăților efectuate în anul curent	45.02.03.01	187.866,0	11.547,0	0,0	0,0
Sume primite în contul plăților efectuate în anii anteriori	45.02.03.02	0,0	0,0	5.778,6	



Secțiunea de Dezvoltare

- mii lei -


DENUMIREA INDICATORILOR	Cod indicator	Buget 2016		Executie 30.06.2016	Nivel de execuție %
		PREVEDERI ANUALE TOTAL	PREVEDERI TRIMESTRIALE Semestrul I		
A	1	2	3	4	5
CHELTUIELILE SECȚIUNII DE DEZVOLTARE (cod 50.02 + 59.02 + 63.02 + 70.02 +74.02+ 79.02)	49.02	1.500.021,9	717.762,5	121.853,0	17,0
CHELTUIELI CURENTE (cod 51SD+55SD+56)	01	672.430,5	339.886,5	35.038,5	10,3
TITLUL VI TRANSFERURI INTRE UNITATI ALE ADMINISTRATIEI PUBLICE (cod 51.02)	51	132.256,0	51.242,0	14.993,5	29,3
TITLUL VII ALTE TRANSFERURI (cod 55.01)	55	77.000,0	36.960,0	600,0	1,6
Titlul VIII Proiecte cu finantare din Fonduri externe nerambursabile (FEN) postaderare (cod 56.01 la 56.05+cod 56.07 + 56.08 +56.11+ 56.15 la 56.18 +56.25+56.27+56.28)	56	463.174,5	251.684,5	19.445,0	7,7
CHELTUIELI DE CAPITAL (cod 71+72+75)	70	806.736,4	357.021,0	70.494,5	19,7
TITLUL XIII ACTIVE NEFINANCIARE (cod 71.01 + 71.03)	71	806.736,4	357.021,0	70.494,5	19,7
OPERATIUNI FINANCIARE (cod 81)	79	20.855,0	20.855,0	16.320,0	78,3
TITLUL XVII RAMBURSARI DE CREDITE (cod 81.04)	81	20.855,0	20.855,0	16.320,0	78,3
Partea I-a SERVICII PUBLICE GENERALE (cod 51.02+54.02)	50.02	71.195,0	42.016,0	5.742,6	13,7
Autoritati publice si actiuni externe (cod 51.02.01)	51.02	67.117,0	40.018,0	5.142,6	12,9
CHELTUIELI DE CAPITAL (cod 71+72+75)	70	67.117,0	40.018,0	5.142,6	12,9
TITLUL XIII ACTIVE NEFINANCIARE (cod 71.01 + 71.03)	71	67.117,0	40.018,0	5.142,6	12,9
Alte servicii publice generale (cod 54.02.05 la 54.02.07+54.02.10+54.02.50)	54.02	4.078,0	1.998,0	600,0	30,0
CHELTUIELI CURENTE (cod 51SD+55SD+56)	01	4.078,0	1.998,0	600,0	30,0
TITLUL VI TRANSFERURI INTRE UNITATI ALE ADMINISTRATIEI PUBLICE (cod 51.02)	51	78,0	78,0	0,0	0,0
TITLUL VII ALTE TRANSFERURI (cod 55.01)	55	4.000,0	1.920,0	600,0	31,3
Partea a II-a APARARE, ORDINE PUBLICA SI SIGURANTA NATIONALA (cod 60.02+61.02)	59.02	19.392,0	8.834,0	2.986,0	33,8
Aparare (cod 60.02.02)	60.02	2.155,0	1.115,0	0,0	0,0
CHELTUIELI DE CAPITAL (cod 71+72+75)	70	2.155,0	1.115,0	0,0	0,0
TITLUL XIII ACTIVE NEFINANCIARE (cod 71.01 + 71.03)	71	2.155,0	1.115,0	0,0	0,0
Ordine publica si siguranta nationala (cod 61.02.03+61.02.05+61.02.50)	61.02	17.237,0	7.719,0	2.986,0	38,7
CHELTUIELI CURENTE (cod 51SD+55SD+56)	01	4.355,0	1.451,0	0,0	0,0
TITLUL VI TRANSFERURI INTRE UNITATI ALE ADMINISTRATIEI PUBLICE (cod 51.02)	51	4.355,0	1.451,0		0,0
CHELTUIELI DE CAPITAL (cod 71+72+75)	70	12.882,0	6.268,0	2.986,0	47,6
TITLUL XIII ACTIVE NEFINANCIARE (cod 71.01 + 71.03)	71	12.882,0	6.268,0	2.986,0	47,6



Secțiunea de Dezvoltare

- mii lei -


DENUMIREA INDICATORILOR	Cod indicator	Buget 2016		Executie 30.06.2016	Nivel de execuție %
		PREVEDERI ANUALE TOTAL	PREVEDERI TRIMESTRIALE Semestrul I		
A	1	2	3	4	5
Partea a III-a CHELTUIELI SOCIAL-CULTURALE (cod 65.02+66.02+67.02+68.02)	63.02	477.381,0	334.920,5	38.879,6	11,6
Invatamant (cod 65.02.03 la 65.02.05+65.02.07+65.02.11+65.02.50)	65.02	34.627,0	13.240,0	2.080,0	15,7
CHELTUIELI CURENTE (cod 51SD+55SD+56)	01	4.402,0	2.123,0	10,0	0,5
TITLUL VI TRANSFERURI INTRE UNITATI ALE ADMINISTRATIEI PUBLICE (cod 51.02)	51	4.402,0	2.123,0	10,0	0,5
CHELTUIELI DE CAPITAL (cod 71+72+75)	70	30.225,0	11.117,0	2.070,0	18,6
TITLUL XIII ACTIVE NEFINANCIARE (cod 71.01 + 71.03)	71	30.225,0	11.117,0	2.070,0	18,6
Sanatate (cod 66.02.06+66.02.08+66.02.50)	66.02	214.083,0	162.932,0	5.849,3	3,6
CHELTUIELI CURENTE (cod 51SD+55SD+56)	01	100.196,0	50.049,0	3.419,3	6,8
TITLUL VI TRANSFERURI INTRE UNITATI ALE ADMINISTRATIEI PUBLICE (cod 51.02)	51	78.281,0	28.134,0	3.381,5	12,0
Titlul VIII Proiecte cu finantare din Fonduri externe nerambursabile (FEN) postaderare (cod 56.01 la 56.05+cod 56.07 + 56.08 +56.11+ 56.15 la 56.18 +56.25+56.27+56.28)	56	21.915,0	21.915,0	37,8	0,2
CHELTUIELI DE CAPITAL (cod 71+72+75)	70	111.837,0	110.833,0	418,9	0,4
TITLUL XIII ACTIVE NEFINANCIARE (cod 71.01 + 71.03)	71	111.837,0	110.833,0	418,9	0,4
OPERATIUNI FINANCIARE (cod 81)	79	2.050,0	2.050,0	2.011,1	98,1
TITLUL XVII RAMBURSARI DE CREDITE (cod 81.04)	81	2.050,0	2.050,0	2.011,1	98,1
Cultura, recreere si religie (cod 67.02.03+67.02.05+67.02.06+67.02.50)	67.02	225.888,5	158.189,0	30.945,8	19,6
CHELTUIELI CURENTE (cod 51SD+55SD+56)	01	122.309,0	101.050,0	15.979,4	15,8
TITLUL VI TRANSFERURI INTRE UNITATI ALE ADMINISTRATIEI PUBLICE (cod 51.02)	51	39.495,0	18.236,0	11.067,0	60,7
Titlul VIII Proiecte cu finantare din Fonduri externe nerambursabile (FEN) postaderare (cod 56.01 la 56.05+cod 56.07 + 56.08 +56.11+ 56.15 la 56.18 +56.25+56.27+56.28)	56	82.814,0	82.814,0	4.912,4	5,9
CHELTUIELI DE CAPITAL (cod 71+72+75)	70	84.799,5	38.359,0	657,5	1,7
TITLUL XIII ACTIVE NEFINANCIARE (cod 71.01 + 71.03)	71	84.799,5	38.359,0	657,5	1,7
OPERATIUNI FINANCIARE (cod 81)	79	18.780,0	18.780,0	14.308,9	76,2
TITLUL XVII RAMBURSARI DE CREDITE (cod 81.04)	81	18.780,0	18.780,0	14.308,9	76,2
Asigurari si asistenta sociala	68.02	2.782,5	559,5	4,5	0,8
CHELTUIELI CURENTE (cod 51SD+55SD+56)	01	139,5	59,5	4,5	7,6



Secțiunea de Dezvoltare

- mii lei -

DENUMIREA INDICATORILOR	Cod indicator	Buget 2016		Executie 30.06.2016	Nivel de execuție %
		PREVEDERI ANUALE TOTAL	PREVEDERI TRIMESTRIALE Semestrul I		
A	1	2	3	4	5
TITLUL VI TRANSFERURI INTRE UNITATI ALE ADMINISTRATIEI PUBLICE (cod 51.02)	51	80,0			
Titlul VIII Proiecte cu finantare din Fonduri externe nerambursabile (FEN) postaderare (cod 56.01 la 56.05+cod 56.07 + 56.08 +56.11+ 56.15 la 56.18 +56.25+56.27+56.28)	56	59,5	59,5	4,5	7,6
CHELTUIELI DE CAPITAL (cod 71+72+75)	70	2.643,0	500,0	0,0	0,0
TITLUL XIII ACTIVE NEFINANCIARE (cod 71.01 + 71.03)	71	2.643,0	500,0		0,0
Partea a IV-a SERVICII SI DEZVOLTARE PUBLICA, LOCUINTE, MEDIU SI APE (cod 70.02+74.02)		434.339,4	115.474,0	14.270,6	12,4
Locuinte, servicii si dezvoltare publica (cod 70.02.03+70.02.05 la	70.02	151.461,7	57.102,0	3.015,1	5,3
CHELTUIELI CURENTE (cod 51SD+55SD+56)	01	3.510,0	535,0	535,0	100,0
TITLUL VI TRANSFERURI INTRE UNITATI ALE ADMINISTRATIEI PUBLICE (cod 51.02)	51	3.510,0	535,0	535,0	100,0
CHELTUIELI DE CAPITAL (cod 71+72+75)	70	147.951,7	56.567,0	2.480,1	4,4
TITLUL XIII ACTIVE NEFINANCIARE (cod 71.01 + 71.03)	71	147.951,7	56.567,0	2.480,1	4,4
Protectia mediului (cod 74.02.03+74.02.05+74.02.06+74.02.50)	74.02	282.877,7	58.372,0	11.255,5	19,3
CHELTUIELI CURENTE (cod 51SD+55SD+56)	01	259.780,0	46.920,0	8.555,0	18,2
TITLUL VI TRANSFERURI INTRE UNITATI ALE ADMINISTRATIEI PUBLICE (cod 51.02)	51	2.055,0	685,0		0,0
Titlul VIII Proiecte cu finantare din Fonduri externe nerambursabile (FEN) postaderare (cod 56.01 la 56.05+cod 56.07 + 56.08 +56.11+ 56.15 la 56.18 +56.25+56.27+56.28)	56	257.725,0	46.235,0	8.555,0	18,5
CHELTUIELI DE CAPITAL (cod 71+72+75)	70	23.097,7	11.452,0	2.700,5	23,6
TITLUL XIII ACTIVE NEFINANCIARE (cod 71.01 + 71.03)	71	23.097,7	11.452,0	2.700,5	23,6
Partea a V-a ACTIUNI ECONOMICE (cod 80.02+81.02+83.02+84.02+87.02)	79.02	497.714,5	216.518,0	59.974,2	27,7
Combustibili si energie (cod 81.02.06+81.02.07+81.02.50)	81.02	45.812,5	21.992,0	110,9	0,5
CHELTUIELI CURENTE (cod 51SD+55SD+56)	01	40.000,0	19.200,0		
TITLUL VII ALTE TRANSFERURI (cod 55.01)	55	40.000,0	19.200,0		
CHELTUIELI DE CAPITAL (cod 71+72+75)	70	5.812,5	2.792,0	110,9	
TITLUL XIII ACTIVE NEFINANCIARE (cod 71.01 + 71.03)	71	5.812,5	2.792,0	110,9	4,0
Agricultura, silvicultura, piscicultura si vanatoare (cod 83.02.03+83.02.50)	83.02	350,0	0,0	0,0	
CHELTUIELI DE CAPITAL (cod 71+72+75)	70	350,0			
TITLUL XIII ACTIVE NEFINANCIARE (cod 71.01 + 71.03)	71	350,0			



Secțiunea de Dezvoltare

- mii lei -

DENUMIREA INDICATORILOR	Cod indicator	Buget 2016		Executie 30.06.2016	Nivel de execuție %
		PREVEDERI ANUALE TOTAL	PREVEDERI TRIMESTRIALE Semestrul I		
A	1	2	3	4	5
Transporturi (cod 84.02.03+84.02.06+84.02.50)	84.02	451.552,0	194.526,0	59.863,3	30,8
CHELTUIELI CURENTE (cod 51SD+55SD+56)	01	133.661,0	116.501,0	5.935,3	5,1
TITLUL VII ALTE TRANSFERURI (cod 55.01)	55	33.000,0	15.840,0		0,0
Titlul VIII Proiecte cu finantare din Fonduri externe nerambursabile (FEN) postaderare (cod 56.01 la 56.05+cod 56.07 + 56.08 +56.11+ 56.15 la 56.18 +56.25+56.27+56.28)	56	100.661,0	100.661,0	5.935,3	5,9
CHELTUIELI DE CAPITAL (cod 71+72+75)	70	317.866,0	78.000,0	53.928,0	69,1
TITLUL XIII ACTIVE NEFINANCIARE (cod 71.01 + 71.03)	71	317.866,0	78.000,0	53.928,0	69,1
OPERATIUNI FINANCIARE (cod 81)	79	25,0	25,0	0,0	0,0
TITLUL XVII RAMBURSARI DE CREDITE (cod 81.04)	81	25,0	25,0		0,0
Partea VII-a. REZERVE, EXCEDENT / DEFICIT	96.02			13.731,7	
DEFICIT	99.02			13.731,7	



Execuția bugetului instituțiilor finanțate din venituri proprii și subvenții din bugetul local la 30 iunie 2016


DENUMIREA INDICATORILOR	Cod indicator	Buget 2016		Execuție 30.06.2016	Nivel de execuție %
		PREVEDERI ANUALE	PREVEDERI		
		TOTAL	Semestrul I		
VENITURILE SECȚIUNII DE FUNCȚIONARE	00.01 SF	1.541.370,00	787.558,00	618.504,68	78,53
I. VENITURI CURENTE (cod 00.03+00.12)	00.02	912.991,00	465.999,00	373.602,50	80,17
C. VENITURI NEFISCALE (cod 00.13+00.14)	00.12	912.991,00	465.999,00	373.602,50	80,17
C1. VENITURI DIN PROPRIETATE (cod 30.10+31.10)	00.13	547,00	307,00	129,80	42,28
Venituri din proprietate (cod 30.10.05+30.10.08+30.10.09+30.10.50)	30.10	532,00	295,00	129,74	43,98
Venituri din concesiuni si inchirieri (cod 30.10.05.30)	30.10.05	532,00	295,00	129,74	43,98
Alte venituri din concesiuni si inchirieri de catre institutiile publice	30.10.05.30	532,00	295,00	129,74	43,98
Venituri din dobanzi(cod31.10.03)	31.10	15,00	12,00	0,06	0,51
Alte venituri din dobanzi	31.10.03	15,00	12,00	0,06	0,51
C2. VANZARI DE BUNURI SI SERVICII (cod 33.10+34.10+35.10+36.10+37.10)	00.14	912.444,00	465.692,00	373.472,70	80,20
Venituri din prestari de servicii si alte activitati (cod 33.10.05 + 33.10.08 +33.10.09+ 33.10.13 + 33.10.14 + 33.10.16 + 33.10.17 + 33.10.19 + 33.10.20+33.10.21+33.10.30 la 33.10.32 + 33.10.50)	33.10	909.822,00	463.774,00	372.314,56	80,28
Venituri din prestări de servicii	33.10.08	3.720,00	2.404,00	1.024,65	42,62
Taxe și alte venituri din protecția mediului	33.10.09	40,00			
Venituri din cercetare	33.10.20	2.057,00	1.287,00	588,08	45,69
Venituri din contractele incheiate cu casele de asigurari sociale de sanatate	33.10.21	730.275,00	370.951,00	316.505,56	85,32
Venituri din contractele incheiate cu directiile de sanatate publica din sume alocate de la bugetul de stat	33.10.30	65.704,00	33.377,00	17.794,69	53,31
Venituri din contractele incheiate cu directiile de sanatate publica din sume alocate din veniturile proprii ale Ministerului Sanatatii	33.10.31	29.050,00	15.005,00	4.486,84	29,90
Alte venituri din prestari de servicii si alte activitati	33.10.50	78.976,00	40.750,00	31.914,75	78,32
Diverse venituri (cod 36.10.04+36.10.32+36.10.50)	36.10	2.408,00	1.754,00	752,73	42,92
Sume provenite din finanțarea bugetară a anilor precedenți (cod 36.10.32.03)	36.10.32	1.054,00	1.054,00	752,73	71,42
Sume provenite din finanțarea bugetară a anilor precedenți diferente secțiunii de funcționare	36.10.32.03	1.054,00	1.054,00	752,73	71,42




DENUMIREA INDICATORILOR	Cod indicator	Buget 2016		Executie	Nivel de executie %
		PREVEDERI ANUALE	PREVEDERI	30.06.2016	
		TOTAL	Semestrul I		
Alte venituri	36.10.50	1.354,00	700,00	0,00	0,00
Transferuri voluntare, altele decât subvențiile (cod 37.10.01+37.10.03+37.10.50)	37.10	214,00	164,00	405,41	247,20
Donații și sponsorizări	37.10.01	366,00	316,00	523,07	165,53
Vărsăminte din secțiunea de funcționare pentru finanțarea secțiunii de dezvoltare a bugetului local (cu semnul minus)	37.10.03	-152,00	-152,00	-117,66	77,41
Încasări din rambursarea împrumuturilor acordate (cod 40.10.15)	40.10	52.893,00	38.394,00	23.285,97	60,65
Sume utilizate din excedentul anului precedent pentru efectuarea de cheltuieli (cod 40.10.15.01)	40.10.15	52.893,00	38.394,00	23.285,97	60,65
Sume utilizate de administrațiile locale din excedentul anului precedent pentru secțiunea de funcționare	40.10.15.01	52.893,00	38.394,00	23.285,97	60,65
Alte operațiuni financiare (cod 41.10.06)	41.10	990,00	886,00	2.984,48	336,85
Sume din excedentul anului precedent pentru acoperirea golurilor temporare de casă	41.10.06	990,00	886,00	2.984,48	336,85
IV. SUBVENTII (cod 00.18)	00.17	574.496,00	282.279,00	218.631,73	77,45
SUBVENTII DE LA ALTE ADMINISTRATII (cod 43.10.09+43.10.10+43.10.15)	43.10	574.496,00	282.279,00	218.631,73	77,45
Subvenții pentru instituții publice	43.10.09	534.686,00	262.155,00	201.682,73	76,93
Subvenții din bugetele locale pentru finanțarea cheltuielilor curente din domeniul sănătății	43.10.10	39.810,00	20.124,00	16.949,00	84,22
TOTAL CHELTUIELI - SECȚIUNEA DE FUNCȚIONARE		1.541.370,00	786.751,00	543.877,84	69,13
Partea I-a SERVICII PUBLICE GENERALE (cod 54.10+55.10)	50.10	1.541.370,00	786.751,00	543.877,84	69,13
TITLUL I CHELTUIELI DE PERSONAL (cod 10.01+10.02+10.03)	10	507.839,00	256.897,00	228.803,88	89,06
TITLUL II BUNURI SI SERVICII (cod 20.01 la 20.06+20.09 la 20.16+20.18 la 20.25+20.27+20.30)	20	1.031.348,00	528.509,00	314.056,96	59,42
TITLUL IX ASISTENTA SOCIALA (cod 57.02)	57	954,00	569,00	435,08	76,46
TITLUL XI ALTE CHELTUIELI (cod 59.01 + 59.02 + 59.08 +59.11 +59.12 +59.15 +59.18)	59	1.229,00	776,00	581,93	74,99
Alte servicii publice generale (cod 54.10.10+54.10.50)	54.10	5.445,00	2.352,00	1.585,45	67,41
Din total capitol:					
TITLUL I CHELTUIELI DE PERSONAL (cod 10.01+10.02+10.03)	10	2.504,00	1.230,00	1.122,19	91,23
TITLUL II BUNURI SI SERVICII (cod 20.01 la 20.06+20.09 la 20.16+20.18 la 20.25+20.27+20.30)	20	2.765,00	1.122,00	463,26	41,29




DENUMIREA INDICATORILOR	Cod indicator	Buget 2016		Executie	Nivel de executie %
		PREVEDERI ANUALE	PREVEDERI	30.06.2016	
		TOTAL	Semestrul I		
TITLUL XI ALTE CHELTUIELI (cod 59.01 + 59.02 + 59.08 +59.11 +59.12 +59.15 +59.17 +59.20+59.22 +59.25 +59.30+59.35)	59	176,00			
Ordine publica si siguranta nationala (cod 61.10.03+61.10.05+61.10.50)	61.10	43.288,00	20.850,00	16.723,45	80,21
Din total capitol:					
TITLUL I CHELTUIELI DE PERSONAL (cod 10.01+10.02+10.03)	10	31.960,00	16.210,00	13.839,75	85,38
TITLUL II BUNURI SI SERVICII (cod 20.01 la 20.06+20.09 la 20.16+20.18 la 20.25+20.27+20.30)	20	11.320,00	4.632,00	2.883,70	62,26
TITLUL IX ASISTENTA SOCIALA (cod 57.02)	57	8,00	8,00	0,00	0,00
Invatamant (cod 65.10.03+65.10.04+65.10.05+65.10.07+65.10.11+65.10.50)	65.10	30.451,00	9.834,00	8.304,32	84,44
Din total capitol:					
TITLUL I CHELTUIELI DE PERSONAL (cod 10.01+10.02+10.03)	10	1.593,00	765,00	113,90	14,89
TITLUL II BUNURI SI SERVICII (cod 20.01 la 20.06+20.09 la 20.16+20.18 la 20.25+20.27+20.30)	20	28.858,00	9.069,00	8.190,42	90,31
Sanatate (cod 66.10.06+66.10.08+66.10.50)	66.10	953.702,00	496.443,00	340.430,05	68,57
Din total capitol:					
TITLUL I CHELTUIELI DE PERSONAL (cod 10.01+10.02+10.03)	10	383.608,00	196.227,00	176.373,34	89,88
TITLUL II BUNURI SI SERVICII (cod 20.01 la 20.06+20.09 la 20.16+20.18 la 20.25+20.27+20.30)	20	569.191,00	299.590,00	163.571,45	54,60
TITLUL XI ALTE CHELTUIELI (cod 59.01 + 59.02 + 59.08 +59.11 +59.12 +59.15 +59.17 +59.20+59.22 +59.25 +59.30+59.35)	59	903,00	626,00	485,26	77,52
Cultura, recreere si religie (67.10.03+67.10.05+67.10.50)	67.10	441.836,00	224.790,00	154.037,40	68,53
Din total capitol:					
TITLUL I CHELTUIELI DE PERSONAL (cod 10.01+10.02+10.03)	10	76.321,00	36.567,00	31.668,99	86,61
TITLUL II BUNURI SI SERVICII (cod 20.01 la 20.06+20.09 la 20.16+20.18 la 20.25+20.27+20.30)	20	364.655,00	187.699,00	121.977,84	64,99
TITLUL IX ASISTENTA SOCIALA (cod 57.02)	57	710,00	374,00	293,91	78,59
TITLUL XI ALTE CHELTUIELI (cod 59.01 + 59.02 + 59.08 +59.11 +59.12 +59.15 +59.17 +59.20+59.22 +59.25 +59.30+59.35)	59	150,00	150,00	96,67	64,45
Asigurari si asistenta sociala (cod 68.10.04 + 68.10.05 + 68.10.11 + 68.10.12 + 68.10.50)	68.10	5.070,00	2.631,00	1.810,45	68,81
Din total capitol:					
TITLUL I CHELTUIELI DE PERSONAL (cod 10.01+10.02+10.03)	10	960,00	480,00	359,31	74,86



DENUMIREA INDICATORILOR	Cod indicator	Buget 2016		Executie	Nivel de execuție %
		PREVEDERI ANUALE	PREVEDERI	30.06.2016	
		TOTAL	Semestrul I		
TITLUL II BUNURI SI SERVICII (cod 20.01 la 20.06+20.09 la 20.16+20.18 la 20.25+20.27+20.30)	20	4.084,00	2.134,00	1.444,69	67,70
TITLUL IX ASISTENTA SOCIALA (cod 57.02)	57	26,00	17,00	6,45	37,94
Locuinte, servicii si dezvoltare publica (cod 70.10.03+70.10.04+70.10.50)	70.10	51.095,00	24.839,00	17.356,93	69,88
Din total capitol:					
TITLUL I CHELTUIELI DE PERSONAL (cod 10.01+10.02+10.03)	10	8.975,00	4.498,00	4.484,47	99,70
TITLUL II BUNURI SI SERVICII (cod 20.01 la 20.06+20.09 la 20.16+20.18 la 20.25+20.27+20.30)	20	41.910,00	20.171,00	12.737,75	63,15
TITLUL IX ASISTENTA SOCIALA (cod 57.02)	57	210,00	170,00	134,72	79,25
Protectia mediului (cod 74.10.03+74.10.04+74.10.05+74.10.50)	74.10	10.483,00	5.012,00	3.629,80	72,42
Din total capitol:					
TITLUL I CHELTUIELI DE PERSONAL (cod 10.01+10.02+10.03)	10	1.918,00	920,00	841,95	91,52
TITLUL II BUNURI SI SERVICII (cod 20.01 la 20.06+20.09 la 20.16+20.18 la 20.25+20.27+20.30)	20	8.565,00	4.092,00	2.787,85	68,13
EXCEDENT 98.10.96	99.10				
Excedentul secțiunii de funcționare	99.10.96		807,00	74.626,84	
VENITURILE SECȚIUNII DE DEZVOLTARE	00.01 SD	148.194,00	61.296,00	22.717,98	37,06
I. VENITURI CURENTE (cod 00.12)	00.02	152,00	152,00	118,62	78,04
C. VENITURI NEFISCALE (cod 00.14)	00.12	152,00	152,00	118,62	78,04
C2. VANZARI DE BUNURI SI SERVICII (cod 36.10+37.10)	00.14	152,00	152,00	118,62	78,04
Diverse venituri (cod 36.10.32)	36.10			0,96	
Sume provenite din finanțarea bugetară a anilor precedenți (cod 36.10.32.02)	36.10.32			0,96	
Sume provenite din finanțarea bugetară a anilor precedenți, aferente secțiunii de dezvoltare	36.10.32.02			0,96	
Transferuri voluntare, altele decât subvențiile (cod 37.10.04)	37.10	152,00	152,00	117,66	77,41
Vărsăminte din secțiunea de funcționare	37.10.04	152,00	152,00	117,66	77,41
II. VENITURI DIN CAPITAL (cod 39.10)	00.15	1,00	1,00	1,07	107,00
Venituri din valorificarea unor bunuri (cod 39.10.01+39.10.50)	39.10	1,00	1,00	1,07	107,00
Încasări din rambursarea împrumuturilor acordate (cod 40.10.15+40.10.16)	40.10	15.182,00	9.598,00	7.456,62	FALSE
Sume utilizate din excedentul anului precedent pentru efectuarea de cheltuieli (cod 40.10.15.02)	40.10.15	15.182,00	9.598,00	7.456,62	77,69
Sume utilizate de administrațiile locale din excedentul anului precedent pentru secțiunea de dezvoltare	40.10.15.02	15.182,00	9.598,00	7.456,62	77,69
IV. SUBVENTII (cod 00.18)	00.17	132.256,00	51.242,00	14.993,52	29,26



DENUMIREA INDICATORILOR	Cod indicator	Buget 2016		Executie	Nivel de executie %
		PREVEDERI ANUALE	PREVEDERI	30.06.2016	
		TOTAL	Semestrul I		
SUBVENTII DE LA ALTE ADMINISTRATII (cod 43.10.14+43.10.16+43.10.17+43.10.19)					
	43.10	132.256,00	51.242,00	14.993,52	29,26
domeniul sănătății	43.10.14	39.864,00	11.423,00	1.973,52	17,28
sănătate (cod 43.10.16.01+43.10.16.02+43.10.16.03)	43.10.16	37.070,00	15.364,00	63,00	0,41
Sume din bugetul de stat către bugetele locale pentru finanțarea aparaturii medicale și echipamentelor de comunicații în urgență în sănătate	43.10.16.01	37.070,00	15.364,00	63,00	0,41
pentru finanțarea investițiilor în sănătate (cod	43.10.17	1.347,00	1.347,00	1.345,00	99,85
Sume din veniturile proprii ale Ministerului Sănătății către bugetele locale pentru finanțarea altor investiții în sănătate	43.10.17.03	1.347,00	1.347,00	1.345,00	99,85
Subvenții pentru instituțiile publice destinate secțiunii de dezvoltare	43.10.19	53.975,00	23.108,00	11.612,00	50,25
Sume primite de la UE/alti donatori in contul platilor efectuate si prefinantari (cod	45.10	603,00	303,00	148,16	48,90
Fondul European de Dezvoltare Regionala (cod 45.10.01.02)	45.10.01	121,00	121,00	120,18	99,32
Sume primite în contul plăților efectuate în anii anteriori	45.10.01.02	121,00	121,00	120,18	99,32
Fondul de Coeziune(cod 45.10.03.02)	45.10.03	482,00	182,00	27,97	15,37
TOTAL CHELTUIELI - SECTIUNEA DE DEZVOLTARE		148.194,00	61.296,00	9.467,94	15,45
Partea I-a SERVICII PUBLICE GENERALE (cod 54.10)	50.10	148.194,00	61.296,00	9.467,94	15,45
Titlul VIII Proiecte cu finantare din Fonduri externe nerambursabile (FEN) postaderare (cod 56.01 la 56.05+cod 56.07 + 56.08 +56.11+ 56.15 la 56.18	56	860,00	560,00	267,98	47,85
CHELTUIELI DE CAPITAL (cod 71+72+75)	70	147.334,00	60.736,00	9.199,96	15,15
TITLUL XIII ACTIVE NEFINANCIARE (cod 71.01 + 71.03)	71	147.334,00	60.736,00	9.199,96	15,15
Alte servicii publice generale (cod 54.10.10+54.10.50)	54.10	78,00	78,00	0,00	0,00
Din total capitol:					
CHELTUIELI DE CAPITAL (cod 71+72+75)	70	78,00	78,00	0,00	0,00
TITLUL XIII ACTIVE NEFINANCIARE (cod 71.01 + 71.03)	71	78,00	78,00	0,00	0,00
Partea a II-a APARARE, ORDINE PUBLICA SI SIGURANTA NATIONALA (cod 61.10)	59.10				
Ordine publica si siguranta nationala (cod 61.10.03+61.10.05+61.10.50)	61.10	4.355,00	1.451,00	0,00	0,00
Din total capitol:					
CHELTUIELI DE CAPITAL (cod 71+72+75)	70	4.355,00	1.451,00	0,00	0,00
TITLUL XIII ACTIVE NEFINANCIARE (cod 71.01 + 71.03)	71	4.355,00	1.451,00	0,00	0,00
Invatamant (cod 65.10.03+65.10.04+65.10.05+65.10.07+65.10.11+65.10.50)	65.10	4.402,00	2.123,00	0,00	0,00
Din total capitol:					
CHELTUIELI DE CAPITAL (cod 71+72+75)	70	4.402,00	2.123,00	0,00	0,00
TITLUL XIII ACTIVE NEFINANCIARE (cod 71.01 + 71.03)	71	4.402,00	2.123,00	0,00	0,00
Sanatate (cod 66.10.06+66.10.08+66.10.50)	66.10	94.184,00	38.153,00	3.554,62	9,32
Din total capitol:					



DENUMIREA INDICATORILOR	Cod indicator	Buget 2016		Executie 30.06.2016	Nivel de execuție %
		PREVEDERI ANUALE	PREVEDERI		
		TOTAL	Semestrul I		
Titlul VIII Proiecte cu finantare din Fonduri externe nerambursabile (FEN) postaderare (cod 56.01 la 56.05+cod 56.07 + 56.08 +56.11+ 56.15 la 56.18 +56.25+56.27+56.28)	56	860,00	560,00	267,98	47,85
CHELTUIELI DE CAPITAL (cod 71+72+75)	70	93.324,00	37.593,00	3.286,64	8,74
TITLUL XIII ACTIVE NEFINANCIARE (cod 71.01 + 71.03)	71	93.324,00	37.593,00	3.286,64	8,74
Cultura, recreere si religie (67.10.03+67.10.05+67.10.50)	67.10	39.530,00	18.271,00	5.830,73	31,91
Din total capitol:					
CHELTUIELI DE CAPITAL (cod 71+72+75)	70	39.530,00	18.271,00	5.830,73	31,91
TITLUL XIII ACTIVE NEFINANCIARE (cod 71.01 + 71.03)	71	39.530,00	18.271,00	5.830,73	31,91
Asigurari si asistenta sociala (cod 68.10.04 + 68.10.05 + 68.10.11 + 68.10.12 + 68.10.50)	68.10	80,00			
Din total capitol:					
CHELTUIELI DE CAPITAL (cod 71+72+75)	70	80,00			
TITLUL XIII ACTIVE NEFINANCIARE (cod 71.01 + 71.03)	71	80,00			
Locuinte, servicii si dezvoltare publica (cod 70.10.03+70.10.04+70.10.50)	70.10	3.510,00	535,00	82,59	15,44
Din total capitol:					
CHELTUIELI DE CAPITAL (cod 71+72+75)	70	3.510,00	535,00	82,59	15,44
TITLUL XIII ACTIVE NEFINANCIARE (cod 71.01 + 71.03)	71	3.510,00	535,00	82,59	15,44
Protectia mediului (cod 74.10.03+74.10.04+74.10.05+74.10.50)	74.10	2.055,00	685,00	0,00	0,00
Din total capitol:					
CHELTUIELI DE CAPITAL (cod 71+72+75)	70	2.055,00	685,00	0,00	0,00
TITLUL XIII ACTIVE NEFINANCIARE (cod 71.01 + 71.03)	71	2.055,00	685,00	0,00	0,00
EXCEDENT (98.10.97)	99.10				
Excedentul secțiunii de dezvoltare	99.10.97			13.250,04	




Execuția bugetului fondurilor externe nerambursabile la 30 iunie 2016

mii lei

DENUMIREA INDICATORILOR	Cod indicator	Buget 2016		Executie	Nivel de execuție %
		PREVEDERI ANUALE	PREVEDERI	30.06.2016	
		TOTAL	Semestrul I		
VENITURILE SECȚIUNII DE DEZVOLTARE		24.351,95	24.351,95	3.144,44	12,91
I. VENITURI CURENTE (cod 00.03+00.12)	00.02	21.733,65	21.733,65	2.726,86	12,55
C. VENITURI NEFISCALE (cod 00.13+00.14)	00.12	21.733,65	21.733,65	2.726,86	12,55
Transferuri voluntare, altele decat subvențiile (cod 37.08.06)	37.08	21.733,65	21.733,65	2.726,86	12,55
Sume primite de administrațiile locale în cadrul unor programe cu finanțare nerambursabilă	37.08.06	21.733,65	21.733,65	2.726,86	12,55
Încasări din rambursarea împrumuturilor acordate (cod 40.08.15)	40.08	246,86	246,86	246,86	100,00
Sume utilizate din excedentul anului precedent pentru efectuarea de cheltuieli (cod 40.08.15.02)	40.08.15	246,86	246,86	246,86	100,00
Sume utilizate de administrațiile locale din excedentul anului precedent pentru secțiunea de dezvoltare	40.08.15.02	246,86	246,86	246,86	100,00
Subvenții de la bugetul de stat(cod 42.08.60+42.08.61)	42.08	393,04	393,04	62,64	15,94
Cofinanțare publică acordată în cadrul mecanismului SEE	42.08.60	393,04	393,04	62,64	15,94
Sume primite de la UE/alti donatori în contul platilor efectuate si prefinantari (cod 45.08.17+45.08.18+45.08.21)	45.08	1.978,40	1.978,40	108,08	5,46
Mecanismul financiar SEE *) (cod 45.08.17.03)	45.08.17	1.978,40	1.978,40	108,08	5,46
Prefinanțare	45.08.17.03	1.978,40	1.978,40	108,08	5,46
TOTAL CHELTUIELI- SECȚIUNEA DE DEZVOLTARE		24.351,95	24.351,95	175,79	0,72
Partea I-a SERVICII PUBLICE GENERALE (cod 50.08+54.08)	50,08	24.351,95	24.351,95	175,79	0,72
Titlul VIII Proiecte cu finanțare din Fondul Extern Nerambursabile (FEN) postaderare (cod 56.01 la 56.05+cod 56.07 + 56.08 +56.09 + 56.10 + 56.11 + 56.12 + 56.13 + 56.14 + 56.15 la 56.18 +56.25+56.27+56.28)	56	23.901,31	23.901,31	175,79	0,74
TITLUL X Proiecte cu finanțare din fonduri externe nerambursabile aferente cadrului financiar 2014-2020 (cod 58.01 la 58.05+58.11+58.12+58.16)	58	450,64	450,64	0,00	0,00

mii lei

DENUMIREA INDICATORILOR	Cod indicator	Buget 2016		Executie	Nivel de execuție %
		PREVEDERI ANUALE	PREVEDERI	30.06.2016	
		TOTAL	Semestrul I		
Invatamant (cod 65.08.03 la 65.08.05+65.08.07+65.08.11+65.08.50)	65.08	1.194,30	1.194,30	31,25	2,62
<i>Din total capitol:</i>					
Titlul VIII Proiecte cu finantare din Fonduri externe nerambursabile (FEN) postaderare (cod 56.01 la 56.05+cod 56.07 + 56.08 +56.11+ 56.15 la 56.18 +56.25+56.27+56.28)	56	1.194,30	1.194,30	31,25	2,62
Asigurari si asistenta sociala (cod 68.08.02 + 68.08.04 + 68.08.05 + 68.08.06 +68.08.11+ 68.08.15 + 68.08.50)	68.08	1.424,00	1.424,00	144,54	10,15
<i>Din total capitol:</i>					
Titlul VIII Proiecte cu finantare din Fonduri externe nerambursabile (FEN) postaderare (cod 56.01 la 56.05+cod 56.07 + 56.08 +56.11+ 56.15 la 56.18 +56.25+56.27+56.28)	56	1.424,00	1.424,00	144,54	10,15
Locuinte, servicii si dezvoltare publica (cod 70.08.03+70.08.04+70.08.05+70.08.06+70.08.07+70.08.50)	70.08	21.283,00	21.283,00	0,00	0,00
<i>Din total capitol:</i>					
Titlul VIII Proiecte cu finantare din Fonduri externe nerambursabile (FEN) postaderare (cod 56.01 la 56.05+cod 56.07 + 56.08 +56.11+ 56.15 la 56.18 +56.25+56.27+56.28)	56	21.283,00	21.283,00	0,00	0,00
Protectia mediului (cod 74.08.05+74.08.06+ 74.08.50)	74.08				
<i>Din total capitol:</i>					
TITLUL X Proiecte cu finanțare din fonduri externe nerambursabile aferente cadrului financiar 2014-2020 (cod 58.01 la 58.05+58.11+58.12+58.16)	58	177,30	177,30	0,00	0,00
Transporturi (cod 84.08.03+84.08.06+84.08.50)	84.08				
<i>Din total capitol:</i>					
TITLUL X Proiecte cu finanțare din fonduri externe nerambursabile aferente cadrului financiar 2014-2020 (cod 58.01 la 58.05+58.11+58.12+58.16)	58	273,34	273,34	0,00	0,00
EXCEDENTUL SECȚIUNII DE DEZVOLTARE	99.08			2.968,65	
Excedentul secțiunii de dezvoltare	99.08.97			2.968,65	



Execuția bugetului împrumuturilor interne la 30 iunie 2016

Anexa 4

mii lei

DENUMIREA INDICATORILOR	Cod indicator	Buget 2016		Executie	Nivel de execuție %
		PREVEDERI ANUALE	PREVEDERI	30.06.2016	
		TOTAL	Semestrul I		
TOTAL CHELTUIELI -SECTIUNEA DE FUNCȚIONARE (cod 50.07+59.07++63.07+70.07+74.07+79.07)		102837,14	102837,14	102837,14	100,00
Combustibil și energie (cod 81.07.06+81.07.07+81.07.50)	81.07	102837,14	102837,14	102837,14	100,00
<i>Din total capitol:</i>					
TITLUL IV SUBVENTII (cod 40.03+40.20+40.30)	40	102837,14	102837,14	102837,14	100,00
TOTAL CHELTUIELI -SECTIUNEA DE DEZVOLTARE (cod 50.07+59.07++63.07+70.07+74.07+79.07)		7803,98	7803,98	782,98	10,03
Cultura, recreere si religie (cod 67.07.03+67.07.05+67.07.50)	67.07	782,98	782,98	782,98	100,00
<i>Din total capitol:</i>					
Titlul VIII Proiecte cu finantare din Fonduri externe nerambursabile (FEN) postaderare (cod 56.01 la 56.05+cod 56.07 + 56.08 +56.11+ 56.15 la 56.18 +56.25+56.27+56.28)	56	782,98	782,98	782,98	100,00
Transporturi (cod 84.07.03+ 84.07.06+84.07.50)	84.07	7.021,00	7.021,00		0,00
<i>Din total capitol:</i>					
Titlul VIII Proiecte cu finantare din Fonduri externe nerambursabile (FEN) postaderare (cod 56.01 la 56.05+cod 56.07 + 56.08 +56.11+ 56.15 la 56.18 +56.25+56.27+56.28)	56	7.021,00	7.021,00	0	0,00





PRIMĂRIA MUNICIPIULUI BUCUREȘTI

Primar General

EXPUNERE DE MOTIVE

la proiectul de Hotărâre privind aprobarea execuției bugetului Municipiului București la 30.06.2016

Având în vedere raportul de specialitate al Direcției Generale Economice la proiectul de hotărâre privind execuția bugetului Municipiului București la 30.06.2016

în temeiul prevederilor Legii nr. 273/2006 privind finanțele publice locale cu modificările și completările ulterioare și ale Legii 215/2001, republicată și actualizată, privind administrația publică locală,

supun analizei și aprobării CGMB Proiectului de Hotărâre privind aprobarea execuției bugetului Municipiului București la data de 30.06.2016.

PRIMAR GENERAL,

Gabriela FIREA



PRIMĂRIA MUNICIPIULUI BUCUREȘTI

Direcția Generală Economică

Nr. 4756/04.08.2016

Raport de specialitate

la proiectul de hotărâre privind aprobarea execuției bugetului Municipiului București la 30.06.2016

În conformitate cu prevederile art. 49, alin 12 și 13 din Legea nr. 273/2006 privind finanțele publice locale cu modificările și completările ulterioare, ordonatorii principali de credite au obligația de a prezenta în ședință publică, spre analiză și aprobare de către autoritățile deliberative, execuția bugetelor atât pe secțiunea de funcționare cât și pe secțiunea de dezvoltare pentru toate sursele de finanțare cu scopul redimensionării cheltuielilor în raport de gradul de colectare a veniturilor astfel încât la finele exercițiului bugetar să nu se înregistreze plăți restante sau arierate.

A. BUGETUL LOCAL

1. VENITURI .Veniturile planificate pe semestrul I sunt 1,96 miliarde lei iar încasările efective sunt de 1,90 miliarde lei, gradul de realizare fiind de aproximativ 97%.

1.1 La secțiunea de funcționare s-au previzionat venituri proprii de 1,84 miliarde lei din care vărsăminte pentru finanțarea secțiunii de dezvoltare în sumă de minus 482 milioane lei, astfel încât totalul secțiunii de funcționare devine 1,40 miliarde lei. În execuție din suma de 482 milioane lei planificată pentru finanțarea secțiunii de dezvoltare a fost utilizată suma de 75 milioane lei.

Veniturile proprii prognozate la această secțiune s-au realizat în procent de aproximativ 99%. Totalul veniturilor secțiunii de funcționare încasate la semestrul I fiind de 1,77 miliarde lei care includ minusul de 75 milioane lei vărsămintele pentru finanțarea secțiunii de dezvoltare.

1.2 La secțiunea de dezvoltare s-au planificat venituri de 559 milioane lei din care vărsăminte din secțiunea de funcționare în sumă de 482 milioane lei diferența de 77 milioane lei reprezentând veniturile proprii, subvenții de la bugetul de stat și sume rambursate din FEN astfel :

- venituri din valorificarea unor bunuri 4,6 milioane lei,
- sume provenite din finanțarea anilor precedenți 6,5 milioane lei
- subvenții de la bugetul de stat 17,9 milioane lei ,
- sume primite de la Uniunea Europeană în contul plăților efectuate 30,4 milioane lei

2.CHELTUIELI. Totalul cheltuielilor bugetului local planificate pe semestrul I 2016 sunt de 2,12 miliarde lei iar plățile efective sunt 1,3 miliarde lei, procentul de realizare fiind de aproximativ 60%

Pe secțiuni execuția se prezintă astfel:

mii lei

	Prevederi aprobate	Plăți efectuate	%
Secțiunea de funcționare	1.407.502,50	1.146.590,67	81,46
Secțiunea de dezvoltare	717.762,50	121.853,03	17,00

Execuția bugetului local, detaliată pe capitole de venituri și cheltuieli, pe cele două secțiuni, este prezentată în ANEXA 1 la proiectul de hotărâre.

Din raportările, analiza și discuțiile purtate cu instituțiile de interes local precum și cu direcțiile din aparatul de specialitate pentru bugetul propriu al Primăriei Municipiului București rezultă că la finele exercițiului bugetar cheltuielile programate vor fi efectuate în totalitate, în limita veniturilor ce se vor încasa la bugetul local. Dificultățile în execuție au fost explicate de ordonatorii secundari și terțiari precum și de aparatul de specialitate ca fiind cauzate de modificările legislative în domeniul achizițiilor publice și de procedura specifică de contestații în acest domeniu.

B. BUGETUL INSTITUȚIILOR PUBLICE FINANȚATE INTEGRAL SAU PARȚIAL DIN VENITURI PROPRII

Din acest buget se asigură subvenții de la bugetul local pentru cele 19 spitale de subordonare locală, Căminul de pensionari Cajal, instituțiile de spectacol (teatre, Opera Comică pentru Copii, Circul Gobus), Muzeul Național al Literaturii Române, Muzeul Municipiului București, Administrația Monumentelor și Patrimoniului Turistic, Clubul Sportiv Municipal București, Administrația Lacuri Parcuri și Agrement București, Administrația Grădina Zoologică, instituțiile de proiecte culturale (ARCUB, CREART), proiectele privind educația tinerilor (PROEDUS), Autoritatea pentru Supravegherea Animalelor, Direcția de Evidență a Persoanelor, Direcția Generală de Poliție Locală și Control, Administrația Cimitirelor și Crematoriilor Umane.

Situația privind execuția acestui buget, detaliată pe capitole de venituri și cheltuieli, pe cele două secțiuni, este prezentată în ANEXA 2 la proiectul de hotărâre.

C. BUGETUL FONDURILOR EXTERNE

Acest buget cuprinde doar secțiunea de dezvoltare fiind aprobate la 30.06.2016 venituri și cheltuieli în sumă de aprox 24 milioane lei. În execuție s-au înregistrat încasări la venituri de 3 milioane lei și plăți efective de 175 mii lei.

Situația privind execuția acestui buget, detaliată pe capitole de cheltuieli, pe cele două secțiuni, este prezentată în ANEXA 3 la proiectul de hotărâre.


D. BUGETUL CREDITELOR INTERNE

În acest buget sunt aprobați la secțiunea de funcționare 103 milioane lei pentru subvenție la energia termică pentru populație, sumă rămasă în excedentul acestui buget la 31 decembrie 2015 din împrumutul de trezorerie pentru finanțarea energiei termice la populație în iarna 2015 (decontul lunii decembrie fiind cuprins în bugetul pe anul 2016), sumă cheltuită integral la data de 30.06.2016. La secțiunea de dezvoltare au fost programate cheltuieli de aproximativ 8 milioane lei și au fost raportate plăți efective de 783 mii lei.

Situația privind execuția acestui buget, detaliată pe capitole de cheltuieli, pe cele două secțiuni, este prezentată în ANEXA 4 la proiectul de hotărâre.

Având în vedere cele de mai sus propunem supunerea proiectului de hotărâre spre analiză și aprobare de către Consiliul General al Municipiului București.

Director General,
Alexandru DRĂGHICI



Director Executiv,
Vasile SĂVOIU



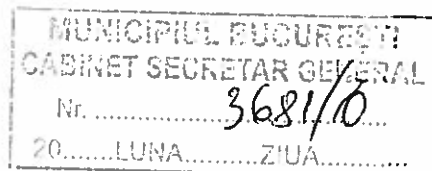

PRIMĂRIA MUNICIPIULUI BUCUREȘTI

Direcția Generală Economică

Direcția Buget

A. B. J. Economie
Comisia pentru
Comisi
08.08.2016
Jepel

Nr. 4464 / 05.08.2016



Către,

Direcția Asistență Tehnică și Juridică

05 AUG. 2016

Vă transmitem Proiectul de Hotărâre privind aprobarea execuției Bugetului Municipiului București la 30.06.2016, conținând următoarele:

1. Textul Proiectul de Hotărâre privind aprobarea execuției Bugetului Municipiului București la 30.06.2016, un exemplar, în original (1 pagină);
2. Anexa 1 Execuția bugetului local al Municipiului București la 30 iunie 2016, un exemplar, în original (12 pagini);
3. Anexa 2 Execuția bugetului instituțiilor finanțate din venituri proprii și subvenții din bugetul local la 30 iunie 2016, un exemplar, în original (6 pagini);
4. Anexa 3 Execuția bugetului fondurilor externe nerambursabile la 30 iunie 2016, un exemplar, în original (2 pagini);
5. Anexa 4 Execuția bugetului împrumuturilor interne la 30 iunie 2016, un exemplar, în original (1 pagină);
6. Expunere de motive, un exemplar, în original (1 pagină);
7. Raportul de specialitate nr. 4756/04.08.2016, un exemplar, în original (3 pagini).

Cu mulțumiri pentru colaborare.

Director Executiv,

Vasile Săvoiu



Întocmit,

Ala Cișlaru

