

PUNCTUL NR. 3

CONSILIUL GENERAL AL MUNICIPIULUI BUCUREȘTI

HOTĂRÂRE

Privind aprobarea execuției Bugetului Municipiului București la 31.03.2017

Analizând Expunerea de motive a Primarului General al Municipiului București și raportul de specialitate al Direcției Generale Economice;

Văzând raportul Comisiei Economice, Buget, Finanțe și avizul Comisiei Juridice și de Disciplină din cadrul Consiliului General al Municipiului București;

În conformitate cu prevederile Legii nr. 273/2006 privind finanțele publice locale, cu modificările și completările ulterioare;

În temeiul prevederilor art. 36 (4) lit. „a” și art. 45 (2) lit. „a” din Legea nr. 215/2001 privind administrația publică locală, republicată,

Consiliul General al Municipiului București Hotărâște:

Articol 1 - Se aprobă execuția bugetului Municipiului București la 31.03.2017 pe secțiunea de funcționare și secțiunea de dezvoltare conform ANEXELOR 1 - 4 .

Articol 2 – ANEXELE 1 – 4 fac parte integrantă din prezenta hotărâre.

Această Hotărâre a fost adoptată în ședința ordinară a Consiliului General al Municipiului București din data de

Președinte de ședință,

Secretar General al
Municipiului București,
Georgiana Zamfir

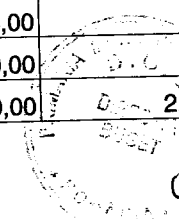
București

Nr.

Execuția bugetului local al Municipiului București la 31 martie 2017
Secțiunea de Funcționare

- mii lei -

DENUMIREA INDICATORILOR	Cod indicator	Buget 2017		Executie 31.03.2017	Nivel de execuție %
		PREVEDERI ANUALE TOTAL	PREVEDERI TRIMESTRIALE Trimestrul I		
A	1	2	3	4	5
VENITURILE SECȚIUNII DE FUNCȚIONARE (cod 00.02+00.16+00.17) - TOTAL	00.01 SF	3.242.055,20	754.391,30	899.641,27	119,25
VENITURI PROPRII (00.02-11.02-37.02+00.16)	49.90	3.856.238,00	966.071,00	931.719,51	96,44
I. VENITURI CURENTE (cod 00.03+00.12)	00.02	3.187.563,20	740.656,30	890.354,51	120,21
A. VENITURI FISCALE (cod 00.04+00.09+00.10+00.11)	00.03	3.705.720,00	957.601,00	909.172,56	94,94
A1. IMPOZIT PE VENIT, PROFIT SI CASTIGURI DIN CAPITAL (cod 00.05+00.06+00.07)	00.04	3.660.748,00	948.186,00	903.492,37	95,29
A1.2. IMPOZIT PE VENIT, PROFIT, SI CASTIGURI DIN CAPITAL DE LA PERSOANE FIZICE (cod 03.02+04.02)	00.06	3.660.748,00	948.186,00	903.492,37	95,29
Impozit pe venit (cod 03.02.17+03.02.18)	03.02	44.000,00	44.000,00	13.710,97	31,16
Impozitul pe veniturile din transferul proprietatilor imobiliare din patrimoniul personal	03.02.18	44.000,00	44.000,00	13.710,97	31,16
Cote si sume defalcate din impozitul pe venit (cod 04.02.01+04.02.04)	04.02	3.616.748,00	904.186,00	889.781,40	98,41
Cote defalcate din impozitul pe venit	04.02.01	3.480.345,00	870.086,00	856.224,19	98,41
Sume alocate din cotele defalcate din impozitul pe venit pentru echilibrarea bugetelor locale	04.02.04	136.403,00	34.100,00	33.557,21	98,41
A4. IMPOZITE SI TAXE PE BUNURI SI SERVICII (cod 11.02+15.02+16.02)	00.10	39.972,00	8.615,00	4.111,74	47,73
Sume defalcate din TVA (cod 11.02.01+11.02.02+11.02.05+11.02.06+11.02.09)	11.02	21.102,00	5.400,00	0,00	0,00
Sume defalcate din taxa pe valoarea adăugată pentru finanțarea cheltuielilor descentralizate la nivelul comunelor, orașelor, municipiilor, sectoarelor si Municipiului București	11.02.02	21.102,00	5.400,00	0,00	0,00
Taxe pe utilizarea bunurilor, autorizarea utilizării bunurilor sau pe desfășurarea de activități (cod 16.02.02+16.02.03+16.02.50)	16.02	18.870,00	3.215,00	4.111,74	127,89
Impozit pe mijloacele de transport (cod 16.02.02.01+16.02.02.02)	16.02.02	5.120,00	815,00	984,04	120,74
Impozit pe mijloacele de transport deținute de persoane fizice	16.02.02.01	120,00	15,00	24,02	160,13
Impozit pe mijloacele de transport deținute de persoane juridice	16.02.02.02	5.000,00	800,00	960,02	120,00
Taxe si tarife pentru eliberarea de licențe si autorizatii de funcționare	16.02.03	13.000,00	2.200,00	2.681,03	121,87



 1 1

Execuția bugetului local al Municipiului București la 31 martie 2017
Secțiunea de Funcționare

- mii lei -

DENUMIREA INDICATORILOR	Cod indicator	Buget 2017		Executie 31.03.2017	Nivel de execuție %
		PREVEDERI ANUALE TOTAL	PREVEDERI TRIMESTRIALE Trimestrul I		
Alte taxe pe utilizarea bunurilor, autorizarea utilizării bunurilor sau pe desfășurare de activități	16.02.50	750,00	200,00	446,67	223,34
A6. ALTE IMPOZITE SI TAXE FISCALE (cod 18.02)	00.11	5.000,00	800,00	1.568,45	196,06
Alte impozite si taxe fiscale (cod 18.02.50)	18.02	5.000,00	800,00	1.568,45	196,06
Alte impozite si taxe	18.02.50	5.000,00	800,00	1.568,45	196,06
C. VENITURI NEFISCALE (cod 00.13+00.14)	00.12	-518.156,80	-216.944,70	-18.818,05	8,67
C1. VENITURI DIN PROPRIETATE (cod 30.02+31.02)	00.13	63.000,00	12.000,00	19.922,86	166,02
Venituri din proprietate (cod 30.02.01+30.02.05+30.02.08+30.02.50)	30.02	63.000,00	12.000,00	19.922,86	166,02
Venituri din concesiuni si inchirieri (cod 30.02.05.30)	30.02.05	63.000,00	12.000,00	19.922,86	166,02
Alte venituri din concesiuni si inchirieri de catre institutiile publice	30.02.05.30	63.000,00	12.000,00	19.922,86	166,02
C2. VANZARI DE BUNURI SI SERVICII (cod 33.02+34.02+35.02+36.02+37.02)	00.14	-581.156,80	-228.944,70	-38.740,91	16,92
Venituri din prestari de servicii si alte activitati (cod 33.02.08 + 33.02.10 + 33.02.12 + 33.02.24 +33.02.27+33.02.28+33.02.50)	33.02	86.120,00	470,00	694,39	147,74
Contributia parintilor sau sustinatorilor legali pentru intretinerea copiilor in crese	33.02.10	600,00	150,00	197,67	131,78
Contributia persoanelor beneficiare ale cantinelor de ajutor social	33.02.12	120,00	20,00	30,33	151,65
Venituri din recuperarea cheltuielilor de judecata, imputatii si despagubiri	33.02.28	84.000,00	0,00	11,44	
Alte venituri din prestari de servicii si alte activitati	33.02.50	1.400,00	300,00	454,95	151,65
Amenzi, penalitati si confiscari (cod 35.02.01 la 35.02.03+35.02.50)	35.02	2.800,00	400,00	902,91	225,73
Venituri din amenzi si alte sanctiuni aplicate potrivit dispozitiilor legale (cod 35.02.01.02)	35.02.01	2.800,00	400,00	763,04	190,76
Venituri din amenzi și alte sancțiuni aplicate de către alte instituții de specialitate	35.02.01.02	2.800,00	400,00	763,04	190,76
Alte amenzi, penalitati si confiscari	35.02.50	0,00	0,00	139,87	
Diverse venituri (cod 36.02.01+36.02.05+36.02.06+36.02.11+36.02.14+36.02.32+36.02.50)	36.02	19.700,00	1.000,00	1.026,79	102,68
Venituri din aplicarea prescriptiei	36.02.01	0,00	0,00	0,00	0,00
Taxe speciale	36.02.06	14.700,00	0,00	0,00	
Venituri din recuperarea cheltuielilor de judecata, imputatii si despagubiri	36.02.14	0,00	0,00	0,10	

3.000
 0,00
 0,10
 2017

Execuția bugetului local al Municipiului București la 31 martie 2017
Secțiunea de Funcționare

- mii lei -

DENUMIREA INDICATORILOR	Cod indicator	Buget 2017		Executie 31.03.2017	Nivel de execuție %
		PREVEDERI ANUALE TOTAL	PREVEDERI TRIMESTRIALE Trimestrul I		
Alte venituri	36.02.50	5.000,00	1.000,00	1.026,79	102,68
Transferuri voluntare, altele decat subventiile (cod 37.02.01+37.02.03+37.02.50)	37.02	-689.776,80	-230.814,70	-41.365,00	17,92
Vărsăminte din secțiunea de funcționare pentru finanțarea secțiunii de dezvoltare a bugetului local (cu semnul minus)	37.02.03	-691.776,80	-232.814,70	-41.365,00	17,77
Alte transferuri voluntare	37.02.50	2.000,00	2.000,00	0,00	
IV. SUBVENTII (cod 00.18)	00.17	54.492,00	13.735,00	9.286,76	67,61
SUBVENTII DE LA ALTE NIVELE ALE ADMINISTRATIEI PUBLICE (cod 42.02+43.02)	00.18	54.492,00	13.735,00	9.286,76	67,61
Subventii de la bugetul de stat (cod 42.02.21+42.02.28+42.02.32 la 42.02.36 +42.02.41 + 42.02.42+40.02.44 + 42.02.45+42.02.51+42.02.54+42.02.66)	42.02	54.492,00	13.735,00	9.286,76	67,61
Subventii din bugetul de stat pentru finantarea sanatatii	42.02.41	54.492,00	13.735,00	9.286,76	67,61
CHELTUIELILE SECȚIUNII DE FUNCȚIONARE (cod 50.02 + 59.02 + 63.02 + 70.02 + 74.02 + 79.02)	49.02 SF	3.242.055,20	754.391,30	590.169,76	78,23
CHELTUIELI CURENTE (cod 10+20+30+40+50+51SF+55SF+57+59)	01	3.129.890,20	731.800,30	573.475,09	78,36
TITLUL I CHELTUIELI DE PERSONAL (cod 10.01+10.02+10.03)	10	206.720,00	37.649,50	29.723,04	78,95
TITLUL II BUNURI SI SERVICII (cod 20.01 la 20.06+20.09 la 20.16+20.18 la 20.25+20.27+20.30)	20	590.822,00	104.196,80	42.328,81	40,62
TITLUL III DOBANZI (cod 30.01 la 30.03)	30	118.378,00	10.060,00	3.494,94	34,74
TITLUL IV SUBVENTII (cod 40.03+40.20+40.30)	40	1.034.141,00	412.688,00	363.468,44	88,07
TITLUL V FONDURI DE REZERVA (cod 50.04)	50	158.558,20	0,00	0,00	
TITLUL VI TRANSFERURI INTRE UNITATI ALE ADMINISTRATIEI PUBLICE (cod 51.01)	51 SF	922.401,00	138.869,00	123.936,45	89,25
TITLUL VII ALTE TRANSFERURI (cod 55.01+ 55.02)	55 SF	6.360,00	678,00	25,00	3,69
TITLUL IX ASISTENTA SOCIALA (cod 57.02)	57	3.060,00	522,00	396,73	76,00
TITLUL XI ALTE CHELTUIELI (cod 59.01 + 59.02 + 59.08 +59.11 +59.12 +59.15 +59.17 +59.20+59.22 +59.25 +59.30+59.35)	59	89.450,00	27.137,00	10.101,68	37,22
OPERATIUNI FINANCIARE (cod 80+81)	79	112.165,00	22.591,00	17.330,28	76,71
TITLUL XVII RAMBURSARI DE CREDITE (cod 81.01+81.02)	81	112.165,00	22.591,00	17.330,28	76,71
TITLUL XIX Plati efectuate in contul anilor precedenti	85	0,00	0,00	-653,49	
Partea I-a SERVICII PUBLICE GENERALE (cod 51.02+54.02+55.02+56.02)	50.02	620.988,20	79.174,30	29.374,35	37,10
Autoritati publice si actiuni externe (cod 51.02.01)	51.02	286.990,00	65.658,30	23.173,24	35,29
CHELTUIELI CURENTE (cod 10+20+30+40+50+51SF+55SF+57+59)	01	286.990,00	65.658,30	23.173,24	35,29

[Signature]

Execuția bugetului local al Municipiului București la 31 martie 2017
Secțiunea de Funcționare

- mii lei -

DENUMIREA INDICATORILOR	Cod indicator	Buget 2017		Executie 31.03.2017	Nivel de execuție %
		PREVEDERI ANUALE TOTAL	PREVEDERI TRIMESTRIALE Trimestrul I		
TITLUL I CHELTUIELI DE PERSONAL (cod 10.01+10.02+10.03)	10	97.428,00	11.974,50	10.423,07	87,04
TITLUL II BUNURI SI SERVICII (cod 20.01 la 20.06+20.09 la 20.16+20.18 la 20.25+20.27+20.30)	20	124.957,00	31.555,80	7.882,93	24,98
TITLUL VII ALTE TRANSFERURI (cod 55.01+ 55.02)	55 SF	140,00	28,00	0,00	0,00
TITLUL IX ASISTENTA SOCIALA (cod 57.02)	57	2.015,00	300,00	240,08	80,03
TITLUL XI ALTE CHELTUIELI (cod 59.01 + 59.02 + 59.08 +59.11 +59.12 +59.15 +59.17 +59.20+59.22 +59.25 +59.30+59.35)	59	62.450,00	21.800,00	5.227,53	23,98
TITLUL XIX Plati efectuate in contul anilor precedenti	85	0,00	0,00	-600,37	
Alte servicii publice generale (cod 54.02.05 la 54.02.07+54.02.10+54.02.50)	54.02	214.999,20	3.336,00	2.706,17	81,12
CHELTUIELI CURENTE (cod 10+20+30+40+50+51SF+55SF+57+59)	01	214.999,20	3.336,00	2.706,17	81,12
TITLUL V FONDURI DE REZERVA (cod 50.04)	50	158.558,20	0,00	0,00	
TITLUL VI TRANSFERURI INTRE UNITATI ALE ADMINISTRATIEI PUBLICE (cod 51.01)	51 SF	53.941,00	2.711,00	2.706,17	99,82
TITLUL VII ALTE TRANSFERURI (cod 55.01+ 55.02)	55 SF	2.500,00	625,00	0,00	0,00
Tranzacții privind datoria publică și împrumuturi	55.02	118.999,00	10.180,00	3.494,94	34,33
CHELTUIELI CURENTE (cod 10+20+30+40+50+51SF+55SF+57+59)	01	118.999,00	10.180,00	3.494,94	34,33
TITLUL II BUNURI SI SERVICII (cod 20.01 la 20.06+20.09 la 20.16+20.18 la 20.25+20.27+20.30)	20	621,00	120,00	0,00	0,00
TITLUL III DOBANZI (cod 30.01 la 30.03)	30	118.378,00	10.060,00	3.494,94	34,74
Partea a II-a APARARE, ORDINE PUBLICA SI SIGURANTA NATIONALA (cod 60.02+61.02)	59.02	65.920,00	9.394,00	8.992,57	95,73
Aparare (cod 60.02.02)	60.02	365,00	178,00	4,91	2,76
CHELTUIELI CURENTE (cod 10+20+30+40+50+51SF+55SF+57+59)	01	365,00	178,00	4,91	2,76
TITLUL II BUNURI SI SERVICII (cod 20.01 la 20.06+20.09 la 20.16+20.18 la 20.25+20.27+20.30)	20	365,00	178,00	4,91	2,76
Ordine publica si siguranta nationala (cod 61.02.03+61.02.05+61.02.50)	61.02	65.555,00	9.216,00	8.987,66	97,52
CHELTUIELI CURENTE (cod 10+20+30+40+50+51SF+55SF+57+59)	01	65.555,00	9.216,00	8.987,66	97,52
TITLUL II BUNURI SI SERVICII (cod 20.01 la 20.06+20.09 la 20.16+20.18 la 20.25+20.27+20.30)	20	17.970,00	216,00	20,66	9,56
TITLUL VI TRANSFERURI INTRE UNITATI ALE ADMINISTRATIEI PUBLICE (cod 51.01)	51 SF	47.585,00	9.000,00	8.967,00	99,63
Partea a III-a CHELTUIELI SOCIAL-CULTURALE (cod 65.02+66.02+67.02+68.02)	64.02	999.922,00	164.191,00	131.350,81	80,00
Invatamant (cod 65.02.03 la 65.02.05+65.02.07+65.02.11+65.02.50)	65.02	81.461,00	3.047,00	2.946,60	96,70
CHELTUIELI CURENTE (cod 10+20+30+40+50+51SF+55SF+57+59)	01	51.813,00	3.047,00	2.946,60	96,70

Marta 4 4

Execuția bugetului local al Municipiului București la 31 martie 2017
Secțiunea de Funcționare

- mii lei -

DENUMIREA INDICATORILOR	Cod indicator	Buget 2017		Executie 31.03.2017	Nivel de execuție %
		PREVEDERI ANUALE TOTAL	PREVEDERI TRIMESTRIALE Trimestrul I		
TITLUL II BUNURI SI SERVICII (cod 20.01 la 20.06+20.09 la 20.16+20.18 la 20.25+20.27+20.30)	20	650,00	0,00		
TITLUL VI TRANSFERURI INTRE UNITATI ALE ADMINISTRATIEI PUBLICE (cod 51.01)	51 SF	47.513,00	3.047,00	2.946,60	96,70
TITLUL VII ALTE TRANSFERURI (cod 55.01+ 55.02)	55 SF	3.650,00	0,00		
OPERATIUNI FINANCIARE (cod 80+81)	79	29.648,00	0,00	0,00	
TITLUL XVII RAMBURSARI DE CREDITE (cod 81.01+81.02)	81	29.648,00	0,00	0,00	
Sanatate (cod 66.02.06+66.02.08+66.02.50)	66.02	170.114,00	37.815,00	21.275,97	56,26
CHELTUIELI CURENTE (cod 10+20+30+40+50+51SF+55SF+57+59)	01	170.114,00	37.815,00	21.275,97	56,26
TITLUL I CHELTUIELI DE PERSONAL (cod 10.01+10.02+10.03)	10	56.980,00	14.234,00	9.635,24	67,69
TITLUL II BUNURI SI SERVICII (cod 20.01 la 20.06+20.09 la 20.16+20.18 la 20.25+20.27+20.30)	20	46.119,00	9.558,00	191,10	2,00
TITLUL VI TRANSFERURI INTRE UNITATI ALE ADMINISTRATIEI PUBLICE (cod 51.01)	51 SF	66.985,00	13.998,00	11.438,51	81,72
TITLUL VII ALTE TRANSFERURI (cod 55.01+ 55.02)	55 SF	30,00	25,00	25,00	100,00
TITLUL XIX Plati efectuate in contul anilor precedenti	85	0,00	0,00	-13,88	
Cultura, recreere si religie (cod 67.02.03+67.02.05+67.02.06+67.02.50)	67.02	681.604,00	106.935,00	94.280,92	88,17
CHELTUIELI CURENTE (cod 10+20+30+40+50+51SF+55SF+57+59)	01	681.604,00	106.935,00	94.280,92	88,17
TITLUL I CHELTUIELI DE PERSONAL (cod 10.01+10.02+10.03)	10	6.499,00	1.317,00	1.166,05	88,54
TITLUL II BUNURI SI SERVICII (cod 20.01 la 20.06+20.09 la 20.16+20.18 la 20.25+20.27+20.30)	20	5.436,00	1.155,00	455,54	39,44
TITLUL VI TRANSFERURI INTRE UNITATI ALE ADMINISTRATIEI PUBLICE (cod 51.01)	51 SF	644.669,00	99.313,00	87.854,17	88,46
TITLUL XI ALTE CHELTUIELI (cod 59.01 + 59.02 + 59.08 +59.11 +59.12 +59.15 +59.17 +59.20+59.22 +59.25 +59.30+59.35)	59	25.000,00	5.150,00	4.805,17	93,30
TITLUL XIX Plati efectuate in contul anilor precedenti	85	0,00	0,00	-0,01	
Asigurari si asistenta sociala	68.02	66.743,00	16.394,00	12.847,32	78,37
CHELTUIELI CURENTE (cod 10+20+30+40+50+51SF+55SF+57+59)	01	66.743,00	16.394,00	12.847,32	78,37
TITLUL I CHELTUIELI DE PERSONAL (cod 10.01+10.02+10.03)	10	22.148,00	5.452,00	4.539,59	83,26
TITLUL II BUNURI SI SERVICII (cod 20.01 la 20.06+20.09 la 20.16+20.18 la 20.25+20.27+20.30)	20	39.007,00	9.899,00	7.284,80	73,59
TITLUL VI TRANSFERURI INTRE UNITATI ALE ADMINISTRATIEI PUBLICE (cod 51.01)	51 SF	5.143,00	951,00	951,00	100,00
TITLUL VII ALTE TRANSFERURI (cod 55.01+ 55.02)	55 SF	40,00	0,00	0,00	
TITLUL IX ASISTENTA SOCIALA (cod 57.02)	57	405,00	92,00	88,05	95,71

[Signature]
5 5

Execuția bugetului local al Municipiului București la 31 martie 2017
Secțiunea de Funcționare

- mii lei -

DENUMIREA INDICATORILOR	Cod indicator	Buget 2017		Executie 31.03.2017	Nivel de execuție %
		PREVEDERI ANUALE TOTAL	PREVEDERI TRIMESTRIALE Trimestrul I		
TITLUL XIX Plati efectuate in contul anilor precedenti	85	0,00	0,00	-16,12	
Partea a IV-a SERVICII SI DEZVOLTARE PUBLICA, LOCUINTE, MEDIU SI APE (cod 70.02+74.02)	69.02	309.560,00	65.966,00	38.250,63	57,99
Locuinte, servicii si dezvoltare publica (cod 70.02.03+70.02.05 la 70.02.07+70.02.50)	70.02	228.718,00	52.773,00	33.234,51	62,98
CHELTUIELI CURENTE (cod 10+20+30+40+50+51SF+55SF+57+59)	01	204.976,00	46.836,00	29.502,90	62,99
TITLUL I CHELTUIELI DE PERSONAL (cod 10.01+10.02+10.03)	10	7.000,00	1.675,00	1.000,72	59,74
TITLUL II BUNURI SI SERVICII (cod 20.01 la 20.06+20.09 la 20.16+20.18 la 20.25+20.27+20.30)	20	149.246,00	37.071,00	21.047,95	56,78
TITLUL VI TRANSFERURI INTRE UNITATI ALE ADMINISTRATIEI PUBLICE (cod 51.01)	51 SF	47.400,00	7.910,00	7.411,00	93,69
TITLUL IX ASISTENTA SOCIALA (cod 57.02)	57	330,00	80,00	28,57	35,71
TITLUL XI ALTE CHELTUIELI (cod 59.01 + 59.02 + 59.08 +59.11 +59.12 +59.15 +59.17 +59.20+59.22 +59.25 +59.30+59.35)	59	1.000,00	100,00	14,66	14,66
OPERATIUNI FINANCIARE (cod 80+81)	79	23.742,00	5.937,00	3.731,61	62,85
TITLUL XVII RAMBURSARI DE CREDITE (cod 81.01+81.02)	81	23.742,00	5.937,00	3.731,61	62,85
TITLUL XIX Plati efectuate in contul anilor precedenti	85	0,00	0,00	-16,41	
Protectia mediului (cod 74.02.03+74.02.05+74.02.06+74.02.50)	74.02	80.842,00	13.193,00	5.016,12	38,02
CHELTUIELI CURENTE (cod 10+20+30+40+50+51SF+55SF+57+59)	01	69.976,00	13.193,00	5.016,12	38,02
TITLUL I CHELTUIELI DE PERSONAL (cod 10.01+10.02+10.03)	10	268,00	0,00	0,00	
TITLUL II BUNURI SI SERVICII (cod 20.01 la 20.06+20.09 la 20.16+20.18 la 20.25+20.27+20.30)	20	60.543,00	11.254,00	3.354,12	29,80
TITLUL VI TRANSFERURI INTRE UNITATI ALE ADMINISTRATIEI PUBLICE (cod 51.01)	51 SF	9.165,00	1.939,00	1.662,00	85,71
OPERATIUNI FINANCIARE (cod 80+81)	79	10.866,00	0,00	0,00	
TITLUL XVII RAMBURSARI DE CREDITE (cod 81.01+81.02)	81	10.866,00	0,00	0,00	
TITLUL XIX Plati efectuate in contul anilor precedenti	85	0,00	0,00	0,00	
Partea a V-a ACTIUNI ECONOMICE (cod 80.02+81.02+83.02+84.02+87.02)	79.02	1.245.665,00	435.666,00	382.201,40	87,73
Combustibili si energie (cod 81.02.06+81.02.07+81.02.50)	81.02	509.740,00	277.976,00	230.080,18	82,77
CHELTUIELI CURENTE (cod 10+20+30+40+50+51SF+55SF+57+59)	01	484.141,00	271.272,00	225.963,21	83,30
TITLUL IV SUBVENTII (cod 40.03+40.20+40.30)	40	484.141,00	271.272,00	225.968,44	83,30
OPERATIUNI FINANCIARE (cod 80+81)	79	25.599,00	6.704,00	4.116,97	61,41
TITLUL XVII RAMBURSARI DE CREDITE (cod 81.01+81.02)	81	25.599,00	6.704,00	4.116,97	61,41
TITLUL XIX Plati efectuate in contul anilor precedenti	85	0,00	0,00	-5,23	
Agricultura, silvicultura, piscicultura si vanatoare (cod 83.02.03+83.02.50)	83.02	5.144,00	899,00	348,96	38,82
CHELTUIELI CURENTE (cod 10+20+30+40+50+51SF+55SF+57+59)	01	5.144,00	899,00	348,96	38,82

U. G. 2 6 6

Execuția bugetului local al Municipiului București la 31 martie 2017
Secțiunea de Funcționare

- mii lei -

DENUMIREA INDICATORILOR	Cod indicator	Buget 2017		Executie 31.03.2017	Nivel de execuție %
		PREVEDERI ANUALE TOTAL	PREVEDERI TRIMESTRIALE Trimestrul I		
TITLUL I CHELTUIELI DE PERSONAL (cod 10.01+10.02+10.03)	10	1.503,00	264,00	256,04	96,98
TITLUL II BUNURI SI SERVICII (cod 20.01 la 20.06+20.09 la 20.16+20.18 la 20.25+20.27+20.30)	20	3.641,00	635,00	92,92	14,63
Transporturi (cod 84.02.03+84.02.04+84.02.06+84.02.50)	84.02	730.781,00	156.791,00	151.772,26	96,80
CHELTUIELI CURENTE (cod 10+20+30+40+50+51SF+55SF+57+59)	01	708.471,00	146.841,00	142.290,56	96,90
TITLUL I CHELTUIELI DE PERSONAL (cod 10.01+10.02+10.03)	10	14.894,00	2.733,00	2.702,33	98,88
TITLUL II BUNURI SI SERVICII (cod 20.01 la 20.06+20.09 la 20.16+20.18 la 20.25+20.27+20.30)	20	142.267,00	2.555,00	1.993,88	78,04
TITLUL IV SUBVENTII (cod 40.03+40.20+40.30)	40	550.000,00	141.416,00	137.500,00	97,23
TITLUL IX ASISTENTA SOCIALA (cod 57.02)	57	310,00	50,00	40,03	80,06
TITLUL XI ALTE CHELTUIELI (cod 59.01 + 59.02 + 59.08 +59.11 +59.12 +59.15 +59.17 +59.20+59.22 +59.25 +59.30+59.35)	59	1.000,00	87,00	54,32	62,44
OPERATIUNI FINANCIARE (cod 80+81)	79	22.310,00	9.950,00	9.481,70	95,29
TITLUL XVII RAMBURSARI DE CREDITE (cod 81.01+81.02)	81	22.310,00	9.950,00	9.481,70	95,29
TITLUL XIX Plati efectuate in contul anilor precedenti	85	0,00	0,00	-1,47	
Partea VII-a. REZERVE, EXCEDENT / DEFICIT	96.02	0,00	0,00	309.471,51	




[Handwritten signature] 7

Execuția bugetului local al Municipiului București la 31 martie 2017
Secțiunea de Dezvoltare

- mii lei -

DENUMIREA INDICATORILOR	Cod indicator	Buget 2017		Executie 31.03.2017	Nivel de execuție %
		PREVEDERI ANUALE TOTAL	PREVEDERI TRIMESTRIALE Trimestrul I		
A	1	2	3	4	5
VENITURILE SECȚIUNII DE DEZVOLTARE (00.02+00.15+00.16+00.17+45.02+48.02)	00.01 SD	802.538,80	240.954,70	44.165,60	18,33
VENITURII PROPRII (cod 00.02-11.02-37.02+00.15+00.16)	49.90	4.400,00	1.075,00	2.800,60	260,52
I VENITURI CURENTE (cod 00.12)	00.02	693.276,80	233.189,70	41.868,30	17,95
C. VENITURI NEFISCALE (00.14)	00.12	693.276,80	233.189,70	41.868,30	17,95
C2. VANZARI DE BUNURI SI SERVICII (cod36.02+37.02)	00.14	693.276,80	233.189,70	41.868,30	17,95
Diverse venituri (cod 36.02.07+36.02.22+36.02.23+36.02.31+36.02.32)	36.02	1.500,00	375,00	503,30	134,21
Venituri din restituirea sumelor alocate pentru reducerea riscului seismic	36.02.22	1.500,00	375,00	503,30	134,21
Sume provenite din finanțarea bugetară a anilor precedenți (cod 36.02.32.02)	36.02.32				
Sume provenite din finanțarea bugetară a anilor precedenți, aferente secțiunii de dezvoltare	36.02.32.02				
Transferuri voluntare, altele decat subvențiile (cod 37.02.04+37.02.05)	37.02	691.776,80	232.814,70	41.365,00	17,77
Vărsăminte din secțiunea de funcționare	37.02.04	691.776,80	232.814,70	41.365,00	17,77
II. VENITURI DIN CAPITAL (cod 39.02)	00.15	2.900,00	700,00	2.297,30	328,19
Venituri din valorificarea unor bunuri (cod 39.02.01+39.02.03+39.02.04+39.02.07+39.02.10)	39.02	2.900,00	700,00	2.297,30	328,19
Venituri din valorificarea unor bunuri ale institutiilor publice	39.02.01	100,00	0,00	0,20	0,00
Venituri din vanzarea locuintelor construite din fondurile statului	39.02.03	400,00	100,00	337,40	337,40
Venituri din vanzarea unor bunuri aparținand domeniului privat al statului sau al unitatilor administrativ-teritoriale**)	39.02.07			1.319,40	100,00
Depozite speciale pentru constructii de locuinte	39.02.10	2.400,00	600,00	640,30	106,72
IV. SUBVENTII (cod 00.18)	00.17	30.098,00	2.238,00	0,00	0,00
SUBVENTII DE LA ALTE NIVELE ALE ADMINISTRATIEI PUBLICE (cod 42.02+43.02)	00.18	30.098,00	2.238,00	0,00	0,00
Subvenții de la bugetul de stat (cod 42.02.01+42.02.05+42.02.10+42.02.12 la 42.02.18+42.02.20+42.02.29+42.02.40+42.02.51+42.02.52+42.02.55+42.02.62+42.02.65+42.02.67+42.02.69)	42.02	30.098,00	2.238,00	0,00	0,00
Finanțarea acțiunilor privind reducerea riscului seismic al construcțiilor existente cu destinație de locuință	42.02.10	14.732,00	1.500,00	0,00	0,00
Subvenții pentru finanțarea programelor multianuale prioritare de mediu și gospodărire a apelor	42.02.13				



[Handwritten Signature]
8

Execuția bugetului local al Municipiului București la 31 martie 2017
Secțiunea de Dezvoltare

- mii lei -

DENUMIREA INDICATORILOR	Cod indicator	Buget 2017		Executie 31.03.2017	Nivel de execuție %
		PREVEDERI ANUALE TOTAL	PREVEDERI TRIMESTRIALE Trimestrul I		
A	1	2	3	4	5
Subvenții de la bugetul de stat către bugetele locale pentru finanțarea investițiilor în sănătate (cod 42.02.16.01+42.02.16.02+42.02.16.03)	42.02.16	3.549,00	0,00	0,00	0,00
Subvenții de la bugetul de stat către bugetele locale pentru finanțarea aparatului medical și echipamentelor de comunicații în urgență în sănătate	42.02.16.01	3.549,00	0,00	0,00	0,00
Subvenții de la bugetul de stat către bugetele locale necesare sustinerii derularii proiectelor finanțate din fonduri externe nerambursabile (FEN) postaderare****)	42.02.20	11.817,00	738,00	0,00	0,00
Sume primite de la UE/alti donatori în contul plăților efectuate și prefinanțări (cod 45.02.01 la 45.02.05 +45.02.07+45.02.08+45.02.15 la 45.02.21)	45.02	76.264,00	4.827,00	0,00	0,00
Fondul European de Dezvoltare Regională (cod 45.02.01.02) *)	45.02.01	2.351,00	0,00	0,00	0,00
Sume primite în contul plăților efectuate în anul curent	45.02.01.01				
Sume primite în contul plăților efectuate în anii anteriori	45.02.01.02	2.351,00	0,00	0,00	0,00
Fondul Social European (cod 45.02.02.02) *)	45.02.02	0,00	0,00	0,00	0,00
Sume primite în contul plăților efectuate în anul curent	45.02.02.01				
Sume primite în contul plăților efectuate în anii anteriori	45.02.02.02				
Fondul de Coeziune (cod 45.02.03.02) *)	45.02.03	73.913,00	4.827,00	0,00	0,00
Sume primite în contul plăților efectuate în anul curent	45.02.03.01	73.913,00	4.827,00	0,00	0,00
Sume primite în contul plăților efectuate în anii anteriori	45.02.03.02				
CHELTUIELILE SECȚIUNII DE DEZVOLTARE (cod 50.02 + 59.02 + 63.02 + 70.02 +74.02+ 79.02)	49.02	1.778.038,80	171.393,00	31.989,50	18,66
CHELTUIELI CURENTE (cod 51SD+55SD+56+58)	01	660.289,00	26.398,00	9.488,70	35,94
TITLUL VI TRANSFERURI ÎNTE UNITĂȚI ALE ADMINISTRATIEI PUBLICE (cod 51.02)	51	223.989,00	8.120,00	0,00	0,00
TITLUL VII ALTE TRANSFERURI (cod 55.01)	55	139.843,00	1.000,00	600,00	60,00
Titlul VIII PROIECTE CU FINANȚARE DIN FONDURI EXTERNE NERAMBURSABILE (FEN) POSTADERARE (cod 56.01 la 56.05+cod 56.07 + 56.08 +56.11+ 56.15 la 56.18 +56.25+56.27+56.28)	56	133.224,00	16.340,00	8.888,70	54,40
TITLUL X PROIECTE CU FINANȚARE DIN FONDURI EXTERNE NERAMBURSABILE AFERENTE CADRULUI FINANCIAR 2014-2020	58	163.233,00	938,00	0,00	0,00
CHELTUIELI DE CAPITAL (cod 71+72+75)	70	1.114.084,80	144.995,00	22.715,40	15,67
TITLUL XIII ACTIVE NEFINANCIARE (cod 71.01 + 71.02)	71	1.100.898,00	144.995,00	22.715,40	15,67

J. G. G. G.
9 9

Execuția bugetului local al Municipiului București la 31 martie 2017
Secțiunea de Dezvoltare

- mii lei -

DENUMIREA INDICATORILOR	Cod indicator	Buget 2017		Execuție 31.03.2017	Nivel de execuție %
		PREVEDERI ANUALE	PREVEDERI TRIMESTRIALE		
		TOTAL	Trimestrul I		
A	1	2	3	4	5
TITLUL XIV ACTIVE FINANCIARE	72	13.186,80	0,00	0,00	0,00
OPERATIUNI FINANCIARE (cod 81)	79	3.665,00	0,00	0,00	0,00
TITLUL XVII RAMBURSARI DE CREDITE (cod 81.04)	81	3.665,00	0,00	0,00	0,00
Titlul XIX Plăți efectuate în anii precedenți și recuperate în anul curent	85			-214,60	
Partea I-a SERVICII PUBLICE GENERALE (cod 51.02+54.02)	50.02	82.332,00	15.129,00	10.869,10	71,84
Autorități publice și acțiuni externe (cod 51.02.01)	51.02	77.676,00	14.125,00	10.269,10	72,70
CHELTUIELI DE CAPITAL (cod 71+72+75)	70	77.676,00	14.125,00	10.412,90	73,72
TITLUL XIII ACTIVE NEFINANCIARE (cod 71.01 + 71.03)	71	77.676,00	14.125,00	10.412,90	73,72
Titlul XIX Plăți efectuate în anii precedenți și recuperate în anul curent	85			-143,80	
Alte servicii publice generale (cod 54.02.05 la 54.02.07+54.02.10+54.02.50)	54.02	4.656,00	1.004,00	600,00	59,76
CHELTUIELI CURENTE (cod 51SD+55SD+56)	01	4.656,00	1.004,00	600,00	59,76
TITLUL VI TRANSFERURI INTRE UNITATI ALE ADMINISTRATIEI PUBLICE (cod 51.02)	51	656,00	4,00		0,00
TITLUL VII ALTE TRANSFERURI (cod 55.01)	55	4.000,00	1.000,00	600,00	60,00
Partea a II-a APARARE, ORDINE PUBLICA SI SIGURANTA NATIONALA (cod 60.02+61.02)	59.02	68.250,00	1.329,00	0,00	0,00
Aparare (cod 60.02.02)	60.02	3.125,00	39,00	0,00	0,00
CHELTUIELI DE CAPITAL (cod 71+72+75)	70	3.125,00	39,00	0,00	0,00
TITLUL XIII ACTIVE NEFINANCIARE (cod 71.01 + 71.03)	71	3.125,00	39,00	0,00	0,00
Ordine publica și siguranța națională (cod 61.02.03+61.02.05+61.02.50)	61.02	65.125,00	1.290,00	0,00	0,00
CHELTUIELI CURENTE (cod 51SD+55SD+56)	01	24.607,00	0,00	0,00	0,00
TITLUL VI TRANSFERURI INTRE UNITATI ALE ADMINISTRATIEI PUBLICE	51	24.607,00	0,00		0,00
CHELTUIELI DE CAPITAL (cod 71+72+75)	70	40.518,00	1.290,00	0,00	0,00
TITLUL XIII ACTIVE NEFINANCIARE (cod 71.01 + 71.03)	71	40.518,00	1.290,00	0,00	0,00
Partea a III-a CHELTUIELI SOCIAL-CULTURALE (cod 65.02+66.02+67.02+68.02)	63.02	514.732,52	53.581,00	9.492,10	17,72
Invatamant (cod 65.02.03 la 65.02.05+65.02.07+65.02.11+65.02.50)	65.02	37.552,00	2.099,00	671,00	31,97
CHELTUIELI CURENTE (cod 51SD+55SD+56)	01	4.416,00	0,00	0,00	0,00
TITLUL VI TRANSFERURI INTRE UNITATI ALE ADMINISTRATIEI PUBLICE	51	4.416,00	0,00		0,00
CHELTUIELI DE CAPITAL (cod 71+72+75)	70	33.136,00	2.099,00	671,00	31,97
TITLUL XIII ACTIVE NEFINANCIARE (cod 71.01 + 71.03)	71	33.136,00	2.099,00	671,00	31,97
Sanatate (cod 66.02.06+66.02.08+66.02.50)	66.02	265.297,88	32.885,00	-67,60	-0,21
CHELTUIELI CURENTE (cod 51SD+55SD+56)	01	70.040,00	3.796,00	0,00	0,00
TITLUL VI TRANSFERURI INTRE UNITATI ALE ADMINISTRATIEI PUBLICE (cod 51.02)	51	70.040,00	3.796,00		0,00
Titlul VIII Proiecte cu finanțare din Fonduri externe nerambursabile (FEN)	56	0,00	0,00		0,00
CHELTUIELI DE CAPITAL (cod 71+72+75)	70	195.257,88	29.089,00	3,20	0,01
TITLUL XIII ACTIVE NEFINANCIARE (cod 71.01 + 71.03)	71	195.138,00	29.089,00	3,20	0,01
TITLUL XIV ACTIVE FINANCIARE	72	119,88	0,00		0,00
OPERATIUNI FINANCIARE (cod 81)	79	0,00	0,00	0,00	0,00

M. M. M. M.

Execuția bugetului local al Municipiului București la 31 martie 2017
Secțiunea de Dezvoltare

- mii lei -

DENUMIREA INDICATORILOR	Cod indicator	Buget 2017		Executie 31.03.2017	Nivel de execuție %
		PREVEDERI ANUALE TOTAL	PREVEDERI TRIMESTRIALE Trimestrul I		
A	1	2	3	4	5
TITLUL XVII RAMBURSARI DE CREDITE (cod 81.04)	81	0,00	0,00		0,00
Titlul XIX Plăți efectuate în anii precedenți și recuperate în anul curent	85			-70,80	
Cultura, recreere si religie (cod 67.02.03+67.02.05+67.02.06+67.02.50)	67.02	204.844,64	16.846,00	8.888,70	52,76
CHELTUIELI CURENTE (cod 51SD+55SD+56)	01	116.284,00	14.846,00	8.888,70	59,87
TITLUL VI TRANSFERURI INTRE UNITATI ALE ADMINISTRATIEI PUBLICE	51	87.761,00	3.646,00		0,00
Titlul VIII Proiecte cu finantare din Fonduri externe nerambursabile (FEN)	56	28.523,00	11.200,00	8.888,70	79,36
CHELTUIELI DE CAPITAL (cod 71+72+75)	70	84.895,64	2.000,00	0,00	0,00
TITLUL XIII ACTIVE NEFINANCIARE (cod 71.01 + 71.03)	71	84.536,00	2.000,00	0,00	0,00
TITLUL XIV ACTIVE FINANCIARE	72	359,64	0,00		0,00
OPERATIUNI FINANCIARE (cod 81)	79	3.665,00	0,00	0,00	0,00
TITLUL XVII RAMBURSARI DE CREDITE (cod 81.04)	81	3.665,00	0,00		0,00
Asigurari si asistenta sociala	68.02	7.038,00	1.751,00	0,00	0,00
CHELTUIELI CURENTE (cod 51SD+55SD+56)	01	1.405,00	674,00	0,00	0,00
TITLUL VI TRANSFERURI INTRE UNITATI ALE ADMINISTRATIEI PUBLICE	51	1.357,00	674,00		0,00
Titlul VIII Proiecte cu finantare din Fonduri externe nerambursabile (FEN)	56	48,00	0,00		0,00
CHELTUIELI DE CAPITAL (cod 71+72+75)	70	5.633,00	1.077,00	0,00	0,00
TITLUL XIII ACTIVE NEFINANCIARE (cod 71.01 + 71.03)	71	5.633,00	1.077,00		0,00
Partea a IV-a SERVICII SI DEZVOLTARE PUBLICA, LOCUINTE, MEDIU SI APE (cod 70.02+74.02)		471.671,76	35.723,00	2.402,60	6,73
Locuinte, servicii si dezvoltare publica (cod 70.02.03+70.02.05 la	70.02	283.396,76	28.845,00	936,40	3,25
CHELTUIELI CURENTE (cod 51SD+55SD+56)	01	30.252,00	0,00	0,00	0,00
TITLUL VI TRANSFERURI INTRE UNITATI ALE ADMINISTRATIEI PUBLICE	51	30.252,00	0,00		0,00
CHELTUIELI DE CAPITAL (cod 71+72+75)	70	253.144,76	28.845,00	936,40	3,25
TITLUL XIII ACTIVE NEFINANCIARE (cod 71.01 + 71.03)	71	240.917,00	28.845,00	936,40	3,25
TITLUL XIV ACTIVE FINANCIARE	72	12.227,76	0,00		0,00
Protectia mediului (cod 74.02.03+74.02.05+74.02.06+74.02.50)	74.02	188.275,00	6.878,00	1.466,20	21,32
CHELTUIELI CURENTE (cod 51SD+55SD+56)	01	170.273,00	3.078,00	0,00	0,00
TITLUL VI TRANSFERURI INTRE UNITATI ALE ADMINISTRATIEI PUBLICE	51	4.900,00	0,00		0,00
Titlul VIII Proiecte cu finantare din Fonduri externe nerambursabile (FEN)	56	2.140,00	2.140,00	0,00	0,00
TITLUL X PROIECTE CU FINANTARE DIN FONDURI EXTERNE NERAMBURSABILE AFERENTE CADRULUI FINANCIAR 2014-2020	58	163.233,00	938,00		0,00
CHELTUIELI DE CAPITAL (cod 71+72+75)	70	18.002,00	3.800,00	1.466,20	38,58
TITLUL XIII ACTIVE NEFINANCIARE (cod 71.01 + 71.03)	71	18.002,00	3.800,00	1.466,20	38,58
Partea a V-a ACTIUNI ECONOMICE (cod 80.02+81.02+83.02+84.02+87.02)	79.02	641.052,52	65.631,00	9.225,70	14,06
Combustibili si energie (cod 81.02.06+81.02.07+81.02.50)	81.02	92.530,88	300,00	0,00	0,00
CHELTUIELI CURENTE (cod 51SD+55SD+56)	01	86.536,00	0,00	0,00	0,00
TITLUL VII ALTE TRANSFERURI (cod 55.01)	55	86.536,00	0,00		0,00
CHELTUIELI DE CAPITAL (cod 71+72+75)	70	5.994,88	300,00	0,00	0,00
TITLUL XIII ACTIVE NEFINANCIARE (cod 71.01 + 71.03)	71	5.870,00	300,00	0,00	0,00

11
[Signature]

Execuția bugetului local al Municipiului București la 31 martie 2017
Secțiunea de Dezvoltare

- mii lei -

DENUMIREA INDICATORILOR	Cod indicator	Buget 2017		Executie 31.03.2017	Nivel de execuție %
		PREVEDERI ANUALE	PREVEDERI TRIMESTRIALE		
		TOTAL	Trimestrul I		
A	1	2	3	4	5
TITLUL XIV ACTIVE FINANCIARE	72	119,88	0,00		0,00
Agricultura, silvicultura, piscicultura si vanatoare (cod 83.02.03+83.02.50)	83.02	778,00	42,00	18,00	42,86
CHELTUIELI DE CAPITAL (cod 71+72+75)	70	778,00	42,00	18,00	42,86
TITLUL XIII ACTIVE NEFINANCIARE (cod 71.01 + 71.03)	71	778,00	42,00	18,00	42,86
Transporturi (cod 84.02.03+84.02.06+84.02.50)	84.02	547.743,64	65.289,00	9.207,70	14,10
CHELTUIELI CURENTE (cod 51SD+55SD+56)	01	151.820,00	3.000,00	0,00	0,00
TITLUL VII ALTE TRANSFERURI (cod 55.01)	55	49.307,00	0,00		0,00
Titlul VIII Proiecte cu finantare din Fonduri externe nerambursabile (FEN)	56	102.513,00	3.000,00	0,00	0,00
CHELTUIELI DE CAPITAL (cod 71+72+75)	70	395.923,64	62.289,00	9.207,70	14,78
TITLUL XIII ACTIVE NEFINANCIARE (cod 71.01 + 71.03)	71	395.564,00	62.289,00	9.207,70	14,78
TITLUL XIV ACTIVE FINANCIARE	72	359,64	0,00		0,00
OPERATIUNI FINANCIARE (cod 81)	79	0,00	0,00	0,00	0,00
TITLUL XVII RAMBURSARI DE CREDITE (cod 81.04)	81	0,00	0,00		0,00
Partea VII-a. REZERVA, EXCEDENT / DEFICIT	96.02			12.176,10	
DEFICIT 93.02.97	99.02			12.176,10	



12

Handwritten signature/initials

Execuția bugetului instituțiilor finanțate din venituri proprii și subvenții din bugetul local la 31 Martie 2017

mii lei

DENUMIREA INDICATORILOR	Cod indicator	Buget 2017		Execuție 31.03.2017	Nivel de execuție %
		PREVEDERI ANUALE TOTAL	PREVEDERI TRIMESTRIALE Trimestrul I		
VENITURILE SECȚIUNII DE FUNCȚIONARE	00.01 SF	2.127.064,00	438.779,00	391.489,95	89,22
I. VENITURI CURENTE (cod 00.03+00.12)	00.02	982.462,00	216.458,00	188.893,49	87,27
C. VENITURI NEFISCALE (cod 00.13+00.14)	00.12	982.462,00	216.458,00	188.893,49	87,27
C1. VENITURI DIN PROPRIETATE (cod 30.10+31.10)	00.13	626,00	155,00	44,11	28,46
Venituri din proprietate (cod 30.10.05+30.10.08+30.10.09+30.10.50)	30.10	626,00	155,00	44,11	28,46
Venituri din concesiuni si inchirieri (cod 30.10.05.30)	30.10.05	626,00	155,00	44,11	28,46
Alte venituri din concesiuni si inchirieri de catre institutiile publice	30.10.05.30	626,00	155,00	44,11	28,46
C2. VANZARI DE BUNURI SI SERVICII (cod 33.10+34.10+35.10+36.10+37.10)	00.14	981.836,00	216.303,00	227.045,75	104,97
Venituri din prestari de servicii si alte activitati (cod 33.10.05 + 33.10.08 +33.10.09+33.10.13 + 33.10.14 + 33.10.16 + 33.10.17 + 33.10.19 + 33.10.20+33.10.21+33.10.30 la 33.10.32 + 33.10.50)	33.10	985.344,00	216.750,00	188.351,12	86,90
Venituri din prestări de servicii	33.10.08	3.105,00	676,00	441,68	65,34
Venituri din cercetare	33.10.20	630,00	160,00	14,01	8,76
Venituri din contractele incheiate cu casele de asigurari sociale de sanatate	33.10.21	791.651,00	177.144,00	163.088,42	92,07
Venituri din contractele incheiate cu directiile de sanatate publica din sume alocate de la bugetul de stat	33.10.30	91.114,00	16.914,00	9.233,99	54,59
Alte venituri din prestări de servicii si alte activitati	33.10.50	75.518,00	19.536,00	15.573,02	79,71
Transferuri voluntare, altele decât subvențiile (cod 37.10.01+37.10.03+37.10.50)	37.10	-4.912,00	-801,00	498,26	-62,20
Donații și sponsorizări	37.10.01	149,00	149,00	498,26	334,40
Încasări din rambursarea împrumuturilor acordate (cod 40.10.15)	40.10	63.872,00	44.973,00	38.196,37	84,93
Sume utilizate din excedentul anului precedent pentru efectuarea de cheltuieli (cod 40.10.15.01)	40.10.15	63.872,00	44.973,00	38.196,37	84,93
Sume utilizate de administrațiile locale din excedentul anului precedent pentru secțiunea de funcționare	40.10.15.01	63.872,00	44.973,00	38.196,37	84,93
Alte operațiuni financiare (cod 41.10.06)	41.10	539,00	539,00	5.002,74	928,15
Sume din excedentul anului precedent pentru acoperirea golurilor temporare de casă	41.10.06	539,00	539,00	5.002,74	928,15

13

mii lei

DENUMIREA INDICATORILOR	Cod indicator	Buget 2017		Executie 31.03.2017	Nivel de executie %
		PREVEDERI ANUALE TOTAL	PREVEDERI TRIMESTRIALE Trimestrul I		
IV. SUBVENTII (cod 00.18)	00.17	1.080.191,00	176.809,00	159.397,35	90,15
SUBVENTII DE LA ALTE ADMINISTRATII (cod 43.10.09+43.10.10+43.10.15)	43.10	1.080.191,00	176.809,00	159.397,35	90,15
Subvenții pentru instituții publice	43.10.09	855.416,00	124.872,00	112.497,93	90,09
Subvenții din bugetele locale pentru finanțarea cheltuielilor curente din domeniul sănătății	43.10.10	66.985,00	13.998,00	11.438,51	81,72
Subvenții din bugetul Fondului național unic de asigurari sociale de sanatate pentru acoperirea creșterilor salariale	43.10.33	157.790,00	37.939,00	35.460,91	93,47
TOTAL CHELTUIELI - SECTIUNEA DE FUNCTIONARE		2.127.064,00	437.613,00	303.331,54	69,32
Partea I-a SERVICII PUBLICE GENERALE (cod 54.10+55.10)	50.10	2.127.965,00	437.876,00	303.331,54	69,27
TITLUL I CHELTUIELI DE PERSONAL (cod 10.01+10.02+10.03)	10	801.391,00	184.497,00	160.226,05	86,84
TITLUL II BUNURI SI SERVICII (cod 20.01 la 20.06+20.09 la 20.16+20.18 la 20.25+20.27+20.30)	20	1.315.547,00	252.912,00	143.264,21	56,65
TITLUL IX ASISTENTA SOCIALA (cod 57.02)	57	1.806,00	334,00	124,26	37,20
TITLUL XI ALTE CHELTUIELI (cod 59.01 + 59.02 + 59.08 +59.11 +59.12 +59.15 +59.17 +59.20+59.22 +59.25 +59.30+59.35)	59	9.221,00	133,00	95,01	71,44
TITLUL XIX PLATI EFECTUATE IN ANII PRECEDENTI SI RECUPERATE IN ANUL CURENT	85	-901,00	-263,00	-377,99	143,72
Alte servicii publice generale (cod 54.10.10+54.10.50)	54.10	53.970,00	2.716,00	1.072,82	39,50
Din total capitol:					
TITLUL I CHELTUIELI DE PERSONAL (cod 10.01+10.02+10.03)	10	6.119,00	1.143,00	783,12	68,51
TITLUL II BUNURI SI SERVICII (cod 20.01 la 20.06+20.09 la 20.16+20.18 la 20.25+20.27+20.30)	20	41.351,00	1.573,00	293,12	18,63
TITLUL XIX PLATI EFECTUATE IN ANII PRECEDENTI SI RECUPERATE IN ANUL CURENT	85	0,00	0,00	-3,42	
Ordine publica si siguranta nationala (cod 61.10.03+61.10.05+61.10.50)	61.10	51.169,00	9.888,00	9.481,29	95,89
Din total capitol:					
TITLUL I CHELTUIELI DE PERSONAL (cod 10.01+10.02+10.03)	10	39.833,00	8.212,00	8.207,00	99,94
TITLUL II BUNURI SI SERVICII (cod 20.01 la 20.06+20.09 la 20.16+20.18 la 20.25+20.27+20.30)	20	11.299,00	1.676,00	1.274,83	76,06
TITLUL XIX PLATI EFECTUATE IN ANII PRECEDENTI SI RECUPERATE IN ANUL CURENT	85	0,00	0,00	-0,54	
Invatamant (cod 65.10.03+65.10.04+65.10.05+65.10.07+65.10.11+65.10.50)	65.10	47.523,00	3.047,00	1.047,95	34,39

14

mii lei

DENUMIREA INDICATORILOR	Cod indicator	Buget 2017		Executie 31.03.2017	Nivel de executie %
		PREVEDERI ANUALE TOTAL	PREVEDERI TRIMESTRIALE Trimestrul I		
Din total capitol:					
TITLUL I CHELTUIELI DE PERSONAL (cod 10.01+10.02+10.03)	10	1.375,00	111,00	102,27	92,14
TITLUL II BUNURI SI SERVICII (cod 20.01 la 20.06+20.09 la 20.16+20.18 la 20.25+20.27+20.30)	20	46.148,00	2.936,00	945,68	32,21
Sanatate (cod 66.10.06+66.10.08+66.10.50)	66.10	1.219.928,00	297.734,00	198.730,78	66,75
Din total capitol:					
TITLUL I CHELTUIELI DE PERSONAL (cod 10.01+10.02+10.03)	10	613.485,00	148.404,00	128.002,73	86,25
TITLUL II BUNURI SI SERVICII (cod 20.01 la 20.06+20.09 la 20.16+20.18 la 20.25+20.27+20.30)	20	606.783,00	149.460,00	71.003,98	47,51
TITLUL XI ALTE CHELTUIELI (cod 59.01 + 59.02 + 59.08 +59.11 +59.12 +59.15 +59.17 +59.20+59.22 +59.25 +59.30+59.35)	59	561,00	133,00	95,01	71,44
TITLUL XIX PLATI EFECTUATE IN ANII PRECEDENTI SI RECUPERATE IN ANUL CURENT	85	-901,00	-263,00	-370,94	141,04
Cultura, recreere si religie (67.10.03+67.10.05+67.10.50)	67.10	679.371,00	110.088,00	81.103,58	73,67
Din total capitol:					
TITLUL I CHELTUIELI DE PERSONAL (cod 10.01+10.02+10.03)	10	118.687,00	22.936,00	19.731,40	86,03
TITLUL II BUNURI SI SERVICII (cod 20.01 la 20.06+20.09 la 20.16+20.18 la 20.25+20.27+20.30)	20	557.081,00	86.882,00	61.289,00	70,54
TITLUL IX ASISTENTA SOCIALA (cod 57.02)	57	1.443,00	270,00	86,27	31,95
TITLUL XIX PLATI EFECTUATE IN ANII PRECEDENTI SI RECUPERATE IN ANUL CURENT	85	0,00	0,00	-3,09	
Asigurari si asistenta sociala (cod 68.10.04 + 68.10.05 + 68.10.11 + 68.10.12 + 68.10.50)	68.10	6.498,00	1.291,00	837,61	64,88
Din total capitol:					
TITLUL I CHELTUIELI DE PERSONAL (cod 10.01+10.02+10.03)	10	1.842,00	412,00	320,69	77,84
TITLUL II BUNURI SI SERVICII (cod 20.01 la 20.06+20.09 la 20.16+20.18 la 20.25+20.27+20.30)	20	4.630,00	875,00	513,17	58,65
TITLUL IX ASISTENTA SOCIALA (cod 57.02)	57	26,00	4,00	3,75	93,75
Locuinte, servicii si dezvoltare publica (cod 70.10.03+70.10.04+70.10.50)	70.10	59.400,00	10.910,00	9.590,56	87,91
Din total capitol:					
TITLUL I CHELTUIELI DE PERSONAL (cod 10.01+10.02+10.03)	10	17.450,00	2.650,00	2.550,09	96,23

15

3

mii lei

DENUMIREA INDICATORILOR	Cod indicator	Buget 2017		Executie 31.03.2017	Nivel de executie %
		PREVEDERI ANUALE TOTAL	PREVEDERI TRIMESTRIALE Trimestrul I		
TITLUL II BUNURI SI SERVICII (cod 20.01 la 20.06+20.09 la 20.16+20.18 la 20.25+20.27+20.30)	20	41.650,00	8.200,00	7.006,23	85,44
TITLUL IX ASISTENTA SOCIALA (cod 57.02)	57	300,00	60,00	34,24	57,07
Protectia mediului (cod 74.10.03+74.10.04+74.10.05+74.10.50)	74.10	9.205,00	1.939,00	1.466,93	75,65
Din total capitol:					
TITLUL I CHELTUIELI DE PERSONAL (cod 10.01+10.02+10.03)	10	2.600,00	629,00	528,74	84,06
TITLUL II BUNURI SI SERVICII (cod 20.01 la 20.06+20.09 la 20.16+20.18 la 20.25+20.27+20.30)	20	6.605,00	1.310,00	938,19	71,62
VENITURILE SECTIUNII DE DEZVOLTARE	00.01 SD	244.589,00	12.037,00	5.867,20	48,74
II. VENITURI DIN CAPITAL (cod 39.10)	00.15	14.769,00	6.179,00	5.649,94	91,44
Încasări din rambursarea împrumuturilor acordate (cod 40.10.15+40.10.16)	40.10	14.769,00	6.179,00	5.649,94	91,44
Sume utilizate de administrațiile locale din excedentul anului precedent pentru secțiunea de dezvoltare	40.10.15.02	14.769,00	6.179,00	5.649,94	91,44
IV. SUBVENTII (cod 00.18)	00.17	223.989,00	4.474,00	217,26	4,86
Sume primite de la UE/alti donatori in contul platilor efectuate si prefinantari (cod	45.10	650,00	314,00	217,26	69,19
Fondul de Coeziune(cod 45.10.03.02)	45.10.03	650,00	314,00	217,26	69,19
TOTAL CHELTUIELI - SECTIUNEA DE DEZVOLTARE		244.589,00	8.095,00	117,36	1,45
Partea I-a SERVICII PUBLICE GENERALE (cod 54.10)	50.10	244.589,00	8.095,00	117,36	1,45
Titlul VIII Proiecte cu finantare din Fonduri externe nerambursabile (FEN) postaderare (cod 56.01 la 56.05+cod 56.07 + 56.08 +56.11+ 56.15 la 56.18 +56.25+56.27+56.28)	56	769,00	315,00	91,56	29,07
CHELTUIELI DE CAPITAL (cod 71+72+75)	70	243.820,00	7.780,00	25,80	0,33
TITLUL XIII ACTIVE NEFINANCIARE (cod 71.01 + 71.03)	71	243.820,00	7.780,00	25,80	0,33
Sanatate (cod 66.10.06+66.10.08+66.10.50)	66.10	90.570,00	7.347,00	117,36	1,60
Din total capitol:					
Titlul VIII Proiecte cu finantare din Fonduri externe nerambursabile (FEN) postaderare (cod 56.01 la 56.05+cod 56.07 + 56.08 +56.11+ 56.15 la 56.18 +56.25+56.27+56.28)	56	769,00	315,00	91,56	29,07
CHELTUIELI DE CAPITAL (cod 71+72+75)	70	89.801,00	7.032,00	25,80	0,37
TITLUL XIII ACTIVE NEFINANCIARE (cod 71.01 + 71.03)	71	89.801,00	7.032,00	25,80	0,37



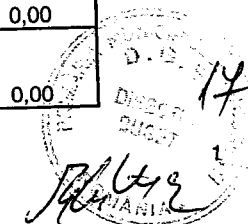
16

Handwritten signature

Execuția bugetului fondurilor externe nerambursabile la 31 martie 2017

mii lei

DENUMIREA INDICATORILOR	Cod indicator	Buget 2017		Executie	Nivel de execuție %
		PREVEDERI ANUALE	PREVEDERI	31.03.2017	
		TOTAL	Trimestrul I		
VENITURILE SECȚIUNII DE DEZVOLTARE		2.180,00	2.180,00	97,00	4,45
I. VENITURI CURENTE (cod 00.03+00.12)	00.02	1.145,10	1.145,10	0,00	0,00
C. VENITURI NEFISCALE (cod 00.13+00.14)	00.12	1.145,10	1.145,10	0,00	0,00
Transferuri voluntare, altele decat subvențiile (cod 37.08.06)	37.08	546,00	546,00	0,00	0,00
Sume primite de administrațiile locale în cadrul unor programe cu finanțare nerambursabilă	37.08.06	546,00	546,00	35,00	6,41
Încasări din rambursarea împrumuturilor acordate (cod 40.08.15)	40.08	353,55	353,55	0,00	0,00
Sume utilizate din excedentul anului precedent pentru efectuarea de cheltuieli (cod 40.08.15.02)	40.08.15	353,55	353,55	0,00	0,00
Sume utilizate de administrațiile locale din excedentul anului precedent pentru secțiunea de dezvoltare	40.08.15.02	353,55	353,55	0,00	0,00
Subvenții de la bugetul de stat (cod 42.08.60+42.08.61)	42.08	245,55	245,55	62,00	25,25
Cofinanțare publică acordată în cadrul mecanismului SEE	42.08.60	245,55	245,55	0,00	0,00
Sume primite de la UE/alti donatori în contul platilor efectuate si prefinantari (cod 45.08.17+45.08.18+45.08.21)	45.08	1.035,88	1.035,88	0,00	0,00
Mecanismul financiar SEE *) (cod 45.08.17.03)	45.08.17	1.035,88	1.035,88	0,00	0,00
Prefinanțare	45.08.17.03	1.035,88	1.035,88	0,00	0,00
TOTAL CHELTUIELI- SECȚIUNEA DE DEZVOLTARE		2.180,00	2.180,00	35,00	1,61
Partea a III-a CHELTUIELI SOCIAL-CULTURALE (cod 65.08 + 66.08 +67.08 + 68.08)	64.08	1.634,98	1.634,98	0,00	0,00
Invatamant (cod 65.08.03 la 65.08.05+65.08.07+65.08.11+65.08.50)	65.08	397,98	397,98	0,00	0,00
Titlul VIII Proiecte cu finanțare din Fonduri externe nerambursabile (FEN) postaderare (cod 56.01 la 56.05+cod 56.07 + 56.08 +56.11+ 56.15 la 56.18 +56.25+56.27+56.28)	56	397,98	397,98	0,00	0,00



mii lei

DENUMIREA INDICATORILOR	Cod indicator	Buget 2017		Executie	Nivel de executie %
		PREVEDERI ANUALE	PREVEDERI	31.03.2017	
		TOTAL	Trimestrul I		
Asigurari si asistenta sociala (cod 68.08.02 + 68.08.04 + 68.08.05 + 68.08.06 +68.08.11+ 68.08.15 + 68.08.50)	68.08	1.237,00	1.237,00	0,00	0,00
<i>Din total capitol:</i>					
Titlul VIII Proiecte cu finantare din Fonduri externe nerambursabile (FEN) postaderare (cod 56.01 la 56.05+cod 56.07 + 56.08 +56.11+ 56.15 la 56.18 +56.25+56.27+56.28)	56	1.237,00	1.237,00	0,00	0,00
Partea a IV-a SERVICII SI DEZVOLTARE PUBLICA, LOCUINTE, MEDIU SI APE (cod 70.08+74.08)	69.08	273,00	273,00	0,00	0,00
Protectia mediului (cod 74.08.05+74.08.06+ 74.08.50)	74.08	273,00	273,00	35,00	12,82
<i>Din total capitol:</i>					
TITLUL X Proiecte cu finantare din fonduri externe nerambursabile aferente cadrului financiar 2014-2020 (cod 58.01 la 58.05+58.11+58.12+58.16)	58	273,00	273,00	0,00	0,00
Partea a V-a ACTIUNI ECONOMICE (cod 80.08+81.08+83.08+84.08+87.08)	79,08	273,00	273,00	0,00	0,00
Transporturi (cod 84.08.03+84.08.06+84.08.50)	84.08	273,00	273,00	0,00	
<i>Din total capitol:</i>					
TITLUL X Proiecte cu finantare din fonduri externe nerambursabile aferente cadrului financiar 2014-2020 (cod 58.01 la 58.05+58.11+58.12+58.16)	58	273,00	273,00	0,00	0,00
EXCEDENTUL SECTIUNII DE DEZVOLTARE	99.08			0,00	
Excedentul sectiunii de dezvoltare	99.08.97			0,00	

ROMANIA
 DIRECTIA
 BUGET
 18
 J. G. 2


Execuția bugetului creditelor interne la 31 martie 2017

Anexa 4

mii lei

DENUMIREA INDICATORILOR	Cod indicator	Buget 2017		31.03.2017	Execuție	Nivel de execuție %
		PREVEDERI ANUALE	PREVEDERI Trimestrul I			
TOTAL CHELTUIELI-SECTIUNEA DE FUNCȚIONARE		0,00	0,00	0,00	0,00	
TOTAL CHELTUIELI-SECTIUNEA DE DEZVOLTARE (cod 50.07+59.07++63.07+70.07+74.07+79.07)		40673	40673	40673	0,00	0,00
Cultura, recreere și religie (cod 67.07.03+67.07.05+67.07.50)	67.07	40673	40673	40673	0,00	0,00
<i>Din total capitol:</i>						
Titlul VIII Proiecte cu finanțare din Fonduri externe nerambursabile (FEN) +56.25+56.27+56.28)	56	40673	40673	40673	0,00	0,00
Transporturi (cod 84.07.03+ 84.07.06+84.07.50)	84.07					
<i>Din total capitol:</i>						
Titlul VIII Proiecte cu finanțare din Fonduri externe nerambursabile (FEN) +56.25+56.27+56.28)	56	0,00	0,00	0,00	0,00	0,00
postaderare (cod 56.01 la 56.05+cod 56.07 + 56.08 +56.11+ 56.15 la 56.18						
<i>Din total capitol:</i>						
Titlul VIII Proiecte cu finanțare din Fonduri externe nerambursabile (FEN) +56.25+56.27+56.28)	56	0,00	0,00	0,00	0,00	0,00
postaderare (cod 56.01 la 56.05+cod 56.07 + 56.08 +56.11+ 56.15 la 56.18						





PRIMĂRIA MUNICIPIULUI BUCUREȘTI

Primar General

EXPUNERE DE MOTIVE

La proiectul de hotărâre privind aprobarea execuției Bugetului


Municipiului București la 31.03.2017

Având în vedere raportul de specialitate întocmit de Direcția Generală Economică la proiectul de hotărâre privind aprobarea execuției bugetului propriu al Municipiului București la 31.03. 2017.


În temeiul prevederilor Legii 273/2006 privind finanțele publice locale cu modificările și completările ulterioare și ale Legii nr.215/2001 privind administrația publică locală cu modificările și completările ulterioare,

Supun dezbaterii și aprobării Proiectul de hotărâre privind aprobarea execuției bugetului Municipiului București la 31.03.2017.

PRIMAR GENERAL,
Gabriela FIREA




AVIZAT,
DIRECȚIA JURIDIC
DIRECTOR EXECUTIV
Adrian IORDACHE



Întocmit,
Șef Serviciu,
Elena Gabriela Cristea





PRIMĂRIA MUNICIPIULUI BUCUREȘTI

Direcția Generală Economică

Direcția Buget

NR. 2618/21.04.2017

Raport de specialitate

la proiectul de hotărâre privind aprobarea execuției bugetului Municipiului București la

31.03.2017

În conformitate cu prevederile art. 49, alin 12 și 13 din Legea nr. 273/2006 privind finanțele publice locale cu modificările și completările ulterioare, ordonatorii principali de credite au obligația de a prezenta în ședință publică, spre analiză și aprobare de către autoritățile deliberative, execuția bugetelor atât pe secțiunea de funcționare cât și pe secțiunea de dezvoltare pentru toate sursele de finanțare cu scopul redimensionării cheltuielilor în raport de gradul de colectare a veniturilor astfel încât la finele exercițiului bugetar să nu se înregistreze plăți restante sau arierate.

A. BUGETUL LOCAL

1. **VENITURI.** Veniturile planificate la 31.03.2017 sunt 995,37 mil. lei iar încasările efective sunt de 943,81 mil. lei, gradul de realizare fiind de aproximativ 95%.

1.1 La secțiunea de funcționare s-au previzionat venituri proprii de 966,07 mil. lei din care vărsăminte pentru finanțarea secțiunii de dezvoltare în sumă de minus 232,81 milioane lei, astfel încât totalul secțiunii de funcționare devine 754,39 mil. lei. În execuție din suma de 232,81 milioane lei planificată pentru finanțarea secțiunii de dezvoltare a fost utilizată suma de 41,37 milioane lei.

Veniturile proprii prognozate la această secțiune s-au realizat în procent de aproximativ 119 %. Totalul veniturilor secțiunii de funcționare încasate la 31.03.2017 fiind de 889,17 mil. lei care include minusul de 41,37 milioane lei vărsămintele pentru finanțarea secțiunii de dezvoltare.

1.2 La secțiunea de dezvoltare s-au planificat venituri de 240,95 mil. lei din care vărsăminte din secțiunea de funcționare în sumă de 232,81 mil. lei diferența de 1,07 milioane lei reprezentând veniturile proprii, subvenții de la bugetul de stat și sume rambursate din FEN.

2. **CHELTUIELI.** Totalul cheltuielilor bugetului local planificate la 31.03.2017 sunt de 925,78 mil. lei iar plățile efective sunt 622,16 mil. lei, procentul de realizare fiind de aproximativ 67 %.

Pe secțiuni execuția se prezintă astfel:

mii lei

	Prevederi aprobate	Plăți efectuate	%
Secțiunea de funcționare	754.391,30	590.169,76	78,23
Secțiunea de dezvoltare	171.393,00	31.989,50	18,66

Execuția bugetului local, detaliată pe capitole de venituri și cheltuieli, pe cele două secțiuni, este prezentată în ANEXA 1 la proiectul de hotărâre.

Dificultățile în execuție au fost explicate de ordonatorii secundari și terțiari precum și de aparatul de specialitate ca fiind cauzate de modificările legislative în domeniul achizițiilor publice și de procedura specifică de contestații în acest domeniu precum și de aprobarea, cu întârziere, a Legii bugetului de stat pe anul 2017, prelungind astfel și termenul de aprobare a bugetului Municipiului București.



B. BUGETUL INSTITUȚIILOR PUBLICE FINANȚATE INTEGRAL SAU PARȚIAL DIN VENITURI PROPRII

Din acest buget se asigură subvenții de la bugetul local pentru cele 19 spitale de subordonare locală, Căminul de pensionari Cajal, instituțiile de spectacol (teatre, Opera Comică pentru Copii, Circul Gobus), Muzeul Național al Literaturii Române, Muzeul Municipiului București, Administrația Monumentelor și Patrimoniului Turistic, Clubul Sportiv Municipal București, Administrația Lacuri Parcuri și Agrement București, Administrația Grădina Zoologică, instituțiile de proiecte culturale (ARCUB, CREART), proiectele privind educația tinerilor (PROEDUS, Centrul de Servicii Comunitare Integrate pentru Tineri al Municipiului București), Autoritatea pentru Supravegherea Animalelor, Direcția de Evidență a Persoanelor, Direcția Generală de Poliție Locală și Control, Administrația Cimitirelor și Crematoriilor Umane, Administrația Municipală pentru Consolidarea Clădirilor cu Risc Seismic.

Situația privind execuția acestui buget, detaliată pe capitole de venituri și cheltuieli, pe cele două secțiuni, este prezentată în ANEXA 2 la proiectul de hotărâre.

C. BUGETUL FONDURILOR EXTERNE

Acest buget cuprinde doar secțiunea de dezvoltare fiind aprobate la 31.03.2017 venituri și cheltuieli în sumă de aprox. 2,18 mil. lei. În execuție s-au înregistrat încasări la venituri de 97,51mii lei și plăți efective de aprox. 34,92 mii lei.

Situația privind execuția acestui buget, detaliată pe capitole de cheltuieli, pe cele două secțiuni, este prezentată în ANEXA 3 la proiectul de hotărâre.

D. BUGETUL CREDITELOR INTERNE

Acest buget cuprinde doar secțiunea de dezvoltare fiind aprobate la 31.03.2017 cheltuieli de aproximativ 40,67 mil. lei. Din acest buget la data de 31.03.2017 nu au fost efectuate plăți.

Situația privind execuția acestui buget, detaliată pe capitole de cheltuieli, pe cele două secțiuni, este prezentată în ANEXA 4 la proiectul de hotărâre.

Având în vedere cele de mai sus propunem supunerea proiectului de hotărâre spre analiză și aprobare de către Consiliul General al Municipiului București.


Director General,
Vasile S. VOICU



Șef serviciu,

Elena Gabriela Cristea






PRIMĂRIA MUNICIPIULUI BUCUREȘTI

Direcția Generală Economică

Direcția Buget

Nr. 2619/21.04.2017





Către:

Secretarul General al Municipiului București

Vă transmitem alăturat Proiectul de H.C.G.M.B. privind aprobarea execuției bugetului Municipiului București la 31.03.2017, însoțit de opis-ul cu documentele care stau la baza acestuia, în original, spre a fi înaintate spre aprobare Consiliului General al Municipiului București.

Cu stimă,




Șef Serviciu

Gabriela Cristea



OPIS

1. Proiect de hotărâre privind aprobarea execuției bugetului Municipiului București la 31.03.2017 – 1 exemplar în original,
2. Raport de specialitate la proiectul de hotărâre privind aprobarea execuției bugetului Municipiului București la 31.03.2017 – 1 exemplar în original,
3. Expunere de motive a Primarului General al proiectul de hotărâre privind aprobarea execuției bugetului Municipiului București la 31.03.2017 – 1 exemplar în original,
4. Anexa 1 “Execuția bugetului local al Municipiului București la 31 Martie 2017” - 1 exemplar în original,
5. Anexa 2 “Execuția bugetului instituțiilor finanțate din venituri proprii și subvenții din bugetul local la 31 Martie 2017” - 1 exemplar în original,
6. Anexa 3 “Execuția bugetului fondurilor externe nerambursabile la 31 martie 2017” – 1 exemplar în original,
7. Anexa 4 “Execuția bugetului creditelor interne la 31 martie 2017” – 1 exemplar în original



Șef Serviciu

Gabriela Cristea

