

PCT. 77



## Consiliul General al Municipiului București

---

### HOTĂRÂRE

Nr.: \_\_\_\_\_ din \_\_\_\_\_

**privind aprobarea tarifelor de transport si distributie a energiei termice livrata prin puncte termice urbane, de transport pentru consumatorii cu puncte termice proprii, de productie si distributie la Centralele Termice de cvartal, de producere a energiei termice la Centrala Termica Casa Presei Libere si a preturilor locale medii de facturare a energiei termice pentru consumatorii non-casnici, practicate de RADET Bucuresti,**

Avand in vedere Expunerea de motive a Primarului General al Municipiului București precum și Raportul de specialitate comun al Direcției Infrastructură și Servicii Publice și Direcției Generale Economice.

Văzând avizele comisiilor de specialitate ale Consiliului General al Municipiului București:

În baza art. 9 alin. (2) lit. d) din Legea 51/2006 a serviciilor comunitare de utilitate publică, modificată și completată prin OUG nr. 13/2008, art. 40 alin (8) și (10) din Legea 325/2006 a serviciului public de alimentare cu energie termică:

Ținând cont de solicitarea RADET, transmisă cu adresa nr. 470743/18.09.2017 însoțită de avizul ANRE nr.17/17.09.2017

În conformitate cu Legea 24/2000, privind normele de tehnică legislativă pentru elaborarea actelor normative, republicată, cu modificările și completările ulterioare:

Cu respectarea prevederilor art. 7 alin. (13) din Legea nr. 52/2003 privind transparența decizională în administrația publică, republicată;

În temeiul art. 36 alin. (2) lit. d), alin. (6) lit. a) pct. 14 și art. 45 alin (2) din Legea administrației publice 215/2001, republicată, cu modificările și completările ulterioare:

### CONSILIUL GENERAL AL MUNICIPIULUI BUCUREȘTI

#### HOTĂRĂȘTE:

**Art. 1.** Se aproba tarifele locale pentru serviciul public de alimentare cu energie termică prin sistemul centralizat de încălzire a municipiului București, după cum urmează:

- a) tariful pentru transportul și distribuția energiei termice furnizate prin puncte termice urbane, la un nivel de **141,17 lei/Gcal** (fără TVA) – anexa I

b) tariful pentru transportul energiei termice pentru consumatorii alimentati din circuitul primar, la un nivel de **80,39 lei/Gcal** (fara TVA) – anexa 2;

**Art.2.** Se aproba tariful de productie și distribuție energie termică la Centrale Termice de cvartal la un nivel de **334,05 lei/Gcal** (fara TVA)- anexa 3;

**Art.3.** Se aproba tariful de productie a energiei termice la Centrala Termica - Casa Presei Libere (CPL) la un nivel de **176,23 lei/Gcal** (fara TVA) – anexa 4;

**Art.4.** Se aprobă prețurile locale de facturare ale energiei termice furnizată consumatorilor non-casnici (agenți economici), practicate de RADET București la un nivel de **372,74 lei/Gcal** (fără TVA) - pentru consumatorii alimentați din PT urbane si centrale termice de cvartal și **314,18 lei/Gcal** (fără TVA) - pentru consumatorii alimentați din PT proprii;

**Art.5.** Dupa parcurgerea perioadei de 4 (patru) ani si in cazul in care nu vor aparea alte influente, preturile locale de facturare ale energiei termice livrata consumatorilor non-casnici vor fi la un nivel de **333,58 lei/Gcal (fără TVA)** - pentru consumatorii alimentați din puncte termice urbane și centrale termice de cvartal și **273,85 lei/Gcal (fără TVA)** - pentru consumatorii alimentați prin puncte termice proprii;

**Art.6.** Tarifele si prețurile aprobate cu **Art. (1 – 4)**, practicate de RADET București, intră în vigoare la data adoptării prezentei hotărâri;

**Art.7.** Anexele 1-4 fac parte integranta din prezenta hotarare;

**Art.8.** Direcția Generală Infrastructură și Servicii Publice, Direcția Generală Economică, Autoritatea Municipală de Reglementare a Serviciilor Publice (AMRSP) și RADET București vor duce la îndeplinire prevederile prezentei hotărâri;

Această hotărâre a fost adoptată în sesiunea ordinară a Consiliului General al Municipiului București din data de.....

**PRESEDINTE DE SEDIŢĂ**

**Secretar General al Municipiului București,  
Georgiana ZAMFIR**

Bucuresti,  
Nr...../.....

## Structura

tarifului de transport si distributie pentru consumatorii alimentati din Punctele Termice Urbane

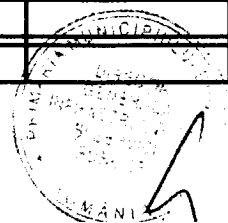
ELEMENTE DE CHELTUIELI		PT Urban			
		Lei	lei / Gcal	Pondere in tarif	
<b>I CHELTUIELI VARIABLE</b>		<b>259,542,561.62</b>	<b>75.61</b>	<b>53.56%</b>	
	Combustibil tehnologic		-		
	Cheltuieli transp combust		-		
	<b>En. termica cump de la terti (pt pierdere)</b>	<b>192,452,297.62</b>	<b>56.07</b>	<b>39.71%</b>	
	Energie electrica tehnologica	19,292,466.00	5.62	3.98%	
	Apa rece+canal	4,131,000.00	1.20	0.85%	
	Apa demineralizata sau dedurizata	43,666,798.00	12.72	9.01%	
	Alte cheltuieli		-		
<b>II CHELTUIELI FIXE</b>		<b>193,340,278.85</b>	<b>56.32</b>	<b>39.90%</b>	
<b>a)</b>	<b>Cheltuieli materiale</b>	<b>47,662,954.11</b>	<b>13.89</b>	<b>9.84%</b>	
	materiale	13,661,924.74	3.98	2.82%	
	amortizare	12,668,325.61	3.69	2.61%	
	redeventa	-	-		
	ch ptr protectia mediului	676,613.86	0.20	0.14%	
	energie electrica	-	-		
	reparatii in regie	-	-		
	reparatii exec cu tertii	3,564,572.37	1.04	0.74%	
	verif.metrologice si reparatii contori	8,767,865.00	2.55	1.81%	
	studii si cercetari	-	-		
	alte serv exec cu tertii	5,784,845.88	1.69	1.19%	
	colaborari	-	-		
	comisioane si onorarii	220,047.40	0.06	0.05%	
	protocol, reclama si publicit	4,808.16	0.00	0.00%	
	deplasari, detasari, transferari	2,028.63	0.00	0.00%	
	posta si telecomunicatii	660,868.68	0.19	0.14%	
	impozite si taxe	4,392,019.90	1.28	0.91%	
	paza	331,271.03	0.10	0.07%	
	serv internet si informatice	173,802.08	0.05	0.04%	
	diverse chelt. exec cu tertii	203,724.46	0.06	0.04%	
	alte ch materiale	2,335,082.20	0.68	0.48%	
<b>b)</b>	<b>Ch cu munca vie</b>	<b>143,978,727.79</b>	<b>41.94</b>	<b>29.71%</b>	
	salarii	107,051,466.88	31.19	22.09%	
	CAS	15.50%	16,592,977.37	4.83	3.42%
	Fond somaj	0.50%	535,257.33	0.16	0.11%
	FNAS	5.20%	5,566,676.28	1.62	1.15%
	Fond acc si boli profes	0.306%	327,577.49	0.10	0.07%
	CCASS	0.85%	909,937.47	0.27	0.19%
	Fond garantare creante sal.	0.25%	267,628.67	0.08	0.06%
	alte chelt cu munca vie	12,727,206.31	3.71	2.63%	
<b>c)</b>	<b>Cheltuieli financiare</b>	<b>1,698,596.95</b>	<b>0.49</b>	<b>0.35%</b>	
<b>III CHELTUIELI TOTALE (I+II)</b>		<b>452,882,840.47</b>	<b>131.94</b>	<b>93.46%</b>	
<b>IV Profit</b>		<b>22,644,142.02</b>	<b>6.60</b>	<b>4.67%</b>	
<b>V Cota de dezvoltare</b>		<b>9,057,656.81</b>	<b>2.64</b>	<b>1.87%</b>	
<b>VI TOTAL CHELTUIELI (III+IV+V)</b>		<b>484,584,639.30</b>	<b>141.17</b>		
<b>VII Cantitate livrata</b>			<b>3,432,619</b>		
<b>Tarif (IV x 1000) / Gcal</b>			<b>141.17</b>		



## FISA DE FUNDAMENTARE

a tarifului de transport pentru consumatorii alimentati din Puncte Termice Proprii

ELEMENTE DE CHELTUIELI		PT Proprii		
		Lei	lei / Gcal	Pondere in tarif
<b>I CHELTUIELI VARIABLE</b>		<b>9,589,857.48</b>	<b>44.95</b>	<b>55.91%</b>
	Combustibil tehnologic		-	
	Cheltuieli transp combust		-	
	<b>En. termica cumparata de la terti (pierdere)</b>	<b>7,291,603.48</b>	<b>34.18</b>	<b>42.51%</b>
	Energie electrica tehnologica	-	-	
	Apa rece+canal		-	
	Apa demineralizata sau dedurizata	2,298,254.00	10.77	13.40%
	Alte cheltuieli		-	
<b>II CHELTUIELI FIXE</b>		<b>6,440,055.81</b>	<b>30.18</b>	<b>37.55%</b>
<b>a)</b>	<b>Cheltuieli materiale</b>	<b>1,740,125.33</b>	<b>8.16</b>	<b>10.15%</b>
	materiale	734,117.70	3.44	4.28%
	amortizare	427,082.39	2.00	2.49%
	redeventa		-	
	ch ptr protectia mediului	21,859.14	0.10	0.13%
	energie electrica		-	
	reparatii in regie		-	
	reparatii exec cu tertii	214,447.63	1.01	1.25%
	verif.metrologice si reparatii contori	-	-	0.00%
	studii si cercetari	-	-	
	alte serv exec cu tertii	229,423.12	1.08	1.34%
	colaborari	-	-	
	comisioane si onorarii	9,952.60	0.05	0.06%
	protocol, reclama si publicit	271.84	0.00	0.00%
	deplasari, detasari, transferari	471.37	0.00	0.00%
	posta si telecomunicatii	37,363.32	0.18	0.22%
	impozite si taxe	154,037.10	0.72	0.90%
	paza	18,728.97	0.09	0.11%
	serv internet si informatice	8,597.92	0.04	0.05%
	diverse chelt. exec cu terti	12,543.54	0.06	0.07%
	alte ch materiale (+consultanta)	100,651.80	0.47	0.59%
<b>b)</b>	<b>Ch cu munca vie</b>	<b>4,618,527.43</b>	<b>21.65</b>	<b>26.93%</b>
	salarii	3,393,668.12	15.91	19.79%
	CAS 15.50%	526,018.56	2.47	3.07%
	Fond somaj 0.50%	16,968.34	0.08	0.10%
	FNAS 5.20%	176,470.74	0.83	1.03%
	Fond acc si boli profes 0.306%	10,384.62	0.05	0.06%
	CCASS 0.85%	28,846.18	0.14	0.17%
	Fond garantare creante sal. 0.25%	8,484.17	0.04	0.05%
	alte chelt cu munca vie	457,686.69	2.15	2.67%
<b>c)</b>	<b>Cheltuieli financiare</b>	<b>81,403.05</b>	<b>0.38</b>	<b>0.47%</b>
<b>III CHELTUIELI TOTALE (I+II)</b>		<b>16,029,913.29</b>	<b>75.13</b>	<b>93.46%</b>
<b>IV Profit</b>		<b>801,495.66</b>	<b>3.76</b>	<b>4.67%</b>
<b>V Cota de dezvoltare</b>		<b>320,598.27</b>	<b>1.50</b>	<b>1.87%</b>
<b>VI TOTAL CHELTUIELI (III+IV+V)</b>		<b>17,152,007.22</b>	<b>80.39</b>	
<b>VII Cantitate livrata</b>			<b>213,355</b>	
<b>Tarif (IV x 1000) / Gcal</b>			<b>80.39</b>	



## Structura

Tariful pentru energia termică produsă centralizat prin Centrale Termice - gaze naturale

Nr. crt.	Specificație	Tarif aprobat		
		Total lei	lei/Gcal	Pondere în tarif (%)
0	1	6	8	9
I	<b>CHELTUIELI VARIABLE</b>	<b>36.153.602.58</b>	<b>212.67</b>	<b>63.66</b>
	Combustibili tehnologici	31.183.278.45	183.47	54.92
	Cheltuieli de transport combustibil			
	Energie cumpărată (gaze) pentru energia pierdută în rețeaua de distribuție	2.712.111.17	15.95	4.79
	Energie electrică tehnologică (activă+reactivă)	1.791.715.28	10.54	3.16
	Apa brută sau pretrată	469.497.71	2.71	0.81
	Apa demineralizată sau dedurizată cumpărată de la terți			
	Alte cheltuieli			
II	<b>CHELTUIELI FIXE, din care:</b>	<b>16.870.036.05</b>	<b>99.24</b>	<b>29.71</b>
	<b>a) Cheltuieli materiale:</b>	<b>2.629.880.75</b>	<b>15.47</b>	<b>4.63</b>
	- materiale	575.000.00	3.39	1.01
	- amortizare	121.613.28	0.72	0.21
	- redevență			
	- cheltuieli pentru protecția mediului	42.700.00	0.25	0.00
	- energie electrică	12.624.80	0.07	0.02
	- reparații în regie			
	- reparații executate cu terți	617.903.08	3.63	1.09
	- verificări metrologice și reparații curente	231.918.00	1.36	0.41
	- studii și cercetări			
	- alte servicii executate cu terți	<b>442.287.73</b>	<b>2.60</b>	<b>0.78</b>
	• colaborări	0.00		
	• comisioane și onorarii	57.940.94	0.34	0.10
	• protocoale reclamații publicitate	789.69	0.00	0.00
	• deplasări, deplasări, transferări	342.81	0.00	0.00
	• poșta și telecomunicații	34.582.84	0.20	0.06
	• impozite, paza, servicii internet și informatică	348.631.75	2.05	0.61
	- alte cheltuieli materiale	817.691.88	4.81	1.44
	<b>b) Cheltuieli cu munca vie:</b>	<b>14.240.155.30</b>	<b>83.77</b>	<b>25.08</b>
	- salarii	9.822.348.00	57.78	17.30
	- C.A.S. 15.8%	1.551.930.96	9.13	2.73
	- Fond de somaj 0.5%	49.111.74	0.29	0.09
	- F.N.A.S. 5.2%	510.762.10	3.00	0.90
	- Fond de accidente și boli profesionale 0.306%	30.056.38	0.18	0.05
	- CCIASS 0.85%	83.489.96	0.49	0.15
	- Fond de garantare a creanțelor salariale 0.25%	24.655.87	0.14	0.04
	- alte cheltuieli cu munca vie	2.167.900.27	12.75	3.82
	<b>c) Cheltuieli financiare</b>			
III	<b>CHELTUIELI TOTALE (I + II)</b>	<b>53.023.638.64</b>	<b>311.90</b>	<b>93.37</b>
IV	<b>PROFIT 5%</b>	2.651.181.93	15.60	4.61
V	<b>COTA DE DEZVOLTARE, MODERNIZARE SACET</b>	1.113.496.41	6.55	1.90
VI	Venturi - Preț Tarif - cota de distribuție a energiei	80.785.616.95		
VII	<b>CANTITATE LIVRATĂ (Gcal)</b>	170.000.00		
	Preț lei/Gcal		334.05	



## Structura

tarifului la energia termica produsa centralizat la CTZ Casa Presei - gaze naturale

Nr. crt.	Specificatie	tarif aprobat 2017		
		Total lei	Lei Gcal	Pondere (%)
0	1	6	8	9
I.	<b>CHELTUIELI VARIABLE</b>	<b>22,575,444</b>	<b>150.50</b>	<b>85.40</b>
	Combustibil tehnologic	21.730,032	144.87	82.20
	Cheltuieli de transport combustibil			
	Energie cumparata (gaze) pentru en. Pierduta			
	Energie electrica tehnologica	836.791	5.58	3.17
	Apa bruta sau pretratata	8.621	0.06	0.03
	Apa demineralizata sau dedurizata cumparata de la teri			
	Alte cheltuieli			
II.	<b>CHELTUIELI FIXE, din care:</b>	<b>2,767,173</b>	<b>18.45</b>	<b>10.47</b>
	<b>a) Cheltuieli materiale:</b>	<b>1,170,679</b>	<b>7.80</b>	<b>4.43</b>
	- materiale	110.000	0.73	0.42
	- amortizare	123.539	0.82	0.47
	- redeventa			
	- cheltuieli pentru protectia mediului	376.193	2.51	1.42
	- energie electrica			
	- reparatii in regie			
	- reparatii executate cu tertii	146.392	0.98	0.55
	- studii si cercetari		0.00	0.00
	- alte servicii executate cu tertii:	<b>124,704</b>	0.83	0.47
	• colaborari	0.00	0.00	0.00
	• comisioane si onorarii	8.390	0.06	0.03
	• protocol, reclame, publicitate	124	0.00	0.00
	• deplasari, detasari, transferari	46	0.00	0.00
	• posta si telecomunicatii	4.838	0.03	0.02
	• impozite, paza, servicii internet si informatica	111.306	0.74	0.42
	- alte cheltuieli materiale	289.851	1.93	1.10
	<b>b) Cheltuieli cu munca vie:</b>	<b>1,596,494</b>	<b>10.64</b>	<b>6.04</b>
	- salarii	1.130.720	7.54	4.28
	- C.A.S. 15,8%	178.654	1.19	0.68
	- Fond de somaj 0,5%	5.654	0.04	0.02
	- F.N.A.S. 5,2%	58.797	0.39	0.22
	- Fond de accidente si boli profesionale 0,306%	3.460	0.02	0.01
	- CCIASS 0,85%	9.611	0.06	0.04
	- Fond de garantare a creantelor salariale 0,25%	2.827	0.02	0.01
	- alte cheltuieli cu munca vie	206.771	1.38	0.78
	<b>c) Cheltuieli financiare</b>	<b>0</b>	<b>0.00</b>	<b>0.00</b>
III.	<b>CHELTUIELI TOTALE (I + II)</b>	<b>25,342,617</b>	<b>168.95</b>	<b>95.87</b>
IV.	<b>PROFIT 2.3%</b>	585,126.62	3.90	2.21
V	<b>COTA DE DEZVOLTARE, MODERNIZARE SACET</b>	506.852	3.38	1.92
VI.	Venituri (Pret Tarif) obtinute din activitatea de productie energie	26.434.596		
VII.	<b>CANTITATE LIVRATA (Gcal)</b>	150.000		
	Pret/tarif lei/Gcal		<b>176.23</b>	





# PRIMĂRIA MUNICIPIULUI BUCUREȘTI

Primar General

## EXPUNERE DE MOTIVE

*la proiectul HCGMB*

*privind aprobarea tarifelor de transport și distribuție a energiei termice livrată prin puncte termice urbane, de transport pentru consumatorii cu puncte termice proprii, de producție și distribuție la Centralele Termice de cvartal, de producere a energiei termice la Centrala Termica Casa Presei Libere și a preturilor locale medii de facturare a energiei termice pentru consumatorii non-casnici, practicate de RADET București,*

În baza art. 9 alin. (2) lit. d) din Legea 51/2006 a serviciilor comunitare de utilitate publică, modificată și completată prin OUG nr. 13/2008, art. 5 pct 20 și art. 40 alin (8) și alin (10) din Legea 325/2006 a serviciului public de alimentare cu energie termică;

În conformitate cu Legea 24/2000, privind normele de tehnică legislativă pentru elaborarea actelor normative, republicată, cu modificările și completările ulterioare;


Cu respectarea prevederilor Legii nr. 52 / 2003 privind transparența decizională în administrația publică, cu modificările și completările ulterioare;

În temeiul art. 36 alin. (2) lit. d), alin. (6) lit. a) pct. 14 și art. 45 alin (2) din Legea administrației publice 215/2001, republicată, cu modificările și completările ulterioare;

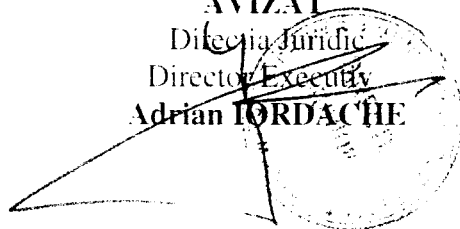
**În baza raportului de specialitate comun al Direcției Generale Infrastructura și Servicii Publice și Direcției Generale Economice, propun spre dezbatere și aprobarea Consiliului General al Municipiului București proiectul de hotărâre privind aprobarea tarifelor de transport și distribuție a energiei termice livrată prin puncte termice urbane, de transport pentru consumatorii cu puncte termice proprii, de producție și distribuție la Centralele Termice de cvartal, de producere a energiei termice la Centrala Termica Casa Presei Libere și a preturilor locale medii de facturare a energiei termice pentru consumatorii non-casnici, practicate de RADET București.**

PRIMAR GENERAL

Gabriela FIREA



AVIZAT  
Direcția Juridică  
Director Executiv  
Adrian IORDACHE



Intocmit: ing. Dumitru Gherdan



# PRIMĂRIA MUNICIPIULUI BUCUREȘTI

Direcția Generală Infrastructură și Servicii Publice

Direcția Generală Economică

DGISP nr. 1834/21.09.2014

DGE nr. 2028/22.09.2014

17 09 22  
6161/8

PRIMĂRIA MUNICIPIULUI BUCUREȘTI  
DIRECȚIA GENERALĂ ECONOMICĂ  
Nr. 2028/22.09.2014

## Raport de specialitate

### la proiectul HCGMB

**privind aprobarea tarifelor de transport și distribuție a energiei termice livrată prin puncte termice urbane, de transport pentru consumatorii cu puncte termice proprii, de producție și distribuție la Centralele Termice de cvartal, de producere a energiei termice la Centrala Termică Casa Presei Libere și a preturilor locale medii de facturare a energiei termice pentru consumatorii non-casnici, practicate de RADET București,**

Tarifele de transport și distribuție și de transport a energiei termice furnizate prin sistemul de termoficare, aflate în vigoare, au fost aprobate de Municipality cu HCGMB nr. 142/27.07.2011 cu avizul prealabil al Autorității Naționale de Reglementare pentru Servicii de Gospodărire Comunală (ANRSC) nr. 1024366/ENM/21.04.2011.

RADET, cu adresa nr. 70743/18.09.2017, înregistrată la Direcția Utilități Publice cu nr. 11847/19.09.2017, însoțită de Avizul ANRE nr. 17/15.09.2017, a solicitat majorarea tarifelor, astfel:

#### I. Pentru tarifele aferente activității de termoficare în sistem centralizat:

Nr. Crt	Denumirea Serviciului	U.M.	Tarif actual (fără TVA) aprobat cu HCGMB nr. 142/2011	Tarif mediu propus (fără TVA) Conf. aviz ANRE 17/2017	Crestere %
1.	Transportul și distribuția energiei termice furnizate prin P.T. urbane	Lei/Gca	106,24	141,17	32,88



2.	Transportul energiei termice pentru consumatorii cu PT proprii	Lei/Gcal	61.00	80.39	31.79
----	--	----------	-------	-------	-------

avand ca principala argumentatie deciziile ANRE prin care se modifica preturile de productie a energiei termice furnizate de SC ELCEN SA, SC Vest- Energo SA si SC CET Grivita SRL, decizii ce aproba prețuri unice pentru toate categoriile de consumatori (casnici și non-casnici) începand cu 1 iulie 2017. Fata de anul 2011 noile prețuri sunt :

Producator	pret achizitie (fara TVA) 01.04.2011	pret achizitie (fara TVA) 01.07.2017	Nr. decizie ANRE de aprobare a noilor prețurilor	Crestere pret iulie 2017 fata de 2011
	lei/Gcal	lei/Gcal		%
ELCEN București	151.42	193.57	Nr. 952/30.06.2017	27.84
CET GRIVIȚA	149.46	194.81	Nr. 958/30.06.2017	30.34
VEST - ENERGO	156.31	193.51	Nr. 973/30.06.2017	23.80

In afara de cresterile preturilor de productie ale energiei termice, fata de 2011, cand au fost aprobate actualele tarife, pretul apei reci a crescut, in etape, de la **2,26 lei/mc** la **4,13 lei/mc**, iar tariful de canalizare de la **0,5 lei/mc** la **0,92 lei/mc**, pretul energiei electrice active ramanand practic neschimbat ( de la **0,4566 lei/kwh** la **0,442575 lei/Kwh** (incl accize, taxe)).

Din analiza, se constata ca, incepand cu 1 iulie 2017, costurile aferente activitatii de distributie si transport au fost influentate de cresterea costului specific cu energia termica pierduta la transport si distributie de la **44,17 lei/Gcal** (in tariful actual) la **56,07 lei/Gcal**.

Similar, in tariful de transport al energiei termice furnizate din PT proprii, respectiv pentru activitatea de transport, de la **26,86 lei/Gcal** (in tariful actual) la **34,18 lei/Gcal**.

O alta cheltuială care influenteaza tariful il reprezinta cea cu apa de adaos, cresterea consumului specific de apa de adaos (mc/Gcal) si cresterea pretului apei de adaos furnizata de ELCEN au condus la cresterea costului specific cu apa de adaos de la **6,81 lei/Gcal** la **12,72 lei/Gcal** in cazul tarifului de transport si distributie si de la **3,92 lei/Gcal** la **10,77 lei/Gcal**, in cazul tarifului de transport pentru consumatorii alimentati din puncte termice proprii.

Costurile specifice cu energia termica pierduta la transport si distributie au fost modificate cu mentinerea acelorasi coeficienti de pierdere de **22,5%** pentru activitatea de transport si distributie, respectiv de **15,02%** pentru activitatea de transport a energiei termice si nu cu cei realizati in anii anteriori.

Luand in considerare influenta cresterii pretului de productie al energiei termice pentru consumatorii casnici si non-casnici, precum si celelalte modificari de cheltuieli specifice, in conditiile in care cantitatile de energie termica pe baza carora s-au aprobat preturile si tarifele prin HCGMB nr. 142/27.07.2011 s-au modificat in sensul scaderii cantitatii energiei furnizate prin puncte termice urbane de la **4.218.500 Gcal/an** la **3.432.619 Gcal/an** (rezultand un coeficient de crestere a costurilor specifice cu cheltuielile fixe de **22,89%**) si scaderii cantitatii anuale furnizata prin puncte termice proprii (din rețeaua primara) de la **238.500 Gcal/an** la **213.355 Gcal/an** (rezultand un coeficient de crestere a costurilor specifice cu cheltuielile fixe de **11,78%**), consideram ca justificata aprobarea tarifelor de distribuție si transport, respectiv de transport al energiei termice (cantitatile mentionate sunt cele estimate de RADET Bucuresti in documentația depusă la ANRE).

In **anexele 1 si 2** sunt prezentate in detaliu structura tarifelor in vigoare, si a celor propuse comparativ cu realizarile din 2016, conform machetei din ordinul ANRSC nr.66/2007, pentru ambele tarife.

Avand in vedere cele de mai sus, propunem spre aprobare urmatoarele tarife de distributie si transport a energiei termice, respectiv de transport, cu aplicare de la data aprobarii in CGMB:

Nr. Crt	Denumirea Serviciului	Tarif propus (fara T.V.A.)
1.	Transportul si distributia energiei termice furnizate prin PT urbane	<b>141,17 lei/Gcal</b>
2.	Transportul energiei termice pentru consumatorii cu P.T. proprii	<b>80,39 lei/Gcal</b>

**Prin adoptarea noilor tarife pentru serviciile efectuate de RADET, in conditiile in care pretul energiei termice furnizate populatiei ramane nemodificat, va fi necesara suplimentarea veniturilor RADET si, implicit, a subventiei acordate de municipalitate cu cca 137.300.000 lei/an (incl TVA). Suma reprezinta necesarul suplimentar al veniturilor anuale pentru o crestere cu **34,93 lei/Gcal** (fara TVA) a tarifului de transport si distributie, in conditiile in care cantitatea estimata de energie termica furnizata consumatorului casnic va fi de **3.301.484 Gcal/an**.**

II. Pentru tarifele aferente activității de producere a energiei termice în CT Casa Presei Libere și în Centralele Termice de Cvartal, RADET propune spre avizare urmatoarele valori:

Având în vedere prețurile de producere avizate de ANRE prin Avizul nr.17/2017, precum și modificarea și completarea Legii energiei electrice și a gazelor naturale nr. 123/2012 prin Ordonanța de Urgență nr.64, privind eliminarea referinței pentru prețul gazelor din intern pentru consumatorii tip PET, care au dus la o majorare a prețului gazului natural după depunerea documentației de solicitare a avizului de principiu, RADET a transmis, în vederea aprobării, următoarele prețuri de producere:

Activitatea	UM	Tarif in vigoare (aprobat prin HCGMB 315/2008)	Tarif conform Aviz ANRE nr.17/2017	Tarif solicitat de RADET	Crestere solicitata (%)
Producere și distribuție energie termică la Centrale Termice de cvartal	Lei/Gcal	258,60	<b>334,05</b>	379,62	<b>29,18</b> / 46,8
Producere energie termică la centrala termică Casa Presei Libere	Lei/Gcal	176,40	<b>176,23</b>	194,09	<b>(0,01)</b> / 15,94

Actualele tarife de producere a energiei termice la centrala termica CPL si de producere si distributie a energiei termice la centralele termice de cvartal sunt cele care au fost aprobate în anul 2008 prin HCGMB 315/2008.

**Dintre cele doua variante solicitate de RADET, municipalitatea propune spre aprobare tarifele pentru centralele termice la nivelul prevazut in Avizul ANRE nr.17/2017.**

La fundamentarea costurilor pe baza carora se constituie tarifele, RADET a luat in considerare cheltuielile efectiv realizate in perioada decembrie 2015 - noiembrie 2016 precum si scaderea cantitatii anuale de energie termica livrata fata de cea pe baza careia s-au aprobat tarifele in vigoare.

Prin adoptarea tarifele de producere si distributie a energiei termice produse in centralele termice de cvartal si de producere in centrala termica Casa Presei Libere (CT CPL), in conditiile mentinerii pretului de facturare al energiei termice furnizate populatiei, **va fi necesara suplimentarea veniturilor RADET si, implicit, a subventiei acordate de municipalitate cu cca 14 230 000 lei/an (incl TVA).** Suma reprezinta necesarul suplimentar a veniturilor anuale pentru o crestere cu **75,45 lei/Gcal (fara TVA)** a tarifului de producere si distributie pentru energia termica din CT de Cvartal, in conditiile in care cantitatea estimata de energie termica furnizata consumatorului casnic este estimata la **158 542 Gcal/an.**

In **anexele 3 si 4** sunt prezentate in detaliu structura tarifelor in vigoare, si a celor propuse comparativ cu realizarile din 2016, conform machetei din ordinul ANRSC nr.66 2007, pentru ambele tarife.

### III. Propunere de majorare a preturilor locale de facturare pentru consumatorii non-casnici

Având în vedere cantitățile de energie termică efectiv livrate agenților economici în ultimile 12 luni (august 2016 – iulie 2017), prețurile aprobate de ANRE pentru fiecare furnizor de energie termică începând cu data de 01.07.2017, precum și noile tarife de transport energie termică pentru consumatorii cu PT proprii, transport și distribuție pentru consumatorii alimentați din PT urbane, de producție și distribuție la Centrale Termice de cvartal si de producție la Centrala Termica Casa Presei Libere, respectând modul de calcul (medie ponderată) promovat prin HCGMB nr.142/2011, RADET a solicitat prin adresa nr.70743/18.09.2017 și majorarea prețurilor medii de facturare pentru consumatorii noncasnici, in doua variante. In prima varianta RADET a luat in considerare tarifele pentru energia termica produsa in centralele termice (de cvartal si CPL) avizate de ANRE iar in a doua varianta, tarifele care tin cont si de recenta crestere de prēt a gazului metan, neluata in calcul la avizarea de catre ANRE.

**Prin prezenta HCGMB, se propune aprobarea preturilor medii de facturare a energiei termice furnizate consumatorilor non casnici.**

La solicitarea RADET, propunem ajustarea acestor prețuri, luând în calcul și recuperarea pierderilor financiare înregistrate de regie în anii 2015, 2016 și ianuarie - iunie 2017 (urmare a neaprobării de către PMB a solicitărilor de corelare a prețurilor de vânzare practicate de regie cu prețurile de cumpărare al energiei termice produsă în cogenerare), pe parcursul a 48 de luni.

Calculul preturilor pentru consumatorii noncasnici pe baza tarifelor și prețurilor de producere avizate ANRE, conform Aviz nr.17/2017

- Pentru energia termică furnizată consumatorilor noncasnici alimentați din PT urbane și centrale termice de cvartal = **372,74 lei/Gcal fără TVA** (333,58 lei Gcal - 15,41 lei Gcal recuperare pierdere pentru anul 2015 - 15,92 lei Gcal pentru anul 2016 - 7,83 lei Gcal pentru perioada ianuarie-iunie 2017)

- Pentru energia termică furnizată consumatorilor non-casnici alimentați din rețeaua de agent primar (cu puncte termice proprii) = **314,18 lei/Gcal fără TVA** (273.85 lei Gcal + 16.49 lei Gcal pentru anul 2015 + 15.62 lei Gcal pentru anul 2016 + 8.21 lei Gcal pentru perioada ianuarie - iunie 2017)

Elementele constitutive pentru stabilirea acestor tarife sunt redade în tabelele de mai jos:

pentru energia termică furnizată consumatorilor non-casnici alimentați din punctele termice urbane și centrale termice de cvartal:

sursa	cantitate - realizari august 2016 - iulie 2017 Gcal	pret achizitie / productie lei/gcal	tarif RADET (lei Gcal)	total cost lei Gcal	valoare lei	preț agenți lei Gcal cu recuperare pe 48 luni
0	1	2	3	4=2+3	5=1x4	6=5/1
ELCEN	123.173.22	193.57	141.17	334.74	41.231.003.66	x
GRIVITA	2.504.43	194.81	141.17	335.98	841.438.39	x
CPL	9.621.77	176.23	141.17	317.40	3.053.949.80	x
Vest-Energo	1.733.82	193.51	141.17	334.68	580.274.88	x
CT	10.138.65	334.05		334.05	3.386.816.03	x
<b>TOTAL</b>	<b>147.171.89</b>				<b>49.093.482.76</b>	
<b>Pret rezultat</b>						<b>333.58</b>
<b>diferenta valorica din neaprobare tarif an 2015 (Anexa nr.5)</b>					9.074.195.46	<b>15.41</b>
<b>diferenta valorica din neaprobare tarif an 2016 (Anexa nr.6)</b>					9.371.768.69	<b>15.92</b>
<b>diferenta valorica din neaprobare tarif an 2017 (Anexa nr.7)</b>					4.607.444.49	<b>7.83</b>
<b>TOTAL valoare</b>					<b>72,146,891.40</b>	
<b>PREȚ agenți economici propus</b>					<b>490.22</b>	<b>372.74</b>

Preturile nu conțin TVA.

pentru energia termică furnizată consumatorilor non-casnici alimentați din rețeaua de agent primar (cu puncte termice proprii):

sursa	cantitate - realizari august 2016 - iulie 2017 Gcal	pret achizitie / productie lei/gcal	tarif RADET (lei Gcal)	total cost lei Gcal	valoare lei	preț agenți lei/Gcal cu recuperare pe 48 luni
0	1	2	3	4=2+3	5=1x4	6=5/1
ELCEN	190.998.96	193.57	80.39	273.96	52.326.075.08	x
GRIVITA	1.667.58	194.81	80.39	275.20	458.918.02	x
CPL	1.309.95	176.23	80.39	256.62	336.159.37	x
Vest-Energo	3.666.48	193.51	80.39	273.90	1.004.248.87	x
<b>TOTAL</b>	<b>197.642.97</b>				<b>54.125.401.34</b>	

Pret rezultat		273.85
diferenta valorica din neaprobare tarif an 2015 (Anexa nr.5)	13.036.454.80	16.49
diferenta valorica din neaprobare tarif an 2016 (Anexa nr.6)	12.351.429.29	15.62
diferenta valorica din neaprobare tarif an 2017 (Anexa nr.7)	6.493.854.30	8.21
<b>TOTAL valoare</b>	<b>86,007,139.73</b>	
<b>PREȚ agenți economici propus</b>	435.16	<b>314.18</b>

Preturile nu conțin TVA.

*RADET, tinand cont de tarifele de productie aprobate de ANRE in iunie 2017 si de cele propuse a fi aprobate pentru activitatile proprii, solicita ca pretul local mediu pentru energia termica furnizata consumatorilor non-casnici din rețelele de distributie si din centralele termice si cel pentru energia termica furnizata consumatorilor non-casnici din rețeaua de transport, sa aiba urmatoarele valori:*

<i>nr. crt</i>	<i>Preturi specifice</i>	<i>Lei / Gcal (fara TVA)</i>
1.	<i>Pretul mediu de facturare al energiei termice furnizate consumatorilor non-casnici racordati la rețelele de distributie</i>	333.58
2.	<i>Pretul mediu de facturare al energiei termice furnizate consumatorilor non-casnici racordati la rețelele de transport</i>	273.85

*Pentru perioada de 48 luni de la intrarea in vigoare a prezentei hotarari, RADET solicita ca noile preturi sa fie urmatoarele:*

<i>nr. crt</i>	<i>Preturi specifice</i>	<i>Lei / Gcal (fara TVA)</i>
1.	<i>Pretul mediu de facturare al energiei termice furnizate consumatorilor non-casnici racordati la rețelele de distributie</i>	372.74
2.	<i>Pretul mediu de facturare al energiei termice furnizate consumatorilor non-casnici racordati la rețelele de transport</i>	314.18


*urmand ca, la expirarea perioadei, preturile sa revina la valorile susmentionate.*

**Direcția Generală Economică** constată că premisa direcției de specialitate este păstrarea prețului actual la populație și că - în aceste condiții, efortul bugetar de subvenționare a RADET societate în insolvență - crește cu aproape 151 milioane lei anual, fără a se preciza dacă în totalitate pe seama bugetului Municipiului București sau și pe seama eficientizării operatorului economic sau pe seama facturării către sectoare măcar a unei părți a creșterii ante menționate. După clarificarea sumei certe reprezentând impactul asupra bugetului Municipiului București începând cu anul 2017 va putea fi acomodată, în măsura disponibilității resurselor în viitor și suma respectivă cu includerea ei într-un proiect de rectificare a bugetului.


Având în vedere cele expuse mai sus, propunem spre dezbatere și aprobare Consiliului General al Municipiului București proiectul de hotărâre privind aprobarea tarifelor de transport și distribuție a energiei termice livrată prin puncte termice urbane, de transport pentru consumatorii cu puncte termice proprii, de producție și distribuție la Centralele Termice de cvartal, de producere a energiei termice la Centrala Termică Casa Presei Libere și a prețurilor locale medii de facturare a energiei termice pentru consumatorii non-casnici, practicate de RADET București.

**Direcția Generală Infrastructură  
Servicii Publice**


Director General  
**Lucian ENE**



Director Executiv DUP  
**Cătălina GUSAVAN**



Director Executiv Adjunct  
**Magdalena IUGA**




**Direcția Generală Economică**

Director General  
**Stefan Cristinel MITROI**



Director Executiv  
**Vasile SAVOIU**



Intocmit: ing. Dumitru Gherdan, inspector



1854/2017  
2028/2017  
JG SF  
DGC

## FISA DE FUNDAMENTARE

a tarifului de transport si distributie pentru consumatorii alimentati din Punctele Termice Urbane

ELEMENTE DE CHELTUIELI		PT Urban							
		Realizat 12 luni (decembrie 2015- noiembrie2016)		Pret/tarif actual		tarif propus			
		Total lei	lei / Gcal	Total lei	lei / Gcal	Lei	Total crestere	lei / Gcal	Pondere in Tarif
<b>I CHELTUIELI VARIABILE</b>		<b>290,099,121.45</b>	<b>84.51</b>	<b>242,877,711.14</b>	<b>57.57</b>	<b>259,542,561.62</b>	<b>16,664,850.48</b>	<b>75.61</b>	<b>53.56%</b>
Combustibil tehnologic									
Cheltuieli transp combust									
<b>En. termica cumparata de la terti (pierdere)</b>		<b>223,769,677.12</b>	<b>65.19</b>	<b>186,331,145.00</b>	<b>44.17</b>	<b>192,452,297.62</b>	<b>6,121,152.62</b>	<b>56.07</b>	<b>39.71%</b>
Energie electrica tehnologica		20,903,968.57	6.09	23,546,738.16	5.58	19,292,466.00	-4,254,272.16	5.62	3.08%
Apa rece canal		3,363,627.74	0.98	4,271,842.98	1.01	4,131,000.00	-140,842.98	1.20	0.85%
Apa demineralizata sau deduzata		42,061,848.02	12.25	28,727,985.00	6.81	43,666,798.00	14,938,813.00	12.72	9.01%
Alte cheltuieli									
<b>II CHELTUIELI FIXE</b>		<b>183,130,046.56</b>	<b>53.35</b>	<b>192,046,860.46</b>	<b>45.52</b>	<b>193,340,278.85</b>	<b>1,293,418.39</b>	<b>56.32</b>	<b>39.90%</b>
<b>a) Cheltuieli materiale</b>		<b>42,767,669.70</b>	<b>12.46</b>	<b>44,111,875.00</b>	<b>10.46</b>	<b>47,662,954.11</b>	<b>3,551,079.11</b>	<b>13.89</b>	<b>9.84%</b>
materiale		10,104,516.73	2.94	15,211,480.00	3.61	13,661,924.74	-1,549,555.26	3.98	2.82%
amortizate		15,208,702.63	4.43	11,389,950.00	2.70	12,668,325.61	1,278,375.61	3.69	2.61%
redeventa									
ch. ptr. protectia mediului		596,439.04	0.17	590,590.00	0.14	676,613.86	86,023.86	0.20	0.14%
energie electrica									
reparatii in regie									
reparatii exec. cu terti		2,596,088.40	0.76	6,580,860.00	1.56	3,564,572.37	-3,016,287.63	1.04	0.74%
venit. metrologice si reparatii contor		3,084,918.00				8,767,865.00	8,767,865.00	2.55	1.81%
studii si cercetari									
alte serv. exec. cu terti		6,915,041.60	2.01	7,738,435.00	1.83	5,784,845.88	-1,953,589.12	1.69	1.19%
colaborari				4,1785.00	0.01		-42,185.00		
comisioane si onorarii		239,211.61	0.07	210,925.00	0.05	220,047.40	9,122.40	0.06	0.05%
profesori, reclama si publicit		4,807.84	0.00	84,370.00	0.02	4,808.16	79,561.84	0.00	0.00%
deplasari, defasari, transferari		2,373.29	0.00	71,850.00	0.02	2,028.63	69,821.37	0.00	0.00%
posta si telecomunicatii		255,310.59	0.07	886,885.00	0.21	660,868.68	-225,016.32	0.19	0.14%
impozite si taxe		5,883,385.65	1.71	5,304,225.00	1.26	4,392,019.90	-912,205.10	1.28	0.91%
paza		357,444.45	0.10	464,035.00	0.11	331,271.03	-132,763.97	0.10	0.07%
serv. internet si informatic		172,508.17	0.05	674,960.00	0.16	173,802.08	501,157.92	0.05	0.04%
diverse chelt. exec. cu terti		479,498.96				203,724.46	-203,724.46	0.06	0.04%
alte ch. materiale		4,261,963.30	1.24	2,600,560.00	0.62	2,335,082.20	-265,477.80	0.68	0.48%
<b>b) Ch cu munca vie</b>		<b>138,663,623.42</b>	<b>40.40</b>	<b>142,510,425.46</b>	<b>33.78</b>	<b>143,978,727.79</b>	<b>1,468,302.33</b>	<b>41.94</b>	<b>29.71%</b>
salarii		104,216,303.19	30.36	103,069,983.00	24.43	107,051,466.88	3,981,483.88	31.39	22.09%
GAS		16,515,704.59	4.81	21,438,586.46	5.08	16,592,977.37	-4,845,579.10	4.83	3.42%
Fond somaj		516,716.72	0.15	515,349.92	0.12	535,257.33	19,907.42	0.16	0.11%
FNAS		5,419,743.05	1.58	5,359,639.12	1.27	5,566,676.28	207,037.16	1.62	1.15%
Fond acc. si teii profes.		220,463.66	0.09	315,394.15	0.07	327,577.49	12,183.34	0.10	0.07%
CGASS		885,009.77	0.26	876,094.86	0.21	909,937.47	33,842.61	0.27	0.19%
Fond garantare creante sal.		259,329.46	0.08	257,674.96	0.06	267,628.67	9,953.71	0.08	0.06%
alte chelt cu munca vie		10,530,352.98	3.07	10,677,733.00	2.53	12,727,206.31	2,049,473.31	3.71	2.63%
<b>c) Cheltuieli financiare</b>		<b>1,698,753.45</b>	<b>0.49</b>	<b>5,424,560.00</b>	<b>1.29</b>	<b>1,698,596.95</b>	<b>-3,725,963.05</b>	<b>0.49</b>	<b>0.35%</b>
<b>III CHELTUIELI TOTALE (I+II)</b>		<b>473,229,168.01</b>	<b>137.86</b>	<b>434,924,571.60</b>	<b>103.10</b>	<b>452,882,840.47</b>	<b>17,958,268.87</b>	<b>131.94</b>	<b>93.46%</b>
<b>IV Profit</b>				4,682,535.00	1.11	22,644,142.02	17,961,607.02	6.60	4.62%
<b>V Cota de dezvoltare</b>				8,563,555.00	2.03	9,057,656.81	494,101.81	2.64	1.87%
<b>VI TOTAL CHELTUIELI (III+IV+V)</b>		<b>473,229,168.01</b>	<b>137.86</b>	<b>448,170,661.60</b>	<b>106.24</b>	<b>484,584,639.30</b>	<b>36,413,977.70</b>	<b>141.17</b>	
<b>VII Cantitate livrata</b>		<b>3,432,619</b>		<b>4,218,500</b>		<b>3,432,619</b>			
<b>Tarif (IV x 1000) / Gcal</b>					<b>106.24</b>			<b>141.17</b>	

**FISA DE FUNDAMENTARE**  
a tarifului de transport pentru consumatorii alimentati din Puncte Termice Proprii

ELEMENTE DE CHELTUIELI	PT Proprii								
	Realizat 12 luni (decembrie 2015- noiembrie2016)		Preț/tarif actual		tarif propus				
	Total lei	lei / Gcal	Total lei	lei / Gcal	Lei	Total creșteri	lei / Gcal	Pondere in	
<b>I CHELTUIELI VARIABILE</b>	<b>12,835,562.11</b>	<b>60.16</b>	<b>7,527,060.00</b>	<b>31.56</b>	<b>9,589,857.48</b>	<b>2,062,797.48</b>	<b>44.95</b>	<b>55.91%</b>	
Combustibil tehnologic	-	-	-	-	-	-	-	-	
Cheltuieli transp combust	-	-	-	-	-	-	-	-	
<b>En. termica cumparata de la terti (pierdere)</b>	<b>9,718,196.36</b>	<b>45.55</b>	<b>6,406,110.00</b>	<b>26.86</b>	<b>7,291,603.48</b>	<b>885,493.48</b>	<b>34.18</b>	<b>42.51%</b>	
Energie electrica tehnologica	-	-	-	-	-	-	-	-	
Apa rece+canal	-	-	186,030.00	0.78	-	186,030.00	-	-	
Apa demineralizata sau dedurizata	3,117,365.75	14.61	934,920.00	3.92	2,298,254.00	1,363,334.00	10.77	13.40%	
Alte cheltuieli	-	-	-	-	-	-	-	-	
<b>II CHELTUIELI FIXE</b>	<b>5,985,790.79</b>	<b>28.06</b>	<b>6,605,764.00</b>	<b>27.70</b>	<b>6,440,055.81</b>	<b>165,708.19</b>	<b>30.18</b>	<b>37.55%</b>	
<b>a) Cheltuieli materiale</b>	<b>1,465,174.65</b>	<b>6.87</b>	<b>1,783,980.00</b>	<b>7.48</b>	<b>1,740,125.33</b>	<b>43,854.67</b>	<b>8.16</b>	<b>10.15%</b>	
materiale	361,216.27	1.69	543,780.00	2.28	734,117.70	190,337.70	3.44	4.28%	
amortizare	512,725.14	2.40	383,985.00	1.61	427,082.39	43,097.39	2.00	2.49%	
redeventa	-	-	-	-	-	-	-	-	
ch ptr protectia mediului	19,268.96	0.09	19,080.00	0.08	21,859.14	2,779.14	0.10	0.13%	
energie electrica	-	-	-	-	-	-	-	-	
reparatii in regie	-	-	-	-	-	-	-	-	
reparatii exec cu terti	156,182.83	0.73	395,910.00	1.66	214,447.63	181,462.37	1.01	1.25%	
verif metrologice si reparatii contori	-	-	-	-	-	-	-	0.00%	
studii si cercetari	-	-	-	-	-	-	-	-	
alte serv exec cu terti	260,744.75	1.22	329,130.00	1.38	229,423.12	99,706.88	1.08	1.34%	
colaborari	-	-	2,385.00	0.01	-	2,385.00	-	-	
comisioane si onorarii	10,819.39	0.05	9,540.00	0.04	9,952.60	412.60	0.05	0.06%	
protocol, reclama si publicit	271.82	0.00	4,770.00	0.02	271.84	4,498.16	0.00	0.00%	
deplasari, delasari, transferari	134.15	0.00	16,695.00	0.07	471.37	16,223.63	0.00	0.00%	
posta si telecomunicatii	14,434.41	0.07	50,085.00	0.21	37,363.32	12,721.68	0.18	0.22%	
impozite si taxe	206,342.35	0.97	186,030.00	0.78	154,037.10	31,992.90	0.72	0.90%	
pași	20,208.72	0.09	26,235.00	0.11	18,728.97	7,506.03	0.09	0.11%	
serv internet si informatice	8,533.91	0.04	33,390.00	0.14	8,597.92	24,792.08	0.04	0.05%	
diverse chelt exec cu terti	29,523.29	-	-	-	12,543.54	12,543.54	0.06	0.07%	
alte ch materiale (+consultanta)	155,036.70	0.73	112,095.00	0.47	100,651.80	11,443.20	0.47	0.59%	
<b>b) Ch cu munca vie</b>	<b>4,439,205.58</b>	<b>20.81</b>	<b>4,561,819.00</b>	<b>19.13</b>	<b>4,618,527.43</b>	<b>56,708.43</b>	<b>21.65</b>	<b>26.93%</b>	
salarii	3,303,789.81	15.48	3,267,450.00	13.70	3,393,668.12	126,218.12	15.91	19.79%	
CAS	15.50%	523,642.41	2.45	679,725.00	2.85	526,018.56	153,706.44	2.47	3.07%
Fond somaj	0.50%	16,739.28	0.08	16,695.00	0.07	16,968.34	273.34	0.08	0.10%
FNAS	5.20%	171,233.95	0.80	169,335.00	0.71	176,470.74	7,135.74	0.83	1.03%
Fond acc: si boli profes	0.306%	9,693.34	0.05	9,540.00	0.04	10,384.62	844.62	0.05	0.06%
CCASS	0.85%	28,911.23	0.14	28,620.00	0.12	28,846.18	226.18	0.14	0.17%
Fond garantare creante sal	0.25%	6,510.54	0.03	6,469.00	0.03	8,484.17	2,015.17	0.04	0.05%
alte chelt cu munca vie	378,685.02	1.77	383,985.00	1.61	457,686.69	73,701.69	2.15	2.67%	
<b>c) Cheltuieli financiare</b>	<b>81,410.55</b>	<b>0.38</b>	<b>259,965.00</b>	<b>1.09</b>	<b>81,403.05</b>	<b>178,561.95</b>	<b>0.38</b>	<b>0.47%</b>	
<b>III CHELTUIELI TOTALE (I+II)</b>	<b>18,821,352.90</b>	<b>88.22</b>	<b>14,132,824.00</b>	<b>59.26</b>	<b>16,029,913.29</b>	<b>1,897,089.29</b>	<b>75.13</b>	<b>93.46%</b>	
<b>IV Profit</b>	-	-	138,330.00	0.58	801,495.66	663,165.66	3.76	4.67%	
<b>V Cota de dezvoltare</b>	-	-	276,660.00	1.16	320,598.27	43,938.27	1.50	1.87%	
<b>VI TOTAL CHELTUIELI (III+IV+V)</b>	<b>18,821,352.90</b>	<b>88.22</b>	<b>14,547,814.00</b>	<b>61.00</b>	<b>17,152,007.22</b>	<b>2,604,193.22</b>	<b>80.39</b>		
<b>VII Cantitate livrata</b>		<b>213,355</b>		<b>238,500</b>		<b>213,355</b>			
<b>Tarif (IV x 1000) / Gcal</b>				<b>61.00</b>			<b>80.39</b>		



**FIȘĂ DE FUNDAMENTARE**  
a prețului la energia termică produsă centralizat prin Centrale Termice - gaze naturale

Nr. crt.	Specificație	Realizat în perioada dec 2015 - nov 2016		Preț/Tarif aprobat 01.11.2008		Tarif propus 2017			
		Total lei	Lei/Gcal	Total lei	Lei/Gcal	Total lei	Total creșteri	Lei/Gcal	Pondere în tarif
0	1	2	3	4	5	6	7	8	9
I.	<b>CHELTUIELI VARIABLE</b>	<b>25,589,424.87</b>	200.85	<b>34,413,120</b>	182.08	<b>36,153,602.58</b>	<b>1.05</b>	<b>212.67</b>	<b>63.66</b>
	Combustibil tehnologic	20,883,932.17	163.92	29,941,380	158.42	31,189,278.45	1.04	183.47	54.92
	Cheltuieli de transport combustibil								
	Energie cumpărată (gaze) pentru energia pierdută pe	2,356,588.83	18.50	2,604,420	13.78	2,712,111.17	1.04	15.95	4.78
	Energie electrică tehnologică (activă+reactivă)	2,028,548.00	15.92	1,589,490	8.41	1,791,715.25	1.13	10.54	3.16
	Apa brută sau pretrată	320,355.87	2.51	277,830	1.47	460,497.71	1.66	2.71	0.81
	Apa demineralizată sau dedurizată								
	Alte cheltuieli								
II.	<b>CHELTUIELI FIXE, din care:</b>	<b>22,326,427.23</b>	175.24	<b>12,135,690</b>	64.21	<b>16,870,036.05</b>	<b>1.39</b>	<b>99.24</b>	<b>29.71</b>
	<b>a) Cheltuieli materiale:</b>	<b>8,083,263.19</b>	63.45	<b>2,271,780</b>	12.02	<b>2,629,880.75</b>	<b>1.16</b>	<b>15.47</b>	<b>4.63</b>
	- materiale	342,694.84	2.69	393,120	2.08	575,000.00	1.46	3.38	1.01
	- amortizare	2,271,831.80	17.83	98,280	0.52	121,613.28	1.24	0.72	0.21
	- redevență								
	- cheltuieli pentru protecția mediului	17,382.85	0.14	3,780	0.02	42,700.00	0.00	0.25	0.00
	- energie electrică		0.00	85,050	0.45	12,684.80	0.00	0.07	0.02
	- reparații în regie								
	- reparații executate cu terții	196,016.64	1.54	13,230	0.07	617,903.08	46.70	3.63	1.09
	- verificări metrologice și reparații contoare	175,434.73	1.38			231,918.00	17.53	1.36	0.41
	- studii și cercetări								
	- alte servicii executate cu terții:	<b>522,597.99</b>	4.10	<b>149,310</b>	0.79	<b>442,287.73</b>	<b>2.96</b>	<b>2.60</b>	<b>0.78</b>
	• colaborări			0	0.00	0.00			
	• comisioane și onorarii	57,940.94	0.45	11,340	0.06	57,940.94	5.11	0.34	0.10
	• protocol, reclame, publicitate	789.69	0.01	0	0.00	789.69		0.00	0.00
	• deplasări, detasări, transferări	342.51	0.00	3,780	0.02	342.51	0.09	0.00	0.00
	• poșta și telecomunicații	34,582.84	0.27	17,010	0.09	34,582.84	2.03	0.20	0.06
	• impozite, paza, servicii internet și informatică	428,942.01	3.37	117,180	0.62	348,631.75	2.98	2.05	0.61
	- alte cheltuieli materiale	4,732,739.07	37.15	1,529,010	8.09	817,691.86	0.53	4.81	1.44
	<b>b) Cheltuieli cu munca vie:</b>	<b>14,243,103.64</b>	111.79	<b>9,863,910</b>	52.19	<b>14,240,155.30</b>	<b>1.44</b>	<b>83.77</b>	<b>25.08</b>
	- salarii	9,822,348.00	77.09	7,121,520	37.68	9,822,348.00	1.38	57.78	17.30
	- C.A.S. 15.8%	1,555,015.36	12.21	1,389,150	7.35	1,551,930.98	1.12	9.13	2.73
	- Fond de somaj 0.5%	48,866.66	0.38	71,820	0.38	49,111.74	0.68	0.29	0.09
	- F.N.A.S. 5.2%	510,762.00	4.01	391,230	2.07	510,762.10	1.31	3.00	0.90
	- Fond de accidente și boli profesionale 0.306%	30,165.69	0.24	79,380	0.42	30,056.38	0.00	0.18	0.05
	- CCIASS 0,85%	83,489.88	0.66	60,480	0.32	83,489.96	1.38	0.49	0.15
	- Fond de garantare a creanțelor salariale 0,25%	24,555.78	0.19	17,010	0.09	24,555.87	0.00	0.14	0.04
	- alte cheltuieli cu munca vie	2,167,900.27	17.02	733,320	3.88	2,167,900.27	2.96	12.75	3.82
	<b>c) Cheltuieli financiare</b>	<b>60.40</b>							
III.	<b>CHELTUIELI TOTALE (I + II)</b>	<b>47,915,852.10</b>	376.09	<b>46,548,810</b>	246.28	<b>53,023,638.64</b>	<b>1.14</b>	<b>311.90</b>	<b>93.37</b>
IV.	<b>PROFIT 5%</b>		0.00	2,326,590	12.31	2,651,181.93	1.14	15.60	4.67
V.	<b>COTA DE DEZVOLTARE, MODERNIZARE SACET</b>	0.00	0.00	0	0.00	1,113,496.41		6.55	1.96
VI.	Venituri (Preț/Tarif) obținute din activitatea de producere			48,875,400		56,788,316.98			
VII.	<b>CANTITATE LIVRATĂ (Gcal)</b>	127,405.80		189,000		170,000.00			
	<b>Preț lei/Gcal</b>				<b>258.60</b>			<b>334.05</b>	

**FISA DE FUNDAMENTARE**  
a pretului la energia termica produsa centralizat prin **CTZ Casa Presei - gaze naturale**

Nr. crt	Specificatie	Realizat in perioada dec 2015 - nov 2016		Pret aprobat PMB 14.11.2008		Pret/tarif propus 2017			
		Total lei	Lei/Gcal	Total lei	Lei/Gcal	Total lei	Total cresteri	Lei/Gcal	Pondere (%)
0	1	2	3	4	5	6	7	8	9
I.	<b>CHELTUIELI VARIABLE</b>	<b>24,115,127</b>	153.42	<b>17,590,240</b>	151.65	<b>22,575,444</b>	1.28	150.50	85.40
	Combustibil tehnologic	23,240,520	147.86	16,853,640	145.29	21,730,032	1.29	144.87	82.20
	Cheiltuiele de transport combustibil								
	Energie cumparata (gaze) pentru en. pierduta pe retelele de distributie								
	Energie electrica tehnologica	858,338	5.46	720,360	6.21	836,791	1.16	5.58	3.17
	Apa bruta sau pretratata	16,269	0.10	16,240	0.14	8,621	0.53	0.06	0.03
	Apa demineralizata sau dedurizata cumparata de la teri								
	Alte cheltuieli								
II.	<b>CHELTUIELI FIXE, din care:</b>	<b>3,340,626</b>	21.25	<b>1,896,600</b>	16.35	<b>2,767,173</b>	1.46	18.45	10.47
	<b>a) Cheltuieli materiale:</b>	<b>1,042,725</b>	6.63	<b>774,880</b>	6.68	<b>1,170,679</b>	1.51	7.80	4.43
	- materiale	37,543	0.24	104,400	0.90	110,000	1.05	0.73	0.42
	- amortizare	337,050	2.14	164,720	1.42	123,539	0.75	0.82	0.47
	- redeventa	0							
	- cheiltuiele pentru protectia mediului	340,791	2.17	12,760	0.11	376,193	0.00	2.51	1.42
	- energie electrica								
	- reparatii in regie								
	- reparatii executate cu tertii	1,576	0.01	23,200	0.20	146,392	6.31	0.98	0.55
	- studii si cercetari							0.00	0.00
	- alte servicii executate cu tertii.	<b>147,684</b>	0.94	<b>48,720</b>	0.42	<b>124,704</b>	2.56	0.83	0.47
	• colaborari		0.00	0	0.00	0.00		0.00	0.00
	• comisioane si onorarii	8,390	0.00	0	0.00	8,390	0.00	0.06	0.03
	• protocol, reclame, publicitate	124	0.00	0	0.00	124	0.00	0.00	0.00
	• deplasari, detasari, transferari	46	0.00	0	0.00	46	0.00	0.00	0.00
	• posta si telecomunicatii	4,838	0.03	0	0.00	4,838	0.00	0.03	0.02
	• impozite, paza, servicii internet si informatica	134,286	0.85	0	0.00	111,306	0.00	0.74	0.42
	- alte cheltuieli materiale	178,081	1.13	421,080	3.63	289,851	0.69	1.93	1.10
	<b>b) Cheltuieli cu munca vie:</b>	<b>2,297,891</b>	14.62	<b>1,121,720</b>	9.67	<b>1,596,494</b>	1.42	10.64	6.04
	- salarii	1,699,907	10.82	827,080	7.13	1,130,720	1.37	7.54	4.28
	- C.A.S. 15.8%	270,193	1.72	161,240	1.39	178,654	1.11	1.19	0.68
	- Fond de somaj 0.5%	8,474	0.05	8,120	0.07	5,654	0.70	0.04	0.02
	- F.N.A.S. 5.2%	88,587	0.56	45,240	0.39	58,797	1.30	0.39	0.22
	- Fond de accidente si boli profesionale 0.306%	5,229	0.03	9,280	0.08	3,460	0.37	0.02	0.01
	- C.C.I.A.S.S 0.85%	14,481	0.09	6,960	0.06	9,611	1.38	0.06	0.04
	- Fond de garantare a creantelor salariale 0.25%	4,250	0.03	2,320	0.02	2,827	1.22	0.02	0.01
	- alte cheltuieli cu munca vie	206,771	1.32	61,480	0.53	206,771	3.36	1.38	0.78
	<b>c) Cheltuieli financiare</b>	10	0.00	0	0.00	0	0	0.00	0.00
III.	<b>CHELTUIELI TOTALE (I + II)</b>	<b>27,455,752</b>	174.68	<b>19,486,840</b>	167.99	<b>25,342,617</b>	1.30	168.95	95.87
IV.	<b>PROFIT 5%</b>	0	0.00	<b>975,560</b>	8.41	<b>585,126.62</b>	0.60	3.90	2.21
V.	<b>COTA DE DEZVOLTARE, MODERNIZARE SACET</b>					506,852		3.38	1.92
VI.	Venituri (Pret/Tarif) obtinute din activitatea de productie energie termica			20,462,400		26,434,596			
VII.	<b>CANTITATE LIVRATA (Gcal)</b>	157,180		116,000		150,000			
	Pret/tarif lei/Gcal		174.68		176.40			176.23	

**Diferențe valorice rezultate din neaprobarea pretului mediu pentru agenți economici  
an 2015**

**1. Prețuri agenți economici alimentați din Puncte Termice Urbane si Centrale Termice**

sursa	cantitate furnizata (realizari 10 ianuarie - 31 decembrie 2015) Gcal	pret producere lei/gcal	tarif RADET (lei/Gcal)	total cost lei/Gcal	valoare lei	pret lei/Gcal
0	1	2	3	4=2+3	5=1x4	6=5/1
ELCEN	118,700.15	216.70	106.24	322.94	38.333,026.44	x
GRIVITA	3,245.35	215.99	106.24	322.23	1,045,749.13	x
CPL	10,112.75	176.40	106.24	282.64	2,858,267.66	x
Vest-Energo	2,110.84	211.44	106.24	317.68	670,571.65	x
CT	9,026.10	252.17	-	252.17	2,276,111.64	x
<b>TOTAL</b>	<b>143,195.19</b>				<b>45,183,726.52</b>	<b>315.54</b>
Pret în vigoare conform HCGMB 142/2011						<b>252.17</b>
diferenta de pret lei/Gcal						<b>63.37</b>
diferenta valorica aferenta perioadei 10 ianuarie - 31 decembrie 2015 rezultata din neaprobarea pretului mediu local pentru agenti economici PT Urbane si CT (cantitate facturata x diferenta de pret)						<b>9,074,195.46</b>

**2. Prețuri agenți economici alimentați din Puncte Termice Proprii**

sursa	cantitate furnizata (realizari 10 ianuarie - 31 decembrie 2015) Gcal	pret producere lei/gcal	tarif RADET (lei/Gcal)	total cost lei/Gcal	valoare lei	pret lei/Gcal
0	1	2	3	4=2+3	5=1x4	6=5/1
ELCEN	194,239.08	216.70	61.00	277.70	53,940,192.52	x
GRIVITA	1,881.25	215.99	61.00	276.99	521,087.44	x
CPL	1,814.17	176.40	61.00	237.40	430,683.96	x
Vest-Energo	4,952.81	211.44	61.00	272.44	1,349,343.56	x
<b>TOTAL</b>	<b>202,887.31</b>				<b>56,241,307.47</b>	<b>277.20</b>
Pret în vigoare conform HCGMB 142/2011						<b>212.95</b>
diferenta de pret lei/Gcal						<b>64.25</b>
diferenta valorica aferenta perioadei 10 ianuarie - 31 decembrie 2015 rezultata din neaprobarea pretului mediu local pentru agenti economici PT Proprii (cantitate facturata x diferenta de pret)						<b>13,036,454.80</b>

<b>Total diferenta valorica - lei</b>	<b>22,110,650.26</b>
---------------------------------------	----------------------

**Diferențe valorice rezultate din neaprobarea pretului mediu pentru agenți economici  
perioada ianuarie - decembrie 2016**

**1. Prețuri agenți economici alimentați din Puncte Termice Urbane si Centrale Termice**

sursa	cantitate furnizata (realizari ianuarie - decembrie 2016) Gcal	pret producere lei/gcal	tarif RADET (lei/Gcal)	total cost lei/Gcal	valoare lei	pret lei/Gcal
0	1	2	3	4=2+3	5=1x4	6=5/1
ELCEN	116,284.38	220.90	106.24	327.14	38,041,272.07	x
GRIVITA	3,398.36	220.14	106.24	326.38	1,109,156.74	x
CPL	9,386.26	176.40	106.24	282.64	2,652,932.53	x
Vest-Energo	1,578.52	219.25	106.24	325.49	513,792.47	x
CT	9,162.84	252.17	-	252.17	2,310,593.36	x
<b>TOTAL</b>	<b>139,810.36</b>				<b>44,627,747.17</b>	<b>319.20</b>
Pret în vigoare conform HCGMB 142/2011						<b>252.17</b>
diferenta de pret lei/Gcal						<b>67.03</b>
diferenta valorica aferenta 2016 rezultata din neaprobarea pretului mediu local pentru agenti economici PT Urbane si CT (cantitate facturata x diferenta de pret)						<b>9,371,768.69</b>

**2. Prețuri agenți economici alimentați din Puncte Termice Proprii**

sursa	cantitate furnizata (realizari ianuarie - noiembrie 2016) Gcal	pret producere lei/gcal	tarif RADET (lei/Gcal)	total cost lei/Gcal	valoare lei	pret lei/Gcal
0	1	2	3	4=2+3	5=1x4	6=5/1
ELCEN	173,129.39	220.90	61.00	281.90	48,805,175.04	x
GRIVITA	2,236.03	220.14	61.00	281.14	628,637.47	x
CPL	2,137.32	176.40	61.00	237.40	507,399.77	x
Vest-Energo	3,111.82	219.25	61.00	280.25	872,087.56	x
<b>TOTAL</b>	<b>180,614.56</b>				<b>50,813,299.84</b>	<b>281.34</b>
Pret în vigoare conform HCGMB 142/2011						<b>212.95</b>
diferenta de pret lei/Gcal						<b>68.39</b>
diferenta valorica aferenta 2016 rezultata din neaprobarea pretului mediu local pentru agenti economici PT Proprii (cantitate facturata x diferenta de pret)						<b>12,351,429.29</b>

<b>Total diferenta valorica - lei</b>	<b>21,723,197.98</b>
---------------------------------------	----------------------

**Diferențe valorice rezultate din neaprobarea pretului mediu pentru agenți economici  
ianuarie - iunie 2017**

**1. Prețuri agenți economici alimentați din Puncte Termice Urbane si Centrale Termice**

sursa	cantitate furnizata 2017 Gcal	pret producere lei/gcal	tarif RADET (lei/Gcal)	total cost lei/Gcal	valoare lei	pret lei/Gcal
0	1	2	3	4=2+3	5=1x4	6=5/1
ELCEN	67,510.56	210.03	106.24	316.27	21,351,564.81	x
GRIVITA	719.87	209.23	106.24	315.47	227,097.39	x
CPL	5,671.93	176.40	106.24	282.64	1,603,114.30	x
Vest-Energo	988.39	208.28	106.24	314.52	310,868.42	x
CT	5,566.63	252.17	-	252.17	1,403,737.09	x
<b>TOTAL</b>	<b>80,457.38</b>				<b>24,896,382.01</b>	<b>309.44</b>
Pret în vigoare conform HCGMB 142/2011						<b>252.17</b>
diferenta de pret lei/Gcal						<b>57.27</b>
diferenta valorica aferenta 2017 rezultata din neaprobarea pretului mediu local pentru agenti economici PT Urbane si CT (cantitate facturata x diferenta de pret)						<b>4,607,444.49</b>

**2. Prețuri agenți economici alimentați din Puncte Termice Proprii**

sursa	cantitate furnizata 2017 Gcal	pret producere lei/gcal	tarif RADET (lei/Gcal)	total cost lei/Gcal	valoare lei	pret lei/Gcal
0	1	2	3	4=2+3	5=1x4	6=5/1
ELCEN	108,830.44	210.03	61.00	271.03	29,496,314.15	x
GRIVITA	723.43	209.23	61.00	270.23	195,492.49	x
CPL	577.27	176.40	61.00	237.40	137,043.90	x
Vest-Energo	2,084.68	208.28	61.00	269.28	561,362.63	x
<b>TOTAL</b>	<b>112,215.82</b>				<b>30,390,213.17</b>	<b>270.82</b>
Pret în vigoare conform HCGMB 142/2011						<b>212.95</b>
diferenta de pret lei/Gcal						<b>57.87</b>
diferenta valorica aferenta 2017 rezultata din neaprobarea pretului mediu local pentru agenti economici PT Proprii (cantitate facturata x diferenta de pret)						<b>6,493,854.30</b>

<b>Total diferenta valorica - lei</b>	<b>11,101,298.79</b>
---------------------------------------	----------------------

30264 15.03.2017



**AUTORITATEA NAȚIONALĂ DE REGLEMENTARE ÎN DOMENIUL ENERGIEI**

Directorat Generală Eficiență în domeniul Producției, Transportului, Distribuției și Furnizării de Energie



*Reg. Distribuție Energie Termică  
Razvan Ionuț NITU  
15.03.2017*

*30264  
15.03.2017*

**Domnului Răzvan Ionuț NITU**

**Administrator Special – Regia Autonomă de Distribuție a Energiei Termice  
București - RADET**

Vă transmitem anexat Avizul ANRE nr. 17 din 15.03.2017 privind tarifele de transport și distribuție a energiei termice în rată prin puncte termice urbane, de transport pentru consumatorii cu puncte termice proprii, de producție și distribuție la centrale termice de exant și de producere a energiei termice în centrala termică Casa Prose Liberale practicate de RADET Trăncăvești

Cu stimă,

**Director General**  
**Viorel ALICUȘ**



AUTORITATEA NAȚIONALĂ DE REGLEMENTARE ÎN DOMENIUL ENERGIEI

Cabinet Președinție



Aviz nr. 17 din 15.09.2017

privind tarifele de transport și distribuție a energiei termice livrată prin puncte termice urbane, de transport pentru consumatorii cu puncte termice proprii, de producție și distribuție la centrale termice de cvartal și de producere a energiei termice la centrala termică Casa Presii Libere, practicate de RADET București

Având în vedere,

- Art. V pct. 4 lit. Legea nr. 225/2016 pentru modificarea și completarea Legii serviciilor comunitare de utilități publice nr. 51/2006;  
Art. 3 alin. (3) și art. 13 alin. (4) din Legea nr. 51/2006, republicată, cu modificări și completări ulterioare;
- HCGMB nr. 346 din 30.08.2017 privind acordarea avizului de principiu al tarifelor de transport și distribuție a energiei termice livrată prin puncte termice urbane, de transport pentru consumatorii cu puncte termice proprii, de producție și distribuție la centrale termice de cvartal și de producere a energiei termice la centrala termică Casa Presii Libere, practicate de RADET București precum și Raportul de specialitate privind acordarea avizului de principiu al tarifelor de transport și distribuție a energiei termice livrată prin puncte termice urbane, de transport pentru consumatorii cu puncte termice proprii, de producție și distribuție la Centrale Termice de cvartal și de producere a energiei termice la centrala termică Casa Presii Libere, practicate de RADET, în baza cărui s-a emis HCGMB nr. 346 din 30.08.2017;
- Solicitățile transmise de RADET București prin adresele nr. 15786/28.02.2017 și nr. 16133/28.02.2017, înregistrate la ANRE cu nr. 22619 /27.03.2017 și nr. 22623 /27.03.2017, precum și completările și modificările ulterioare transmise de RADET prin adresele nr. 51191/05.06.2017, nr. 54688/17.07.2017, nr. 63538/18.08.2017 și nr. 67627/05.09.2017, înregistrate la ANRE cu nr. 45959/05.07.2017, nr. 49676/20.07.2017, nr. 55182/21.08.2017 și nr. 59653/05.09.2017 și prin e-mail înregistrat la ANRE cu nr. 60376/08.09.2017.

ținând seama de faptul, că:

- până la acest moment Legea serviciului public de alimentare cu energie termică nr. 325/2006 nu a fost modificată ca urmare a modificării Legii nr. 51/2006 prin Legea nr. 225/2016;
- RADET a intrat în insolvență prin sentința civilă a Tribunalului București nr. 2891/06.10.2016;
- prin programul de reorganizare al RADET, pentru a se evita intrarea în faliment, cf. art. 143 și 145 din Legea insolvenței nr. 85/2014), să considere că menținerea prețului costului al energiei termice nu se justifică, generând pierderi financiare;
- RADET București, desfășoară un serviciu de interes public prin activități de producere a energiei termice în centrale termice și servicii de transport, distribuție și furnizare a energiei termice în Municipiul București;

se emite prezenta

## AVIZ


pentru următoarele prețuri și tarife:

- tariful pentru transportul și distribuția energiei termice furnizate prin puncte termice urbane – **141,17 lei/Gcal, fără TVA.**
- tariful pentru transportul energiei termice pentru consumatorii alimentari din circuitul primar – **80,39 lei/Gcal, fără TVA.**
- prețul de producere și distribuție energie termică la centrale termice de orizontal – **334,03 lei/Gcal, fără TVA.**
- prețul de producere a energiei termice la centrala termică Casa Presei Libere – **176,23 lei/Gcal, fără TVA.**

Prezentul aviz se emite cu următoarele observații:


1. Prezentul aviz are caracter interin și este valabil până la termenul de refacere a avizului întreprins emis de ANRE, care vor fi prevăzute în *Ordinul Președintelui ANRE pentru aprobarea metodologiei de stabilire, modificare, ajustare a prețurilor de producere a energiei termice în centrale termice și a tarifelor pentru serviciile de transport, distribuție și furnizarea energiei termice*, care se va elabora după modificarea Legii nr. 325/2006.
2. Având în vedere faptul că prin OUG nr. 64/2016 s-a modificat și completat Legea energiei electrice și a gazelor naturale nr. 123/2012 în sensul liberalizării prețului de achiziție a gazelor naturale, începând cu 01.04.2017, achiziția gazelor naturale nu se mai realizează la prețuri diferențiate după destinația energiei termice (consumator casnic/consumator noncasnic). Astfel, producătorii de energie termică achiziționează gaze naturale la același preț (liberalizat) atât pentru producerea de energie termică în centralele de cogenerare și în centralele termice destinate consumului populației, cât și pentru cea destinată consumatorilor noncasnici. În aceste condiții nu se mai aplică prețuri reglementate pentru energia termică diferențiate pe cele două categorii de consumatori (casnic/noncasnic) și, deci, pentru producerea și distribuția energie termică la centrale termice de orizontal, respectiv pentru producerea energiei termice la centrala termică Casa Presei Libere se avizează prețuri noi.
3. Prețul de producere a energiei termice din centrala termică Casa Presei Libere este avizat la 176,23 lei/Gcal, fără TVA, la o valoare diferită de cea din Raportul de specialitate privind acordarea avizului de principiu al tarifulor de transport și distribuție a energiei termice având ca puncte termice urbane, de transport pentru consumatorii cu puncte termice proprii, de producție și distribuție la Centrale Termice de orizontal și de producere a energiei termice la centrala termică Casa Presei Libere, având în vedere neconcordanța sumară de ANRE între acest raport și documentațiile transmise de RADET, neconcordanța directă de RADET prin e-mailul înregistrat la ANRE cu nr. 80393/28.09.2017.





Președinte,

5. Tota la exonerare prevădită în Legea nr. 575 din 2002 privind unele măsuri de încurajare a culturii de cereale și  
cultura de leguminoase și de pășuni în condițiile prezentei de producere a energiei  
termice în condițiile prezente și a energiei termice de transport, distribuție și furnizare  
energie termică, decongestionare necesare pentru asigurarea prin HOGAR și creșterea cantității  
se vor furniza pe baza Ordinului ANRE nr. 66/2007 privind aprobarea Metodologiei de  
subțineri ajutoare sau în condițiile a prezentelor și înțelesului pentru servicii produse de  
distribuție de energie termică în condițiile prezente, având ca sursă energia termică produsă în  
regenerare termică comunitară, cu un număr de 40 de ANRE în vederea asigurării



# PRIMĂRIA MUNICIPIULUI BUCUREȘTI

Direcția Generală Infrastructură și Servicii Publice

Direcția Utilități Publice

Nr. \_\_\_\_\_

## CATRE

DIRECTIA ASISTENTA TEHNICA SI JURIDICA

## IN ATENTIA

Doamnei Mariana Brod - Director Executiv


## REFERITOR

proiectul de hotarare privind aprobarea tarifelor de transport si distributie a energiei termice livrata prin puncte termice urbane, de transport pentru consumatorii cu puncte termice proprii, de productie si distributie la Centralele Termice de cvartal, de productie a energiei termice la Centrala Termica Casa Presei Libere si a preturilor locale medii de facturare a energiei termice pentru consumatorii non-casnici, practicate de RADET Bucuresti

Prin prezenta, va rugam a supune dezbaterii CGMB proiectul de hotarare anexat privind aprobarea tarifelor de transport si distributie a energiei termice livrata prin puncte termice urbane, de transport pentru consumatorii cu puncte termice proprii, de productie si distributie la Centralele Termice de cvartal, de productie a energiei termice la Centrala Termica Casa Presei Libere si a preturilor locale medii de facturare a energiei termice pentru consumatorii non-casnici, practicate de RADET Bucuresti.

Cu stima,


DIRECTOR GENERAL  
Lucian ENE



DIRECTOR EXECUTIV ADJ.,  
Magdalena IUGA

Intocmit: Dumitru Gherdan





# PRIMĂRIA MUNICIPIULUI BUCUREȘTI

Direcția Generală Infrastructură și Servicii Publice  
 Direcția Utilități Publice

Nr. \_\_\_\_\_

**CATRE**  
DIRECTIA ASISTENTA TEHNICA SI JURIDICA


**IN ATENTIA**  
Doamnei Mariana Brod - Director Executiv

**REFERITOR**  
proiectul de hotarare privind aprobarea tarifelor de transport si distributie a energiei termice livrata prin puncte termice urbane, de transport pentru consumatorii cu puncte termice proprii, de productie si distributie la Centralele Termice de cvartal, de producere a energiei termice la Centrala Termica Casa Presei Libere si a preturilor locale medii de facturare a energiei termice pentru consumatorii non-casnici, practicate de RADET Bucuresti

Prin prezenta, va rugam a supune dezbaterii CGMB proiectul de hotarare anexat privind aprobarea tarifelor de transport si distributie a energiei termice livrata prin puncte termice urbane, de transport pentru consumatorii cu puncte termice proprii, de productie si distributie la Centralele Termice de cvartal, de producere a energiei termice la Centrala Termica Casa Presei Libere si a preturilor locale medii de facturare a energiei termice pentru consumatorii non-casnici, practicate de RADET Bucuresti.

Cu stima,

DIRECTOR GENERAL  
Lucian ENE



DIRECTOR EXECUTIV ADJ.,  
Magdalena IUGA

Intocmit: Dumitru Gherdan

