

PCT. 41

# CONSILIUL GENERAL AL MUNICIPIULUI BUCUREȘTI

## HOTĂRÂRE

### Privind aprobarea execuției Bugetului Municipiului București la 30.09.2017

Analizând Expunerea de motive a Primarului General al Municipiului București și raportul de specialitate al Direcției Generale Economice;

Văzând raportul Comisiei Economice, Buget, Finanțe și avizul Comisiei Juridice și de Disciplină din cadrul Consiliului General al Municipiului București;

În conformitate cu prevederile Legii nr. 273/2006 privind finanțele publice locale, cu modificările și completările ulterioare;

În temeiul prevederilor art. 36 (4) lit. „a” și art. 45 (2) lit. „a” din Legea nr. 215/2001 privind administrația publică locală, republicată,

#### Consiliul General al Municipiului București

#### Hotărâre:

Articol 1 - Se aprobă execuția bugetului Municipiului București la 30.09.2017 pe secțiunea de funcționare și secțiunea de dezvoltare conform ANEXELOR 1 - 4 .

Articol 2 – ANEXELE 1 – 4 fac parte integrantă din prezenta hotărâre.

Această Hotărâre a fost adoptată în ședința ordinară a Consiliului General al Municipiului București din data de .....

Președinte de ședință,

Secretar General al  
Municipiului București,  
Georgiana Zamfir

București .....

Nr. ....

**Execuția bugetului local al Municipiului București la 30 septembrie 2017**  
**Secțiunea de Funcționare**

- mii lei -

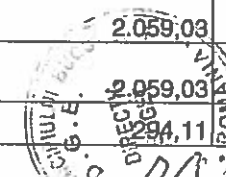
DENUMIREA INDICATORILOR	Cod indicator	Buget 2017		Executie 30.09.2017	Nivel de execuție %
		PREVEDERI ANUALE TOTAL	PREVEDERI TRIMESTRIALE Trimestrul I-III		
A	1	2	3	4	5
<b>VENITURILE SECȚIUNII DE FUNCȚIONARE (cod 00.02+00.16+00.17) - TOTAL</b>	<b>00.01 SF</b>	<b>3.353.101,23</b>	<b>2.627.510,50</b>	<b>2.693.349,88</b>	<b>102,51</b>
VENITURI PROPRII (00.02-11.02-37.02+00.16)	49.90	3.856.250,00	2.822.842,00	2.875.551,89	101,87
<b>I. VENITURI CURENTE (cod 00.03+00.12)</b>	<b>00.02</b>	<b>3.298.609,23</b>	<b>2.586.305,50</b>	<b>2.665.364,71</b>	<b>103,06</b>
<b>A. VENITURI FISCALE (cod 00.04+00.09+00.10+00.11)</b>	<b>00.03</b>	<b>3.705.720,00</b>	<b>2.788.221,00</b>	<b>2.800.594,30</b>	<b>100,44</b>
<b>A1. IMPOZIT PE VENIT, PROFIT SI CASTIGURI DIN CAPITAL (cod 00.05+00.06+00.07)</b>	<b>00.04</b>	<b>3.660.748,00</b>	<b>2.756.560,00</b>	<b>2.769.915,84</b>	<b>100,48</b>
<b>A1.2. IMPOZIT PE VENIT, PROFIT, SI CASTIGURI DIN CAPITAL DE LA PERSOANE FIZICE (cod 03.02+04.02)</b>	<b>00.06</b>	<b>3.660.748,00</b>	<b>2.756.560,00</b>	<b>2.769.915,84</b>	<b>100,48</b>
<b>Impozit pe venit (cod 03.02.17+03.02.18)</b>	<b>03.02</b>	<b>44.000,00</b>	<b>44.000,00</b>	<b>52.675,08</b>	<b>119,72</b>
Impozitul pe veniturile din transferul proprietatilor imobiliare din patrimoniul personal	03.02.18	44.000,00	44.000,00	52.675,08	119,72
<b>Cote si sume defalcate din impozitul pe venit (cod 04.02.01+04.02.04)</b>	<b>04.02</b>	<b>3.616.748,00</b>	<b>2.712.560,00</b>	<b>2.717.240,76</b>	<b>100,17</b>
Cote defalcate din impozitul pe venit	04.02.01	3.480.345,00	2.610.258,00	2.614.762,63	100,17
Sume alocate din cotele defalcate din impozitul pe venit pentru echilibrarea bugetelor locale	04.02.04	136.403,00	102.302,00	102.478,13	100,17
<b>A4. IMPOZITE SI TAXE PE BUNURI SI SERVICII (cod 11.02+15.02+16.02)</b>	<b>00.10</b>	<b>39.972,00</b>	<b>28.361,00</b>	<b>25.285,92</b>	<b>89,16</b>
<b>Sume defalcate din TVA (cod 11.02.01+11.02.02+11.02.05+11.02.06+11.02.09)</b>	<b>11.02</b>	<b>21.102,00</b>	<b>15.951,00</b>	<b>10.675,00</b>	<b>66,92</b>
Sume defalcate din taxa pe valoarea adăugată pentru finanțarea cheltuielilor descentralizate la nivelul comunelor, orașelor, municipiilor, sectoarelor și Municipiului București	11.02.02	21.102,00	15.951,00	10.675,00	66,92
<b>Taxe pe utilizarea bunurilor, autorizarea utilizării bunurilor sau pe desfasurarea de activitati (cod 16.02.02+16.02.03+16.02.50)</b>	<b>16.02</b>	<b>18.870,00</b>	<b>12.410,00</b>	<b>14.610,92</b>	<b>117,74</b>
Impozit pe mijloacele de transport (cod 16.02.02.01+16.02.02.02)	16.02.02	5.120,00	3.460,00	3.924,41	113,42
Impozit pe mijloacele de transport detinute de persoane fizice	16.02.02.01	120,00	60,00	104,04	173,40
Impozit pe mijloacele de transport detinute de persoane juridice	16.02.02.02	5.000,00	3.400,00	3.820,37	112,36
Taxe si tarife pentru eliberarea de licente si autorizatii de functionare	16.02.03	13.000,00	8.400,00	9.596,12	114,24

Municipality of Bucharest  
 Department of Local Budgets  
 Date: 30.09.2017  
 Signature: [Handwritten]

**Execuția bugetului local al Municipiului București la 30 septembrie 2017**  
**Secțiunea de Funcționare**

- mii lei -


DENUMIREA INDICATORILOR	Cod indicator	Buget 2017		Executie 30.09.2017	Nivel de execuție %
		PREVEDERI ANUALE TOTAL	PREVEDERI TRIMESTRIALE Trimestrul I-III		
Alte taxe pe utilizarea bunurilor, autorizarea utilizării bunurilor sau pe desfasurare de activitati	16.02.50	750,00	550,00	1.090,39	198,25
<b>A6. ALTE IMPOZITE SI TAXE FISCALE (cod 18.02)</b>	<b>00.11</b>	<b>5.000,00</b>	<b>3.300,00</b>	<b>5.392,54</b>	<b>163,41</b>
Alte impozite si taxe fiscale (cod 18.02.50)	18.02	5.000,00	3.300,00	5.392,54	163,41
Alte impozite si taxe	18.02.50	5.000,00	3.300,00	5.392,54	163,41
<b>C. VENITURI NEFISCALE (cod 00.13+00.14)</b>	<b>00.12</b>	<b>-407.110,77</b>	<b>-201.915,50</b>	<b>-135.229,59</b>	<b>66,97</b>
<b>C1. VENITURI DIN PROPRIETATE (cod 30.02+31.02)</b>	<b>00.13</b>	<b>63.000,00</b>	<b>37.000,00</b>	<b>70.657,73</b>	<b>190,97</b>
Venituri din proprietate (cod 30.02.01+30.02.05+30.02.08+30.02.50)	30.02	63.000,00	37.000,00	70.657,73	132,52
Varsaminte din profitul net al regiilor autonome	30.02.01	0,00	0,00	150,51	
Venituri din concesiuni si inchirieri (cod 30.02.05.30)	30.02.05	63.000,00	37.000,00	49.033,11	132,52
Alte venituri din concesiuni si inchirieri de catre institutiile publice	30.02.05.30	63.000,00	37.000,00	49.033,11	132,52
Venituri din dividende ( cod 30.02.08.02+ 30.02.08.03)	30.02.08	0,00	0,00	21.474,11	
Venituri din dividende de la alti platitori	30.02.08.02	0,00	0,00	21.474,11	
Venituri din dobanzi (cod 31.02.03)	31.02	0,00	0,00	0,00	
Alte venituri din dobanzi	31.02.03	0,00	0,00	0,00	
<b>C2. VANZARI DE BUNURI SI SERVICII (cod 33.02+34.02+35.02+36.02+37.02)</b>	<b>00.14</b>	<b>-470.110,77</b>	<b>-238.915,50</b>	<b>-205.887,32</b>	<b>86,18</b>
Venituri din prestari de servicii si alte activitati (cod 33.02.08 + 33.02.10 + 33.02.12 + 33.02.24 +33.02.27+33.02.28+33.02.50)	33.02	86.132,00	1.572,00	1.920,52	122,17
Contributia parintilor sau sustinatorilor legali pentru intretinerea copiilor in crese	33.02.10	600,00	450,00	549,97	122,22
Contributia persoanelor beneficiare ale cantinelor de ajutor social	33.02.12	120,00	85,00	87,36	102,78
Venituri din recuperarea cheltuielilor de judecata, imputatii si despagubiri	33.02.28	84.000,00	0,00	33,63	
Alte venituri din prestari de servicii si alte activitati	33.02.50	1.412,00	1.037,00	1.249,56	120,50
<b>Amenzi, penalitati si confiscari (cod 35.02.01 la 35.02.03+35.02.50)</b>	<b>35.02</b>	<b>2.800,00</b>	<b>1.700,00</b>	<b>2.353,14</b>	<b>138,42</b>
Venituri din amenzi si alte sanctiuni aplicate potrivit dispozitiilor legale (cod 35.02.01.02)	35.02.01	2.800,00	1.700,00	2.059,03	121,12
Venituri din amenzi și alte sancțiuni aplicate de către alte instituții de specialitate	35.02.01.02	2.800,00	1.700,00	2.059,03	121,12
Alte amenzi, penalitati si confiscari	35.02.50	0,00	0,00	294,11	



**Execuția bugetului local al Municipiului București la 30 septembrie 2017**  
**Secțiunea de Funcționare**

- mii lei -


DENUMIREA INDICATORILOR	Cod indicator	Buget 2017		Executie 30.09.2017	Nivel de execuție %
		PREVEDERI ANUALE TOTAL	PREVEDERI TRIMESTRIALE Trimestrul I-III		
<b>Diverse venituri (cod 36.02.01+36.02.05+36.02.06+36.02.11+36.02.14+36.02.32+36.02.50)</b>	<b>36.02</b>	<b>19.700,00</b>	<b>10.300,00</b>	<b>10.701,20</b>	<b>103,90</b>
Venituri din aplicarea prescripției	36.02.01	0,00	0,00	16,07	0,00
Taxe speciale	36.02.06	14.700,00	7.300,00	7.268,51	99,57
Venituri din recuperarea cheltuielilor de judecata, imputatii si despagubiri	36.02.14	0,00	0,00	1,53	
Venituri din restituirea sumelor alocate pentru reducerea riscului seismic	36.02.22	0,00	0,00	0,00	#DIV/0!
Sume provenite din finanțarea bugetară a anilor precedenți ( cod 36.02.32.03)	36.02.32	0,00	0,00	0,00	#DIV/0!
Sume provenite din finanțarea bugetară a anilor precedenți, aferente secțiunii de funcționare	36.02.32.03	0,00	0,00	0,00	#DIV/0!
Alte venituri	36.02.50	5.000,00	3.000,00	3.415,09	113,84
<b>Transferuri voluntare, altele decat subventiile (cod 37.02.01+37.02.03+37.02.50)</b>	<b>37.02</b>	<b>-578.742,77</b>	<b>-252.487,50</b>	<b>-220.862,18</b>	<b>87,47</b>
Vărsăminte din secțiunea de funcționare pentru finanțarea secțiunii de dezvoltare a bugetului local (cu semnul minus)	37.02.03	-580.742,77	-254.487,50	-220.902,18	86,80
Alte transferuri voluntare	37.02.50	2.000,00	2.000,00	40,00	2,00
<b>IV. SUBVENTII (cod 00.18)</b>	<b>00.17</b>	<b>54.492,00</b>	<b>41.205,00</b>	<b>27.985,17</b>	<b>67,92</b>
<b>SUBVENTII DE LA ALTE NIVELE ALE ADMINISTRATIEI PUBLICE (cod 42.02+43.02)</b>	<b>00.18</b>	<b>54.492,00</b>	<b>41.205,00</b>	<b>27.985,17</b>	<b>67,92</b>
Subventii de la bugetul de stat (cod 42.02.21+42.02.28+42.02.32 la 42.02.36 +42.02.41 + 42.02.42+40.02.44 + 42.02.45+42.02.51+42.02.54+42.02.66)	42.02	54.492,00	41.205,00	27.985,17	67,92
Subventii din bugetul de stat pentru finantarea sanataii	42.02.41	54.492,00	41.205,00	27.985,17	67,92
<b>CHELTUIELILE SECȚIUNII DE FUNCȚIONARE (cod 50.02 + 59.02 + 63.02 + 70.02 + 74.02 + 79.02)</b>	<b>49.02 SF</b>	<b>3.353.101,23</b>	<b>2.405.912,30</b>	<b>1.845.340,05</b>	<b>76,70</b>
CHELTUIELI CURENTE (cod 10+20+30+40+50+51SF+55SF+57+59)	01	3.112.765,23	2.326.985,30	1.776.260,05	76,33
TITLUL I CHELTUIELI DE PERSONAL (cod 10.01+10.02+10.03)	10	221.799,00	190.010,50	115.971,95	61,03
TITLUL II BUNURI SI SERVICII (cod 20.01 la 20.06+20.09 la 20.16+20.18 la 20.25+20.27+20.30)	20	523.304,00	418.767,40	212.109,71	50,65
TITLUL III DOBANZI (cod 30.01 la 30.03)	30	117.558,00	106.735,00	105.942,52	99,26
TITLUL IV SUBVENTII (cod 40.03+40.20+40.30)	40	1.057.141,00	774.772,00	701.281,29	90,51
TITLUL V FONDURI DE REZERVA (cod 50.04)	50	60.407,23	104,40	0,00	
TITLUL VI TRANSFERURI INTRE UNITATI ALE ADMINISTRATIEI PUBLICE (cod 51.01)	51 SF	950.059,00	715.583,00	557.529,85	77,91
TITLUL VII ALTE TRANSFERURI (cod 55.01+ 55.02)	55 SF	6.361,00	4.517,00	936,56	30,14



**Execuția bugetului local al Municipiului București la 30 septembrie 2017**  
**Secțiunea de Funcționare**

- mii lei -


DENUMIREA INDICATORILOR	Cod indicator	Buget 2017		Executie 30.09.2017	Nivel de execuție %
		PREVEDERI ANUALE TOTAL	PREVEDERI TRIMESTRIALE Trimestrul I-III		
TITLUL IX ASISTENTA SOCIALA (cod 57.02)	57	85.386,00	39.247,00	14.158,54	36,08
TITLUL XI ALTE CHELTUIELI (cod 59.01 + 59.02 + 59.08 +59.11 +59.12 +59.15 +59.17 +59.20+59.22 +59.25 +59.30+59.35)	59	90.750,00	77.249,00	67.904,83	87,90
OPERATIUNI FINANCIARE (cod 80+81)	79	240.415,00	79.006,00	70.740,96	89,54
TITLUL XVI IMPRUMUTURI	80	129.277,00	0,00	0,00	0,00
TITLUL XVII RAMBURSARI DE CREDITE (cod 81.01+81.02)	81	111.138,00	79.006,00	70.740,96	89,54
TITLUL XIX Plati efectuate in contul anilor precedenti	85	-79,00	-79,00	-1.884,71	2.385,71
<b>Partea I-a SERVICII PUBLICE GENERALE (cod 51.02+54.02+55.02+56.02)</b>	<b>50.02</b>	<b>504.160,23</b>	<b>346.625,30</b>	<b>233.263,58</b>	<b>67,30</b>
<b>Autoritati publice si actiuni externe (cod 51.02.01)</b>	<b>51.02</b>	<b>265.720,00</b>	<b>230.837,90</b>	<b>120.477,49</b>	<b>52,19</b>
CHELTUIELI CURENTE (cod 10+20+30+40+50+51SF+55SF+57+59)	01	265.720,00	230.837,90	120.477,49	52,19
TITLUL I CHELTUIELI DE PERSONAL (cod 10.01+10.02+10.03)	10	100.857,00	98.163,50	48.827,79	49,74
TITLUL II BUNURI SI SERVICII (cod 20.01 la 20.06+20.09 la 20.16+20.18 la 20.25+20.27+20.30)	20	100.258,00	77.995,40	20.297,53	26,02
TITLUL VII ALTE TRANSFERURI (cod 55.01+ 55.02)	55 SF	140,00	137,00	57,46	41,94
TITLUL IX ASISTENTA SOCIALA (cod 57.02)	57	2.015,00	1.510,00	749,85	49,66
TITLUL XI ALTE CHELTUIELI (cod 59.01 + 59.02 + 59.08 +59.11 +59.12 +59.15 +59.17 +59.20+59.22 +59.25 +59.30+59.35)	59	62.450,00	53.032,00	52.031,80	98,11
TITLUL XIX Plati efectuate in contul anilor precedenti	85	0,00	0,00	-1.486,94	
<b>Alte servicii publice generale (cod 54.02.05 la 54.02.07+54.02.10+54.02.50)</b>	<b>54.02</b>	<b>120.695,23</b>	<b>8.494,40</b>	<b>6.800,00</b>	<b>80,05</b>
CHELTUIELI CURENTE (cod 10+20+30+40+50+51SF+55SF+57+59)	01	71.398,23	8.494,40	6.800,00	80,05
TITLUL V FONDURI DE REZERVA (cod 50.04)	50	60.407,23	104,40	0,00	
TITLUL VI TRANSFERURI INTRE UNITATI ALE ADMINISTRATIEI PUBLICE (cod 51.01)	51 SF	8.491,00	6.515,00	5.550,00	85,19
TITLUL VII ALTE TRANSFERURI (cod 55.01+ 55.02)	55 SF	2.500,00	1.875,00	1.250,00	66,67
TITLUL XVI IMPRUMUTURI	80	49.297,00	0,00	0,00	0,00
<b>Tranzacții privind datoria publică și împrumuturi</b>	<b>55.02</b>	<b>117.745,00</b>	<b>107.293,00</b>	<b>105.986,09</b>	<b>98,78</b>
CHELTUIELI CURENTE (cod 10+20+30+40+50+51SF+55SF+57+59)	01	117.745,00	107.293,00	105.986,09	98,78
TITLUL II BUNURI SI SERVICII (cod 20.01 la 20.06+20.09 la 20.16+20.18 la 20.25+20.27+20.30)	20	187,00	558,00	43,57	7,81
TITLUL III DOBANZI (cod 30.01 la 30.03)	30	117.558,00	106.735,00	105.942,52	99,26
<b>Partea a II-a APARARE, ORDINE PUBLICA SI SIGURANTA NATIONALA (cod 60.02+61.02)</b>	<b>59.02</b>	<b>69.947,00</b>	<b>61.297,00</b>	<b>33.995,69</b>	<b>55,46</b>
<b>Aparare (cod 60.02.02)</b>	<b>60.02</b>	<b>335,00</b>	<b>320,00</b>	<b>113,99</b>	<b>35,62</b>
CHELTUIELI CURENTE (cod 10+20+30+40+50+51SF+55SF+57+59)	01	335,00	320,00	113,99	35,62



**Execuția bugetului local al Municipiului București la 30 septembrie 2017**  
**Secțiunea de Funcționare**

- mii lei -

DENUMIREA INDICATORILOR	Cod indicator	Buget 2017		Executie 30.09.2017	Nivel de execuție %
		PREVEDERI ANUALE TOTAL	PREVEDERI TRIMESTRIALE Trimestrul I-III		
TITLUL II BUNURI SI SERVICII (cod 20.01 la 20.06+20.09 la 20.16+20.18 la 20.25+20.27+20.30)	20	335,00	320,00	113,99	35,62
<b>Ordine publica si siguranta nationala (cod 61.02.03+61.02.05+61.02.50)</b>	<b>61.02</b>	<b>69.612,00</b>	<b>60.977,00</b>	<b>33.881,70</b>	<b>55,56</b>
CHELTUIELI CURENTE (cod 10+20+30+40+50+51SF+55SF+57+59)	01	69.612,00	60.977,00	33.881,70	55,56
TITLUL II BUNURI SI SERVICII (cod 20.01 la 20.06+20.09 la 20.16+20.18 la 20.25+20.27+20.30)	20	14.138,00	17.817,00	53,70	0,30
TITLUL VI TRANSFERURI INTRE UNITATI ALE ADMINISTRATIEI PUBLICE (cod 51.01)	51 SF	55.474,00	43.160,00	33.828,00	78,38
<b>Partea a III-a CHELTUIELI SOCIAL-CULTURALE (cod 65.02+66.02+67.02+68.02)</b>	<b>64.02</b>	<b>1.174.620,00</b>	<b>844.111,00</b>	<b>611.293,45</b>	<b>72,42</b>
<b>Invatamant (cod 65.02.03 la 65.02.05+65.02.07+65.02.11+65.02.50)</b>	<b>65.02</b>	<b>81.277,00</b>	<b>54.466,00</b>	<b>43.567,38</b>	<b>79,99</b>
CHELTUIELI CURENTE (cod 10+20+30+40+50+51SF+55SF+57+59)	01	51.733,00	39.494,00	29.493,00	74,68
TITLUL II BUNURI SI SERVICII (cod 20.01 la 20.06+20.09 la 20.16+20.18 la 20.25+20.27+20.30)	20	650,00	434,00	0,00	0,00
TITLUL VI TRANSFERURI INTRE UNITATI ALE ADMINISTRATIEI PUBLICE (cod 51.01)	51 SF	47.433,00	36.626,00	29.493,00	80,52
TITLUL VII ALTE TRANSFERURI (cod 55.01+ 55.02)	55 SF	3.650,00	2.434,00	0,00	0,00
OPERATIUNI FINANCIARE (cod 80+81)	79	29.544,00	14.972,00	14.074,38	94,00
TITLUL XVII RAMBURSARI DE CREDITE (cod 81.01+81.02)	81	29.544,00	14.972,00	14.074,38	94,00
<b>Sanatate (cod 66.02.06+66.02.08+66.02.50)</b>	<b>66.02</b>	<b>160.034,00</b>	<b>121.876,00</b>	<b>64.827,79</b>	<b>53,19</b>
CHELTUIELI CURENTE (cod 10+20+30+40+50+51SF+55SF+57+59)	01	160.034,00	121.876,00	64.827,79	53,19
TITLUL I CHELTUIELI DE PERSONAL (cod 10.01+10.02+10.03)	10	59.619,00	45.219,00	29.502,76	65,24
TITLUL II BUNURI SI SERVICII (cod 20.01 la 20.06+20.09 la 20.16+20.18 la 20.25+20.27+20.30)	20	31.144,00	25.679,00	1.225,15	4,77
TITLUL VI TRANSFERURI INTRE UNITATI ALE ADMINISTRATIEI PUBLICE (cod 51.01)	51 SF	69.291,00	50.998,00	34.146,28	66,96
TITLUL VII ALTE TRANSFERURI (cod 55.01+ 55.02)	55 SF	27,00	27,00	26,10	96,67
TITLUL XIX Plati efectuate in contul anilor precedenti	85	-47,00	-47,00	-72,50	
<b>Cultura, recreere si religie (cod 67.02.03+67.02.05+67.02.06+67.02.50)</b>	<b>67.02</b>	<b>778.658,00</b>	<b>574.093,00</b>	<b>446.673,63</b>	<b>77,81</b>
CHELTUIELI CURENTE (cod 10+20+30+40+50+51SF+55SF+57+59)	01	766.331,00	574.093,00	446.673,63	77,81
TITLUL I CHELTUIELI DE PERSONAL (cod 10.01+10.02+10.03)	10	8.372,00	6.201,00	4.318,47	69,64
TITLUL II BUNURI SI SERVICII (cod 20.01 la 20.06+20.09 la 20.16+20.18 la 20.25+20.27+20.30)	20	27.462,00	14.292,00	8.500,67	59,48
TITLUL VI TRANSFERURI INTRE UNITATI ALE ADMINISTRATIEI PUBLICE (cod 51.01)	51 SF	703.497,00	530.783,00	418.149,63	78,78



**Execuția bugetului local al Municipiului București la 30 septembrie 2017**  
**Secțiunea de Funcționare**


- mii lei -

DENUMIREA INDICATORILOR	Cod Indicator	Buget 2017		Executie 30.09.2017	Nivel de execuție %
		PREVEDERI ANUALE TOTAL	PREVEDERI TRIMESTRIALE Trimestrul I-III		
TITLUL XI ALTE CHELTUIELI (cod 59.01 + 59.02 + 59.08 +59.11 +59.12 +59.15 +59.17 +59.20+59.22 +59.25 +59.30+59.35)	59	27.000,00	22.817,00	15.706,96	68,84
TITLUL XVI IMPRUMUTURI	80	12.327,00	0,00	0,00	0,00
TITLUL XIX Plati efectuate in contul anilor precedenti	85	0,00	0,00	-2,10	
<b>Asigurari si asistenta sociala</b>	<b>68.02</b>	<b>154.651,00</b>	<b>93.676,00</b>	<b>56.224,65</b>	<b>60,02</b>
CHELTUIELI CURENTE (cod 10+20+30+40+50+51SF+55SF+57+59)	01	154.651,00	93.676,00	56.224,65	60,02
TITLUL I CHELTUIELI DE PERSONAL (cod 10.01+10.02+10.03)	10	25.599,00	19.593,00	16.313,37	83,26
TITLUL II BUNURI SI SERVICII (cod 20.01 la 20.06+20.09 la 20.16+20.18 la 20.25+20.27+20.30)	20	41.061,00	33.161,00	23.215,92	70,01
TITLUL VI TRANSFERURI INTRE UNITATI ALE ADMINISTRATIEI PUBLICE (cod 51.01)	51 SF	5.248,00	3.623,00	3.623,00	100,00
TITLUL VII ALTE TRANSFERURI (cod 55.01+ 55.02)	55 SF	44,00	44,00	28,00	
TITLUL IX ASISTENTA SOCIALA (cod 57.02)	57	82.731,00	37.287,00	13.078,94	35,08
TITLUL XIX Plati efectuate in contul anilor precedenti	85	-32,00	-32,00	-34,58	
<b>Partea a IV-a SERVICII SI DEZVOLTARE PUBLICA, LOCUINTE, MEDIU SI APE (cod 70.02+74.02)</b>	<b>69.02</b>	<b>310.678,00</b>	<b>239.865,00</b>	<b>159.924,42</b>	<b>66,67</b>
<b>Locuinte, servicii si dezvoltare publica (cod 70.02.03+70.02.05 la 70.02.07+70.02.50)</b>	<b>70.02</b>	<b>236.205,00</b>	<b>172.782,00</b>	<b>124.317,50</b>	<b>71,95</b>
CHELTUIELI CURENTE (cod 10+20+30+40+50+51SF+55SF+57+59)	01	197.711,00	154.975,00	109.244,56	70,49
TITLUL I CHELTUIELI DE PERSONAL (cod 10.01+10.02+10.03)	10	7.617,00	5.664,00	4.407,88	77,82
TITLUL II BUNURI SI SERVICII (cod 20.01 la 20.06+20.09 la 20.16+20.18 la 20.25+20.27+20.30)	20	137.481,00	112.027,00	77.143,99	68,86
TITLUL VI TRANSFERURI INTRE UNITATI ALE ADMINISTRATIEI PUBLICE (cod 51.01)	51 SF	51.283,00	36.154,00	27.476,74	76,00
TITLUL IX ASISTENTA SOCIALA (cod 57.02)	57	330,00	230,00	160,12	69,62
TITLUL XI ALTE CHELTUIELI (cod 59.01 + 59.02 + 59.08 +59.11 +59.12 +59.15 +59.17 +59.20+59.22 +59.25 +59.30+59.35)	59	1.000,00	900,00	55,83	6,20
OPERATIUNI FINANCIARE (cod 80+81)	79	38.494,00	17.807,00	15.132,55	84,98
TITLUL XVI IMPRUMUTURI	80	14.752,00	0,00	0,00	0,00
TITLUL XVII RAMBURSARI DE CREDITE (cod 81.01+81.02)	81	23.742,00	17.807,00	15.132,55	84,98
TITLUL XIX Plati efectuate in contul anilor precedenti	85	0,00	0,00		
<b>Protectia mediului (cod 74.02.03+74.02.05+74.02.06+74.02.50)</b>	<b>74.02</b>	<b>74.473,00</b>	<b>67.083,00</b>	<b>35.606,92</b>	<b>53,08</b>
CHELTUIELI CURENTE (cod 10+20+30+40+50+51SF+55SF+57+59)	01	63.607,00	61.595,00	30.237,45	49,09
TITLUL I CHELTUIELI DE PERSONAL (cod 10.01+10.02+10.03)	10	188,00	188,00	152,72	

**Execuția bugetului local al Municipiului București la 30 septembrie 2017**  
**Secțiunea de Funcționare**

- mii lei -

DENUMIREA INDICATORILOR	Cod indicator	Buget 2017		Executie 30.09.2017	Nivel de execuție %
		PREVEDERI ANUALE TOTAL	PREVEDERI TRIMESTRIALE Trimestrul I-III		
TITLUL II BUNURI SI SERVICII (cod 20.01 la 20.06+20.09 la 20.16+20.18 la 20.25+20.27+20.30)	20	54.077,00	53.683,00	24.821,73	46,24
TITLUL VI TRANSFERURI INTRE UNITATI ALE ADMINISTRATIEI PUBLICE (cod 51.01)	51 SF	9.342,00	7.724,00	5.263,00	68,14
OPERATIUNI FINANCIARE (cod 80+81)	79	10.866,00	5.488,00	5.369,47	97,84
TITLUL XVII RAMBURSARI DE CREDITE (cod 81.01+81.02)	81	10.866,00	5.488,00	5.369,47	97,84
<b>Partea a V-a ACTIUNI ECONOMICE (cod 80.02+81.02+83.02+84.02+87.02)</b>	<b>79.02</b>	<b>1.293.696,00</b>	<b>914.014,00</b>	<b>806.862,91</b>	<b>88,28</b>
<b>Combustibili si energie (cod 81.02.06+81.02.07+81.02.50)</b>	<b>81.02</b>	<b>517.291,00</b>	<b>370.701,00</b>	<b>299.377,33</b>	<b>80,76</b>
CHELTUIELI CURENTE (cod 10+20+30+40+50+51SF+55SF+57+59)	01	484.141,00	351.272,00	283.276,06	80,64
TITLUL IV SUBVENTII (cod 40.03+40.20+40.30)	40	484.141,00	351.272,00	283.281,29	80,64
OPERATIUNI FINANCIARE (cod 80+81)	79	33.150,00	19.429,00	16.101,27	82,87
TITLUL XVI IMPRUMUTURI	80	7.801,00	0,00	0,00	
TITLUL XVII RAMBURSARI DE CREDITE (cod 81.01+81.02)	81	25.349,00	19.429,00	16.101,27	82,87
TITLUL XIX Plati efectuate in contul anilor precedenti	85	0,00	0,00	-5,23	
<b>Agricultura, silvicultura, piscicultura si vanatoare (cod 83.02.03+83.02.50)</b>	<b>83.02</b>	<b>5.861,00</b>	<b>4.721,00</b>	<b>2.933,47</b>	<b>62,14</b>
CHELTUIELI CURENTE (cod 10+20+30+40+50+51SF+55SF+57+59)	01	5.861,00	4.721,00	2.933,47	62,14
TITLUL I CHELTUIELI DE PERSONAL (cod 10.01+10.02+10.03)	10	2.091,00	1.676,00	1.026,15	61,23
TITLUL II BUNURI SI SERVICII (cod 20.01 la 20.06+20.09 la 20.16+20.18 la 20.25+20.27+20.30)	20	3.770,00	3.045,00	1.907,32	62,64
<b>Transporturi (cod 84.02.03+84.02.04+84.02.06+84.02.50)</b>	<b>84.02</b>	<b>770.544,00</b>	<b>538.592,00</b>	<b>504.552,11</b>	<b>93,68</b>
CHELTUIELI CURENTE (cod 10+20+30+40+50+51SF+55SF+57+59)	01	703.807,00	517.282,00	484.488,82	93,66
TITLUL I CHELTUIELI DE PERSONAL (cod 10.01+10.02+10.03)	10	17.456,00	13.306,00	11.422,81	85,85
TITLUL II BUNURI SI SERVICII (cod 20.01 la 20.06+20.09 la 20.16+20.18 la 20.25+20.27+20.30)	20	112.741,00	79.756,00	54.786,14	68,69
TITLUL IV SUBVENTII (cod 40.03+40.20+40.30)	40	573.000,00	423.500,00	418.000,00	98,70
TITLUL IX ASISTENTA SOCIALA (cod 57.02)	57	310,00	220,00	169,63	77,10
TITLUL XI ALTE CHELTUIELI (cod 59.01 + 59.02 + 59.08 +59.11 +59.12 +59.15 +59.17 +59.20+59.22 +59.25 +59.30+59.35)	59	300,00	500,00	110,24	22,05
OPERATIUNI FINANCIARE (cod 80+81)	79	66.737,00	21.310,00	20.063,29	94,15
TITLUL XVI IMPRUMUTURI	80	45.100,00	0,00	0,00	
TITLUL XVII RAMBURSARI DE CREDITE (cod 81.01+81.02)	81	21.637,00	21.310,00	20.063,29	94,15
TITLUL XIX Plati efectuate in contul anilor precedenti	85	0,00	0,00	-223,75	
<b>Partea VII-a. REZERVE, EXCEDENT / DEFICIT</b>	<b>96.02</b>	<b>0,00</b>	<b>221.598,20</b>	<b>848.009,83</b>	
EXCEDENT	98.01	0,00	221.598,20	848.009,83	





**Execuția bugetului local al Municipiului București la 30 septembrie 2017**  
**Sectiunea de Dezvoltare**

- mii lei -

DENUMIREA INDICATORILOR	Cod indicator	Buget 2017		Executie 30.09.2017	Nivel de execuție %
		PREVEDERI ANUALE TOTAL	PREVEDERI TRIMESTRIALE Trimestrul I-III		
A	1	2	3	4	5
<b>VENITURILE SECȚIUNII DE DEZVOLTĂRE (00.02+00.15+00.16+00.17+45.02+48.02) - TOTAL</b>	<b>00.01 SD</b>	<b>691.504,77</b>	<b>323.070,50</b>	<b>227.449,57</b>	<b>70,40</b>
VENITURII PROPRII (cod 00.02-11.02-37.02+00.15+00.16)	49.90	4.400,00	3.325,00	8.831,13	265,60
I VENITURI CURENTE (cod 00.12)	00.02	582.242,77	255.612,50	222.388,61	87,00
C. VENITURI NEFISCALE ( 00.14)	00.12	582.242,77	255.612,50	222.388,61	87,00
C2. VANZARI DE BUNURI SI SERVICII (cod36.02+37.02)	00.14	582.242,77	255.612,50	222.388,61	87,00
Diverse venituri (cod 36.02.07+36.02.22+36.02.23+36.02.31+36.02.32)	36.02	1.500,00	1.125,00	1.486,43	132,13
Venituri din restituirea sumelor alocate pentru reducerea riscului seismic	36.02.22	1.500,00	1.125,00	1.486,43	132,13
Transferuri voluntare, altele decat subventiile (cod 37.02.04+37.02.05)	37.02	580.742,77	254.487,50	220.902,18	86,80
Vărsăminte din secțiunea de funcționare	37.02.04	580.742,77	254.487,50	220.902,18	86,80
II. VENITURI DIN CAPITAL (cod 39.02)	00.15	2.900,00	2.200,00	7.344,70	333,85
Venituri din valorificarea unor bunuri ( cod 39.02.01+39.02.03+39.02.04+39.02.07+39.02.10)	39.02	2.900,00	2.200,00	7.344,70	333,85
Venituri din valorificarea unor bunuri ale institutiilor publice	39.02.01	100,00	100,00	85,79	85,79
Venituri din vanzarea locuintelor construite din fondurile statului	39.02.03	400,00	300,00	1.524,28	508,09
Venituri din vanzarea unor bunuri aparinand domeniului privat al statului sau al unitatilor administrativ-teritoriale**)	39.02.07	0,00	0,00	3.703,84	
Depozite speciale pentru constructii de locuinte	39.02.10	2.400,00	1.800,00	2.030,79	112,82
IV. SUBVENTII (cod 00.18)	00.17	30.098,00	20.685,00	1.864,87	9,02
SUBVENTII DE LA ALTE NIVELE ALE ADMINISTRATIEI PUBLICE (cod 42.02+43.02)	00.18	30.098,00	20.685,00	1.864,87	9,02
Subventii de la bugetul de stat (cod 42.02.01+42.02.05+42.02.10+42.02.12 la 42.02.18+42.02.20+42.02.29+42.02.40+42.02.51+42.02.52+42.02.55+42.02.62+42.0 2.65+42.02.67+42.02.69)	42.02	30.098,00	20.685,00	1.864,87	9,02
Finanțarea acțiunilor privind reducerea riscului seismic al construcțiilor existente cu destinație de locuință	42.02.10	14.732,00	10.320,00	582,27	5,64

ESTI  
1

**Execuția bugetului local al Municipiului București la 30 septembrie 2017  
Secțiunea de Dezvoltare**

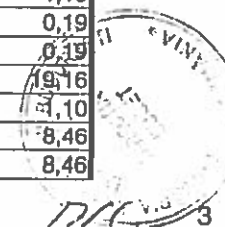
- mii lei -

DENUMIREA INDICATORILOR	Cod indicator	Buget 2017		Execuție 30.09.2017	Nivel de execuție %
		PREVEDERI ANUALE TOTAL	PREVEDERI TRIMESTRIALE Trimestrul I-III		
A	1	2	3	4	5
Subvenții pentru finanțarea programelor multianuale prioritare de mediu și gospodărire a apelor	42.02.13	0,00	0,00	0,00	
Subvenții de la bugetul de stat către bugetele locale pentru finanțarea investițiilor în sănătate (cod 42.02.16.01+42.02.16.02+42.02.16.03)	42.02.16	3.549,00	3.549,00	2.802,00	78,95
Subvenții de la bugetul de stat către bugetele locale pentru finanțarea aparatului medical și echipamentelor de comunicații în urgență în sănătate	42.02.16.01	3.549,00	3.549,00	2.802,00	78,95
Subvenții de la bugetul de stat către bugetele locale necesare susținerii derularii proiectelor finanțate din fonduri externe nerambursabile (FEN) postaderare***)	42.02.20	11.817,00	6.816,00	-3.706,34	-54,38
Subvenții de la bugetul de stat către bugetele locale necesare susținerii derulării proiectelor finanțate din fonduri externe nerambursabile (FEN) postaderare aferente perioadei de programare 2014-2020****)	42.02.69	0,00	0,00	2.186,94	
<b>Sume primite de la UE/alti donatori în contul plăților efectuate și prefinanțări (cod 45.02.01 la 45.02.05 +45.02.07+45.02.08+45.02.15 la 45.02.21)</b>	<b>45.02</b>	<b>76.264,00</b>	<b>44.573,00</b>	<b>-9.790,20</b>	<b>-21,96</b>
Fondul European de Dezvoltare Regională (cod 45.02.01.02) *)	45.02.01	2.351,00	0,00	0,00	
Sume primite în contul plăților efectuate în anul curent	45.02.01.01	0,00	0,00	0,00	
Sume primite în contul plăților efectuate în anii anteriori	45.02.01.02	2.351,00	0,00	0,00	
Fondul Social European (cod 45.02.02.02) *)	45.02.02	0,00	0,00	0,00	
Sume primite în contul plăților efectuate în anul curent	45.02.02.01	0,00	0,00	0,00	
Sume primite în contul plăților efectuate în anii anteriori	45.02.02.02	0,00	0,00	0,00	
Fondul de Coeziune (cod 45.02.03.02) *)	45.02.03	73.913,00	44.573,00	-9.790,20	
Sume primite în contul plăților efectuate în anul curent	45.02.03.01	73.913,00	44.573,00	0,00	0,00
Sume primite în contul plăților efectuate în anii anteriori	45.02.03.02	0,00	0,00	-9.790,20	
<b>Sume primite de la UE/alti donatori în contul plăților efectuate și prefinanțări</b>	<b>48.02</b>	<b>0,00</b>	<b>0,00</b>	<b>5.641,59</b>	
Fondul de Coeziune (FC) (cod 48.02.03.01+48.02.03.02+48.02.03.03)	48.02.03	0,00	0,00	5.641,59	
Sume primite în contul plăților efectuate în anul curent	48.02.03.01	0,00	0,00	669,02	
Sume primite în contul plăților efectuate în anii anteriori	48.02.03.02	0,00	0,00	4.972,57	
<b>CHELTUIELILE SECȚIUNII DE DEZVOLTARE (cod 50.02 + 59.02 + 63.02 + 70.02 +74.02+ 79.02)</b>	<b>49.02</b>	<b>1.667.004,77</b>	<b>1.270.858,60</b>	<b>214.643,83</b>	<b>16,89</b>
<b>CHELTUIELI CURENTE (cod 51SD+55SD+56)</b>	<b>01</b>	<b>490.813,30</b>	<b>380.964,81</b>	<b>61.649,33</b>	<b>16,18</b>

**Execuția bugetului local al Municipiului București la 30 septembrie 2017**  
**Secțiunea de Dezvoltare**

- mii lei -


DENUMIREA INDICATORILOR	Cod indicator	Buget 2017		Execuție 30.09.2017	Nivel de execuție %
		PREVEDERI ANUALE	PREVEDERI TRIMESTRIALE		
		TOTAL	Trimestrul I-III		
A	1	2	3	4	5
TITLUL VI TRANSFERURI INTRE UNITATI ALE ADMINISTRATIEI PUBLICE	51	267.618,00	175.846,00	44.133,88	25,10
TITLUL VII ALTE TRANSFERURI (cod 55.01)	55	149.971,30	103.343,81	1.374,75	1,33
Titlul VIII Proiecte cu finantare din Fonduri externe nerambursabile (FEN)	56	73.224,00	101.775,00	16.140,70	15,86
Titlul X Proiecte cu finantare din Fonduri externe nerambursabile aferente cadrului financiar 2014-2020	58	125.952,00	76.613,00	7.793,46	10,17
CHELTUIELI DE CAPITAL (cod 71+72+75)	70	1.049.336,47	813.241,79	145.997,60	17,95
TITLUL XIII ACTIVE NEFINANCIARE (cod 71.01 + 71.03)	71	774.261,87	798.856,19	131.612,00	16,48
TITLUL XIV ACTIVE FINANCIARE	72	275.074,60	14.385,60	14.385,60	100,00
OPERATIUNI FINANCIARE (cod 81)	79	974,00	110,00	109,16	99,24
TITLUL XVII RAMBURSARI DE CREDITE (cod 81.04)	81	974,00	110,00	109,16	99,24
TITLUL XIX Plati efectuate in contul anilor precedenti	85	-71,00	-71,00	-906,02	1.276,08
<b>Partea I-a SERVICII PUBLICE GENERALE (cod 51.02+54.02)</b>	<b>50.02</b>	<b>89.726,80</b>	<b>48.606,80</b>	<b>15.108,40</b>	<b>31,08</b>
<b>Autoritati publice si actiuni externe (cod 51.02.01)</b>	<b>51.02</b>	<b>51.407,00</b>	<b>44.324,00</b>	<b>13.227,60</b>	<b>29,84</b>
CHELTUIELI DE CAPITAL (cod 71+72+75)	70	51.407,00	44.324,00	13.375,77	30,18
TITLUL XIII ACTIVE NEFINANCIARE (cod 71.01 + 71.03)	71	51.407,00	44.324,00	13.375,77	30,18
TITLUL XIX Plati efectuate in contul anilor precedenti	85	0,00	0,00	-148,17	
<b>Alte servicii publice generale (cod 54.02.05 la 54.02.07+54.02.10+54.02.50)</b>	<b>54.02</b>	<b>38.319,80</b>	<b>4.282,80</b>	<b>1.880,80</b>	<b>43,92</b>
CHELTUIELI CURENTE (cod 51SD+55SD+56)	01	4.084,00	3.084,00	682,00	22,11
TITLUL VI TRANSFERURI INTRE UNITATI ALE ADMINISTRATIEI PUBLICE (cod 51.02)	51	80,00	80,00	80,00	100,00
TITLUL VII ALTE TRANSFERURI (cod 55.01)	55	4.004,00	3.004,00	602,00	20,04
CHELTUIELI DE CAPITAL (cod 71+72+75)	70	34.235,80	1.198,80	1.198,80	100,00
TITLUL XIV ACTIVE FINANCIARE	72	34.235,80	1.198,80	1.198,80	100,00
<b>Partea a II-a APARARE, ORDINE PUBLICA SI SIGURANTA NATIONALA (cod 60.02+61.02)</b>	<b>59.02</b>	<b>33.695,00</b>	<b>48.837,00</b>	<b>263,78</b>	<b>0,54</b>
<b>Aparare (cod 60.02.02)</b>	<b>60.02</b>	<b>225,00</b>	<b>2.097,00</b>	<b>0,00</b>	<b>0,00</b>
CHELTUIELI DE CAPITAL (cod 71+72+75)	70	225,00	2.097,00	0,00	0,00
TITLUL XIII ACTIVE NEFINANCIARE (cod 71.01 + 71.03)	71	225,00	2.097,00	0,00	0,00
<b>Ordine publica si siguranta nationala (cod 61.02.03+61.02.05+61.02.50)</b>	<b>61.02</b>	<b>33.470,00</b>	<b>46.740,00</b>	<b>263,78</b>	<b>0,56</b>
CHELTUIELI CURENTE (cod 51SD+55SD+56)	01	20.707,00	17.524,00	208,00	1,19
TITLUL VI TRANSFERURI INTRE UNITATI ALE ADMINISTRATIEI PUBLICE	51	20.707,00	17.524,00	208,00	1,19
CHELTUIELI DE CAPITAL (cod 71+72+75)	70	12.763,00	29.216,00	55,78	0,19
TITLUL XIII ACTIVE NEFINANCIARE (cod 71.01 + 71.03)	71	12.763,00	29.216,00	55,78	0,19
<b>Partea a III-a CHELTUIELI SOCIAL-CULTURALE (cod 65.02+66.02+67.02+68.02)</b>	<b>63.02</b>	<b>539.321,82</b>	<b>399.391,52</b>	<b>76.540,91</b>	<b>19,16</b>
<b>Invatamant (cod 65.02.03 la 65.02.05+65.02.07+65.02.11+65.02.50)</b>	<b>65.02</b>	<b>35.486,00</b>	<b>28.884,00</b>	<b>317,48</b>	<b>1,10</b>
CHELTUIELI CURENTE (cod 51SD+55SD+56)	01	4.416,00	981,00	83,00	8,46
TITLUL VI TRANSFERURI INTRE UNITATI ALE ADMINISTRATIEI PUBLICE	51	4.416,00	981,00	83,00	8,46



**Execuția bugetului local al Municipiului București la 30 septembrie 2017**  
**Secțiunea de Dezvoltare**

- mii lei -

DENUMIREA INDICATORILOR	Cod indicator	Buget 2017		Execuție 30.09.2017	Nivel de execuție %
		PREVEDERI ANUALE TOTAL	PREVEDERI TRIMESTRIALE Trimestrul I-III		
A	1	2	3	4	5
CHELTUIELI DE CAPITAL (cod 71+72+75)	70	31.070,00	27.903,00	868,56	3,11
TITLUL XIII ACTIVE NEFINANCIARE (cod 71.01 + 71.03)	71	31.070,00	27.903,00	868,56	3,11
TITLUL XIX Plati efectuate in contul anilor precedenti	85	0,00	0,00	-634,08	
<b>Sanatate (cod 66.02.06+66.02.08+66.02.50)</b>	<b>66.02</b>	<b>285.495,88</b>	<b>218.731,88</b>	<b>26.879,74</b>	<b>12,29</b>
CHELTUIELI CURENTE (cod 51SD+55SD+56)	01	106.796,00	83.793,00	7.632,37	9,11
TITLUL VI TRANSFERURI INTRE UNITATI ALE ADMINISTRATIEI PUBLICE (cod 51.02)	51	106.796,00	83.793,00	7.632,37	9,11
Titlul VIII Proiecte cu finantare din Fonduri externe nerambursabile (FEN)	56	0,00	0,00	0,00	
CHELTUIELI DE CAPITAL (cod 71+72+75)	70	178.770,88	135.009,88	19.318,19	14,31
TITLUL XIII ACTIVE NEFINANCIARE (cod 71.01 + 71.03)	71	178.651,00	134.890,00	19.198,31	14,23
TITLUL XIV ACTIVE FINANCIARE	72	119,88	119,88	119,88	
OPERATIUNI FINANCIARE (cod 81)	79	0,00	0,00	0,00	
TITLUL XVII RAMBURSARI DE CREDITE (cod 81.04)	81	0,00	0,00	0,00	
TITLUL XIX Plati efectuate in contul anilor precedenti	85	-71,00	-71,00	-70,82	99,75
<b>Cultura, recreere si religie (cod 67.02.03+67.02.05+67.02.06+67.02.50)</b>	<b>67.02</b>	<b>214.147,94</b>	<b>146.583,64</b>	<b>48.820,20</b>	<b>33,31</b>
CHELTUIELI CURENTE (cod 51SD+55SD+56)	01	130.030,00	83.333,00	47.616,35	57,14
TITLUL VI TRANSFERURI INTRE UNITATI ALE ADMINISTRATIEI PUBLICE	51	101.507,00	55.088,00	35.249,51	63,99
Titlul VIII Proiecte cu finantare din Fonduri externe nerambursabile (FEN)	56	28.523,00	28.245,00	12.366,84	43,78
CHELTUIELI DE CAPITAL (cod 71+72+75)	70	83.143,94	63.140,64	1.094,69	1,73
TITLUL XIII ACTIVE NEFINANCIARE (cod 71.01 + 71.03)	71	60.963,30	62.781,00	735,05	1,17
TITLUL XIV ACTIVE FINANCIARE	72	22.180,64	359,64	359,64	100,00
OPERATIUNI FINANCIARE (cod 81)	79	974,00	110,00	109,16	99,24
TITLUL XVII RAMBURSARI DE CREDITE (cod 81.04)	81	974,00	110,00	109,16	99,24
<b>Asigurari si asistenta sociala</b>	<b>68.02</b>	<b>4.192,00</b>	<b>5.192,00</b>	<b>523,49</b>	<b>10,08</b>
CHELTUIELI CURENTE (cod 51SD+55SD+56)	01	1.384,00	1.384,00	520,04	37,58
TITLUL VI TRANSFERURI INTRE UNITATI ALE ADMINISTRATIEI PUBLICE	51	1.336,00	1.336,00	474,00	
Titlul VIII Proiecte cu finantare din Fonduri externe nerambursabile (FEN)	56	48,00	48,00	46,04	95,92
CHELTUIELI DE CAPITAL (cod 71+72+75)	70	2.808,00	3.808,00	3,45	0,09
TITLUL XIII ACTIVE NEFINANCIARE (cod 71.01 + 71.03)	71	2.808,00	3.808,00	3,45	0,09
<b>Partea a IV-a SERVICII SI DEZVOLTARE PUBLICA, LOCUINTE, MEDIU SI APE (cod 70.02+74.02)</b>					
		<b>351.423,33</b>	<b>251.470,95</b>	<b>70.888,65</b>	<b>28,19</b>
<b>Locuinte, servicii si dezvoltare publica (cod 70.02.03+70.02.05 la</b>	<b>70.02</b>	<b>213.958,76</b>	<b>153.488,45</b>	<b>58.982,68</b>	<b>38,43</b>
CHELTUIELI CURENTE (cod 51SD+55SD+56)	01	31.226,00	15.494,00	147,00	0,95
TITLUL VI TRANSFERURI INTRE UNITATI ALE ADMINISTRATIEI PUBLICE	51	31.226,00	15.494,00	147,00	0,95
CHELTUIELI DE CAPITAL (cod 71+72+75)	70	182.732,76	137.994,45	58.835,68	42,64
TITLUL XIII ACTIVE NEFINANCIARE (cod 71.01 + 71.03)	71	147.930,00	125.766,69	46.607,92	37,06



**Execuția bugetului local al Municipiului București la 30 septembrie 2017**  
**Sectiunea de Dezvoltare**

- mii lei -

DENUMIREA INDICATORILOR	Cod indicator	Buget 2017		Executie 30.09.2017	Nivel de execuție %
		PREVEDERI ANUALE	PREVEDERI TRIMESTRIALE		
		TOTAL	Trimestrul I-III		
A	1	2	3	4	5
<b>TITLUL XIV ACTIVE FINANCIARE</b>	<b>72</b>	<b>34.802,76</b>	<b>12.227,76</b>	<b>12.227,76</b>	
<b>Protectia mediului (cod 74.02.03+74.02.05+74.02.06+74.02.50)</b>	<b>74.02</b>	<b>137.464,57</b>	<b>97.982,50</b>	<b>11.905,97</b>	<b>12,15</b>
CHELTUIELI CURENTE (cod 51SD+55SD+56)	01	129.642,00	80.303,00	8.053,46	10,03
<b>TITLUL VI TRANSFERURI INTRE UNITATI ALE ADMINISTRATIEI PUBLICE</b>	<b>51</b>	<b>1.550,00</b>	<b>1.550,00</b>	<b>260,00</b>	<b>16,77</b>
Titlul VIII Proiecte cu finantare din Fonduri externe nerambursabile (FEN)	56	2.140,00	2.140,00	0,00	0,00
Titlul X Proiecte cu finantare din Fonduri externe nerambursabile aferente cadrului financiar 2014-2020	58	125.952,00	76.613,00	7.793,46	10,17
CHELTUIELI DE CAPITAL (cod 71+72+75)	70	7.822,57	17.679,50	3.852,51	21,79
<b>TITLUL XIII ACTIVE NEFINANCIARE (cod 71.01 + 71.03)</b>	<b>71</b>	<b>7.822,57</b>	<b>17.679,50</b>	<b>3.852,51</b>	<b>21,79</b>
<b>Partea a V-a ACTIUNI ECONOMICE (cod 80.02+81.02+83.02+84.02+87.02)</b>	<b>79.02</b>	<b>652.837,82</b>	<b>522.552,33</b>	<b>51.841,79</b>	<b>9,92</b>
<b>Combustibili si energie (cod 81.02.06+81.02.07+81.02.50)</b>	<b>81.02</b>	<b>238.915,88</b>	<b>59.263,88</b>	<b>851,34</b>	<b>1,44</b>
CHELTUIELI CURENTE (cod 51SD+55SD+56)	01	86.536,00	54.085,00	721,75	1,33
TITLUL VII ALTE TRANSFERURI (cod 55.01)	55	86.536,00	54.085,00	721,75	1,33
CHELTUIELI DE CAPITAL (cod 71+72+75)	70	152.379,88	5.178,88	129,59	2,50
TITLUL XIII ACTIVE NEFINANCIARE (cod 71.01 + 71.03)	71	3.760,00	5.059,00	9,71	0,19
<b>TITLUL XIV ACTIVE FINANCIARE</b>	<b>72</b>	<b>148.619,88</b>	<b>119,88</b>	<b>119,88</b>	<b>100,00</b>
<b>Agricultura, silvicultura, piscicultura si vanatoare (cod 83.02.03+83.02.50)</b>	<b>83.02</b>	<b>767,00</b>	<b>767,00</b>	<b>29,93</b>	<b>3,90</b>
CHELTUIELI DE CAPITAL (cod 71+72+75)	70	767,00	767,00	29,93	3,90
<b>TITLUL XIII ACTIVE NEFINANCIARE (cod 71.01 + 71.03)</b>	<b>71</b>	<b>767,00</b>	<b>767,00</b>	<b>29,93</b>	<b>3,90</b>
<b>Transporturi (cod 84.02.03+84.02.06+84.02.50)</b>	<b>84.02</b>	<b>413.154,94</b>	<b>462.521,45</b>	<b>50.960,52</b>	<b>11,02</b>
CHELTUIELI CURENTE (cod 51SD+55SD+56)	01	101.944,30	117.596,81	3.778,82	3,21
TITLUL VII ALTE TRANSFERURI (cod 55.01)	55	59.431,30	46.254,81	51,00	0,11
Titlul VIII Proiecte cu finantare din Fonduri externe nerambursabile (FEN)	56	42.513,00	71.342,00	3.727,82	5,23
CHELTUIELI DE CAPITAL (cod 71+72+75)	70	311.210,64	344.924,64	47.234,65	13,69
TITLUL XIII ACTIVE NEFINANCIARE (cod 71.01 + 71.03)	71	276.095,00	344.565,00	46.875,01	13,60
<b>TITLUL XIV ACTIVE FINANCIARE</b>	<b>72</b>	<b>35.115,64</b>	<b>359,64</b>	<b>359,64</b>	<b>100,00</b>
OPERATIUNI FINANCIARE (cod 81)	79	0,00	0,00	0,00	
TITLUL XVII RAMBURSARI DE CREDITE (cod 81.04)	81	0,00	0,00	0,00	
TITLUL XIX Plati efectuate in contul anilor precedenti	85	0,00	0,00	-52,95	
<b>Partea VII-a. REZERVE, EXCEDENT / DEFICIT</b>	<b>96.02</b>	<b>-975.500,00</b>	<b>-947.788,10</b>	<b>12.806,04</b>	



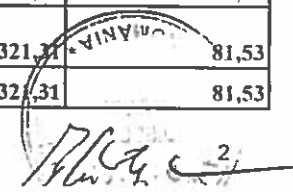
## Execuția bugetului instituțiilor finanțate din venituri proprii și subvenții din bugetul local la 30 Septembrie 2017

mii lei

DENUMIREA INDICATORILOR	Cod indicator	Buget 2017		Execuție 30.09.2017	Nivel de execuție %
		PREVEDERI ANUALE TOTAL	PREVEDERI TRIMESTRIALE Trimestrul I-III		
<b>VENITURILE SECȚIUNII DE FUNCȚIONARE</b>	<b>00,01 SF</b>	<b>2.140.169,00</b>	<b>1.643.982,00</b>	<b>1.305.298,87</b>	<b>79,40</b>
<b>I. VENITURI CURENTE ( cod 00.03+00.12)</b>	<b>00.02</b>	<b>949.805,00</b>	<b>748.662,00</b>	<b>585.519,34</b>	<b>78,21</b>
<b>C. VENITURI NEFISCALE ( cod 00.13+00.14)</b>	<b>00.12</b>	<b>949.805,00</b>	<b>748.662,00</b>	<b>585.519,34</b>	<b>78,21</b>
<b>C1. VENITURI DIN PROPRIETATE (cod 30.10+31.10)</b>	<b>00.13</b>	<b>501,00</b>	<b>514,00</b>	<b>240,32</b>	<b>46,75</b>
Venituri din proprietate (cod 30.10.05+30.10.08+30.10.09+30.10.50)	30.10	501,00	514,00	240,32	46,75
Venituri din concesiuni si inchirieri (cod 30.10.05.30)	30.10.05	501,00	514,00	240,32	46,75
Alte venituri din concesiuni si inchirieri de catre institutiile publice	30.10.05.30	501,00	514,00	240,32	46,75
<b>C2. VANZARI DE BUNURI SI SERVICII (cod 33.10+34.10+35.10+36.10+37.10)</b>	<b>00.14</b>	<b>949.304,00</b>	<b>748.148,00</b>	<b>585.279,02</b>	<b>78,23</b>
Venituri din dobânzi	31.10	4,00	4,00	0,00	0,00
Alte venituri din dobânzi	31.10.03	4,00	4,00	0,00	0,00
Venituri din prestari de servicii si alte activitati (cod 33.10.05 + 33.10.08 +33.10.09+ 33.10.13 + 33.10.14 + 33.10.16 + 33.10.17 + 33.10.19 + 33.10.20+33.10.21+33.10.30 la 33.10.32 + 33.10.50)	33.10	955.079,00	752.164,00	584.483,73	77,71
Venituri din prestări de servicii	33.10.08	3.105,00	2.060,00	1.423,10	69,08
Venituri din cercetare	33.10.20	1.683,00	480,00	1.475,59	307,41
Venituri din contractele incheiate cu casele de asigurari sociale de sanatate	33.10.21	757.842,00	608.122,00	489.754,96	80,54
Venituri din contractele incheiate cu directiile de sanatate publica din sume alocate de la bugetul de stat	33.10.30	73.247,00	67.208,00	34.225,31	50,92
Venituri din contractele incheiate cu directiile de sanatate publica din sume alocate din veniturile proprii ale Ministerului Sanatatii	33.10.31	48.249,00	16.495,00	11.184,58	67,81
Alte venituri din prestari de servicii si alte activitati	33.10.50	70.953,00	57.799,00	46.420,19	80,31
Diverse venituri (cod 36.10.04+36.10.32+36.10.50)	36.10	1.400,00	1.050,00	0,00	0,00
Alte venituri	36.10.50	1.400,00	1.050,00	0,00	0,00
Transferuri voluntare, altele decât subvențiile (cod 37.10.01+37.10.03+37.10.50)	37.10	-7.179,00	-5.070,00	795,25	-15,69
Donații și sponsorizări	37.10.01	1.430,00	1.376,00	677,05	49,23


mii lei

DENUMIREA INDICATORILOR		Cod indicator	Buget 2017		Executie 30.09.2017	Nivel de executie %
			PREVEDERI ANUALE TOTAL	PREVEDERI TRIMESTRIALE Trimestrul I-III		
	Vărsăminte din secțiunea de funcționare pentru finanțarea secțiunii de dezvoltare a bugetului local (cu semnul minus)	37.10.03	-8.729,00	-6.566,00	0,00	0,00
	Alte transferuri voluntare	37.10.50	120,00	120,00	117,90	98,25
<b>III. OPERAȚIUNI FINANCIARE (cod 40.10+41.10)</b>		<b>00.16</b>	<b>63.419,00</b>	<b>58.146,00</b>	<b>42.083,41</b>	<b>496,77</b>
<b>Încasări din rambursarea împrumuturilor acordate (cod 40.10.15)</b>		<b>40.10</b>	<b>62.872,00</b>	<b>57.607,00</b>	<b>39.777,99</b>	<b>69,05</b>
	Sume utilizate din excedentul anului precedent pentru efectuarea de cheltuieli (cod 40.10.15.01)	40.10.15	62.872,00	57.607,00	39.777,99	69,05
	Sume utilizate de administrațiile locale din excedentul anului precedent pentru secțiunea de funcționare	40.10.15.01	62.872,00	57.607,00	39.777,99	69,05
<b>Alte operațiuni financiare (cod 41.10.06)</b>		<b>41.10</b>	<b>547,00</b>	<b>539,00</b>	<b>2.305,42</b>	<b>427,72</b>
	Sume din excedentul anului precedent pentru acoperirea golurilor temporare de casă	41.10.06	547,00	539,00	2.305,42	427,72
<b>IV. SUBVENTII (cod 00.18)</b>		<b>00.17</b>	<b>1.126.945,00</b>	<b>837.174,00</b>	<b>677.696,12</b>	<b>80,95</b>
<b>SUBVENTII DE LA ALTE ADMINISTRATII (cod 43.10.09+43.10.10+43.10.15)</b>		<b>43.10</b>	<b>1.126.945,00</b>	<b>837.174,00</b>	<b>677.696,12</b>	<b>80,95</b>
	Subvenții pentru instituții publice	43.10.09	880.768,00	664.886,00	523.383,36	78,72
	Subvenții din bugetele locale pentru finanțarea cheltuielilor curente din domeniul sănătății	43.10.10	69.291,00	50.998,00	34.146,28	66,96
	Subvenții din bugetul Fondului național unic de asigurări sociale de sănătate pentru acoperirea creșterilor salariale	43.10.33	176.886,00	121.290,00	120.166,48	99,07
<b>TOTAL CHELTUIELI - SECȚIUNEA DE FUNCȚIONARE</b>			<b>2.140.169,00</b>	<b>1.643.962,00</b>	<b>1.112.647,40</b>	<b>67,68</b>
			<b>2.140.169,00</b>	<b>1.643.962,00</b>	<b>1.112.647,40</b>	<b>67,68</b>
<b>TITLUL I CHELTUIELI DE PERSONAL (cod 10.01+10.02+10.03)</b>		<b>10</b>	<b>815.638,00</b>	<b>635.757,00</b>	<b>510.989,21</b>	<b>80,37</b>
<b>TITLUL II BUNURI SI SERVICII (cod 20.01 la 20.06+20.09 la 20.16+20.18 la 20.25+20.27+20.30)</b>		<b>20</b>	<b>1.321.580,00</b>	<b>1.006.139,00</b>	<b>602.206,01</b>	<b>59,85</b>
<b>TITLUL IX ASISTENTA SOCIALA (cod 57.02)</b>		<b>57</b>	<b>1.922,00</b>	<b>1.441,00</b>	<b>551,84</b>	<b>38,30</b>
<b>TITLUL XI ALTE CHELTUIELI (cod 59.01 + 59.02 + 59.08 +59.11 +59.12 +59.15 +59.17 +59.20+59.22 +59.25 +59.30+59.35)</b>		<b>59</b>	<b>2.721,00</b>	<b>1.871,00</b>	<b>306,48</b>	<b>16,38</b>
<b>TITLUL XIX PLATI EFECTUATE IN ANII PRECEDENTI SI RECUPERATE IN ANUL CURENT</b>		<b>85</b>	<b>-1.692,00</b>	<b>-1.246,00</b>	<b>-1.199,70</b>	<b>96,28</b>
<b>Partea I-a SERVICII PUBLICE GENERALE (cod 54.10+55.10)</b>		<b>50.10</b>	<b>8.508,00</b>	<b>6.527,00</b>	<b>5.321,31</b>	<b>81,53</b>
<b>Alte servicii publice generale (cod 54.10.10+54.10.50)</b>		<b>54.10</b>	<b>8.508,00</b>	<b>6.527,00</b>	<b>5.321,31</b>	<b>81,53</b>


  
 2

mii lei

DENUMIREA INDICATORILOR	Cod indicator	Buget 2017		Executie 30.09.2017	Nivel de executie %
		PREVEDERI ANUALE TOTAL	PREVEDERI TRIMESTRIALE Trimestrul I-III		
Din total capitol:					
<b>TITLUL I CHELTUIELI DE PERSONAL (cod 10.01+10.02+10.03)</b>	10	5.398,00	4.267,00	3.408,57	79,88
<b>TITLUL II BUNURI SI SERVICII (cod 20.01 la 20.06+20.09 la 20.16+20.18 la 20.25+20.27+20.30)</b>	20	3.113,00	2.263,00	1.916,17	84,67
<b>TITLUL XIX PLATI EFECTUATE IN ANII PRECEDENTI SI RECUPERATE IN ANUL CURENT</b>	85	-3,00	-3,00	-3,43	
<b>Partea a II-a APARARE, ORDINE PUBLICA SI SIGURANTA NATIONALA (cod 61.10)</b>	59.10	58.251,00	45.022,00	33.171,91	73,68
<b>Ordine publica si siguranta nationala ( cod 61.10.03+61.10.05+61.10.50)</b>	61.10	58.251,00	45.022,00	33.171,91	73,68
Din total capitol:					
<b>TITLUL I CHELTUIELI DE PERSONAL (cod 10.01+10.02+10.03)</b>	10	46.230,00	35.834,00	28.645,92	79,94
<b>TITLUL II BUNURI SI SERVICII (cod 20.01 la 20.06+20.09 la 20.16+20.18 la 20.25+20.27+20.30)</b>	20	11.986,00	9.153,00	4.519,58	49,38
<b>TITLUL IX ASISTENTA SOCIALA (cod 57.02)</b>	57	37,00	37,00	7,52	20,32
<b>TITLUL XIX PLATI EFECTUATE IN ANII PRECEDENTI SI RECUPERATE IN ANUL CURENT</b>	85	-2,00	-2,00	-1,11	
<b>Partea III-a CHELTUIELI SOCIO-CULTURALE (cod 65.10)</b>	64.10	1.999.145,00	1.537.915,00	1.036.171,44	67,38
<b>Invatamant ( cod 65.10.03+65.10.04+65.10.05+65.10.07+65.10.11+65.10.50)</b>	65.10	47.443,00	36.626,00	29.478,95	80,49
Din total capitol:					
<b>TITLUL I CHELTUIELI DE PERSONAL (cod 10.01+10.02+10.03)</b>	10	1.295,00	712,00	494,66	69,47
<b>TITLUL II BUNURI SI SERVICII (cod 20.01 la 20.06+20.09 la 20.16+20.18 la 20.25+20.27+20.30)</b>	20	46.148,00	35.914,00	29.190,73	81,28
<b>TITLUL XIX PLATI EFECTUATE IN ANII PRECEDENTI SI RECUPERATE IN ANUL CURENT</b>	85	0,00	0,00	-206,44	
<b>Sanatate ( cod 66.10.06+66.10.08+66.10.50)</b>	66.10	1.204.402,00	937.600,00	640.238,44	68,28
Din total capitol:					
<b>TITLUL I CHELTUIELI DE PERSONAL (cod 10.01+10.02+10.03)</b>	10	611.324,00	483.089,00	389.216,65	80,57
<b>TITLUL II BUNURI SI SERVICII (cod 20.01 la 20.06+20.09 la 20.16+20.18 la 20.25+20.27+20.30)</b>	20	594.187,00	455.303,00	251.826,70	55,31
<b>TITLUL XI ALTE CHELTUIELI (cod 59.01 + 59.02 + 59.08 +59.11 +59.12 +59.15 +59.17 +59.20+59.22 +59.25 +59.30+59.35)</b>	59	561,00	431,00	306,48	71,11
<b>TITLUL XIX PLATI EFECTUATE IN ANII PRECEDENTI SI RECUPERATE IN ANUL CURENT</b>	85	-1.670,00	-1.223,00	111,39	90,87






mii lei

DENUMIREA INDICATORILOR	Cod indicator	Buget 2017		Executie 30.09.2017	Nivel de executie %
		PREVEDERI ANUALE TOTAL	PREVEDERI TRIMESTRIALE Trimestrul I-III		
<b>Cultura, recreere si religie ( 67.10.03+67.10.05+67.10.50)</b>	<b>67.10</b>	<b>740.697,00</b>	<b>559.046,00</b>	<b>362.827,83</b>	<b>64,90</b>
Din total capitol:					
<b>TITLUL I CHELTUIELI DE PERSONAL (cod 10.01+10.02+10.03)</b>	<b>10</b>	<b>125.944,00</b>	<b>93.153,00</b>	<b>75.586,28</b>	<b>81,14</b>
<b>TITLUL II BUNURI SI SERVICII (cod 20.01 la 20.06+20.09 la 20.16+20.18 la 20.25+20.27+20.30)</b>	<b>20</b>	<b>611.112,00</b>	<b>463.362,00</b>	<b>286.973,16</b>	<b>61,93</b>
<b>TITLUL IX ASISTENTA SOCIALA (cod 57.02)</b>	<b>57</b>	<b>1.498,00</b>	<b>1.109,00</b>	<b>352,16</b>	<b>31,75</b>
<b>TITLUL XI ALTE CHELTUIELI (cod 59.01 + 59.02 + 59.08 +59.11 +59.12 +59.15 +59.17 +59.20+59.22 +59.25 +59.30+59.35)</b>	<b>59</b>	<b>2.160,00</b>	<b>1.440,00</b>	<b>0,00</b>	<b>0,00</b>
<b>TITLUL XIX PLATI EFECTUATE IN ANII PRECEDENTI SI RECUPERATE IN ANUL CURENT</b>	<b>85</b>	<b>-17,00</b>	<b>-18,00</b>	<b>-83,77</b>	<b>0,00</b>
<b>Asigurari si asistenta sociala ( cod 68.10.04 + 68.10.05 + 68.10.11 + 68.10.12 + 68.10.50)</b>	<b>68.10</b>	<b>6.603,00</b>	<b>4.643,00</b>	<b>3.626,22</b>	<b>78,10</b>
Din total capitol:					
<b>TITLUL I CHELTUIELI DE PERSONAL (cod 10.01+10.02+10.03)</b>	<b>10</b>	<b>1.947,00</b>	<b>1.555,00</b>	<b>999,10</b>	<b>64,25</b>
<b>TITLUL II BUNURI SI SERVICII (cod 20.01 la 20.06+20.09 la 20.16+20.18 la 20.25+20.27+20.30)</b>	<b>20</b>	<b>4.630,00</b>	<b>3.074,00</b>	<b>2.617,67</b>	<b>85,16</b>
<b>TITLUL IX ASISTENTA SOCIALA (cod 57.02)</b>	<b>57</b>	<b>26,00</b>	<b>14,00</b>	<b>9,45</b>	<b>67,50</b>
<b>Partea a IV-a SERVICII SI DEZVOLTARE PUBLICA, LOCUINTE, MEDIU SI APE (cod 70.10+74.10)</b>	<b>69.10</b>	<b>74.265,00</b>	<b>54.498,00</b>	<b>37.982,74</b>	<b>69,70</b>
<b>Locuinte, servicii si dezvoltare publica ( cod 70.10.03+70.10.04+70.10.50)</b>	<b>70.10</b>	<b>64.883,00</b>	<b>46.754,00</b>	<b>32.982,57</b>	<b>70,54</b>
Din total capitol:					
<b>TITLUL I CHELTUIELI DE PERSONAL (cod 10.01+10.02+10.03)</b>	<b>10</b>	<b>20.206,00</b>	<b>14.394,00</b>	<b>10.456,07</b>	<b>72,64</b>
<b>TITLUL II BUNURI SI SERVICII (cod 20.01 la 20.06+20.09 la 20.16+20.18 la 20.25+20.27+20.30)</b>	<b>20</b>	<b>44.316,00</b>	<b>32.079,00</b>	<b>22.343,79</b>	<b>69,65</b>
<b>TITLUL IX ASISTENTA SOCIALA (cod 57.02)</b>	<b>57</b>	<b>361,00</b>	<b>281,00</b>	<b>182,71</b>	<b>65,02</b>
<b>Protectia mediului ( cod 74.10.03+74.10.04+74.10.05+74.10.50)</b>	<b>74.10</b>	<b>9.382,00</b>	<b>7.744,00</b>	<b>5.000,17</b>	<b>64,57</b>
Din total capitol:					
<b>TITLUL I CHELTUIELI DE PERSONAL (cod 10.01+10.02+10.03)</b>	<b>10</b>	<b>3.294,00</b>	<b>2.753,00</b>	<b>2.181,96</b>	<b>79,26</b>
<b>TITLUL II BUNURI SI SERVICII (cod 20.01 la 20.06+20.09 la 20.16+20.18 la 20.25+20.27+20.30)</b>	<b>20</b>	<b>6.088,00</b>	<b>4.991,00</b>	<b>2.818,21</b>	<b>56,47</b>
<b>VENITURILE SECTIUNII DE DEZVOLTARE</b>	<b>00.01 SD</b>	<b>288.218,00</b>	<b>194.320,00</b>	<b>56.025,04</b>	<b>28,83</b>
<b>I. VENITURI CURENTE ( cod 00.12)</b>	<b>00.02</b>	<b>8.729,00</b>	<b>6.566,00</b>	<b>0,00</b>	<b>0,00</b>
<b>C. VENITURI NEFISCALE ( cod 00.14)</b>	<b>00.12</b>	<b>8.729,00</b>	<b>6.566,00</b>	<b>0,00</b>	<b>0,00</b>
<b>C2. VANZARI DE BUNURI SI SERVICII (cod 36.10+37.10)</b>	<b>00.14</b>	<b>8.729,00</b>	<b>6.566,00</b>	<b>0,00</b>	<b>0,00</b>

ROMANIA  
 MINISTERUL FINANTELOR  
 1-501

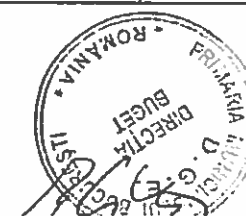
mii lei

DENUMIREA INDICATORILOR	Cod indicator	Buget 2017		Executie 30.09.2017	Nivel de execuție %
		PREVEDERI ANUALE TOTAL	PREVEDERI TRIMESTRIALE Trimestrul I-III		
<b>Transferuri voluntare, altele decât subvențiile (cod 37.10.04)</b>	<b>37.10</b>	<b>8.729,00</b>	<b>6.566,00</b>	<b>0,00</b>	<b>0,00</b>
Vărsăminte din secțiunea de funcționare	37.10.04	8.729,00	6.566,00	0,00	0,00
<b>II. VENITURI DIN CAPITAL (cod 39.10)</b>	<b>00.15</b>	<b>11.221,00</b>	<b>11.258,00</b>	<b>11.649,90</b>	<b>103,48</b>
<b>Încasări din rambursarea împrumuturilor acordate (cod 40.10.15+40.10.16)</b>	<b>40.10</b>	<b>11.221,00</b>	<b>11.258,00</b>	<b>11.649,90</b>	<b>103,48</b>
Sume utilizate din excedentul anului precedent pentru efectuarea de cheltuieli (cod 40.10.15.02)	40.10.15	11.221,00	11.258,00	11.649,90	103,82
Sume utilizate de administrațiile locale din excedentul anului precedent pentru secțiunea de dezvoltare	40.10.15.02	11.221,00	11.258,00	11.649,90	103,48
<b>IV. SUBVENTII (cod 00.18)</b>	<b>00.17</b>	<b>267.618,00</b>	<b>175.846,00</b>	<b>44.133,89</b>	<b>25,10</b>
<b>SUBVENTII DE LA ALTE NIVELE ALE ADMINISTRATIEI PUBLICE (cod 42.10+43.10)</b>	<b>00.18</b>	<b>267.618,00</b>	<b>175.846,00</b>	<b>44.133,89</b>	<b>25,10</b>
<b>SUBVENTII DE LA ALTE ADMINISTRATII (cod 43.10.14+43.10.16+43.10.17+43.10.19+43.10.31)</b>	<b>43.10</b>	<b>267.618,00</b>	<b>175.846,00</b>	<b>44.133,89</b>	<b>25,10</b>
Subvenții din bugetele locale pentru finanțarea cheltuielilor de capital din domeniul sănătății	43.10.14	103.994,00	80.991,00	4.830,38	5,96
Sume din bugetul de stat către bugetele locale pentru finanțarea investițiilor în sănătate (cod 43.10.16.01+43.10.16.02+43.10.16.03)	43.10.16	2.802,00	2.802,00	2.802,00	100,00
Sume din bugetul de stat către bugetele locale pentru finanțarea aparaturii medicale și echipamentelor de comunicații în urgență în sănătate	43.10.16.01	2.802,00	2.802,00	2.802,00	100,00
Subvenții pentru instituțiile publice destinate secțiunii de dezvoltare	43.10.19	160.822,00	92.053,00	36.501,51	39,65
<b>Sume primite de la UE/alți donatori în contul platilor efectuate si prefinantari (cod 45.10.01 la 45.10.03)</b>	<b>45.10</b>	<b>650,00</b>	<b>650,00</b>	<b>241,25</b>	<b>37,12</b>
Fondul de Coeziune( cod 45.10.03.02)	45.10.03	650,00	650,00	241,25	37,12
<b>TOTAL CHELTUIELI - SECTIUNEA DE DEZVOLTARE</b>		<b>288.218,00</b>	<b>192.515,00</b>	<b>29.936,17</b>	<b>15,55</b>
		<b>288.218,00</b>	<b>192.515,00</b>	<b>29.936,17</b>	<b>15,55</b>
<b>Titlul VIII Proiecte cu finantare din Fonduri externe nerambursabile (FEN) postaderare (cod 56.01 la 56.05+cod 56.07 + 56.08 +56.11+ 56.15 la 56.18 +56.25+56.27+56.28)</b>	<b>56</b>	<b>769,00</b>	<b>769,00</b>	<b>236,22</b>	<b>30,72</b>
<b>CHELTUIELI DE CAPITAL (cod 71+72+75)</b>	<b>70</b>	<b>287.449,00</b>	<b>191.746,00</b>	<b>29.699,95</b>	<b>15,49</b>
<b>TITLUL XIII ACTIVE NEFINANCIARE (cod 71.01 + 71.03)</b>	<b>71</b>	<b>287.449,00</b>	<b>191.746,00</b>	<b>29.699,95</b>	<b>15,49</b>
<b>Partea I-a SERVICII PUBLICE GENERALE (cod 54.10)</b>	<b>50.10</b>	<b>80,00</b>	<b>80,00</b>	<b>31,13</b>	<b>38,91</b>
<b>Alte servicii publice generale (cod 54.10.10+54.10.50)</b>	<b>54.10</b>	<b>80,00</b>	<b>80,00</b>	<b>31,13</b>	<b>38,91</b>
Din total capitol:					
<b>CHELTUIELI DE CAPITAL (cod 71+72+75)</b>	<b>70</b>	<b>80,00</b>	<b>80,00</b>	<b>31,13</b>	<b>38,91</b>
<b>TITLUL XIII ACTIVE NEFINANCIARE (cod 71.01 + 71.03)</b>	<b>71</b>	<b>80,00</b>	<b>80,00</b>	<b>31,13</b>	<b>38,91</b>
<b>Partea a II-a APARARE, ORDINE PUBLICA SI SIGURANTA NATIONALA (cod 61.10)</b>	<b>59.10</b>	<b>20.707,00</b>	<b>17.524,00</b>	<b>207,66</b>	<b>1,00</b>
<b>Ordine publica si siguranta nationala ( cod 61.10.03+61.10.05+61.10.50)</b>	<b>61.10</b>	<b>20.707,00</b>	<b>17.524,00</b>	<b>207,66</b>	<b>1,00</b>
Din total capitol:					



mii lei

DENUMIREA INDICATORILOR	Cod indicator	Buget 2017		Executie 30.09.2017	Nivel de executie %
		PREVEDERI ANUALE TOTAL	PREVEDERI TRIMESTRIALE Trimestrul I-III		
CHELTUIELI DE CAPITAL (cod 71+72+75)	70	20.707,00	17.524,00	207,66	1,00
TITLUL XIII ACTIVE NEFINANCIARE (cod 71.01 + 71.03)	71	20.707,00	17.524,00	207,66	1,00
Partea a III-a CHELTUIELI SOCIAL-CULTURALE ( COD 65.10+66.10+67.10+68.10)	64.10	234.655,00	157.867,00	29.333,59	12,50
Invatamant ( cod 65.10.03+65.10.04+65.10.05+65.10.07+65.10.11+65.10.50)	65.10	4.416,00	981,00	0,00	0,00
Din total capitol:					
CHELTUIELI DE CAPITAL (cod 71+72+75)	70	4.416,00	981,00	0,00	0,00
TITLUL XIII ACTIVE NEFINANCIARE (cod 71.01 + 71.03)	71	4.416,00	981,00	0,00	0,00
Sanatate ( cod 66.10.06+66.10.08+66.10.50)	66.10	127.326,00	100.392,00	11.588,64	11,54
Din total capitol:					
Titlul VIII Proiecte cu finantare din Fonduri externe nerambursabile (FEN) postaderare (cod 56.01 la 56.05+cod 56.07 + 56.08 +56.11+ 56.15 la 56.18 +56.25+56.27+56.28)	56	769,00	769,00	236,22	30,72
CHELTUIELI DE CAPITAL (cod 71+72+75)	70	126.557,00	99.623,00	11.352,42	11,40
TITLUL XIII ACTIVE NEFINANCIARE (cod 71.01 + 71.03)	71	126.557,00	99.623,00	11.352,42	11,40
Cultura, recreere si religie ( 67.10.03+67.10.05+67.10.50)	67.10	101.577,00	55.158,00	17.584,90	17,31
Din total capitol:					
CHELTUIELI DE CAPITAL (cod 71+72+75)	70	101.577,00	55.158,00	17.584,90	17,31
TITLUL XIII ACTIVE NEFINANCIARE (cod 71.01 + 71.03)	71	101.577,00	55.158,00	17.584,90	17,31
Asigurari si asistenta sociala ( cod 68.10.04 + 68.10.05 + 68.10.11 + 68.10.12 + 68.10.50)	68.10	1.336,00	1.336,00	160,05	11,98
Din total capitol:					
CHELTUIELI DE CAPITAL (cod 71+72+75)	70	1.336,00	1.336,00	160,05	11,98
TITLUL XIII ACTIVE NEFINANCIARE (cod 71.01 + 71.03)	71	1.336,00	1.336,00	160,05	11,98
Partea a IV-a SERVICII SI DEZVOLTARE PUBLICA, LOCUINTE, MEDIU SI APE (cod 70.10+74.10)	69.10	32.776,00	17.044,00	363,79	1,11
Locuinte, servicii si dezvoltare publica ( cod 70.10.03+70.10.04+70.10.50)	70.10	31.226,00	15.494,00	106,75	0,34
Din total capitol:					
CHELTUIELI DE CAPITAL (cod 71+72+75)	70	31.226,00	15.494,00	106,75	0,34
TITLUL XIII ACTIVE NEFINANCIARE (cod 71.01 + 71.03)	71	31.226,00	15.494,00	106,75	0,34
Protectia mediului ( cod 74.10.03+74.10.04+74.10.05+74.10.50)	74.10	1.550,00	1.550,00	257,04	16,58
Din total capitol:					
CHELTUIELI DE CAPITAL (cod 71+72+75)	70	1.550,00	1.550,00	257,04	16,58
TITLUL XIII ACTIVE NEFINANCIARE (cod 71.01 + 71.03)	71	1.550,00	1.550,00	257,04	16,58




Execuția bugetului fondurilor externe nerambursabile la 30 septembrie 2017

Anexa 3

mii lei

DENUMIREA INDICATORILOR	Cod indicator	Buget 2017		Executie	Nivel de execuție %
		PREVEDERI ANUALE	PREVEDERI	30.09.2017	
		TOTAL	Trimestrul I+II+III		
<b>VENITURILE SECȚIUNII DE DEZVOLTARE</b>		2.180,98	2.180,98	720,68	33,04
I. VENITURI CURENTE ( cod 00.03+00.12)	00.02	1.145,10	1.145,10	0,00	0,00
C. VENITURI NEFISCALE ( cod 00.13+00.14)	00.12	1.145,10	1.145,10	0,00	0,00
Transferuri voluntare, altele decat subvențiile ( cod 37.08.06)	37.08	546,00	546,00	104,74	19,18
Sume primite de administrațiile locale în cadrul unor programe cu finanțare nerambursabilă	37.08.06	546,00	546,00	104,74	19,18
Încasări din rambursarea împrumuturilor acordate (cod 40.08.15)	40.08	353,55	353,55	353,55	100,00
Sume utilizate din excedentul anului precedent pentru efectuarea de cheltuieli (cod 40.08.15.02)	40.08.15	353,55	353,55	353,55	100,00
Sume utilizate de administrațiile locale din excedentul anului precedent pentru secțiunea de dezvoltare	40.08.15.02	353,55	353,55	353,55	100,00
Subvenții de la bugetul de stat( cod 42.08.60+42.08.61)	42.08	245,55	245,55	92,39	37,63
Cofinanțare publică acordată în cadrul mecanismului SEE	42.08.60	245,55	245,55	92,39	37,63
Sume primite de la UE/alti donatori în contul platilor efectuate si prefinantari ( cod 45.08.17+45.08.18+45.08.21)	45.08	1.035,88	1.035,88	170,00	16,41
Mecanismul financiar SEE *) (cod 45.08.17.03)	45.08.17	1.035,88	1.035,88	170,00	16,41
Prefinanțare	45.08.17.03	1.035,88	1.035,88	170,00	16,41
<b>TOTAL CHELTUIELI- SECȚIUNEA DE DEZVOLTARE</b>		2.180,98	2.180,98	689,21	31,60
Partea a III-a CHELTUIELI SOCIAL-CULTURALE (cod 65.08 + 66.08 +67.08 + 68.08)	64,08	1.634,98	1.634,98	0,00	0,00
Învățământ (cod 65.08.03 la 65.08.05+65.08.07+65.08.11+65.08.50)	65.08	397,98	397,98	0,00	
Titlul VIII Proiecte cu finanțare din Fonduri externe nerambursabile (FEN) postaderare (cod 56.01 la 56.05+cod 56.07 + 56.08 +56.11+ 56.15 la 56.18 +56.25+56.27+56.28)	56	397,98	397,98	0,00	



mii lei

DENUMIREA INDICATORILOR	Cod indicator	Buget 2017		Executie	Nivel de execuție %
		PREVEDERI ANUALE	PREVEDERI	30.09.2017	
		TOTAL	Trimestrul I+II+III		
Asigurari si asistenta sociala (cod 68.08.02 + 68.08.04 + 68.08.05 + 68.08.06 +68.08.11+ 68.08.15 + 68.08.50)	68.08	1.237,00	1.237,00	584,73	47,27
<i>Din total capitol:</i>					
Titlul VIII Proiecte cu finantare din Fonduri externe nerambursabile (FEN) postaderare (cod 56.01 la 56.05+cod 56.07 + 56.08 +56.11+ 56.15 la 56.18 +56.25+56.27+56.28)	56	1.237,00	1.237,00	584,73	47,27
Partea a IV-a SERVICII SI DEZVOLTARE PUBLICA, LOCUINTE, MEDIU SI APE (cod 70.08+74.08)	69.08	273,00	273,00	0,00	0,00
Protectia mediului (cod 74.08.05+74.08.06+ 74.08.50)	74.08	273,00	273,00	91,24	33,42
<i>Din total capitol:</i>					
TITLUL X Proiecte cu finantare din fonduri externe nerambursabile aferente cadrului financiar 2014-2020 (cod 58.01 la 58.05+58.11+58.12+58.16)	58	273,00	273,00	91,24	33,42
Partea a V-a ACTIUNI ECONOMICE (cod 80.08+81.08+83.08+84.08+87.08)	79,08	273,00	273,00	13,24	4,85
Transporturi (cod 84.08.03+84.08.06+84.08.50)	84.08	273,00	273,00	13,24	4,85
<i>Din total capitol:</i>					
TITLUL X Proiecte cu finantare din fonduri externe nerambursabile aferente cadrului financiar 2014-2020 (cod 58.01 la 58.05+58.11+58.12+58.16)	58	273,00	273,00	13,24	4,85
EXCEDENTUL SECȚIUNII DE DEZVOLTARE	99.08			0,00	
Excedentul secțiunii de dezvoltare	99.08.97			0,00	



Execuția bugetului creditelor interne la 30 septembrie 2017

Anexa 4

mii lei

DENUMIREA INDICATORILOR	Cod indicator	Buget 2017		Executie	Nivel de execuție %
		PREVEDERI ANUALE	PREVEDERI	30.09.2017	
		TOTAL	Trimestrul I+II+III		
<b>TOTAL CHELTUIELI -SECTIUNEA DE FUNCȚIONARE</b>		0,00	0,00	0,00	0,00
<b>TOTAL CHELTUIELI -SECTIUNEA DE DEZVOLTARE (cod 50.07+59.07++63.07+70.07+74.07+79.07)</b>		40673	40673	0,00	0,00
<b>Cultura, recreere si religie (cod 67.07.03+67.07.05+67.07.50)</b>	67.07	40673	40673	0,00	0,00
<i>Din total capitol:</i>					
<b>Titlul VIII Proiecte cu finantare din Fonduri externe nerambursabile (FEN) postaderare (cod 56.01 la 56.05+cod 56.07 + 56.08 +56.11+ 56.15 la 56.18 +56.25+56.27+56.28)</b>	56	40673	40673	0,00	0,00
<b>Transporturi (cod 84.07.03+ 84.07.06+84.07.50 )</b>	84.07	0,00	0,00	0,00	0,00
<i>Din total capitol:</i>					
<b>Titlul VIII Proiecte cu finantare din Fonduri externe nerambursabile (FEN) postaderare (cod 56.01 la 56.05+cod 56.07 + 56.08 +56.11+ 56.15 la 56.18 +56.25+56.27+56.28)</b>	56	0,00	0,00	0,00	0,00



1064



# PRIMĂRIA MUNICIPIULUI BUCUREȘTI

Primar General

## EXPUNERE DE MOTIVE

La proiectul de hotărâre privind aprobarea execuției Bugetului

Municipiului București la 30.09.2017

Având în vedere raportul de specialitate întocmit de Direcția Generală Economică la proiectul de hotărâre privind aprobarea execuției bugetului propriu al Municipiului București la 30.09. 2017.

În temeiul prevederilor Legii nr. 273/2006 privind finanțele publice locale cu modificările și completările ulterioare și ale Legii nr. 215/2001 privind administrația publică locală cu modificările și completările ulterioare,

Supun dezbaterii și aprobării Proiectul de hotărâre privind aprobarea execuției bugetului Municipiului București la 30.09.2017.

PRIMAR GENERAL,  
Gabriela FIRBA



AVIZAT,  
DIRECȚIA JURIDIC  
DIRECTOR EXECUTIV  
Adrian JORDACHE



Întocmit,  
Șef Serviciu,  
Elena Gabriela Cristea





# PRIMĂRIA MUNICIPIULUI BUCUREȘTI

Direcția Generală Economică

Direcția Buget

2362/26.10.2017

## Raport de specialitate

la proiectul de hotărâre privind aprobarea execuției bugetului Municipiului București la  
30.09.2017

În conformitate cu prevederile art. 49, alin 12 și 13 din Legea nr. 273/2006 privind finanțele publice locale cu modificările și completările ulterioare, ordonatorii principali de credite au obligația de a prezenta în ședință publică, spre analiză și aprobare de către autoritățile deliberative, execuția bugetelor atât pe secțiunea de funcționare cât și pe secțiunea de dezvoltare pentru toate sursele de finanțare cu scopul redimensionării cheltuielilor în raport de gradul de colectare a veniturilor astfel încât la finele exercițiului bugetar să nu se înregistreze plăți restante sau arierate.

### A. BUGETUL LOCAL

1. VENITURI. Veniturile planificate la 30.09.2017 sunt 2.950,58 mil. lei iar încasările efective sunt de 2.920,79 mil. lei, gradul de realizare fiind de aproximativ 99 %.

1.1 La secțiunea de funcționare s-au previzionat venituri proprii de 2.822,84 mil. lei din care vărsăminte pentru finanțarea secțiunii de dezvoltare în sumă de minus 254,49 milioane lei, astfel încât totalul secțiunii de funcționare devine 2.627,51 milioane lei. În execuție din suma de 254,49 milioane lei planificată pentru finanțarea secțiunii de dezvoltare a fost utilizată suma de 220,90 milioane lei.

Veniturile proprii prognozate la această secțiune s-au realizat în procent de aproximativ 102 %. Totalul veniturilor secțiunii de funcționare încasate la 30.09.2017 fiind de 2.693,35 mil. lei care include minusul de 220,90 milioane lei vărsămintele pentru finanțarea secțiunii de dezvoltare.

1.2 La secțiunea de dezvoltare s-au planificat venituri de 323,07 mil. lei din care vărsăminte din secțiunea de funcționare în sumă de 254,49 mil. lei diferența de 68,58 mil. lei reprezentând veniturile proprii, subvenții de la bugetul de stat și sume rambursate din FEN.

2. CHELTUIELI. Totalul cheltuielilor bugetului local planificate la 30.09.2017 sunt de 3.676,77 mil. lei iar plățile efective sunt 2.059,98 mil. lei, procentul de realizare fiind de aproximativ 56 %.

Pe secțiuni execuția se prezintă astfel:

	Prevederi aprobate	Plăți efectuate	mii lei %
Secțiunea de funcționare	2.405.912,30	1.845.340,05	76,70
Secțiunea de dezvoltare	1.270.858,60	214.643,53	16,89

Execuția bugetului local, detaliată pe capitole de venituri și cheltuieli, pe cele două secțiuni, este prezentată în ANEXA 1 la proiectul de hotărâre.

Dificultățile în execuție au fost explicate de ordonatorii secundari și terțieri precum și de aparatul de specialitate ca fiind cauzate de modificările legislative în domeniul achizițiilor publice



și de procedura specifică de contestații în acest domeniu precum și de aprobarea, cu întârziere, a Legii bugetului de stat pe anul 2017, prelungind astfel și termenul de aprobare a bugetului Municipiului București.

## **B. BUGETUL INSTITUȚIILOR PUBLICE FINANȚATE INTEGRAL SAU PARȚIAL DIN VENITURI PROPRII**

Din acest buget se asigură subvenții de la bugetul local pentru cele 19 spitale de subordonare locală, Căminul de pensionari Cajal, instituțiile de spectacol (Teatre, Opera Comică pentru Copii, Circul Gobus), Muzeul Național al Literaturii Române, Muzeul Municipiului București, Palatele Brâncovenești de la porțile Bucureștiului, Administrația Monumentelor și Patrimoniului Turistic, Clubul Sportiv Municipal București, Administrația Lacuri Parcuri și Agreement București, Administrația Grădina Zoologică, instituțiile de proiecte culturale (ARCUB, CREART), proiectele privind educația tinerilor (PROEDUS), Autoritatea pentru Supravegherea Animalelor, Direcția de Evidență a Persoanelor, Direcția Generală de Poliție Locală și Control, Administrația Cimitirelor și Crematoriilor Umane, Administrația Municipală pentru Consolidarea Clădirilor cu Risc Seismic.

Situația privind execuția acestui buget, detaliată pe capitole de venituri și cheltuieli, pe cele două secțiuni, este prezentată în ANEXA 2 la proiectul de hotărâre.

## **C. BUGETUL FONDURILOR EXTERNE NERAMBURSABILE**

Acest buget cuprinde doar secțiunea de dezvoltare fiind aprobate la 30.09.2017 venituri și cheltuieli în sumă de aprox. 2,18 mil. lei. În execuție s-au înregistrat încasări la venituri de 720,68 mii lei și plăți efective de aprox. 689,21 mii lei.

Situația privind execuția acestui buget, detaliată pe capitole de cheltuieli, pe cele două secțiuni, este prezentată în ANEXA 3 la proiectul de hotărâre.

## **D. BUGETUL CREDITELOR INTERNE**

Acest buget cuprinde doar secțiunea de dezvoltare fiind aprobate la 30.09.2017 cheltuieli de aproximativ 40,67 mil. lei. Din acest buget la data de 30.09.2017 nu au fost efectuate plăți.

Situația privind execuția acestui buget, detaliată pe capitole de cheltuieli, pe cele două secțiuni, este prezentată în ANEXA 4 la proiectul de hotărâre.

Având în vedere cele de mai sus propunem supunerea proiectului de hotărâre spre analiză și aprobare de către Consiliul General al Municipiului București.

**Director General DGE**

**Ștefan Cristinel MITROI**




**Director Executiv Direcția Buget**

**Vasile SĂVOIU**

Șef serviciu,

**Elena Gabriela Cristea**




# PRIMĂRIA MUNICIPIULUI BUCUREȘTI

Direcția Generală Economică


Direcția Buget

NR. 4335 / 25. 10. 2017

Catre,



Directia de Asistenta Tehnica si Juridica



Vă transmitem alăturat Proiectul de H.C.G.M.B. privind aprobarea execuției bugetului Municipiului București la 30.09.2017, însoțit de opis-ul cu documentele care stau la baza acestuia, în original, spre a fi înaintate Consiliului General al Municipiului București.

Cu stimă,

DIRECTOR EXECUTIV,

VASILE SÂNCIU



Șef Serviciu,

Gabriela Cristea

## OPIS

1. Proiect de hotărâre privind aprobarea execuției bugetului Municipiului București la 30.09.2017 -1 exemplar în original,
2. Raport de specialitate la proiectul de hotărâre privind aprobarea execuției Bugetului Municipiului București la 30.09.2017 – 1 exemplar în original,
3. Expunere de motive a Primarului General la proiectul de hotărâre privind aprobarea execuției bugetului Municipiului București la 30.09.2017 – 1 exemplar în original,
4. Anexa 1 „Execuția bugetului local al Municipiului București la 30 septembrie 2017” – 1 exemplar în original
5. Anexa 2 „Execuția bugetului instituțiilor finanțate din venituri proprii și subvenții din bugetul local la 30 septembrie 2017” – 1 exemplar în original
6. Anexa 3 „Execuția bugetului fondurilor externe nerambursabile la 30 septembrie 2017” – 1 exemplar în original,
7. Anexa 4 „Execuția bugetului creditelor interne la 30 septembrie 2017” – 1 exemplar în original.

DIRECTOR EXECUTIV,



Șef Serviciu,

Gabriela Cristea

