

PCT 46

# CONSILIUL GENERAL AL MUNICIPIULUI BUCUREȘTI

## HOTĂRÂRE

### privind aprobarea contului de încheiere a exercițiului bugetului propriu al Municipiului București pe anul 2017

Analizând Raportul Primarului General;  
Văzând raportul Comisiei Economice, Buget, Finanțe și avizul Comisiei Juridice și de Disciplină din cadrul Consiliului General al Municipiului București;  
În conformitate cu prevederile Legii nr. 273/2006 privind finanțele publice locale, cu modificările și completările ulterioare;  
În temeiul prevederilor art. 36 (4) lit. „a” și art. 45 (2) lit. „a” din Legea nr. 215/2001 privind administrația publică locală, republicată,

#### Consiliul General al Municipiului București Hotărâște:


Articol unic - Se aprobă contul de încheiere a exercițiului bugetului propriu al Municipiului București pe anul 2017, conform anexelor 1 - 10 ce fac parte integrantă din prezenta Hotărâre.

Această Hotărâre a fost adoptată în ședința .....

Președinte de ședință,

Secretar General al  
Municipiului București,  
Georgiana ZAMFIR

București .....  
Nr. ....



## CONSILIUL GENERAL AL MUNICIPIULUI BUCUREȘTI

**Hotărârea nr. ....**  
**privind aprobarea contului de încheiere**  
**a exercițiului bugetului propriu al Municipiului București**  
**pe anul 2017**

**- Lista anexelor -**

1. „Execuția veniturilor și cheltuielilor bugetului local pe capitole, subcapitole și paragrafe”
2. „Execuția cheltuielilor bugetului local pe capitole, titluri, articole și alineate”
3. „Execuția veniturilor și cheltuielilor bugetului instituțiilor publice finanțate integral sau parțial din venituri proprii pe capitole, subcapitole și paragrafe”
4. „Execuția cheltuielilor bugetului instituțiilor publice finanțate integral sau parțial din venituri proprii pe capitole, titluri, articole și alineate”
5. „Execuția cheltuielilor bugetului împrumuturilor externe pe capitole, subcapitole și paragrafe”
6. „Execuția cheltuielilor bugetului împrumuturilor externe pe capitole, titluri, articole și alineate”
7. „Execuția cheltuielilor bugetului împrumuturilor interne pe capitole, subcapitole și paragrafe”
8. „Execuția cheltuielilor bugetului împrumuturilor interne pe capitole, titluri, articole și alineate”
9. „Execuția veniturilor și cheltuielilor bugetului fondurilor externe nerambursabile pe capitole, subcapitole și paragrafe”
10. „Execuția cheltuielilor bugetului fondurilor externe nerambursabile pe capitole, titluri, articole și alineate”



**CONTUL DE INCHEIERE A EXERCITIULUI BUGETULUI PE ANUL 2017**  
Executia veniturilor si cheltuielilor bugetului local pe capitole, subcapitole si paragrafe

-lei-


Capitol / Subcapitol	Denumire indicator	Prevederi bugetare initiale	Prevederi bugetare definitive	Incasari realizate	Diferente
A	B	1	2	3	4=3-2
000102	<b>TOTAL VENITURI</b>	4.044.594.000	3.901.676.000	3.857.068.251	-44.607.749
000202	I. VENITURI CURENTE	3.880.840.000	3.842.386.000	3.799.457.538	-42.928.462
000302	A. VENITURI FISCALE	3.705.720.000	3.732.120.000	3.680.533.419	-51.586.581
000402	A1. IMPOZIT PE VENIT, PROFIT SI CASTIGURI DIN CAPITAL	3.660.748.000	3.682.748.000	3.629.216.775	-53.531.225
030002	A1.2 IMPOZIT PE VENIT, PROFIT SI CASTIGURI DIN CAPITAL DE LA PERSOANE FIZICE	3.660.748.000	3.682.748.000	3.629.216.775	-53.531.225
0302	IMPOZIT PE VENIT	44.000.000	66.000.000	72.791.825	6.791.825
030218	Impozitul pe veniturile din transferul proprietatilor imobiliare din patrimoniul personal	44.000.000	66.000.000	72.791.825	6.791.825
0402	COTE SI SUME DEFALCATE DIN IMPOZITUL PE VENIT	3.616.748.000	3.616.748.000	3.556.424.950	-60.323.050
040201	Cote defalcate din impozitul pe venit	3.480.345.000	3.480.345.000	3.422.297.794	-58.047.206
040204	Sume alocate din cotele defalcate din impozitul pe venit pentru echilibrarea bugetelor locale	136.403.000	136.403.000	134.127.156	-2.275.844
100002	A4 IMPOZITE SI TAXE PE BUNURI SI SERVICII	39.972.000	41.890.000	43.318.889	1.428.889
1102	SUME DEFALCATE DIN TVA	21.102.000	21.736.000	21.736.000	
110202	Sume defalcate din taxa pe valoarea adaugata pentru finantarea cheltuielilor descentralizate la nivelul comunelor, oraselor, municipiilor, sectoarelor si Municipiului Bucuresti	21.102.000	21.736.000	21.736.000	
1602	TAXE PE UTILIZAREA BUNURILOR, AUTORIZAREA UTILIZARII BUNURILOR SAU PE DESFASURAREA DE ACTIVITATI	18.870.000	20.154.000	21.582.889	1.428.889
160202	Impozit pe mijloacele de transport	5.120.000	5.416.000	5.618.024	202.024
16020201	Impozit pe mijloacele de transport detinute de persoane fizice*)	120.000	120.000	124.490	4.490
16020202	Impozit pe mijloace de transport detinute persoane de juridice*)	5.000.000	5.296.000	5.493.534	197.534
160203	Taxe si tarife pentru eliberarea de licente si autorizatii de functionare	13.000.000	13.439.000	14.608.448	1.169.448
160250	Alte taxe pe utilizarea bunurilor, autorizarea utilizarii bunurilor sau pe desfasurare de activitati	750.000	1.299.000	1.356.417	57.417
180002	A6. ALTE IMPOZITE SI TAXE FISCALE	5.000.000	7.482.000	7.997.755	515.755
1802	ALTE IMPOZITE SI TAXE FISCALE	5.000.000	7.482.000	7.997.755	515.755
180250	Alte impozite si taxe	5.000.000	7.482.000	7.997.755	515.755
290002	C. VENITURI NEFISCALE	175.120.000	110.266.000	118.924.119	8.658.119
300002	C1. VENITURI DIN PROPRIETATE	63.000.000	81.624.000	89.089.965	7.465.965
3002	VENITURI DIN PROPRIETATE	63.000.000	81.624.000	89.089.965	7.465.965
300201	Varsaminte din profitul net al regiilor autonome		150.000	150.506	506
300205	Venituri din concesiuni si inchirieri	63.000.000	60.000.000	67.465.352	7.465.352
30020530	Alte venituri din concesiuni si inchirieri de catre institutiile publice	63.000.000	60.000.000	67.465.352	7.465.352
300208	Venituri din dividende		21.474.000	21.474.107	107
30020802	Venituri din dividende de la alti platitori		21.474.000	21.474.107	107
330002	C2. VANZARI DE BUNURI SI SERVICII	112.120.000	28.642.000	29.834.154	1.192.154
3302	VENITURI DIN PRESTARI DE SERVICII SI ALTE				



**CONTUL DE INCHEIERE A EXERCITIULUI BUGETULUI PE ANUL 2017**  
Executia veniturilor si cheltuielilor bugetului local pe capitole, subcapitole si paragrafe


-lei-

Capitol / Subcapitol	Denumire indicator	Prevederi bugetare initiale	Prevederi bugetare definitive	Incasari realizate	Diferente
A	B	1	2	3	4=3-2
	ACTIVITATI	86.120.000	2.301.000	2.527.334	226.334
330210	Contributia parintilor sau sustinatorilor legali pentru intretinerea copiilor in crese	600.000	650.000	772.584	122.584
330212	Contributia persoanelor beneficiare ale cantinelor de ajutor social	120.000	105.000	118.902	13.902
330228	Venituri din recuperarea cheltuielilor de judecata, imputatii si despagubiri	84.000.000	43.000	50.846	7.846
330250	Alte venituri din prestari de servicii si alte activitati	1.400.000	1.503.000	1.585.002	82.002
3502	AMENZI, PENALITATI SI CONFISCARI	2.800.000	3.121.000	3.845.415	724.415
350201	Venituri din amenzi si alte sanctiuni aplicate potrivit dispozitiilor legale	2.800.000	2.800.000	3.005.875	205.875
35020102	Venituri din amenzi si alte sanctiuni aplicate de catre alte institutii de specialitate	2.800.000	2.800.000	3.005.875	205.875
350250	Alte amenzi, penalitati si confiscari		321.000	839.540	518.540
3602	DIVERSE VENITURI	21.200.000	20.932.000	21.170.237	238.237
360201	Venituri din aplicarea prescriptiei extinctive		16.000	16.066	66
36020101	Venituri din aplicarea prescriptiei extinctive		16.000	16.066	66
360206	Taxe speciale	14.700.000	14.593.000	14.593.870	870
360214	Venituri din recuperarea cheltuielilor efectuate in cursul procesului de executare silita		3.000	3.615	615
360222	Venituri din restituirea sumelor alocate pentru reducerea riscului seismic	1.500.000	1.957.000	2.054.951	97.951
360250	Alte venituri	5.000.000	4.363.000	4.501.735	138.735
3702	TRANSFERURI VOLUNTARE, ALTELE DECAT SUBVENTIILE	2.000.000	2.288.000	2.291.168	3.168
370203	Varsaminte din sectiunea de functionare pentru finantarea sectiunii de dezvoltare a bugetului local(cu semnul minus)	-691.776.800	-552.803.480	-552.803.372	108
370204	Varsaminte din sectiunea de functionare	691.776.800	552.803.480	552.803.372	-108
370250	Alte transferuri voluntare	2.000.000	2.288.000	2.291.168	3.168
390002	II. VENITURI DIN CAPITAL	2.900.000	8.795.000	9.449.329	654.329
3902	VENITURI DIN VALORIFICAREA UNOR BUNURI	2.900.000	8.795.000	9.449.329	654.329
390201	Venituri din valorificarea unor bunuri ale institutiilor publice	100.000	104.000	109.929	5.929
390203	Venituri din vanzarea locuintelor construite din fondurile statului	400.000	2.021.000	2.134.522	113.522
390207	Venituri din vanzarea unor bunuri apartinand domeniului privat al statului sau al unitatilor administrativ-teritoriale		4.170.000	4.406.689	236.689
390210	Depozite speciale pentru constructii de locuinte	2.400.000	2.500.000	2.798.189	298.189
410002	IV. SUBVENTII	84.590.000	42.559.000	40.225.354	-2.333.646
420002	SUBVENTII DE LA ALTE NIVELE ALE ADMINISTRATIEI PUBLICE	84.590.000	42.559.000	40.225.354	-2.333.646
4202	SUBVENTII DE LA BUGETUL DE STAT	84.590.000	42.559.000	40.225.354	-2.333.646
420210	Finantarea actiunilor privind reducerea				




**CONTUL DE INCHEIERE A EXERCITIULUI BUGETULUI PE ANUL 2017**  
Executia veniturilor si cheltuielilor bugetului local pe capitole, subcapitole si paragrafe

Capitol / Subcapitol	Denumire indicator	Prevederi bugetare initiale	Prevederi bugetare definitive	Incasari realizate	Diferente
A	B	1	2	3	4=3-2
420216	riscului seismic al constructiilor existente cu destinatie de locuinta	14.732.000	6.342.000	582.269	-5.759.731
42021601	Subventii de la bugetul de stat catre bugetele locale pentru finantarea investitiilor in sanatate	3.549.000	2.802.000	2.802.000	
420220	Subventii de la bugetul de stat catre bugetele locale pentru finantarea aparaturii medicale si echipamentelor de comunicatii in urgenta in sanatate	3.549.000	2.802.000	2.802.000	
420241	Subventii de la bugetul de stat catre bugetele locale necesare sustinerii derularii proiectelor finantate din fonduri externe nerambursabile(FEN) postaderare	11.817.000	-3.706.000	-3.706.339	-339
420269	Subventii de la bugetul de stat pentru finantarea sanatatii	54.492.000	34.154.000	37.519.826	3.365.826
4502	Subventii de la bugetul de stat catre bugetele locale necesare sustinerii derularii proiectelor finantate din fonduri externe nerambursabile (FEN) postaderare, aferente perioadei de programare 2014-2020		2.967.000	3.027.598	60.598
450201	SUME PRIMITE DE LA UE/ALTI DONATORI IN CONTUL PLATILOR EFECTUATE SI PREFINANANTARI	76.264.000	-9.790.000	-9.790.202	-202
45020102	Fondul european de Dezvoltare Regionala Sume primite in contul platilor efectuate in anii anteriori	2.351.000			
450203	Fondul de Coeziune	2.351.000			
45020301	Sume primite in contul platilor efectuate in anul curent	73.913.000	-9.790.000	-9.790.202	-202
45020302	Sume primite in contul platilor efectuate in anii anteriori	73.913.000			
4602	ALTE SUME PRIMITE DE LA UE		-9.790.000	-9.790.202	-202
460203	Alte sume primite din fonduri de la Uniunea Europeana pentru programele operationale finantate in cadrul obiectivului convergenta		9.790.000	9.790.202	202
4802	SUME PRIMITE DE LA UE/ALTI DONATORI IN CONTUL PLATILOR EFECTUATE SI PREFINANANTARI AFERENTE CADRULUI FINANCIAR 2014-2020		7.936.000	7.936.030	30
480203	Fondul de Coeziune(FC)		7.936.000	7.936.030	30
48020301	Sume primite in contul platilor efectuate in anul curent		2.964.000	2.963.457	-543
48020302	Sume primite in contul platilor efectuate in anii anteriori		4.972.000	4.972.573	573
000102	<b>TOTAL VENITURI-SECTIUNEA FUNCTIONARE</b>	3.242.055.200	3.321.779.520	3.282.119.041	-39.660.479
000202	I. VENITURI CURENTE	3.187.563.200	3.287.625.520	3.244.599.215	-43.026.305
000302	A. VENITURI FISCALE	3.705.720.000	3.732.120.000	3.680.533.419	-51.586.581
000402	A1. IMPOZIT PE VENIT, PROFIT SI CASTIGURI DIN CAPITAL	3.660.748.000	3.682.748.000	3.629.216.775	-53.531.225
030002	A1.2 IMPOZIT PE VENIT, PROFIT SI CASTIGURI DIN CAPITAL DE LA PERSOANE FIZICE	3.660.748.000	3.682.748.000	3.629.216.775	-53.531.225



**CONTUL DE INCHEIERE A EXERCITIULUI BUGETULUI PE ANUL 2017**  
Executia veniturilor si cheltuielilor bugetului local pe capitole, subcapitole si paragrafe


Capitol / Subcapitol	Denumire indicator	Prevederi bugetare initiale	Prevederi bugetare definitive	Incasari realizate	Diferente
A	B	1	2	3	4=3-2
0302	IMPOZIT PE VENIT	44.000.000	66.000.000	72.791.825	6.791.825
030218	Impozitul pe veniturile din transferul proprietatilor imobiliare din patrimoniul personal	44.000.000	66.000.000	72.791.825	6.791.825
0402	COTE SI SUME DEFALCATE DIN IMPOZITUL PE VENIT	3.616.748.000	3.616.748.000	3.556.424.950	-60.323.050
040201	Cote defalcate din impozitul pe venit	3.480.345.000	3.480.345.000	3.422.297.794	-58.047.206
040204	Sume alocate din cotele defalcate din impozitul pe venit pentru echilibrarea bugetelor locale	136.403.000	136.403.000	134.127.156	-2.275.844
00002	A4 IMPOZITE SI TAXE PE BUNURI SI SERVICII	39.972.000	41.890.000	43.318.889	1.428.889
1102	SUME DEFALCATE DIN TVA	21.102.000	21.736.000	21.736.000	
110202	Sume defalcate din taxa pe valoarea adaugata pentru finantarea cheltuielilor descentralizate la nivelul comunelor, oraselor, municipiilor, sectoarelor si Municipiului Bucuresti	21.102.000	21.736.000	21.736.000	
1602	TAXE PE UTILIZAREA BUNURILOR, AUTORIZAREA UTILIZARII BUNURILOR SAU PE DESFASURAREA DE ACTIVITATI	18.870.000	20.154.000	21.582.889	1.428.889
160202	Impozit pe mijloacele de transport	5.120.000	5.416.000	5.618.024	202.024
16020201	Impozit pe mijloacele de transport detinute de persoane fizice*)	120.000	120.000	124.490	4.490
16020202	Impozit pe mijloace de transport detinute persoane de juridice*)	5.000.000	5.296.000	5.493.534	197.534
160203	Taxe si tarife pentru eliberarea de licente si autorizatii de functionare	13.000.000	13.439.000	14.608.448	1.169.448
160250	Alte taxe pe utilizarea bunurilor, autorizarea utilizarii bunurilor sau pe desfasurare de activitati	750.000	1.299.000	1.356.417	57.417
*80002	A6. ALTE IMPOZITE SI TAXE FISCALE	5.000.000	7.482.000	7.997.755	515.755
.802	ALTE IMPOZITE SI TAXE FISCALE	5.000.000	7.482.000	7.997.755	515.755
180250	Alte impozite si taxe	5.000.000	7.482.000	7.997.755	515.755
290002	C. VENITURI NEFISCALE	-518.156.800	-444.494.480	-435.934.204	8.560.276
300002	C1. VENITURI DIN PROPRIETATE	63.000.000	81.624.000	89.089.965	7.465.965
3002	VENITURI DIN PROPRIETATE	63.000.000	81.624.000	89.089.965	7.465.965
300201	Varsaminte din profitul net al regiilor autonome		150.000	150.506	506
300205	Venituri din concesiuni si inchirieri	63.000.000	60.000.000	67.465.352	7.465.352
30020530	Alte venituri din concesiuni si inchirieri de catre institutiile publice	63.000.000	60.000.000	67.465.352	7.465.352
300208	Venituri din dividende		21.474.000	21.474.107	107
30020802	Venituri din dividende de la alti platitori		21.474.000	21.474.107	107
330002	C2. VANZARI DE BUNURI SI SERVICII	-581.156.800	-526.118.480	-525.024.169	1.094.311
3302	VENITURI DIN PRESTARI DE SERVICII SI ALTE ACTIVITATI	86.120.000	2.301.000	2.527.334	226.334
330210	Contributia parintilor sau sustinatorilor legali pentru intretinerea copiilor in crese	600.000	650.000	772.584	122.584
330212	Contributia persoanelor beneficiare ale cantinelor de ajutor social	120.000	105.000	118.902	13.902
330228	Venituri din recuperarea cheltuielilor				



**CONTUL DE INCHEIERE A EXERCITIULUI BUGETULUI PE ANUL 2017**  
Executia veniturilor si cheltuielilor bugetului local pe capitole, subcapitole si paragrafe

-lei-


Capitol / Subcapitol	Denumire indicator	Prevederi bugetare initiale	Prevederi bugetare definitive	Incasari realizate	Diferente
A	B	1	2	3	4=3-2
330250	de judecata, imputatii si despagubiri	84.000.000	43.000	50.846	7.846
3502	Alte venituri din prestari de servicii si alte activitati	1.400.000	1.503.000	1.585.002	82.002
350201	AMENZI, PENALITATI SI CONFISCARI	2.800.000	3.121.000	3.845.415	724.415
35020102	Venituri din amenzi si alte sanctiuni aplicate potrivit dispozitiilor legale	2.800.000	2.800.000	3.005.875	205.875
35020102	Venituri din amenzi si alte sanctiuni aplicate de catre alte institutii de specialitate	2.800.000	2.800.000	3.005.875	205.875
350250	Alte amenzi, penalitati si confiscari		321.000	839.540	518.540
602	DIVERSE VENITURI	19.700.000	18.975.000	19.115.286	140.286
360201	Venituri din aplicarea prescriptiei extinctive		16.000	16.066	66
36020101	Venituri din aplicarea prescriptiei extinctive		16.000	16.066	66
360206	Taxe speciale	14.700.000	14.593.000	14.593.870	870
360214	Venituri din recuperarea cheltuielilor efectuate in cursul procesului de executare silita		3.000	3.615	615
360250	Alte venituri	5.000.000	4.363.000	4.501.735	138.735
3702	TRANSFERURI VOLUNTARE, ALTELE DECAT SUBVENTIILE	-689.776.800	-550.515.480	-550.512.204	3.276
370203	Varsaminte din sectiunea de functionare pentru finantarea sectiunii de dezvoltare a bugetului local(cu semnul minus)	-691.776.800	-552.803.480	-552.803.372	108
370250	Alte transferuri voluntare	2.000.000	2.288.000	2.291.168	3.168
410002	IV. SUBVENTII	54.492.000	34.154.000	37.519.826	3.365.826
420002	SUBVENTII DE LA ALTE NIVELE ALE ADMINISTRATIEI PUBLICE	54.492.000	34.154.000	37.519.826	3.365.826
4202	SUBVENTII DE LA BUGETUL DE STAT	54.492.000	34.154.000	37.519.826	3.365.826
420241	Subventii de la bugetul de stat pentru finantarea sanatatii	54.492.000	34.154.000	37.519.826	3.365.826
000102	<b>TOTAL VENITURI-SECTIUNEA DEZVOLTARE</b>	802.538.800	579.896.480	574.949.210	-4.947.270
000202	I. VENITURI CURENTE	693.276.800	554.760.480	554.858.323	97.843
290002	C. VENITURI NEFISCALE	693.276.800	554.760.480	554.858.323	97.843
330002	C2. VANZARI DE BUNURI SI SERVICII	693.276.800	554.760.480	554.858.323	97.843
3602	DIVERSE VENITURI	1.500.000	1.957.000	2.054.951	97.951
360222	Venituri din restituirea sumelor alocate pentru reducerea riscului seismic	1.500.000	1.957.000	2.054.951	97.951
3702	TRANSFERURI VOLUNTARE, ALTELE DECAT SUBVENTIILE	691.776.800	552.803.480	552.803.372	-108
370204	Varsaminte din sectiunea de functionare	691.776.800	552.803.480	552.803.372	-108
390002	II. VENITURI DIN CAPITAL	2.900.000	8.795.000	9.449.329	654.329
3902	VENITURI DIN VALORIFICAREA UNOR BUNURI	2.900.000	8.795.000	9.449.329	654.329
390201	Venituri din valorificarea unor bunuri ale institutiilor publice	100.000	104.000	109.929	5.929
390203	Venituri din vanzarea locuintelor construite din fondurile statului	400.000	2.021.000	2.134.522	113.522
390207	Venituri din vanzarea unor bunuri apartinand domeniului privat al statului sau al unitatilor administrativ-teritoriale		4.170.000	4.406.689	236.689



**CONTUL DE INCHEIERE A EXERCITIULUI BUGETULUI PE ANUL 2017**  
Executia veniturilor si cheltuielilor bugetului local pe capitole, subcapitole si paragrafe

-lei-


Capitol / Subcapitol	Denumire indicator	Prevederi bugetare initiale	Prevederi bugetare definitive	Incasari realizate	Diferente
A	B	1	2	3	4=3-2
390210	Depozite speciale pentru constructii de locuinte	2.400.000	2.500.000	2.798.189	298.189
410002	IV. SUBVENTII	30.098.000	8.405.000	2.705.528	-5.699.472
420002	SUBVENTII DE LA ALTE NIVELE ALE ADMINISTRATIEI PUBLICE	30.098.000	8.405.000	2.705.528	-5.699.472
4202	SUBVENTII DE LA BUGETUL DE STAT	30.098.000	8.405.000	2.705.528	-5.699.472
420210	Finantarea actiunilor privind reducerea riscului seismic al constructiilor existente cu destinatie de locuinta	14.732.000	6.342.000	582.269	-5.759.731
420216	Subventii de la bugetul de stat catre bugetele locale pentru finantarea investitiilor in sanatate	3.549.000	2.802.000	2.802.000	
42021601	Subventii de la bugetul de stat catre bugetele locale pentru finantarea aparaturii medicale si echipamentelor de comunicatii in urgenta in sanatate	3.549.000	2.802.000	2.802.000	
420220	Subventii de la bugetul de stat catre bugetele locale necesare sustinerii derularii proiectelor finantate din fonduri externe nerambursabile(FEN) postaderare	11.817.000	-3.706.000	-3.706.339	-339
420269	Subventii de la bugetul de stat catre bugetele locale necesare sustinerii derularii proiectelor finantate din fonduri externe nerambursabile (FEN) postaderare, aferente perioadei de programare 2014-2020		2.967.000	3.027.598	60.598
4502	SUME PRIMITE DE LA UE/ALTI DONATORI IN CONTUL PLATILOR EFECTUATE SI PREFINANTARI	76.264.000	-9.790.000	-9.790.202	-202
450201	Fondul european de Dezvoltare Regionala	2.351.000			
45020102	Sume primite in contul platilor efectuate in anii anteriori	2.351.000			
450203	Fondul de Coeziune	73.913.000	-9.790.000	-9.790.202	-202
45020301	Sume primite in contul platilor efectuate in anul curent	73.913.000			
45020302	Sume primite in contul platilor efectuate in anii anteriori		-9.790.000	-9.790.202	-202
4602	ALTE SUME PRIMITE DE LA UE		9.790.000	9.790.202	202
460203	Alte sume primite din fonduri de la Uniunea Europeana pentru programele operationale finantate in cadrul obiectivului convergenta		9.790.000	9.790.202	202
4802	SUME PRIMITE DE LA UE/ALTI DONATORI IN CONTUL PLATILOR EFECTUATE SI PREFINANTARI AFERENTE CADRULUI FINANCIAR 2014-2020		7.936.000	7.936.030	30
480203	Fondul de Coeziune(FC)		7.936.000	7.936.030	30
48020301	Sume primite in contul platilor efectuate in anul curent		2.964.000	2.963.457	-543
48020302	Sume primite in contul platilor efectuate in anii anteriori		4.972.000	4.972.573	573






**CONTUL DE INCHEIERE A EXERCITIULUI BUGETULUI PE ANUL 2017**  
Executia veniturilor si cheltuielilor bugetului local pe capitole, subcapitole si paragrafe

Capitol / Subcapitol / Paragraf	Denumire indicator	Credite bugetare		Plati efectuate	Diferente
		initiale	definitive		
A	B	1	2	3	4=2-3
5002	<b>TOTAL CHELTUIELI</b>	5.020.094.000	4.877.176.000	4.271.819.073	605.356.927
510002	Partea I-a SERVICII PUBLICE GENERALE	703.320.200	592.638.320	509.962.765	82.675.555
5102	AUTORITATI PUBLICE SI ACTIUNI EXTERNE	364.666.000	252.964.000	174.180.535	78.783.465
510201	Autoritati executive si legislative	364.666.000	252.964.000	174.180.535	78.783.465
51020103	Autoritati executive	364.666.000	252.964.000	174.180.535	78.783.465
5402	ALTE SERVICII PUBLICE GENERALE	219.655.200	222.460.320	219.411.379	3.048.941
540205	Fond de rezerva bugetara la dispozitia autoritatilor locale	158.558.200	747.520		747.520
540210	Servicii publice comunitare de evidenta a persoanelor	7.659.000	8.058.000	7.958.684	99.316
	Alte servicii publice generale	53.438.000	213.654.800	211.452.695	2.202.105
5502	TRANZACTII PRIVIND DATORIA PUBLICA SI IMPRUMUTURI	118.999.000	117.214.000	116.370.851	843.149
600002	Partea II-a APARARE, ORDINE PUBLICA SI SIGURANTA NATIONALA	134.170.000	91.631.680	48.362.343	43.269.337
6002	APARARE	3.490.000	560.000	318.579	241.421
600202	Aparare nationala	3.490.000	560.000	318.579	241.421
6102	ORDINE PUBLICA SI SIGURANTA NATIONALA	130.680.000	91.071.680	48.043.764	43.027.916
610203	Ordine publica	72.192.000	64.346.000	47.776.400	16.569.600
61020304	Politie comunitara	72.192.000	64.346.000	47.776.400	16.569.600
610205	Protectie civila si protectia contra incendiilor (protectie civila nonmilitara)	58.488.000	26.725.680	267.364	26.458.316
650002	Partea III-a CHELTUIELI SOCIAL-CULTURALE	1.514.654.520	1.508.635.820	1.228.703.949	279.931.871
6502	INVATAMANT	119.013.000	105.579.000	69.818.938	35.760.062
650203	Invatamant prescolar si primar	3.183.000	2.108.000		2.108.000
65020301	Invatamant prescolar	2.683.000	1.608.000		1.608.000
65020302	Invatamant primar	500.000	500.000		500.000
650204	Invatamant secundar	31.691.000	28.340.000	137.702	28.202.298
65020401	Invatamant secundar inferior	15.477.000	19.744.000	-583.816	20.327.816
65020402	Invatamant secundar superior	16.214.000	8.596.000	721.518	7.874.482
650207	Invatamant nedefinibil prin nivel	1.912.000	1.940.000	96.779	1.843.221
65020704	Invatamant special	1.912.000	1.940.000	96.779	1.843.221
650250	Alte cheltuieli in domeniul invatamantului	82.227.000	73.191.000	69.584.457	3.606.543
6602	SANATATE	435.411.880	362.627.880	268.705.123	93.922.757
660206	Servicii medicale in unitati sanitare cu paturi	700.000	4.900.000		4.900.000
66020601	Spitale generale	700.000	4.900.000		4.900.000
660250	Alte cheltuieli in domeniul sanatatii	434.711.880	357.727.880	268.705.123	89.022.757
66025050	Alte institutii si actiuni sanitare	434.711.880	357.727.880	268.705.123	89.022.757
6702	CULTURA, RECREERE SI RELIGIE	886.448.640	913.850.940	771.472.676	142.378.264
670203	Servicii culturale	602.456.000	572.399.000	492.981.547	79.417.453
67020302	Biblioteci publice comunale, orasenesti, municipale	12.983.000	10.232.000	8.419.020	1.812.980
67020303	Muzee	78.295.000	67.796.000	55.648.152	12.147.848
67020304	Institutii publice de spectacole si concerte	261.195.000	264.019.000	238.196.545	25.822.455
67020305	Scoli populare de arta si meserii	1.459.000	1.104.000	1.094.000	10.000
67020308	Centre pentru conservarea si promovarea culturii traditionale	57.300.000	60.330.000	55.907.769	4.422.231
67020312	Consolidarea si restaurarea monumentelor istorice	119.385.000	118.146.000	86.934.260	31.211.740
67020330	Alte servicii culturale	71.839.000	50.772.000	46.781.801	3.990.199
670205	Servicii recreative si sportive	224.361.760	248.997.060	214.059.091	34.937.969



**CONTUL DE INCHEIERE A EXERCITIULUI BUGETULUI PE ANUL 2017**  
Executia veniturilor si cheltuielilor bugetului local pe capitole, subcapitole si paragrafe

Capitol / Subcapitol / Paragraf	Denumire indicator	Credite bugetare		Plati efectuate	Diferente
		initiale	definitive		
A	B	1	2	3	4=2-3
67020501	Sport	60.000.000	65.496.000	62.501.092	2.994.908
67020502	Tineret		10.758.000	10.479.583	278.417
67020503	Intretinere gradini publice, parcuri zone verzi, baze sportive si de agrement	164.361.760	172.743.060	141.078.416	31.664.644
670206	Servicii religioase	25.000.000	25.000.000	21.354.344	3.645.656
670250	Alte servicii in domeniile culturii, recreerii si religiei	34.630.880	67.454.880	43.077.694	24.377.186
6802	ASIGURARI SI ASISTENTA SOCIALA	73.781.000	126.578.000	118.707.212	7.870.788
680204	Asistenta acordata persoanelor in varsta	1.200.000	600.000		600.000
680206	Asistenta sociala pentru familie si copii		9.770.000	9.696.000	74.000
680212	Unitati de asistenta medico-sociale	17.461.000	17.595.000	16.380.599	1.214.401
680215	Prevenirea excluderii sociale	16.325.000	16.258.000	15.264.777	993.223
68021502	Cantine de ajutor social	16.325.000	16.258.000	15.264.777	993.223
680250	Alte cheltuieli in domeniul asigurarilor si asistentei sociale	38.795.000	82.355.000	77.365.836	4.989.164
68025050	Alte cheltuieli in domeniul asistentei sociale	38.795.000	82.355.000	77.365.836	4.989.164
700002	Partea IV-a SERVICII SI DEZVOLTARE PUBLICA, LOCUINTE, MEDIU SI APE	781.231.760	556.839.330	432.986.088	123.853.242
7002	LOCUINTE, SERVICII SI DEZVOLTARE PUBLICA	512.114.760	431.686.760	361.186.557	70.500.203
700203	Locuinte	92.529.000	48.061.000	21.227.160	26.833.840
70020301	Dezvoltarea sistemului de locuinte	65.429.000	30.610.000	6.338.135	24.271.865
70020330	Alte cheltuieli in domeniul locuintelor	27.100.000	17.451.000	14.889.025	2.561.975
700205	Alimentare cu apa si amenajari hidrotehnice	141.482.000	56.400.000	55.983.823	416.177
70020501	Alimentare cu apa	141.482.000	56.400.000	55.983.823	416.177
700206	Iluminat public si electrificari	143.267.000	135.275.000	121.448.164	13.826.836
700250	Alte servicii in domeniile locuintelor, serviciilor si dezvoltarii comunale	134.836.760	191.950.760	162.527.410	29.423.350
7402	PROTECTIA MEDIULUI	269.117.000	125.152.570	71.799.531	53.353.039
740203	Reducerea si controlul poluarii	8.727.000	7.682.000	2.583.276	5.098.724
740205	Salubritate si gestiunea deseurilor	63.563.000	45.194.570	34.524.710	10.669.860
74020501	Salubritate	59.704.000	44.382.000	34.524.710	9.857.290
74020502	Colectarea, tratarea si distrugerea deseurilor	3.859.000	812.570		812.570
740206	Canalizarea si tratarea apelor reziduale	182.762.000	63.912.000	26.713.126	37.198.874
740250	Alte servicii in domeniul protectiei mediului	14.065.000	8.364.000	7.978.419	385.581
800002	Partea V-a ACTIUNI ECONOMICE	1.886.717.520	2.127.430.850	2.051.803.928	75.626.922
8102	COMBUSTIBILI SI ENERGIE	602.270.880	1.060.908.730	1.057.269.408	3.639.322
810206	Energie termica	602.151.000	753.362.000	749.723.405	3.638.595
810250	Alte cheltuieli privind combustibili si energia	119.880	307.546.730	307.546.003	727
8302	AGRICULTURA, SILVICULTURA, PISCICULTURA SI VANATOARE	5.922.000	6.907.000	4.908.047	1.998.953
830203	Agricultura	5.922.000	6.907.000	4.908.047	1.998.953
83020303	Protectia plantelor si carantina fitosanitara	5.922.000	6.907.000	4.908.047	1.998.953
8402	TRANSPORTURI	1.278.524.640	1.059.615.120	989.626.473	69.988.647
840203	Transport rutier	1.278.524.640	1.059.615.120	989.626.473	69.988.647
84020302	Transport in comun	653.282.000	627.904.480	594.732.688	33.171.792
84020303	Strazi	625.242.640	431.710.640	394.893.785	36.816.855
990002	EXCEDENT/DEFICIT	-975.500.000	-975.500.000	-414.750.822	-560.749.178



**CONTUL DE INCHEIERE A EXERCITIULUI BUGETULUI PE ANUL 2017**  
Executia cheltuielilor bugetului local pe capitole, titluri, articole si alineate


-lei-

Capitol / Grupa / Titlu Articol / Alineat	Denumire indicator	Credite bugetare		Plati efectuate	Diferente
		initiale	definitive		
A	B	1	2	3	4=2-3
5002	<b>TOTAL CHELTUIELI</b>	5.020.094.000	4.877.176.000	4.271.819.073	605.356.927
01	CHELTUIELI CURENTE	3.790.179.200	3.428.331.000	3.014.645.313	413.685.687
10	TITLUL I CHELTUIELI DE PERSONAL	206.720.000	174.902.000	167.997.178	6.904.822
20	TITLUL II BUNURI SI SERVICII	590.822.000	470.308.000	347.495.874	122.812.126
30	TITLUL III DOBANZI	118.378.000	117.050.000	116.327.280	722.720
40	TITLUL IV SUBVENTII	1.034.141.000	1.292.148.000	1.288.847.514	3.300.486
50	TITLUL V FONDURI DE REZERVA	158.558.200	747.520		747.520
51	TITLUL VI TRANSFERURI INTRE UNITATI ALE ADMINISTRATIEI PUBLICE	1.146.390.000	1.089.796.000	910.897.540	178.898.460
55	TITLUL VII ALTE TRANSFERURI	146.203.000	51.253.480	13.176.853	38.076.627
56	TITLUL VIII PROIECTE CU FINANTARE DIN FONDURI EXTERNE NERAMBURSABILE (FEN) POSTADERARE	133.224.000	51.766.000	32.782.221	18.983.779
57	TITLUL VIII ASISTENTA SOCIALA	3.060.000	52.413.000	50.008.710	2.404.290
58	TITLUL X PROIECTE CU FINANTARE DIN FONDURI EXTERNE NERAMBURSABILE AFERENTE CADRULUI FINANCIAR 2014-2020	163.233.000	46.480.000	11.649.734	34.830.266
59	TITLUL XI ALTE CHELTUIELI	89.450.000	81.467.000	75.462.409	6.004.591
70	CHELTUIELI DE CAPITAL	1.114.084.800	1.212.245.000	1.024.733.549	187.511.451
71	TITLUL XIII ACTIVE NEFINANCIARE	1.100.898.000	513.881.550	326.373.389	187.508.161
72	TITLUL XIV ACTIVE FINANCIARE	13.186.800	698.363.450	698.360.160	3.290
79	OPERATIUNI FINANCIARE	115.830.000	237.370.000	236.029.309	1.340.691
80	TITLUL XVI IMPRUMUTURI		135.277.000	135.273.260	3.740
81	TITLUL XVII RAMBURSARI DE CREDITE	115.830.000	102.093.000	100.756.049	1.336.951
84	PLATI EFECTUATE IN ANII PRECEDENTI SI RECUPERATE IN ANUL CURENT		-770.000	-3.589.098	2.819.098
85	Titlul XIX PLATI EFECTUATE IN ANII PRECEDENTI SI RECUPERATE IN ANUL CURENT		-770.000	-3.589.098	2.819.098
510002	Partea I-a SERVICII PUBLICE GENERALE	703.320.200	592.638.320	509.962.765	82.675.555
5102	AUTORITATI PUBLICE SI ACTIUNI EXTERNE	364.666.000	252.964.000	174.180.535	78.783.465
01	CHELTUIELI CURENTE	286.990.000	208.428.000	157.846.488	50.581.512
10	TITLUL I CHELTUIELI DE PERSONAL	97.428.000	75.708.000	71.797.836	3.910.164
1001	Cheltuieli salariale in bani	79.734.000	60.335.000	57.492.514	2.842.486
100101	Salarii de baza	69.109.000	53.500.000	51.270.811	2.229.189
100105	Sporuri pentru conditii de munca	6.494.000	4.050.000	3.815.942	234.058
100112	Indemnizatii platite unor persoane din afara unitatii	1.831.000	1.450.000	1.290.992	159.008
100113	Indemnizatii de delegare	171.000	50.000	19.828	30.172
100130	Alte drepturi salariale in bani	2.129.000	1.285.000	1.094.941	190.059
1002	Cheltuieli salariale in natura		1.300.000	1.152.850	147.150
100206	Vouchere de vacanta		1.300.000	1.152.850	147.150
1003	Contributii	17.694.000	14.073.000	13.152.472	920.528
100301	Contributii de asigurari sociale de stat	12.133.000	9.700.000	9.288.572	411.428
100302	Contributii de asigurari de somaj	478.000	320.000	281.277	38.723
100303	Contributii de asigurari sociale de sanatate	4.027.000	3.200.000	2.985.968	214.032
100304	Contributii de asigurari pentru accidente de munca si boli profesionale	164.000	103.000	86.080	16.920
100306	Contributii pentru concedii si indemnizatii	892.000	750.000	510.575	239.425
20	TITLUL II BUNURI SI SERVICII	124.957.000	75.151.000	31.145.107	44.005.893
2001	Bunuri si servicii	23.213.000	7.779.000	4.182.378	3.596.622
200101	Furnituri de birou	1.040.000	1.007.000	438.317	573.683
200102	Materiale pentru curatenie	300.000			
200103	Incalzit, iluminat si forta motrica	4.800.000	1.187.000	1.151.358	35.642

**CONTUL DE INCHEIERE A EXERCITIULUI BUGETULUI PE ANUL 2017**  
Executia cheltuielilor bugetului local pe capitole, titluri, articole si alineate

-lei-

Capitol / Grupa / Titlu Articol / Alineat	Denumire indicator	Credite bugetare		Plati efectuate	Diferente
		initiale	definitive		
A	B	1	2	3	4=2-3
200104	Apa, canal si salubritate	96.000	45.000	41.162	3.838
200105	Carburanti si lubrifianti	600.000	585.000	584.817	183
200106	Piese de schimb	447.000	178.000	68.359	109.641
200107	Transport	240.000			
200108	Posta, telecomunicatii, radio, tv, internet	1.371.000	770.000	566.811	203.189
200109	Materiale si prestari de servicii cu caracter functional	4.900.000	1.176.000	707.565	468.435
200130	Alte bunuri si servicii pentru intretinere si functionare	9.419.000	2.831.000	628.989	2.202.011
2002	Reparatii curente	600.000	2.000.000	122.610	1.877.390
2005	Bunuri de natura obiectelor de inventar	1.353.000	817.000	572.834	244.166
200530	Alte obiecte de inventar	1.353.000	817.000	572.834	244.166
2006	Deplasari, detasari, transferari	2.350.000	1.550.000	1.205.147	344.853
200601	Deplasari interne, detasari, transferari	2.050.000	1.500.000	1.193.067	306.933
200602	Deplasari in strainatate	300.000	50.000	12.080	37.920
2011	Carti, publicatii si materiale documentare	705.000	175.000	1.107	173.893
2012	Consultanta si expertiza	3.700.000	2.362.000	948.286	1.413.714
2013	Pregatire profesionala	700.000	620.000	478.729	141.271
2014	Protectia muncii	1.115.000	1.115.000	203.282	911.718
2016	Studii si cercetari	300.000	300.000		300.000
2030	Alte cheltuieli	90.921.000	58.433.000	23.430.734	35.002.266
203001	Reclama si publicitate	1.630.000	1.537.000	19.105	1.517.895
203002	Protocol si reprezentare	1.636.000	522.000	112.632	409.368
203003	Prime de asigurare non-viata	480.000	250.000	54.886	195.114
203004	Chirii	8.200.000	10.000	9.355	645
203030	Alte cheltuieli cu bunuri si servicii	78.975.000	56.114.000	23.234.756	32.879.244
55	TITLUL VII ALTE TRANSFERURI	140.000	114.000	57.456	56.544
5502	B. Transferuri curente in strainatate (catre organizatii internationale)	140.000	114.000	57.456	56.544
550201	Contributii si cotizatii la organisme internationale	140.000	114.000	57.456	56.544
57	TITLUL VIII ASISTENTA SOCIALA	2.015.000	1.405.000	1.043.218	361.782
5702	Ajutoare sociale	2.015.000	1.405.000	1.043.218	361.782
570201	Ajutoare sociale in numerar	2.000.000	1.400.000	1.038.218	361.782
570203	Tichete de cresa si tichete sociale pentru gradinita	15.000	5.000	5.000	
59	TITLUL XI ALTE CHELTUIELI	62.450.000	56.050.000	53.802.871	2.247.129
5911	Asociatii si fundatii	50.000	50.000		50.000
5917	Despagubiri civile	62.400.000	56.000.000	53.802.871	2.197.129
70	CHELTUIELI DE CAPITAL	77.676.000	44.536.000	18.114.762	26.421.238
71	TITLUL XIII ACTIVE NEFINANCIARE	77.676.000	44.536.000	18.114.762	26.421.238
7101	Active fixe	77.676.000	44.536.000	18.114.762	26.421.238
710101	Constructii	54.584.000	31.584.000	15.791.549	15.792.451
710102	Masini, echipamente si mijloace de transport	16.574.000	8.842.000	2.044.693	6.797.307
710103	Mobilier, aparatura birotica si alte active corporale	27.000			
710130	Alte active fixe (inclusiv reparatii capitale)	6.491.000	4.110.000	278.520	3.831.480
84	PLATI EFECTUATE IN ANII PRECEDENTI SI RECUPERATE IN ANUL CURENT			-1.780.715	1.780.715
85	Titlul XIX PLATI EFECTUATE IN ANII PRECEDENTI SI RECUPERATE IN ANUL CURENT			-1.780.715	1.780.715
8501	Plati efectuate in anii precedenti si				




## CONTUL DE INCHEIERE A EXERCITIULUI BUGETULUI PE ANUL 2017

Executia cheltuielilor bugetului local pe capitole, titluri, articole si alineate

-lei-

Capitol / Grupa / Titlu Articol / Alineat	Denumire indicator	Credite bugetare		Plati efectuate	Diferente
		initiale	definitive		
A	B	1	2	3	4=2-3
850101	recuperate in anul curent Plati efectuate in anii precedenti si recuperate in anul curent (SF)			-1.780.715	1.780.715
850102	Plati efectuate in anii precedenti si recuperate in anul curent (SD)			-1.630.670	1.630.670
5402	ALTE SERVICII PUBLICE GENERALE	219.655.200	222.460.320	219.411.379	3.048.941
01	CHELTUIELI CURENTE	219.655.200	15.309.520	12.262.684	3.046.836
50	TITLUL V FONDURI DE REZERVA	158.558.200	747.520		747.520
5004	Fond de rezerva bugetara la dispozitia autoritatilor locale	158.558.200	747.520		747.520
51	TITLUL VI TRANSFERURI INTRE UNITATI ALE ADMINISTRATIEI PUBLICE	54.597.000	8.058.000	7.958.684	99.316
5101	Transferuri curente	53.941.000	7.978.000	7.881.311	96.689
510101	Transferuri catre institutiile publice	53.941.000	7.978.000	7.881.311	96.689
5102	Transferuri de capital	656.000	80.000	77.373	2.627
510229	Alte transferuri de capital catre instituti publice	656.000	80.000	77.373	2.627
55	TITLUL VII ALTE TRANSFERURI	6.500.000	6.504.000	4.304.000	2.200.000
5501	A. Transferuri interne	6.500.000	6.504.000	4.304.000	2.200.000
550118	Alte transferuri curente interne	2.500.000	2.500.000	2.500.000	
550142	Transferuri din bugetul local catre asociatiile de dezvoltare intercomuni- tare	4.000.000	4.004.000	1.804.000	2.200.000
70	CHELTUIELI DE CAPITAL		157.853.800	157.852.200	1.600
72	TITLUL XIV ACTIVE FINANCIARE		157.853.800	157.852.200	1.600
7201	Active financiare		157.853.800	157.852.200	1.600
720101	Participare la capitalul social al societatilor comerciale		157.853.800	157.852.200	1.600
79	OPERATIUNI FINANCIARE		49.297.000	49.296.495	505
80	TITLUL XVI IMPRUMUTURI		49.297.000	49.296.495	505
8003	Imprumuturi pentru instituti si servicii publice sau activitati finantate integral din venituri proprii		49.297.000	49.296.495	505
J02	TRANZACTII PRIVIND DATORIA PUBLICA SI				
5502	IMPRUMUTURI	118.999.000	117.214.000	116.370.851	843.149
01	CHELTUIELI CURENTE	118.999.000	117.214.000	116.370.851	843.149
20	TITLUL II BUNURI SI SERVICII	621.000	164.000	43.571	120.429
2024	Comisioane si alte costuri aferente imprumuturilor	621.000	164.000	43.571	120.429
202401	Comisioane si alte costuri aferente imprumuturilor externe	120.000	120.000		120.000
202402	Comisioane si alte costuri aferente imprumuturilor interne	251.000	2.000	1.904	96
202403	Stabilirea riscului de tara	250.000	42.000	41.667	333
30	TITLUL III DOBANZI	118.378.000	117.050.000	116.327.280	722.720
3001	Dobanzi aferente datoriei publice interne	97.914.000	96.806.000	96.803.734	2.266
300101	Dobanzi aferente datoriei publice interne directe	97.914.000	96.806.000	96.803.734	2.266
3002	Dobanzi aferente datoriei publice externe	20.464.000	20.244.000	19.523.546	720.454
300205	Dobanzi aferente datoriei publice externe locale	20.464.000	20.244.000	19.523.546	720.454
600002	Partea II-a APARARE, ORDINE PUBLICA SI				
600002	SIGURANTA NATIONALA	134.170.000	91.631.680	48.362.343	43.269.337
6002	APARARE	3.490.000	560.000	318.579	241.421
01	CHELTUIELI CURENTE	365.000	335.000	226.045	108.955
20	TITLUL II BUNURI SI SERVICII	365.000	335.000	226.045	108.955




## CONTUL DE INCHEIERE A EXERCITIULUI BUGETULUI PE ANUL 2017

Executia cheltuielilor bugetului local pe capitole, titluri, articole si alineate

-lei-

Capitol / Grupa / Titlu Articol / Alineat	Denumire indicator	Credite bugetare		Plati efectuate	Diferente
		initiale	definitive		
A	B	1	2	3	4=2-3
2001	Bunuri si servicii	270.000	240.000	173.870	66.130
200101	Furnituri de birou	90.000	90.000	89.988	12
200102	Materiale pentru curatenie	10.000	10.000	5.898	4.102
200106	Piese de schimb	50.000	15.000		15.000
200108	Posta, telecomunicatii, radio, tv, internet	25.000	30.000	18.179	11.821
200109	Materiale si prestari de servicii cu caracter functional	35.000	35.000	23.798	11.202
200130	Alte bunuri si servicii pentru intretinere si functionare	60.000	60.000	36.007	23.993
2005	Bunuri de natura obiectelor de inventar	60.000	60.000	29.236	30.764
200530	Alte obiecte de inventar	60.000	60.000	29.236	30.764
2030	Alte cheltuieli	35.000	35.000	22.939	12.061
203003	Prime de asigurare non-viata	10.000	10.000	4.847	5.153
203030	Alte cheltuieli cu bunuri si servicii	25.000	25.000	18.092	6.908
70	CHELTUIELI DE CAPITAL	3.125.000	225.000	92.534	132.466
71	TITLUL XIII ACTIVE NEFINANCIARE	3.125.000	225.000	92.534	132.466
7101	Active fixe	3.125.000	225.000	92.534	132.466
710101	Constructii	3.000.000	100.000		100.000
710102	Masini, echipamente si mijloace de transport	125.000	125.000	92.534	32.466
6102	ORDINE PUBLICA SI SIGURANTA NATIONALA	130.680.000	91.071.680	48.043.764	43.027.916
01	CHELTUIELI CURENTE	90.162.000	78.200.000	47.987.404	30.212.596
20	TITLUL II BUNURI SI SERVICII	17.970.000	13.854.000	211.004	13.642.996
2001	Bunuri si servicii	887.000	792.500	83.347	709.153
200101	Furnituri de birou	6.000			
200102	Materiale pentru curatenie	6.000	4.000	3.276	724
200103	Incalzit, iluminat si forta motrica	300.000	300.000	26.104	273.896
200104	Apa, canal si salubritate	150.000	126.000	6.333	119.667
200105	Carburanti si lubrifianti		5.500		5.500
200108	Posta, telecomunicatii, radio, tv, internet	190.000	190.000	28.660	161.340
200109	Materiale si prestari de servicii cu caracter functional	80.000	46.000	7.064	38.936
200130	Alte bunuri si servicii pentru intretinere si functionare	155.000	121.000	11.910	109.090
2005	Bunuri de natura obiectelor de inventar	16.844.000	13.019.000	124.563	12.894.437
200501	Uniforme si echipament	87.000	87.000	0	87.000
200503	Lenjerie si accesorii de pat	153.000	153.000	96.092	56.908
200530	Alte obiecte de inventar	16.604.000	12.779.000	28.471	12.750.529
2011	Carti, publicatii si materiale documentare	158.000			
2014	Protectia muncii				
2030	Alte cheltuieli	81.000	42.500	3.094	39.406
203003	Prime de asigurare non-viata	35.000	36.500	3.094	33.406
203004	Chirii	40.000			
203030	Alte cheltuieli cu bunuri si servicii	6.000	6.000		6.000
51	TITLUL VI TRANSFERURI INTRE UNITATI ALE ADMINISTRATIEI PUBLICE	72.192.000	64.346.000	47.776.400	16.569.600
5101	Transferuri curente	47.585.000	49.252.000	44.187.539	5.064.461
510101	Transferuri catre institutiile publice	47.585.000	49.252.000	44.187.539	5.064.461
5102	Transferuri de capital	24.607.000	15.094.000	3.588.861	11.505.139
510229	Alte transferuri de capital catre institutiile publice	24.607.000	15.094.000	3.588.861	11.505.139
70	CHELTUIELI DE CAPITAL	40.518.000	12.871.680	56.360	12.815.320
71	TITLUL XIII ACTIVE NEFINANCIARE	40.518.000	12.871.680	56.360	12.815.320
7101	Active fixe	40.518.000	12.871.680	56.360	12.815.320



CONTUL DE INCHEIERE A EXERCITIULUI BUGETULUI PE ANUL 2017  
Executia cheltuielilor bugetului local pe capitole, titluri, articole si alineate

-lei-

Capitol / Grupa / Titlu Articol / Alineat	Denumire indicator	Credite bugetare		Plati efectuate	Diferente
		initiale	definitive		
A	B	1	2	3	4=2-3
710101	Constructii	3.238.000	536.000	580	535.420
710102	Masini, echipamente si mijloace de transport	36.714.000	11.769.680	55.780	11.713.900
710130	Alte active fixe (inclusiv reparatii capitale)	566.000	566.000		566.000
650002	Partea III-a CHELTUIELI SOCIAL-CULTURALE	1.514.654.520	1.508.635.820	1.228.703.949	279.931.871
6502	INVATAMANT	119.013.000	105.579.000	69.818.938	35.760.062
01	CHELTUIELI CURENTE	56.229.000	47.297.000	41.327.979	5.969.021
20	TITLUL II BUNURI SI SERVICII	650.000	650.000		650.000
2030	Alte cheltuieli	650.000	650.000		650.000
203030	Alte cheltuieli cu bunuri si servicii	650.000	650.000		650.000
51	TITLUL VI TRANSFERURI INTRE UNITATI ALE ADMINISTRATIEI PUBLICE	51.929.000	42.997.000	41.327.979	1.669.021
5101	Transferuri curente	47.513.000	42.734.000	41.148.632	1.585.368
510101	Transferuri catre institutiile publice	47.513.000	42.734.000	41.148.632	1.585.368
5102	Transferuri de capital	4.416.000	263.000	179.347	83.653
510229	Alte transferuri de capital catre instituti publice	4.416.000	263.000	179.347	83.653
55	TITLUL VII ALTE TRANSFERURI	3.650.000	3.650.000		3.650.000
5501	A. Transferuri interne	3.650.000	3.650.000		3.650.000
550118	Alte transferuri curente interne	3.650.000	3.650.000		3.650.000
70	CHELTUIELI DE CAPITAL	33.136.000	28.738.000	868.560	27.869.440
71	TITLUL XIII ACTIVE NEFINANCIARE	33.136.000	28.738.000	868.560	27.869.440
7101	Active fixe	33.136.000	28.738.000	868.560	27.869.440
710101	Constructii	26.584.000	24.360.000	868.560	23.491.440
710130	Alte active fixe (inclusiv reparatii capitale)	6.552.000	4.378.000		4.378.000
79	OPERATIUNI FINANCIARE	29.648.000	29.544.000	28.256.478	1.287.522
81	TITLUL XVII RAMBURSARI DE CREDITE	29.648.000	29.544.000	28.256.478	1.287.522
8101	Rambursari de credite externe	29.648.000	29.544.000	28.256.478	1.287.522
810101	Rambursari de credite externe contractate de ordonatorii de credite	29.648.000	29.544.000	28.256.478	1.287.522
84	PLATI EFECTUATE IN ANII PRECEDENTI SI RECUPERATE IN ANUL CURENT			-634.079	634.079
85	Titlul XIX PLATI EFECTUATE IN ANII PRECEDENTI SI RECUPERATE IN ANUL CURENT			-634.079	634.079
8501	Plati efectuate in anii precedenti si recuperate in anul curent			-634.079	634.079
850102	Plati efectuate in anii precedenti si recuperate in anul curent (SD)			-634.079	634.079
6602	SANATATE	435.411.880	362.627.880	268.705.123	93.922.757
01	CHELTUIELI CURENTE	240.154.000	217.205.000	174.478.187	42.726.813
10	TITLUL I CHELTUIELI DE PERSONAL	56.980.000	41.592.000	40.905.699	686.301
1001	Cheltuieli salariale in bani	46.509.000	32.701.000	32.466.484	234.516
100101	Salarii de baza	40.452.000	29.060.000	28.884.405	175.595
100105	Sporuri pentru conditii de munca	6.019.000	3.641.000	3.582.079	58.921
100130	Alte drepturi salariale in bani	38.000			
1002	Cheltuieli salariale in natura		1.484.000	1.049.800	434.200
100206	Vouchere de vacanta		1.484.000	1.049.800	434.200
1003	Contributii	10.471.000	7.407.000	7.389.415	17.585
100301	Contributii de asigurari sociale de stat	7.343.000	5.137.000	5.130.929	6.071
100302	Contributii de asigurari de somaj	233.000	161.000	158.316	2.684
100303	Contributii de asigurari sociale de sanatate	2.417.000	1.692.000	1.686.119	5.881
100304	Contributii de asigurari pentru				

**CONTUL DE INCHEIERE A EXERCITIULUI BUGETULUI PE ANUL 2017**  
Executia cheltuielilor bugetului local pe capitole, titluri, articole si alineate

-lei-

Capitol / Grupa / Titlu Articol / Alineat	Denumire indicator	Credite bugetare		Plati efectuate	Diferente
		initiale	definitive		
A	B	1	2	3	4=2-3
100306	accidente de munca si boli profesionale	83.000	60.000	57.905	2.095
	Contributii pentru concedii si indemnizatii	395.000	357.000	356.146	854
20	TITLUL II BUNURI SI SERVICII	46.119.000	29.405.000	13.090.704	16.314.296
2001	Bunuri si servicii	16.834.000	7.002.000	1.399.169	5.602.831
200101	Furnituri de birou	18.000	118.000	49.602	68.398
200102	Materiale pentru curatenie	29.000	49.000	28.970	20.030
200103	Incalzit, iluminat si forta motrica	95.000	145.000	64.881	80.119
200104	Apa, canal si salubritate	12.000	12.000	5.827	6.173
200105	Carburanti si lubrifianti	8.000	16.000	15.000	1.000
200108	Posta, telecomunicatii, radio, tv, internet	31.000	31.000	26.210	4.790
200109	Materiale si prestari de servicii cu caracter functional	131.000	181.000	109.885	71.115
200130	Alte bunuri si servicii pentru intretinere si functionare	16.510.000	6.450.000	1.098.794	5.351.206
2002	Reparatii curente	15.000.000	11.473.000	9.930.244	1.542.756
2004	Medicamente si materiale sanitare	1.310.000	1.310.000	836.114	473.886
200401	Medicamente	417.000	417.000	123.780	293.220
200402	Materiale sanitare	738.000	738.000	580.010	157.990
200404	Dezinfectanti	155.000	155.000	132.324	22.676
2005	Bunuri de natura obiectelor de inventar	12.242.000	7.502.000	363.669	7.138.331
200501	Uniforme si echipament	190.000	190.000	105.970	84.030
200530	Alte obiecte de inventar	12.052.000	7.312.000	257.699	7.054.301
2006	Deplasari, detasari, transferari	131.000	131.000	29.146	101.854
200601	Deplasari interne, detasari, transferari	60.000	60.000	29.146	30.854
200602	Deplasari in strainatate	71.000	71.000		71.000
2011	Carti, publicatii si materiale documentare	3.000	3.000		3.000
2012	Consultanta si expertiza	238.000	1.090.000	37.500	1.052.500
2013	Pregatire profesionala	170.000	170.000	61.986	108.014
2014	Protectia muncii	155.000	155.000	119.782	35.218
2030	Alte cheltuieli	36.000	569.000	313.094	255.906
203030	Alte cheltuieli cu bunuri si servicii	36.000	569.000	313.094	255.906
51	TITLUL VI TRANSFERURI INTRE UNITATI ALE ADMINISTRATIEI PUBLICE	137.025.000	146.181.000	120.455.684	25.725.316
5101	Transferuri curente	66.985.000	64.243.000	57.015.045	7.227.955
510146	Transferuri din bugetele locale pentru finantarea cheltuielilor curente din domeniul sanatatii	66.985.000	64.243.000	57.015.045	7.227.955
5102	Transferuri de capital	70.040.000	81.938.000	63.440.639	18.497.361
510228	Transferuri din bugetele locale pentru finantarea cheltuielilor de capital din domeniul sanatatii	70.040.000	81.938.000	63.440.639	18.497.361
55	TITLUL VII ALTE TRANSFERURI	30.000	27.000	26.100	900
5502	B. Transferuri curente in strainatate (catre organizatii internationale)	30.000	27.000	26.100	900
550201	Contributii si cotizatii la organisme internationale	30.000	27.000	26.100	900
70	CHELTUIELI DE CAPITAL	195.257.880	140.153.880	88.962.597	51.191.283
71	TITLUL XIII ACTIVE NEFINANCIARE	195.138.000	134.034.000	82.842.717	51.191.283
7101	Active fixe	195.138.000	134.034.000	82.842.717	51.191.283
710101	Constructii	122.021.000	125.052.000	82.452.999	42.599.001
710102	Masini, echipamente si mijloace de transport	72.327.000	8.848.000	260.417	8.587.583
710130	Alte active fixe (inclusiv reparatii capitale)	790.000	134.000	129.301	4.699


ROMANIA  
Municipalitatea Bucuresti  
Director General  
[Signature]



CONTUL DE INCHEIERE A EXERCITIULUI BUGETULUI PE ANUL 2017  
Executia cheltuielilor bugetului local pe capitole, titluri, articole si alineate

-lei-

Capitol / Grupa / Titlu Articol / Alineat	Denumire indicator	Credite bugetare		Plati efectuate	Diferente
		initiale	definitive		
A	B	1	2	3	4=2-3
72	TITLUL XIV ACTIVE FINANCIARE	119.880	6.119.880	6.119.880	
7201	Active financiare	119.880	6.119.880	6.119.880	
720101	Participare la capitalul social al societatilor comerciale	119.880	6.119.880	6.119.880	
79	OPERATIUNI FINANCIARE		6.000.000	6.000.000	
80	TITLUL XVI IMPRUMUTURI		6.000.000	6.000.000	
8030	Alte imprumuturi		6.000.000	6.000.000	
84	PLATI EFECTUATE IN ANII PRECEDENTI SI RECUPERATE IN ANUL CURENT		-731.000	-735.661	4.661
85	Titlul XIX PLATI EFECTUATE IN ANII PRECEDENTI SI RECUPERATE IN ANUL CURENT		-731.000	-735.661	4.661
8501	Plati efectuate in anii precedenti si recuperate in anul curent		-731.000	-735.661	4.661
850101	Plati efectuate in anii precedenti si recuperate in anul curent (SF)		-660.000	-664.840	4.840
850102	Plati efectuate in anii precedenti si recuperate in anul curent (SD)		-71.000	-70.821	-179
6702	CULTURA, RECREERE SI RELIGIE	886.448.640	913.850.940	771.472.676	142.378.264
01	CHELTUIELI CURENTE	797.888.000	821.731.000	693.588.411	128.142.589
10	TITLUL I CHELTUIELI DE PERSONAL	6.499.000	7.088.000	6.274.090	813.910
1001	Cheltuieli salariale in bani	5.143.000	5.504.000	4.931.719	572.281
100101	Salarii de baza	5.020.000	5.386.000	4.853.504	532.496
100105	Sporuri pentru conditii de munca	10.000	8.000	4.100	3.900
100112	Indemnizatii platite unor persoane din afara unitatii	56.000	35.000	27.719	7.281
100113	Indemnizatii de delegare	20.000	3.000	1.663	1.337
100130	Alte drepturi salariale in bani	37.000	72.000	44.733	27.267
1002	Cheltuieli salariale in natura	10.000	273.000	174.000	99.000
100203	Uniforme si echipament obligatoriu	10.000	10.000		10.000
100206	Vouchere de vacanta		263.000	174.000	89.000
1003	Contributii	1.346.000	1.311.000	1.168.371	142.629
100301	Contributii de asigurari sociale de stat	870.000	873.000	789.717	83.283
100302	Contributii de asigurari de somaj	50.000	30.000	24.588	5.412
100303	Contributii de asigurari sociale de sanatate	319.000	291.000	256.884	34.116
100304	Contributii de asigurari pentru accidente de munca si boli profesionale	40.000	12.000	8.679	3.321
100306	Contributii pentru concedii si indemnizatii	67.000	105.000	88.503	16.497
20	TITLUL II BUNURI SI SERVICII	5.436.000	13.848.000	12.147.232	1.700.768
2001	Bunuri si servicii	2.675.000	2.430.000	1.758.946	671.054
200101	Furnituri de birou	10.000	64.000	47.296	16.704
200102	Materiale pentru curatenie	19.000	23.000	10.607	12.393
200103	Incalzit, iluminat si forta motrica	682.000	533.000	450.832	82.168
200104	Apa, canal si salubritate	31.000	26.000	19.940	6.060
200105	Carburanti si lubrifianti	30.000	42.000	27.741	14.259
200106	Piese de schimb		5.000		5.000
200108	Posta, telecomunicatii, radio, tv, internet	300.000	274.000	240.111	33.889
200109	Materiale si prestari de servicii cu caracter functional	786.000	680.000	415.450	264.550
200130	Alte bunuri si servicii pentru intretinere si functionare	817.000	783.000	546.969	236.031
2002	Reparatii curente	815.000	547.000	389.012	157.988
2005	Bunuri de natura obiectelor de inventar	420.000	754.000	175.491	578.509



**CONTUL DE INCHEIERE A EXERCITIULUI BUGETULUI PE ANUL 2017**  
Executia cheltuielilor bugetului local pe capitole, titluri, articole si alineate

-lei-

Capitol / Grupa / Titlu Articol / Alineat	Denumire indicator	Credite bugetare		Plati efectuate	Diferente
		initiale	definitive		
A	B	1	2	3	4=2-3
200501	Uniforme si echipament		7.000		7.000
200530	Alte obiecte de inventar	420.000	747.000	175.491	571.509
2006	Deplasari, detasari, transferari	132.000	26.000	13.868	12.132
200601	Deplasari interne, detasari, transferari	42.000	15.000	2.875	12.125
200602	Deplasari in strainatate	90.000	11.000	10.993	7
2011	Carti, publicatii si materiale documentare	700.000	700.000	667.560	32.440
2013	Pregatire profesionala	150.000	44.000	33.083	10.917
2014	Protectia muncii	69.000	66.000	52.768	13.232
2025	Cheltuieli judiciare si extrajudiciare derivate din actiuni in reprezentarea intereselor statului, potrivit dispozitiilor legale	3.000	15.000	9.905	5.095
2030	Alte cheltuieli	472.000	9.266.000	9.046.599	219.401
203001	Reclama si publicitate		195.000	184.569	10.431
203002	Protocol si reprezentare		4.000		4.000
203004	Chirii	50.000	119.000	105.460	13.540
203007	Fondul Presedintelui/Fondul conducatorului institutiei publice		10.000		10.000
203030	Alte cheltuieli cu bunuri si servicii	422.000	8.938.000	8.756.570	181.430
51	TITLUL VI TRANSFERURI INTRE UNITATI ALE ADMINISTRATIEI PUBLICE	732.430.000	747.272.000	641.369.494	105.902.506
5101	Transferuri curente	644.669.000	664.187.000	584.369.628	79.817.372
510101	Transferuri catre institutiile publice	644.669.000	664.187.000	584.369.628	79.817.372
5102	Transferuri de capital	87.761.000	83.085.000	56.999.866	26.085.134
510229	Alte transferuri de capital catre institutii publice	87.761.000	83.085.000	56.999.866	26.085.134
56	TITLUL VIII PROIECTE CU FINANTARE DIN FONDURI EXTERNE NERAMBURSABILE (FEN) POSTADERARE	28.523.000	28.523.000	12.443.242	16.079.758
5601	Programe din Fondul European de Dezvoltare Regionala (FEDR)	28.523.000	28.523.000	12.443.242	16.079.758
560103	Cheltuieli neeligibile	28.523.000	28.523.000	12.443.242	16.079.758
59	TITLUL XI ALTE CHELTUIELI	25.000.000	25.000.000	21.354.353	3.645.647
5915	Contributii la salarizarea personalului neclerical	25.000.000	25.000.000	21.354.353	3.645.647
70	CHELTUIELI DE CAPITAL	84.895.640	79.682.940	65.464.927	14.218.013
71	TITLUL XIII ACTIVE NEFINANCIARE	84.536.000	46.340.300	32.122.287	14.218.013
7101	Active fixe	84.536.000	46.340.300	32.122.287	14.218.013
710101	Constructii	73.067.000	45.024.300	31.645.006	13.379.294
710102	Masini, echipamente si mijloace de transport	698.000	482.000	406.359	75.641
710103	Mobilier, aparatura birotica si alte active corporale	63.000	92.000		92.000
710130	Alte active fixe (inclusiv reparatii capitale)	10.708.000	742.000	70.922	671.078
72	TITLUL XIV ACTIVE FINANCIARE	359.640	33.342.640	33.342.640	
7201	Active financiare	359.640	33.342.640	33.342.640	
720101	Participare la capitalul social al societatiilor comerciale	359.640	33.342.640	33.342.640	
79	OPERATIUNI FINANCIARE	3.665.000	12.437.000	12.434.515	2.485
80	TITLUL XVI IMPRUMUTURI		12.327.000	12.325.359	1.641
8003	Imprumuturi pentru institutii si servicii publice sau activitati finantate integral din venituri proprii		12.327.000	12.325.359	1.641
81	TITLUL XVII RAMBURSARI DE CREDITE	3.665.000	110.000	109.156	844
8104	Rambursarea imprumuturilor contractate				

CONTUL DE INCHEIERE A EXERCITIULUI BUGETULUI PE ANUL 2017  
Executia cheltuielilor bugetului local pe capitole, titluri, articole si alineate

-lei-

Capitol / Grupa / Titlu Articol / Alineat	Denumire indicator	Credite bugetare		Plati efectuate	Diferente
		initiale	definitive		
A	B	1	2	3	4=2-3
84	pentru finantarea proiectelor cu finantare UE	3.665.000	110.000	109.156	844
85	PLATI EFECTUATE IN ANII PRECEDENTI SI RECUPERATE IN ANUL CURENT			-15.177	15.177
8501	Titlul XIX PLATI EFECTUATE IN ANII PRECEDENTI SI RECUPERATE IN ANUL CURENT			-15.177	15.177
850101	Plati efectuate in anii precedenti si recuperate in anul curent			-15.177	15.177
302	Plati efectuate in anii precedenti si recuperate in anul curent (SF)			-15.177	15.177
01	ASIGURARI SI ASISTENTA SOCIALA	73.781.000	126.578.000	118.707.212	7.870.788
10	CHELTUIELI CURENTE	68.148.000	123.732.000	117.425.726	6.306.274
1001	TITLUL I CHELTUIELI DE PERSONAL	22.148.000	24.009.000	23.627.708	381.292
100101	Cheltuieli salariale in bani	17.904.000	18.874.000	18.629.577	244.423
100105	Salarii de baza	14.606.000	15.835.000	15.696.744	138.256
100106	Sporuri pentru conditii de munca	3.160.000	2.920.000	2.841.106	78.894
100113	Alte sporuri	30.000	11.000	10.417	583
100130	Indemnizatii de delegare	18.000	7.000	1.353	5.647
1002	Alte drepturi salariale in bani	90.000	101.000	79.957	21.043
100206	Cheltuieli salariale in natura		774.000	766.750	7.250
1003	Vouchere de vacanta		774.000	766.750	7.250
100301	Contributii	4.244.000	4.361.000	4.231.381	129.619
100302	Contributii de asigurari sociale de stat	2.895.000	3.025.000	2.954.562	70.438
100303	Contributii de asigurari de somaj	95.000	98.000	91.751	6.249
100304	Contributii de asigurari sociale de sanatate	892.000	995.000	968.815	26.185
100306	Contributii de asigurari pentru accidente de munca si boli profesionale	42.000	35.000	29.811	5.189
20	Contributii pentru concedii si indemnizatii	320.000	208.000	186.442	21.558
2001	TITLUL II BUNURI SI SERVICII	39.007.000	42.144.000	39.110.580	3.033.420
200101	Bunuri si servicii	6.104.000	6.484.000	5.944.436	539.564
200102	Furnituri de birou	150.000	150.000	127.518	22.482
200103	Materiale pentru curatenie	150.000	150.000	145.275	4.725
200104	Incalzit, iluminat si forta motrica	1.700.000	1.611.000	1.393.342	217.658
200105	Apa, canal si salubritate	500.000	463.000	398.652	64.348
200106	Carburanti si lubrifianti	100.000	98.000	97.013	987
200108	Piese de schimb	14.000			
200109	Posta, telecomunicatii, radio, tv, internet	290.000	363.000	333.303	29.697
200130	Materiale si prestari de servicii cu caracter functional	600.000	813.000	743.504	69.496
2002	Alte bunuri si servicii pentru intretinere si functionare	2.600.000	2.836.000	2.705.829	130.171
2003	Reparatii curente	1.131.000	4.219.000	4.218.999	1
200301	Hrana	15.500.000	12.780.000	11.488.938	1.291.062
2004	Hrana pentru oameni	15.500.000	12.780.000	11.488.938	1.291.062
200401	Medicamente si materiale sanitare	920.000	975.000	892.330	82.670
200402	Medicamente	470.000	525.000	486.462	38.538
200404	Materiale sanitare	300.000	300.000	256.609	43.391
2005	Dezinfectanti	150.000	150.000	149.259	741
200501	Bunuri de natura obiectelor de inventar	620.000	1.632.000	1.334.162	297.838
200503	Uniforme si echipament	70.000	82.000	12.147	69.853
200530	Lenjerie si accesorii de pat	150.000	150.000	146.902	3.098
	Alte obiecte de inventar	400.000	1.400.000	1.175.113	224.887

**CONTUL DE INCHEIERE A EXERCITIULUI BUGETULUI PE ANUL 2017**  
Executia cheltuielilor bugetului local pe capitole, titluri, articole si alineate


-lei-

Capitol / Grupa / Titlu Articol / Alineat	Denumire indicator	Credite bugetare		Plati efectuate	Diferente
		initiale	definitive		
A	B	1	2	3	4=2-3
2006	Deplasari, detasari, transferari	65.000	105.000	100.127	4.873
200601	Deplasari interne, detasari, transferari	60.000	100.000	100.000	
200602	Deplasari in strainatate	5.000	5.000	127	4.873
2012	Consultanta si expertiza	350.000	350.000	336.873	13.127
2013	Pregatire profesionala	65.000	65.000	65.000	
2014	Protectia muncii	1.452.000	816.000	762.740	53.260
2030	Alte cheltuieli	12.800.000	14.718.000	13.966.975	751.025
203004	Chirii	800.000	850.000	846.276	3.724
203030	Alte cheltuieli cu bunuri si servicii	12.000.000	13.868.000	13.120.699	747.301
51	TITLUL VI TRANSFERURI INTRE UNITATI ALE ADMINISTRATIEI PUBLICE	6.500.000	7.021.000	6.124.685	896.315
5101	Transferuri curente	5.143.000	5.685.000	4.927.895	757.105
510101	Transferuri catre institutiile publice	5.143.000	5.685.000	4.927.895	757.105
5102	Transferuri de capital	1.357.000	1.336.000	1.196.790	139.210
510229	Alte transferuri de capital catre instituti publice	1.357.000	1.336.000	1.196.790	139.210
55	TITLUL VII ALTE TRANSFERURI	40.000	43.000	42.500	500
5502	B. Transferuri curente in strainatate (catre organizatii internationale)	40.000	43.000	42.500	500
550201	Contributii si cotizatii la organisme internationale	40.000	43.000	42.500	500
56	TITLUL VIII PROIECTE CU FINANTARE DIN FONDURI EXTERNE NERAMBURSABILE (FEN) POSTADERARE	48.000	47.000	46.039	961
5617	Mecanismul Financiar SEE	48.000	47.000	46.039	961
561703	Cheltuieli neeligibile	48.000	47.000	46.039	961
57	TITLUL VIII ASISTENTA SOCIALA	405.000	50.468.000	48.474.214	1.993.786
5702	Ajutoare sociale	405.000	50.468.000	48.474.214	1.993.786
570201	Ajutoare sociale in numerar	405.000	50.468.000	48.474.214	1.993.786
70	CHELTUIELI DE CAPITAL	5.633.000	2.885.000	1.320.440	1.564.560
71	TITLUL XIII ACTIVE NEFINANCIARE	5.633.000	2.885.000	1.320.440	1.564.560
7101	Active fixe	5.633.000	2.885.000	1.320.440	1.564.560
710101	Constructii	2.803.000	160.000	146.335	13.665
710102	Masini, echipamente si mijloace de transport	1.630.000	2.065.000	1.115.200	949.800
710130	Alte active fixe (inclusiv reparatii capitale)	1.200.000	660.000	58.905	601.095
84	PLATI EFECTUATE IN ANII PRECEDENTI SI RECUPERATE IN ANUL CURENT		-39.000	-38.954	-46
85	Titlul XIX PLATI EFECTUATE IN ANII PRECEDENTI SI RECUPERATE IN ANUL CURENT		-39.000	-38.954	-46
8501	Plati efectuate in anii precedenti si recuperate in anul curent		-39.000	-38.954	-46
850101	Plati efectuate in anii precedenti si recuperate in anul curent (SF)		-39.000	-38.954	-46
700002	Partea IV-a SERVICII SI DEZVOLTARE PUBLICA, LOCUINTE, MEDIU SI APE	781.231.760	556.839.330	432.986.088	123.853.242
70002	LOCUINTE, SERVICII SI DEZVOLTARE PUBLICA	512.114.760	431.686.760	361.186.557	70.500.203
01	CHELTUIELI CURENTE	235.228.000	205.149.000	160.958.915	44.190.085
10	TITLUL I CHELTUIELI DE PERSONAL	7.000.000	6.732.000	6.594.716	137.284
1001	Cheltuieli salariale in bani	5.770.000	5.295.000	5.203.842	91.158
100101	Salarii de baza	5.257.000	4.744.000	4.731.006	12.994
100105	Sporuri pentru conditii de munca	498.000	543.000	465.288	77.712
100113	Indemnizatii de delegare	15.000	8.000	7.548	452
1002	Cheltuieli salariale in natura		237.000	216.050	20.950
100206	Vouchere de vacanta		237.000	216.050	20.950

**CONTUL DE INCHEIERE A EXERCITIULUI BUGETULUI PE ANUL 2017**  
Executia cheltuielilor bugetului local pe capitole, titluri, articole si alineate


-lei-

Capitol / Grupa / Titlu Articol / Alineat	Denumire indicator	Credite bugetare		Plati efectuate	Diferente
		initiale	definitive		
A	B	1	2	3	4=2-3
1003	Contributii	1.230.000	1.200.000	1.174.824	25.176
100301	Contributii de asigurari sociale de stat	865.000	837.000	822.093	14.907
100302	Contributii de asigurari de somaj	27.000	25.000	22.970	2.030
100303	Contributii de asigurari sociale de sanatate	285.000	277.000	270.224	6.776
100304	Contributii de asigurari pentru accidente de munca si boli profesionale	8.000	9.000	7.819	1.181
100306	Contributii pentru concedii si indemnizatii	45.000	52.000	51.718	282
20	TITLUL II BUNURI SI SERVICII	149.246.000	132.513.000	116.155.293	16.357.707
2001	Bunuri si servicii	3.675.000	3.631.000	2.821.795	809.205
200101	Furnituri de birou	300.000	282.000	276.222	5.778
200102	Materiale pentru curatenie	25.000	25.000	24.776	224
200103	Incalzit, iluminat si forta motrica	400.000	347.000	262.045	84.955
200104	Apa, canal si salubritate	60.000	71.000	63.713	7.287
200105	Carburanti si lubrifianti	30.000	50.000	29.850	20.150
200106	Piese de schimb	110.000	80.000	77.371	2.629
200108	Posta, telecomunicatii, radio, tv, internet	200.000	125.000	99.093	25.907
200109	Materiale si prestari de servicii cu caracter functional	1.000.000	1.201.000	636.857	564.143
200130	Alte bunuri si servicii pentru intretinere si functionare	1.550.000	1.450.000	1.351.868	98.132
2002	Reparatii curente	12.000.000	4.000.000	2.930.829	1.069.171
2005	Bunuri de natura obiectelor de inventar	200.000	270.000	184.738	85.262
200530	Alte obiecte de inventar	200.000	270.000	184.738	85.262
2006	Deplasari, detasari, transferari	187.000	134.000	133.467	533
200601	Deplasari interne, detasari, transferari	187.000	134.000	133.467	533
2011	Carti, publicatii si materiale documentare	40.000	35.000	22.710	12.290
2012	Consultanta si expertiza	1.175.000	1.087.000	74.900	1.012.100
2013	Pregatire profesionala	90.000	54.000	53.281	719
2030	Alte cheltuieli	131.879.000	123.302.000	109.933.573	13.368.427
203003	Prime de asigurare non-viata	1.000.000	988.000	929.760	58.240
203030	Alte cheltuieli cu bunuri si servicii	130.879.000	122.314.000	109.003.813	13.310.187
51	TITLUL VI TRANSFERURI INTRE UNITATI ALE ADMINISTRATIEI PUBLICE	77.652.000	65.557.000	37.906.195	27.650.805
5101	Transferuri curente	47.400.000	47.824.000	36.595.976	11.228.024
510101	Transferuri catre institutiile publice	47.400.000	47.824.000	36.595.976	11.228.024
5102	Transferuri de capital	30.252.000	17.733.000	1.310.219	16.422.781
510229	Alte transferuri de capital catre institutiile publice	30.252.000	17.733.000	1.310.219	16.422.781
57	TITLUL VIII ASISTENTA SOCIALA	330.000	230.000	208.002	21.998
5702	Ajutoare sociale	330.000	230.000	208.002	21.998
570201	Ajutoare sociale in numerar	330.000	230.000	208.002	21.998
59	TITLUL XI ALTE CHELTUIELI	1.000.000	117.000	94.709	22.291
5917	Despagubiri civile	1.000.000	117.000	94.709	22.291
70	CHELTUIELI DE CAPITAL	253.144.760	195.835.760	169.606.204	26.229.556
71	TITLUL XIII ACTIVE NEFINANCIARE	240.917.000	103.663.000	77.434.344	26.228.656
7101	Active fixe	240.717.000	98.963.000	77.434.344	21.528.656
710101	Constructii	217.035.000	95.548.000	75.899.687	19.648.313
710102	Masini, echipamente si mijloace de transport	250.000	313.000	150.285	162.715
710130	Alte active fixe (inclusiv reparatii capitale)	23.432.000	3.102.000	1.384.372	1.717.628
7103	Reparatii capitale aferente activelor				



**CONTUL DE INCHEIERE A EXERCITIULUI BUGETULUI PE ANUL 2017**  
Executia cheltuielilor bugetului local pe capitole, titluri, articole si alineate


Capitol / Grupa / Titlu Articol / Alineat	Denumire indicator	Credite bugetare		Plati efectuate	Diferente
		initiale	definitive		
A	B	1	2	3	4=2-3
	fixe	200.000	4.700.000		4.700.000
72	TITLUL XIV ACTIVE FINANCIARE	12.227.760	92.172.760	92.171.860	900
7201	Active financiare	12.227.760	92.172.760	92.171.860	900
720101	Participare la capitalul social al societatilor comerciale	12.227.760	92.172.760	92.171.860	900
79	OPERATIUNI FINANCIARE	23.742.000	30.702.000	30.700.872	1.128
80	TITLUL XVI IMPRUMUTURI		14.752.000	14.751.133	867
8003	Imprumuturi pentru institutii si servicii publice sau activitati finantate integral din venituri proprii		14.752.000	14.751.133	867
81	TITLUL XVII RAMBURSARI DE CREDITE	23.742.000	15.950.000	15.949.739	261
8102	Rambursari de credite interne	23.742.000	15.950.000	15.949.739	261
810205	Rambursari de credite aferente datoriei publice interne locale	23.742.000	15.950.000	15.949.739	261
84	PLATI EFECTUATE IN ANII PRECEDENTI SI RECUPERATE IN ANUL CURENT			-79.434	79.434
85	Titlul XIX PLATI EFECTUATE IN ANII PRECEDENTI SI RECUPERATE IN ANUL CURENT			-79.434	79.434
8501	Plati efectuate in anii precedenti si recuperate in anul curent			-79.434	79.434
850101	Plati efectuate in anii precedenti si recuperate in anul curent (SF)			-79.434	79.434
7402	PROTECTIA MEDIULUI	269.117.000	125.152.570	71.799.531	53.353.039
01	CHELTUIELI CURENTE	240.249.000	105.657.000	56.594.985	49.062.015
10	TITLUL I CHELTUIELI DE PERSONAL	268.000	156.000	152.723	3.277
1001	Cheltuieli salariale in bani	216.000	119.000	117.200	1.800
100101	Salarii de baza	96.000	69.000	68.165	835
100105	Sporuri pentru conditii de munca	50.000	16.000	15.413	587
100106	Alte sporuri		34.000	33.622	378
100110	Fond pentru posturi ocupate prin cumul	70.000			
1003	Contributii	52.000	37.000	35.523	1.477
100301	Contributii de asigurari sociale de stat	35.000	24.000	24.000	
100302	Contributii de asigurari de somaj	2.000	1.000	811	189
100303	Contributii de asigurari sociale de sanatate	12.000	9.000	8.984	16
100304	Contributii de asigurari pentru accidente de munca si boli profesionale	1.000	1.000	382	618
100306	Contributii pentru concedii si indemnizatii	2.000	2.000	1.346	654
20	TITLUL II BUNURI SI SERVICII	60.543.000	50.657.000	36.814.109	13.842.891
2001	Bunuri si servicii	2.900.000	4.250.000	4.155.502	94.498
200105	Carburanti si lubrifianti	100.000	120.000	118.880	1.120
200109	Materiale si prestari de servicii cu caracter functional	2.100.000	4.000.000	3.917.326	82.674
200130	Alte bunuri si servicii pentru intretinere si functionare	700.000	130.000	119.296	10.704
2012	Consultanta si expertiza	230.000			
2030	Alte cheltuieli	57.413.000	46.407.000	32.658.607	13.748.393
203030	Alte cheltuieli cu bunuri si servicii	57.413.000	46.407.000	32.658.607	13.748.393
51	TITLUL VI TRANSFERURI INTRE UNITATI ALE ADMINISTRATIEI PUBLICE	14.065.000	8.364.000	7.978.419	385.581
5101	Transferuri curente	9.165.000	7.946.000	7.565.379	380.621
510101	Transferuri catre institutiile publice	9.165.000	7.946.000	7.565.379	380.621
5102	Transferuri de capital	4.900.000	418.000	413.040	4.960
510229	Alte transferuri de capital catre				



**CONTUL DE INCHEIERE A EXERCITIULUI BUGETULUI PE ANUL 2017**  
Executia cheltuielilor bugetului local pe capitole, titluri, articole si alineate

-lei-


Capitol / Grupa / Titlu Articol / Alineat	Denumire indicator	Credite bugetare		Plati efectuate	Diferente
		initiale	definitive		
A	B	1	2	3	4=2-3
56	institutii publice	4.900.000	418.000	413.040	4.960
	TITLUL VIII PROIECTE CU FINANTARE DIN FONDURI EXTERNE NERAMBURSABILE (FEN)				
	POSTADERARE	2.140.000			
5615	Alte programe comunitare finantate in perioada 2007-2013	2.140.000			
561501	Finantare nationala	915.000			
561502	Finantarea externa nerambursabila	915.000			
561503	Cheltuieli neeligibile	310.000			
58	TITLUL X PROIECTE CU FINANTARE DIN FONDURI EXTERNE NERAMBURSABILE AFERENTE CADRULUI FINANCIAR 2014-2020				
	Programe din Fondul de Coeziune(FC)	163.233.000	46.480.000	11.649.734	34.830.266
5803	Programe din Fondul de Coeziune(FC)	163.233.000	46.480.000	11.649.734	34.830.266
580301	Finantarea nationala	33.205.000	23.880.000	6.725.553	17.154.447
580302	Finantarea externa nerambursabila	82.761.000	22.600.000	4.924.181	17.675.819
580303	Cheltuieli neeligibile	47.267.000			
70	CHELTUIELI DE CAPITAL	18.002.000	8.629.570	4.368.247	4.261.323
71	TITLUL XIII ACTIVE NEFINANCIARE	18.002.000	8.629.570	4.368.247	4.261.323
7101	Active fixe	18.002.000	8.629.570	4.368.247	4.261.323
710101	Constructii	7.512.000	5.805.000	4.085.493	1.719.507
710130	Alte active fixe (inclusiv reparatii capitale)	10.490.000	2.824.570	282.754	2.541.816
79	OPERATIUNI FINANCIARE	10.866.000	10.866.000	10.836.299	29.701
81	TITLUL XVII RAMBURSARI DE CREDITE	10.866.000	10.866.000	10.836.299	29.701
8101	Rambursari de credite externe	10.866.000	10.866.000	10.836.299	29.701
810101	Rambursari de credite externe contractate de ordonatorii de credite	10.866.000	10.866.000	10.836.299	29.701
800002	Partea V-a ACTIUNI ECONOMICE	1.886.717.520	2.127.430.850	2.051.803.928	75.626.922
8102	COMBUSTIBILI SI ENERGIE	602.270.880	1.060.908.730	1.057.269.408	3.639.322
01	CHELTUIELI CURENTE	570.677.000	726.654.000	723.894.146	2.759.854
40	TITLUL IV SUBVENTII	484.141.000	719.148.000	719.147.514	486
4003	Subventii pentru acoperirea diferentelor de pret si tarif	484.141.000	719.148.000	719.147.514	486
55	TITLUL VII ALTE TRANSFERURI	86.536.000	7.506.000	4.746.632	2.759.368
5501	A. Transferuri interne	86.536.000	7.506.000	4.746.632	2.759.368
550112	Investitii ale regiilor autonome si societatilor comerciale cu capital de stat	86.536.000	7.506.000	4.746.632	2.759.368
70	CHELTUIELI DE CAPITAL	5.994.880	301.865.730	301.008.362	857.368
71	TITLUL XIII ACTIVE NEFINANCIARE	5.875.000	2.120.000	1.262.632	857.368
7101	Active fixe	5.875.000	2.120.000	1.262.632	857.368
710101	Constructii	3.500.000	1.800.000	1.262.632	537.368
710130	Alte active fixe (inclusiv reparatii capitale)	2.375.000	320.000		320.000
72	TITLUL XIV ACTIVE FINANCIARE	119.880	299.745.730	299.745.730	
7201	Active financiare	119.880	299.745.730	299.745.730	
720101	Participare la capitalul social al societatilor comerciale	119.880	299.745.730	299.745.730	
79	OPERATIUNI FINANCIARE	25.599.000	32.389.000	32.372.127	16.873
80	TITLUL XVI IMPRUMUTURI		7.801.000	7.800.273	727
8003	Imprumuturi pentru institutii si servicii publice sau activitati finantate integral din venituri proprii		7.801.000	7.800.273	727
81	TITLUL XVII RAMBURSARI DE CREDITE	25.599.000	24.588.000	24.571.854	16.146
8101	Rambursari de credite externe	14.599.000	13.810.000	13.795.265	14.735
810101	Rambursari de credite externe contractate de ordonatorii de credite	14.599.000	13.810.000	13.795.265	14.735



CONTUL DE INCHEIERE A EXERCITIULUI BUGETULUI PE ANUL 2017  
Executia cheltuielilor bugetului local pe capitole, titluri, articole si alineate

-lei-

Capitol / Grupa / Titlu Articol / Alineat	Denumire indicator	Credite bugetare		Plati efectuate	Diferente
		initiale	definitive		
A	B	1	2	3	4=2-3
8102	Rambursari de credite interne	11.000.000	10.778.000	10.776.589	1.411
810205	Rambursari de credite aferente datoriei publice interne locale	11.000.000	10.778.000	10.776.589	1.411
84	TITLUL XV PLATI EFECTUATE IN ANII PRECEDENTI SI RECUPERATE IN ANUL CURENT			-5.227	5.227
85	Titlul XIX PLATI EFECTUATE IN ANII PRECEDENTI SI RECUPERATE IN ANUL CURENT			-5.227	5.227
8501	Plati efectuate in anii precedenti si recuperate in anul curent			-5.227	5.227
850101	Plati efectuate in anii precedenti si recuperate in anul curent (SF)			-5.227	5.227
8302	AGRICULTURA, SILVICULTURA, PISCICULTURA SI VANATOARE	5.922.000	6.907.000	4.908.047	1.998.953
8302	SI VANATOARE	5.922.000	6.907.000	4.908.047	1.998.953
01	CHELTUIELI CURENTE	5.144.000	5.952.000	4.091.881	1.860.119
10	TITLUL I CHELTUIELI DE PERSONAL	1.503.000	2.161.000	1.738.308	422.692
1001	Cheltuieli salariale in bani	1.224.000	1.746.000	1.377.927	368.073
100101	Salarii de baza	1.028.000	1.398.000	1.183.117	214.883
100105	Sporuri pentru conditii de munca	87.000	157.000	81.114	75.886
100106	Alte sporuri	46.000	103.000	42.983	60.017
100110	Fond pentru posturi ocupate prin cumul	63.000	88.000	70.713	17.287
1002	Cheltuieli salariale in natura		63.000	56.050	6.950
100206	Vouchere de vacanta		63.000	56.050	6.950
1003	Contributii	279.000	352.000	304.331	47.669
100301	Contributii de asigurari sociale de stat	194.000	238.000	212.981	25.019
100302	Contributii de asigurari de somaj	7.000	11.000	6.349	4.651
100303	Contributii de asigurari sociale de sanatate	64.000	80.000	68.876	11.124
100304	Contributii de asigurari pentru accidente de munca si boli profesionale	3.000	7.000	2.982	4.018
100306	Contributii pentru concedii si indemnizatii	11.000	16.000	13.143	2.857
20	TITLUL II BUNURI SI SERVICII	3.641.000	3.791.000	2.353.573	1.437.427
2001	Bunuri si servicii	3.174.000	2.714.000	2.071.899	642.101
200101	Furnituri de birou	8.000	21.000	14.440	6.560
200102	Materiale pentru curatenie	7.000	22.000	20.469	1.531
200103	Incalzit, iluminat si forta motrica	38.000	44.000	28.793	15.207
200104	Apa, canal si salubritate	16.000	20.000	11.337	8.663
200105	Carburanti si lubrifianti	135.000	135.000	134.050	950
200106	Piese de schimb	8.000	31.000	16.552	14.448
200108	Posta, telecomunicatii, radio, tv, internet	42.000	42.000	32.351	9.649
200109	Materiale si prestari de servicii cu caracter functional	2.800.000	2.076.000	1.581.548	494.452
200130	Alte bunuri si servicii pentru intretinere si functionare	120.000	323.000	232.359	90.641
2002	Reparatii curente	400.000	520.000	178.254	341.746
2005	Bunuri de natura obiectelor de inventar	19.000	442.000	57.361	384.639
200501	Uniforme si echipament	9.000	25.000	14.442	10.558
200530	Alte obiecte de inventar	10.000	417.000	42.919	374.081
2006	Deplasari, detasari, transferari	2.000	5.000	1.540	3.460
200601	Deplasari interne, detasari, transferari	2.000	5.000	1.540	3.460
2011	Carti, publicatii si materiale documentare	1.000	1.000		1.000
2013	Pregatire profesionala	9.000	56.000	16.800	39.200





## CONTUL DE INCHEIERE A EXERCITIULUI BUGETULUI PE ANUL 2017

Executia cheltuielilor bugetului local pe capitole, titluri, articole si alineate

-lei-


Capitol / Grupa / Titlu Articol / Alineat	Denumire indicator	Credite bugetare		Plati efectuate	Diferente
		initiale	definitive		
A	B	1	2	3	4=2-3
2014	Protectia muncii	31.000	48.000	25.133	22.867
2030	Alte cheltuieli	5.000	5.000	2.586	2.414
203030	Alte cheltuieli cu bunuri si servicii	5.000	5.000	2.586	2.414
70	CHELTUIELI DE CAPITAL	778.000	955.000	816.166	138.834
71	TITLUL XIII ACTIVE NEFINANCIARE	778.000	955.000	816.166	138.834
7101	Active fixe	778.000	955.000	816.166	138.834
710101	Constructii	42.000	30.000	29.927	73
710102	Masini, echipamente si mijloace de transport	736.000	795.000	786.239	8.761
710103	Mobilier, aparatura birotica si alte active corporale		20.000		20.000
710130	Alte active fixe (inclusiv reparatii capitale)		110.000		110.000
8402	TRANSPORTURI	1.278.524.640	1.059.615.120	989.626.473	69.988.647
01	CHELTUIELI CURENTE	860.291.000	755.467.480	707.591.611	47.875.869
10	TITLUL I CHELTUIELI DE PERSONAL	14.894.000	17.456.000	16.906.098	549.902
1001	Cheltuieli salariale in bani	12.074.000	13.708.000	13.319.611	388.389
100101	Salarii de baza	11.251.000	12.437.000	12.217.657	219.343
100105	Sporuri pentru conditii de munca	625.000	983.000	837.107	145.893
100110	Fond pentru posturi ocupate prin cumul	194.000	284.000	264.847	19.153
100113	Indemnizatii de delegare	4.000	4.000		4.000
1002	Cheltuieli salariale in natura		600.000	564.050	35.950
100206	Vouchere de vacanta		600.000	564.050	35.950
1003	Contributii	2.820.000	3.148.000	3.022.437	125.563
100301	Contributii de asigurari sociale de stat	1.911.000	2.176.000	2.115.518	60.482
100302	Contributii de asigurari de somaj	58.000	68.000	64.881	3.119
100303	Contributii de asigurari sociale de sanatate	632.000	712.000	692.609	19.391
100304	Contributii de asigurari pentru accidente de munca si boli profesionale	23.000	21.000	18.161	2.839
100306	Contributii pentru concedii si indemnizatii	196.000	171.000	131.268	39.732
20	TITLUL II BUNURI SI SERVICII	142.267.000	107.796.000	96.198.656	11.597.344
2001	Bunuri si servicii	13.366.000	10.078.000	8.089.850	1.988.150
200101	Furnituri de birou	160.000	145.000	144.094	906
200102	Materiale pentru curatenie	25.000	10.000	5.553	4.447
200103	Incalzit, iluminat si forta motrica	400.000	350.000	221.580	128.420
200104	Apa, canal si salubritate	100.000	100.000	75.964	24.036
200105	Carburanti si lubrifianti	1.000.000	1.000.000	472.117	527.883
200106	Piese de schimb	250.000	148.000	102.754	45.246
200108	Posta, telecomunicatii, radio, tv, internet	150.000	125.000	98.243	26.757
200109	Materiale si prestari de servicii cu caracter functional	10.711.000	8.000.000	6.813.815	1.186.185
200130	Alte bunuri si servicii pentru intretinere si functionare	570.000	200.000	155.730	44.270
2002	Reparatii curente	127.630.000	96.532.000	87.428.325	9.103.675
2005	Bunuri de natura obiectelor de inventar	477.000	550.000	198.919	351.081
200501	Uniforme si echipament	305.000	200.000		200.000
200530	Alte obiecte de inventar	172.000	350.000	198.919	151.081
2006	Deplasari, detasari, transferari	130.000			
200601	Deplasari interne, detasari, transferari	130.000			
2011	Carti, publicatii si materiale documentare	10.000	1.000	47	953
2012	Consultanta si expertiza	150.000	150.000	143.227	6.773
2013	Pregatire profesionala	80.000	40.000	25.942	14.058

## CONTUL DE INCHEIERE A EXERCITIULUI BUGETULUI PE ANUL 2017

Executia cheltuielilor bugetului local pe capitole, titluri, articole si alineate

-lei-

Capitol / Grupa / Titlu Articol / Alineat	Denumire indicator	Credite bugetare		Plati efectuate	Diferente
		initiale	definitive		
A	B	1	2	3	4=2-3
2014	Protectia muncii	250.000	250.000	157.105	92.895
2025	Cheltuieli judiciare si extrajudiciare derivate din actiuni in reprezentarea intereselor statului, potrivit dispozitiilor legale	20.000	5.000	2.336	2.664
2030	Alte cheltuieli	154.000	190.000	152.905	37.095
203001	Reclama si publicitate	2.000	2.000	543	1.457
203004	Chirii	35.000	20.000	13.759	6.241
203030	Alte cheltuieli cu bunuri si servicii	117.000	168.000	138.603	29.397
40	TITLUL IV SUBVENTII	550.000.000	573.000.000	569.700.000	3.300.000
4003	Subventii pentru acoperirea diferentelor de pret si tarif	550.000.000	573.000.000	569.700.000	3.300.000
55	TITLUL VII ALTE TRANSFERURI	49.307.000	33.409.480	4.000.165	29.409.315
5501	A. Transferuri interne	49.307.000	33.409.480	4.000.165	29.409.315
550112	Investitii ale regiilor autonome si societatilor comerciale cu capital de stat	49.307.000	33.409.480	4.000.165	29.409.315
56	TITLUL VIII PROIECTE CU FINANTARE DIN FONDURI EXTERNE NERAMBURSABILE (FEN) POSTADERARE	102.513.000	23.196.000	20.292.940	2.903.060
5601	Programe din Fondul European de Dezvoltare Regionala (FEDR)	102.513.000	23.196.000	20.292.940	2.903.060
560103	Cheltuieli neeligibile	102.513.000	23.196.000	20.292.940	2.903.060
57	TITLUL VIII ASISTENTA SOCIALA	310.000	310.000	283.276	26.724
5702	Ajutoare sociale	310.000	310.000	283.276	26.724
570201	Ajutoare sociale in numerar	300.000	310.000	283.276	26.724
570203	Tichete de cresa si tichete sociale pentru gradinita	10.000			
59	TITLUL XI ALTE CHELTUIELI	1.000.000	300.000	210.476	89.524
5917	Despagubiri civile	1.000.000	300.000	210.476	89.524
70	CHELTUIELI DE CAPITAL	395.923.640	238.012.640	216.202.190	21.810.450
71	TITLUL XIII ACTIVE NEFINANCIARE	395.564.000	128.884.000	107.074.340	21.809.660
7101	Active fixe	388.003.000	123.529.000	102.037.736	21.491.264
710101	Constructii	335.583.000	117.399.000	98.837.844	18.561.156
710102	Masini, echipamente si mijloace de transport	45.799.000	3.751.000	2.650.799	1.100.201
710103	Mobilier, aparatura birotica si alte active corporale	219.000	1.000		1.000
710130	Alte active fixe (inclusiv reparatii capitale)	6.402.000	2.378.000	549.093	1.828.907
7103	Reparatii capitale aferente activelor fixe	7.561.000	5.355.000	5.036.604	318.396
72	TITLUL XIV ACTIVE FINANCIARE	359.640	109.128.640	109.127.850	790
7201	Active financiare	359.640	109.128.640	109.127.850	790
720101	Participare la capitalul social al societatilor comerciale	359.640	109.128.640	109.127.850	790
79	OPERATIUNI FINANCIARE	22.310.000	66.135.000	66.132.523	2.477
80	TITLUL XVI IMPRUMUTURI		45.100.000	45.100.000	
8003	Imprumuturi pentru institutii si servicii publice sau activitati finantate integral din venituri proprii		45.100.000	45.100.000	
81	TITLUL XVII RAMBURSARI DE CREDITE	22.310.000	21.035.000	21.032.523	2.477
8101	Rambursari de credite externe	22.310.000	21.035.000	21.032.523	2.477
810101	Rambursari de credite externe contractate de ordonatorii de credite	22.310.000	21.035.000	21.032.523	2.477
84	TITLUL XV PLATI EFECTUATE IN ANII PRECEDENTI SI RECUPERATE				




## CONTUL DE INCHEIERE A EXERCITIULUI BUGETULUI PE ANUL 2017

Executia cheltuielilor bugetului local pe capitole, titluri, articole si alineate

-lei-


Capitol / Grupa / Titlu Articol / Alineat	Denumire indicator	Credite bugetare		Plati efectuate	Diferente
		initiale	definitive		
A	B	1	2	3	4=2-3
85	IN ANUL CURENT Titlul XIX PLATI EFECTUATE IN ANII PRECEDENTI SI RECUPERATE IN ANUL CURENT			-299.851	299.851
8501	Plati efectuate in anii precedenti si recuperate in anul curent			-299.851	299.851
850101	Plati efectuate in anii precedenti si recuperate in anul curent (SF)			-246.897	246.897
850102	Plati efectuate in anii precedenti si recuperate in anul curent (SD)			-52.954	52.954
990002	EXCEDENT/DEFICIT	-975.500.000	-975.500.000	-414.750.822	-560.749.178
0002	<b>TOTAL CHELTUIELI-SECTIUNEA FUNCTIONARE</b>	3.242.055.200	3.321.779.520	3.065.695.380	256.084.140
01	CHELTUIELI CURENTE	3.129.890.200	3.085.218.520	2.832.456.426	252.762.094
10	TITLUL I CHELTUIELI DE PERSONAL	206.720.000	174.902.000	167.997.178	6.904.822
20	TITLUL II BUNURI SI SERVICII	590.822.000	470.308.000	347.495.874	122.812.126
30	TITLUL III DOBANZI	118.378.000	117.050.000	116.327.280	722.720
40	TITLUL IV SUBVENTII	1.034.141.000	1.292.148.000	1.288.847.514	3.300.486
50	TITLUL V FONDURI DE REZERVA	158.558.200	747.520		747.520
51	TITLUL VI TRANSFERURI INTRE UNITATI ALE ADMINISTRATIEI PUBLICE	922.401.000	889.849.000	783.691.405	106.157.595
55	TITLUL VII ALTE TRANSFERURI	6.360.000	6.334.000	2.626.056	3.707.944
57	TITLUL VIII ASISTENTA SOCIALA	3.060.000	52.413.000	50.008.710	2.404.290
59	TITLUL XI ALTE CHELTUIELI	89.450.000	81.467.000	75.462.409	6.004.591
79	OPERATIUNI FINANCIARE	112.165.000	237.260.000	235.920.153	1.339.847
80	TITLUL XVI IMPRUMUTURI		135.277.000	135.273.260	3.740
81	TITLUL XVII RAMBURSARI DE CREDITE	112.165.000	101.983.000	100.646.893	1.336.107
84	PLATI EFECTUATE IN ANII PRECEDENTI SI RECUPERATE IN ANUL CURENT		-699.000	-2.681.199	1.982.199
85	Titlul XIX PLATI EFECTUATE IN ANII PRECEDENTI SI RECUPERATE IN ANUL CURENT		-699.000	-2.681.199	1.982.199
10002	Partea I-a SERVICII PUBLICE GENERALE	620.988.200	386.164.520	332.264.475	53.900.045
102	AUTORITATI PUBLICE SI ACTIUNI EXTERNE	286.990.000	208.428.000	156.215.818	52.212.182
01	CHELTUIELI CURENTE	286.990.000	208.428.000	157.846.488	50.581.512
10	TITLUL I CHELTUIELI DE PERSONAL	97.428.000	75.708.000	71.797.836	3.910.164
1001	Cheltuieli salariale in bani	79.734.000	60.335.000	57.492.514	2.842.486
100101	Salarii de baza	69.109.000	53.500.000	51.270.811	2.229.189
100105	Sporuri pentru conditii de munca	6.494.000	4.050.000	3.815.942	234.058
100112	Indemnizatii platite unor persoane din afara unitatii	1.831.000	1.450.000	1.290.992	159.008
100113	Indemnizatii de delegare	171.000	50.000	19.828	30.172
100130	Alte drepturi salariale in bani	2.129.000	1.285.000	1.094.941	190.059
1002	Cheltuieli salariale in natura		1.300.000	1.152.850	147.150
100206	Vouchere de vacanta		1.300.000	1.152.850	147.150
1003	Contributii	17.694.000	14.073.000	13.152.472	920.528
100301	Contributii de asigurari sociale de stat	12.133.000	9.700.000	9.288.572	411.428
100302	Contributii de asigurari de somaj	478.000	320.000	281.277	38.723
100303	Contributii de asigurari sociale de sanatate	4.027.000	3.200.000	2.985.968	214.032
100304	Contributii de asigurari pentru accidente de munca si boli profesionale	164.000	103.000	86.080	16.920
100306	Contributii pentru concedii si indemnizatii	892.000	750.000	510.575	239.425
20	TITLUL II BUNURI SI SERVICII	124.957.000	75.151.000	31.145.107	44.005.893
2001	Bunuri si servicii	23.213.000	7.779.000	4.182.378	3.596.622



**CONTUL DE INCHEIERE A EXERCITIULUI BUGETULUI PE ANUL 2017**  
Executia cheltuielilor bugetului local pe capitole, titluri, articole si alineate

-lei-

Capitol / Grupa / Titlu Articol / Alineat	Denumire indicator	Credite bugetare		Plati efectuate	Diferente
		initiale	definitive		
A	B	1	2	3	4=2-3
200101	Furnituri de birou	1.040.000	1.007.000	433.317	573.683
200102	Materiale pentru curatenie	300.000			
200103	Incalzit, iluminat si forta motrica	4.800.000	1.187.000	1.151.358	35.642
200104	Apa, canal si salubritate	96.000	45.000	41.162	3.838
200105	Carburanti si lubrifianti	600.000	585.000	584.817	183
200106	Piese de schimb	447.000	178.000	68.359	109.641
200107	Transport	240.000			
200108	Posta, telecomunicatii, radio, tv, internet	1.371.000	770.000	566.811	203.189
200109	Materiale si prestari de servicii cu caracter functional	4.900.000	1.176.000	707.565	468.435
200130	Alte bunuri si servicii pentru intretinere si functionare	9.419.000	2.831.000	628.989	2.202.011
2002	Reparatii curente	600.000	2.000.000	122.610	1.877.390
2005	Bunuri de natura obiectelor de inventar	1.353.000	817.000	572.834	244.166
200530	Alte obiecte de inventar	1.353.000	817.000	572.834	244.166
2006	Deplasari, detasari, transferari	2.350.000	1.550.000	1.205.147	344.853
200601	Deplasari interne, detasari, transferari	2.050.000	1.500.000	1.193.067	306.933
200602	Deplasari in strainatate	300.000	50.000	12.080	37.920
2011	Carti, publicatii si materiale documentare	705.000	175.000	1.107	173.893
2012	Consultanta si expertiza	3.700.000	2.362.000	948.286	1.413.714
2013	Pregatire profesionala	700.000	620.000	478.729	141.271
2014	Protectia muncii	1.115.000	1.115.000	203.282	911.718
2016	Studii si cercetari	300.000	300.000		300.000
2030	Alte cheltuieli	90.921.000	58.433.000	23.430.734	35.002.266
203001	Reclama si publicitate	1.630.000	1.537.000	19.105	1.517.895
203002	Protocol si reprezentare	1.636.000	522.000	112.632	409.368
203003	Prime de asigurare non-viata	480.000	250.000	54.886	195.114
203004	Chirii	8.200.000	10.000	9.355	645
203030	Alte cheltuieli cu bunuri si servicii	78.975.000	56.114.000	23.234.756	32.879.244
55	TITLUL VII ALTE TRANSFERURI	140.000	114.000	57.456	56.544
5502	B. Transferuri curente in strainatate (catre organizatii internationale)	140.000	114.000	57.456	56.544
550201	Contributii si cotizatii la organisme internationale	140.000	114.000	57.456	56.544
57	TITLUL VIII ASISTENTA SOCIALA	2.015.000	1.405.000	1.043.218	361.782
5702	Ajutoare sociale	2.015.000	1.405.000	1.043.218	361.782
570201	Ajutoare sociale in numerar	2.000.000	1.400.000	1.038.218	361.782
570203	Tichete de cresa si tichete sociale pentru gradinita	15.000	5.000	5.000	
59	TITLUL XI ALTE CHELTUIELI	62.450.000	56.050.000	53.802.871	2.247.129
5911	Asociatii si fundatii	50.000	50.000		50.000
5917	Despagubiri civile	62.400.000	56.000.000	53.802.871	2.197.129
84	PLATI EFECTUATE IN ANII PRECEDENTI SI RECUPERATE IN ANUL CURENT			-1.630.670	1.630.670
85	Titlul XIX PLATI EFECTUATE IN ANII PRECEDENTI SI RECUPERATE IN ANUL CURENT			-1.630.670	1.630.670
8501	Plati efectuate in anii precedenti si recuperate in anul curent			-1.630.670	1.630.670
850101	Plati efectuate in anii precedenti si recuperate in anul curent (SF)			-1.630.670	1.630.670
5402	ALTE SERVICII PUBLICE GENERALE	214.999.200	60.522.520	59.677.806	844.714
01	CHELTUIELI CURENTE	214.999.200	11.225.520	10.381.311	844.209
50	TITLUL V FONDURI DE REZERVA	158.558.200	747.520		747.520
5004	Fond de rezerva bugetara la dispozitia				



**CONTUL DE INCHEIERE A EXERCITIULUI BUGETULUI PE ANUL 2017**  
Executia cheltuielilor bugetului local pe capitole, titluri, articole si alineate

-lei-

Capitol / Grupa / Titlu Articol / Alineat	Denumire indicator	Credite bugetare		Plati efectuate	Diferente
		initiale	definitive		
A	B	1	2	3	4=2-3
51	autoritatilor locale	158.558.200	747.520		747.520
	TITLUL VI TRANSFERURI INTRE UNITATI ALE ADMINISTRATIEI PUBLICE	53.941.000	7.978.000	7.881.311	96.689
5101	Transferuri curente	53.941.000	7.978.000	7.881.311	96.689
510101	Transferuri catre institutiile publice	53.941.000	7.978.000	7.881.311	96.689
55	TITLUL VII ALTE TRANSFERURI	2.500.000	2.500.000	2.500.000	
5501	A. Transferuri interne	2.500.000	2.500.000	2.500.000	
550118	Alte transferuri curente interne	2.500.000	2.500.000	2.500.000	
79	OPERATIUNI FINANCIARE		49.297.000	49.296.495	505
80	TITLUL XVI IMPRUMUTURI		49.297.000	49.296.495	505
8003	Imprumuturi pentru institutii si servicii publice sau activitati finantate integral din venituri proprii		49.297.000	49.296.495	505
5502	TRANZACTII PRIVIND DATORIA PUBLICA SI				
5502	IMPRUMUTURI	118.999.000	117.214.000	116.370.851	843.149
01	CHELTUIELI CURENTE	118.999.000	117.214.000	116.370.851	843.149
20	TITLUL II BUNURI SI SERVICII	621.000	164.000	43.571	120.429
2024	Comisioane si alte costuri aferente imprumuturilor	621.000	164.000	43.571	120.429
202401	Comisioane si alte costuri aferente imprumuturilor externe	120.000	120.000		120.000
202402	Comisioane si alte costuri aferente imprumuturilor interne	251.000	2.000	1.904	96
202403	Stabilirea riscului de tara	250.000	42.000	41.667	333
30	TITLUL III DOBANZI	118.378.000	117.050.000	116.327.280	722.720
3001	Dobanzi aferente datoriei publice interne	97.914.000	96.806.000	96.803.734	2.266
300101	Dobanzi aferente datoriei publice interne directe	97.914.000	96.806.000	96.803.734	2.266
3002	Dobanzi aferente datoriei publice externe	20.464.000	20.244.000	19.523.546	720.454
300205	Dobanzi aferente datoriei publice externe locale	20.464.000	20.244.000	19.523.546	720.454
600002	Partea II-a APARARE, ORDINE PUBLICA SI				
60002	SIGURANTA NATIONALA	65.920.000	63.441.000	44.624.588	18.816.412
6002	APARARE	365.000	335.000	226.045	108.955
01	CHELTUIELI CURENTE	365.000	335.000	226.045	108.955
20	TITLUL II BUNURI SI SERVICII	365.000	335.000	226.045	108.955
2001	Bunuri si servicii	270.000	240.000	173.870	66.130
200101	Furnituri de birou	90.000	90.000	89.988	12
200102	Materiale pentru curatenie	10.000	10.000	5.898	4.102
200106	Piese de schimb	50.000	15.000		15.000
200108	Posta, telecomunicatii, radio, tv, internet	25.000	30.000	18.179	11.821
200109	Materiale si prestari de servicii cu caracter functional	35.000	35.000	23.798	11.202
200130	Alte bunuri si servicii pentru intretinere si functionare	60.000	60.000	36.007	23.993
2005	Bunuri de natura obiectelor de inventar	60.000	60.000	29.236	30.764
200530	Alte obiecte de inventar	60.000	60.000	29.236	30.764
2030	Alte cheltuieli	35.000	35.000	22.939	12.061
203003	Prime de asigurare non-viata	10.000	10.000	4.847	5.153
203030	Alte cheltuieli cu bunuri si servicii	25.000	25.000	18.092	6.908
6102	ORDINE PUBLICA SI SIGURANTA NATIONALA	65.555.000	63.106.000	44.398.543	18.707.457
01	CHELTUIELI CURENTE	65.555.000	63.106.000	44.398.543	18.707.457
20	TITLUL II BUNURI SI SERVICII	17.970.000	13.854.000	211.004	13.642.996
2001	Bunuri si servicii	887.000	792.500	83.347	709.153
200101	Furnituri de birou	6.000			

CONTUL DE INCHEIERE A EXERCITIULUI BUGETULUI PE ANUL 2017  
Executia cheltuielilor bugetului local pe capitole, titluri, articole si alineate

-lei-

Capitol / Grupa / Titlu Articol / Alineat	Denumire indicator	Credite bugetare		Plati efectuate	Diferente
		initiale	definitive		
A	B	1	2	3	4=2-3
200102	Materiale pentru curatenie	6.000	4.000	3.276	724
200103	Incalzit, iluminat si forta motrica	300.000	300.000	26.104	273.896
200104	Apa, canal si salubritate	150.000	126.000	6.333	119.667
200105	Carburanti si lubrifianti		5.500		5.500
200108	Posta, telecomunicatii, radio, tv, internet	190.000	190.000	28.660	161.340
200109	Materiale si prestari de servicii cu caracter functional	80.000	46.000	7.064	38.936
200130	Alte bunuri si servicii pentru intretinere si functionare	155.000	121.000	11.910	109.090
2005	Bunuri de natura obiectelor de inventar	16.844.000	13.019.000	124.563	12.894.437
200501	Uniforme si echipament	87.000	87.000		87.000
200503	Lenjerie si accesorii de pat	153.000	153.000	96.092	56.908
200530	Alte obiecte de inventar	16.604.000	12.779.000	28.471	12.750.529
2011	Carti, publicatii si materiale documentare	158.000			
2014	Protectia muncii				
2030	Alte cheltuieli	81.000	42.500	3.094	39.406
203003	Prime de asigurare non-viata	35.000	36.500	3.094	33.406
203004	Chirii	40.000			
203030	Alte cheltuieli cu bunuri si servicii	6.000	6.000		6.000
51	TITLUL VI TRANSFERURI INTRE UNITATI ALE ADMINISTRATIEI PUBLICE	47.585.000	49.252.000	44.187.539	5.064.461
5101	Transferuri curente	47.585.000	49.252.000	44.187.539	5.064.461
510101	Transferuri catre institutiile publice	47.585.000	49.252.000	44.187.539	5.064.461
650002	Partea III-a CHELTUIELI SOCIAL-CULTURALE	999.922.000	1.061.945.000	938.377.246	123.567.754
6502	INVATAMANT	81.461.000	76.578.000	69.405.110	7.172.890
01	CHELTUIELI CURENTE	51.813.000	47.034.000	41.148.632	5.885.368
20	TITLUL II BUNURI SI SERVICII	650.000	650.000		650.000
2030	Alte cheltuieli	650.000	650.000		650.000
203030	Alte cheltuieli cu bunuri si servicii	650.000	650.000		650.000
51	TITLUL VI TRANSFERURI INTRE UNITATI ALE ADMINISTRATIEI PUBLICE	47.513.000	42.734.000	41.148.632	1.585.368
5101	Transferuri curente	47.513.000	42.734.000	41.148.632	1.585.368
510101	Transferuri catre institutiile publice	47.513.000	42.734.000	41.148.632	1.585.368
55	TITLUL VII ALTE TRANSFERURI	3.650.000	3.650.000		3.650.000
5501	A. Transferuri interne	3.650.000	3.650.000		3.650.000
550118	Alte transferuri curente interne	3.650.000	3.650.000		3.650.000
79	OPERATIUNI FINANCIARE	29.648.000	29.544.000	28.256.478	1.287.522
81	TITLUL XVII RAMBURSARI DE CREDITE	29.648.000	29.544.000	28.256.478	1.287.522
8101	Rambursari de credite externe	29.648.000	29.544.000	28.256.478	1.287.522
810101	Rambursari de credite externe contractate de ordonatorii de credite	29.648.000	29.544.000	28.256.478	1.287.522
6602	SANATATE	170.114.000	140.607.000	116.372.708	24.234.292
01	CHELTUIELI CURENTE	170.114.000	135.267.000	111.037.548	24.229.452
10	TITLUL I CHELTUIELI DE PERSONAL	56.980.000	41.592.000	40.905.699	686.301
1001	Cheltuieli salariale in bani	46.509.000	32.701.000	32.466.484	234.516
100101	Salarii de baza	40.452.000	29.060.000	28.884.405	175.595
100105	Sporuri pentru conditii de munca	6.019.000	3.641.000	3.582.079	58.921
100130	Alte drepturi salariale in bani	38.000			
1002	Cheltuieli salariale in natura		1.484.000	1.049.800	434.200
100206	Vouchere de vacanta		1.484.000	1.049.800	434.200
1003	Contributii	10.471.000	7.407.000	7.389.415	17.585
100301	Contributii de asigurari sociale de stat	7.343.000	5.137.000	5.130.929	6.071
100302	Contributii de asigurari de somaj	233.000	161.000	158.316	2.684
100303	Contributii de asigurari sociale de				




## CONTUL DE INCHEIERE A EXERCITIULUI BUGETULUI PE ANUL 2017

Executia cheltuielilor bugetului local pe capitole, titluri, articole si alineate

-lei-

Capitol / Grupa / Titlu Articol / Alineat	Denumire indicator	Credite bugetare		Plati efectuate	Diferente
		initiale	definitive		
A	B	1	2	3	4=2-3
	sanatate	2.417.000	1.692.000	1.686.119	5.881
100304	Contributii de asigurari pentru accidente de munca si boli profesionale	83.000	60.000	57.905	2.095
100306	Contributii pentru concedii si indemnizatii	395.000	357.000	356.146	854
20	TITLUL II BUNURI SI SERVICII	46.119.000	29.405.000	13.090.704	16.314.296
2001	Bunuri si servicii	16.834.000	7.002.000	1.399.169	5.602.831
200101	Furnituri de birou	18.000	118.000	49.602	68.398
200102	Materiale pentru curatenie	29.000	49.000	28.970	20.030
200103	Incalzit, iluminat si forta motrica	95.000	145.000	64.881	80.119
200104	Apa, canal si salubritate	12.000	12.000	5.827	6.173
200105	Carburanti si lubrifianti	8.000	16.000	15.000	1.000
200108	Posta, telecomunicatii, radio, tv, internet	31.000	31.000	26.210	4.790
200109	Materiale si prestari de servicii cu caracter functional	131.000	181.000	109.885	71.115
200130	Alte bunuri si servicii pentru intretinere si functionare	16.510.000	6.450.000	1.098.794	5.351.206
2002	Reparatii curente	15.000.000	11.473.000	9.930.244	1.542.756
2004	Medicamente si materiale sanitare	1.310.000	1.310.000	836.114	473.886
200401	Medicamente	417.000	417.000	123.780	293.220
200402	Materiale sanitare	738.000	738.000	580.010	157.990
200404	Dezinfectanti	155.000	155.000	132.324	22.676
2005	Bunuri de natura obiectelor de inventar	12.242.000	7.502.000	363.669	7.138.331
200501	Uniforme si echipament	190.000	190.000	105.970	84.030
200530	Alte obiecte de inventar	12.052.000	7.312.000	257.699	7.054.301
2006	Deplasari, detasari, transferari	131.000	131.000	29.146	101.854
200601	Deplasari interne, detasari, transferari	60.000	60.000	29.146	30.854
200602	Deplasari in strainatate	71.000	71.000		71.000
2011	Carti, publicatii si materiale documentare	3.000	3.000		3.000
2012	Consultanta si expertiza	238.000	1.090.000	37.500	1.052.500
2013	Pregatire profesionala	170.000	170.000	61.986	108.014
2014	Protectia muncii	155.000	155.000	119.782	35.218
2030	Alte cheltuieli	36.000	569.000	313.094	255.906
203030	Alte cheltuieli cu bunuri si servicii	36.000	569.000	313.094	255.906
51	TITLUL VI TRANSFERURI INTRE UNITATI ALE ADMINISTRATIEI PUBLICE	66.985.000	64.243.000	57.015.045	7.227.955
5101	Transferuri curente	66.985.000	64.243.000	57.015.045	7.227.955
510146	Transferuri din bugetele locale pentru finantarea cheltuielilor curente din domeniul sanatatii	66.985.000	64.243.000	57.015.045	7.227.955
55	TITLUL VII ALTE TRANSFERURI	30.000	27.000	26.100	900
5502	B. Transferuri curente in strainatate (catre organizatii internationale)	30.000	27.000	26.100	900
550201	Contributii si cotizatii la organisme internationale	30.000	27.000	26.100	900
79	OPERATIUNI FINANCIARE		6.000.000	6.000.000	
80	TITLUL XVI IMPRUMUTURI		6.000.000	6.000.000	
8030	Alte imprumuturi		6.000.000	6.000.000	
84	PLATI EFECTUATE IN ANII PRECEDENTI SI RECUPERATE IN ANUL CURENT		-660.000	-664.840	4.840
85	Titlul XIX PLATI EFECTUATE IN ANII PRECEDENTI SI RECUPERATE IN ANUL CURENT		-660.000	-664.840	4.840
8501	Plati efectuate in anii precedenti si recuperate in anul curent		-660.000	-664.840	4.840




## CONTUL DE INCHEIERE A EXERCITIULUI BUGETULUI PE ANUL 2017

Executia cheltuielilor bugetului local pe capitole, titluri, articole si alineate

-lei-

Capitol / Grupa / Titlu Articol / Alineat	Denumire indicator	Credite bugetare		Plati efectuate	Diferente
		initiale	definitive		
A	B	1	2	3	4=2-3
850101	Plati efectuate in anii precedenti si recuperate in anul curent (SF)		-660.000	-664.840	4.840
6702	CULTURA, RECREERE SI RELIGIE	681.604.000	722.450.000	636.455.485	85.994.515
01	CHELTUIELI CURENTE	681.604.000	710.123.000	624.145.303	85.977.697
10	TITLUL I CHELTUIELI DE PERSONAL	6.499.000	7.088.000	6.274.090	813.910
1001	Cheltuieli salariale in bani	5.143.000	5.504.000	4.931.719	572.281
100101	Salarii de baza	5.020.000	5.386.000	4.853.504	532.496
100105	Sporuri pentru conditii de munca	10.000	8.000	4.100	3.900
100112	Indemnizatii platite unor persoane din afara unitatii	56.000	35.000	27.719	7.281
100113	Indemnizatii de delegare	20.000	3.000	1.663	1.337
100130	Alte drepturi salariale in bani	37.000	72.000	44.733	27.267
1002	Cheltuieli salariale in natura	10.000	273.000	174.000	99.000
100203	Uniforme si echipament obligatoriu	10.000	10.000		10.000
100206	Vouchere de vacanta		263.000	174.000	89.000
1003	Contributii	1.346.000	1.311.000	1.168.371	142.629
100301	Contributii de asigurari sociale de stat	870.000	873.000	789.717	83.283
100302	Contributii de asigurari de somaj	50.000	30.000	24.588	5.412
100303	Contributii de asigurari sociale de sanatate	319.000	291.000	256.884	34.116
100304	Contributii de asigurari pentru accidente de munca si boli profesionale	40.000	12.000	8.679	3.321
100306	Contributii pentru concedii si indemnizatii	67.000	105.000	88.503	16.497
20	TITLUL II BUNURI SI SERVICII	5.436.000	13.848.000	12.147.232	1.700.768
2001	Bunuri si servicii	2.675.000	2.430.000	1.758.946	671.054
200101	Furnituri de birou	10.000	64.000	47.296	16.704
200102	Materiale pentru curatenie	19.000	23.000	10.607	12.393
200103	Incalzit, iluminat si forta motrica	682.000	533.000	450.832	82.168
200104	Apa, canal si salubritate	31.000	26.000	19.940	6.060
200105	Carburanti si lubrifianti	30.000	42.000	27.741	14.259
200106	Piese de schimb		5.000		5.000
200108	Posta, telecomunicatii, radio, tv, internet	300.000	274.000	240.111	33.889
200109	Materiale si prestari de servicii cu caracter functional	786.000	680.000	415.450	264.550
200130	Alte bunuri si servicii pentru intretinere si functionare	817.000	783.000	546.969	236.031
2002	Reparatii curente	815.000	547.000	389.012	157.988
2005	Bunuri de natura obiectelor de inventar	420.000	754.000	175.491	578.509
200501	Uniforme si echipament		7.000		7.000
200530	Alte obiecte de inventar	420.000	747.000	175.491	571.509
2006	Deplasari, detasari, transferari	132.000	26.000	13.868	12.132
200601	Deplasari interne, detasari, transferari	42.000	15.000	2.875	12.125
200602	Deplasari in strainatate	90.000	11.000	10.993	7
2011	Carti, publicatii si materiale documentare	700.000	700.000	667.560	32.440
2013	Pregatire profesionala	150.000	44.000	33.083	10.917
2014	Protectia muncii	69.000	66.000	52.768	13.232
2025	Cheltuieli judiciare si extrajudiciare derivate din actiuni in reprezentarea intereselor statului, potrivit dispozitiilor legale	3.000	15.000	9.905	5.095
2030	Alte cheltuieli	472.000	9.266.000	9.046.599	219.401
203001	Reclama si publicitate		195.000	184.569	10.431
203002	Protocol si reprezentare		4.000		4.000





**CONTUL DE INCHEIERE A EXERCITIULUI BUGETULUI PE ANUL 2017**  
Executia cheltuielilor bugetului local pe capitole, titluri, articole si alineate


Capitol / Grupa / Titlu Articol / Alineat	Denumire indicator	Credite bugetare		Plati efectuate	Diferente
		initiale	definitive		
A	B	1	2	3	4=2-3
203004	Chirii	50.000	119.000	105.460	13.540
203007	Fondul Presedintelui/Fondul conducatorului institutiei publice		10.000		10.000
203030	Alte cheltuieli cu bunuri si servicii	422.000	8.938.000	8.756.570	181.430
51	TITLUL VI TRANSFERURI INTRE UNITATI ALE ADMINISTRATIEI PUBLICE	644.669.000	664.187.000	584.369.628	79.817.372
5101	Transferuri curente	644.669.000	664.187.000	584.369.628	79.817.372
510101	Transferuri catre institutiile publice	644.669.000	664.187.000	584.369.628	79.817.372
59	TITLUL XI ALTE CHELTUIELI	25.000.000	25.000.000	21.354.353	3.645.647
5915	Contributii la salarizarea personalului neclerical	25.000.000	25.000.000	21.354.353	3.645.647
79	OPERATIUNI FINANCIARE		12.327.000	12.325.359	1.641
80	TITLUL XVI IMPRUMUTURI		12.327.000	12.325.359	1.641
8003	Imprumuturi pentru institutii si servicii publice sau activitati finantate integral din venituri proprii		12.327.000	12.325.359	1.641
84	PLATI EFECTUATE IN ANII PRECEDENTI SI RECUPERATE IN ANUL CURENT			-15.177	15.177
85	Titlul XIX PLATI EFECTUATE IN ANII PRECEDENTI SI RECUPERATE IN ANUL CURENT			-15.177	15.177
8501	Plati efectuate in anii precedenti si recuperate in anul curent			-15.177	15.177
850101	Plati efectuate in anii precedenti si recuperate in anul curent (SF)			-15.177	15.177
6802	ASIGURARI SI ASISTENTA SOCIALA	66.743.000	122.310.000	116.143.943	6.166.057
01	CHELTUIELI CURENTE	66.743.000	122.349.000	116.182.897	6.166.103
10	TITLUL I CHELTUIELI DE PERSONAL	22.148.000	24.009.000	23.627.708	381.292
1001	Cheltuieli salariale in bani	17.904.000	18.874.000	18.629.577	244.423
100101	Salarii de baza	14.606.000	15.835.000	15.696.744	138.256
100105	Sporuri pentru conditii de munca	3.160.000	2.920.000	2.841.106	78.894
100106	Alte sporuri	30.000	11.000	10.417	583
100113	Indemnizatii de delegare	18.000	7.000	1.353	5.647
100130	Alte drepturi salariale in bani	90.000	101.000	79.957	21.043
1002	Cheltuieli salariale in natura		774.000	766.750	7.250
100206	Vouchere de vacanta		774.000	766.750	7.250
1003	Contributii	4.244.000	4.361.000	4.231.381	129.619
100301	Contributii de asigurari sociale de stat	2.895.000	3.025.000	2.954.562	70.438
100302	Contributii de asigurari de somaj	95.000	98.000	91.751	6.249
100303	Contributii de asigurari sociale de sanatate	892.000	995.000	968.815	26.185
100304	Contributii de asigurari pentru accidente de munca si boli profesionale	42.000	35.000	29.811	5.189
100306	Contributii pentru concedii si indemnizatii	320.000	208.000	186.442	21.558
20	TITLUL II BUNURI SI SERVICII	39.007.000	42.144.000	39.110.580	3.033.420
2001	Bunuri si servicii	6.104.000	6.484.000	5.944.436	539.564
200101	Furnituri de birou	150.000	150.000	127.518	22.482
200102	Materiale pentru curatenie	150.000	150.000	145.275	4.725
200103	Incalzit, iluminat si forta motrica	1.700.000	1.611.000	1.393.342	217.658
200104	Apa, canal si salubritate	500.000	463.000	398.652	64.348
200105	Carburanti si lubrifianti	100.000	98.000	97.013	987
200106	Piese de schimb	14.000			
200108	Posta, telecomunicatii, radio, tv, internet	290.000	363.000	333.303	29.697
200109	Materiale si prestari de servicii cu				



**CONTUL DE INCHEIERE A EXERCITIULUI BUGETULUI PE ANUL 2017**  
Executia cheltuielilor bugetului local pe capitole, titluri, articole si alineate

-lei-

Capitol / Grupa / Titlu Articol / Alineat	Denumire indicator	Credite bugetare		Plati efectuate	Diferente
		initiale	definitive		
A	B	1	2	3	4=2-3
200130	caracter functional	600.000	813.000	743.504	69.496
2002	Alte bunuri si servicii pentru intretinere si functionare	2.600.000	2.836.000	2.705.829	130.171
2003	Reparatii curente	1.131.000	4.219.000	4.218.999	1
200301	Hrana	15.500.000	12.780.000	11.488.938	1.291.062
2004	Hrana pentru oameni	15.500.000	12.780.000	11.488.938	1.291.062
200401	Medicamente si materiale sanitare	920.000	975.000	892.330	82.670
200402	Medicamente	470.000	525.000	486.462	38.538
200404	Materiale sanitare	300.000	300.000	256.609	43.391
2005	Dezinfectanti	150.000	150.000	149.259	741
200501	Bunuri de natura obiectelor de inventar	620.000	1.632.000	1.334.162	297.838
200503	Uniforme si echipament	70.000	82.000	12.147	69.853
200530	Lenjerie si accesorii de pat	150.000	150.000	146.902	3.098
2006	Alte obiecte de inventar	400.000	1.400.000	1.175.113	224.887
200601	Deplasari, detasari, transferari	65.000	105.000	100.127	4.873
200602	Deplasari interne, detasari, transferari	60.000	100.000	100.000	
2012	Deplasari in strainatate	5.000	5.000	127	4.873
2013	Consultanta si expertiza	350.000	350.000	336.873	13.127
2014	Pregatire profesionala	65.000	65.000	65.000	
2030	Protectia muncii	1.452.000	816.000	762.740	53.260
203004	Alte cheltuieli	12.800.000	14.718.000	13.966.975	751.025
203030	Chirii	800.000	850.000	846.276	3.724
51	Alte cheltuieli cu bunuri si servicii TITLUL VI TRANSFERURI INTRE UNITATI ALE ADMINISTRATIEI PUBLICE	12.000.000	13.868.000	13.120.699	747.301
5101	Transferuri curente	5.143.000	5.685.000	4.927.895	757.105
510101	Transferuri catre institutiile publice	5.143.000	5.685.000	4.927.895	757.105
55	TITLUL VII ALTE TRANSFERURI	40.000	43.000	42.500	500
5502	B. Transferuri curente in strainatate (catre organizatii internationale)	40.000	43.000	42.500	500
550201	Contributii si cotizatii la organisme internationale	40.000	43.000	42.500	500
57	TITLUL VIII ASISTENTA SOCIALA	405.000	50.468.000	48.474.214	1.993.786
5702	Ajutoare sociale	405.000	50.468.000	48.474.214	1.993.786
570201	Ajutoare sociale in numerar	405.000	50.468.000	48.474.214	1.993.786
84	PLATI EFECTUATE IN ANII PRECEDENTI SI RECUPERATE IN ANUL CURENT		-39.000	-38.954	-46
85	Titlul XIX PLATI EFECTUATE IN ANII PRECEDENTI SI RECUPERATE IN ANUL CURENT		-39.000	-38.954	-46
8501	Plati efectuate in anii precedenti si recuperate in anul curent		-39.000	-38.954	-46
850101	Plati efectuate in anii precedenti si recuperate in anul curent (SF)		-39.000	-38.954	-46
700002	Partea IV-a SERVICII SI DEZVOLTARE PUBLICA, LOCUINTE, MEDIU SI APE	309.560.000	287.743.000	245.638.644	42.104.356
7002	LOCUINTE, SERVICII SI DEZVOLTARE PUBLICA	228.718.000	218.118.000	190.270.134	27.847.866
01	CHELTUIELI CURENTE	204.976.000	187.416.000	159.648.696	27.767.304
10	TITLUL I CHELTUIELI DE PERSONAL	7.000.000	6.732.000	6.594.716	137.284
1001	Cheltuieli salariale in bani	5.770.000	5.295.000	5.203.842	91.158
100101	Salarii de baza	5.257.000	4.744.000	4.731.006	12.994
100105	Sporuri pentru conditii de munca	498.000	543.000	465.288	77.712
100113	Indemnizatii de delegare	15.000	8.000	7.548	452
1002	Cheltuieli salariale in natura		237.000	216.050	20.950
100206	Vouchere de vacanta		237.000	216.050	20.950
1003	Contributii	1.230.000	1.200.000	1.174.824	25.176
100301	Contributii de asigurari sociale de				




## CONTUL DE INCHEIERE A EXERCITIULUI BUGETULUI PE ANUL 2017

Executia cheltuielilor bugetului local pe capitole, titluri, articole si alineate

-lei-


Capitol / Grupa / Titlu Articol / Alineat	Denumire indicator	Credite bugetare		Plati efectuate	Diferente
		initiale	definitive		
A	B	1	2	3	4=2-3
	stat	865.000	837.000	822.093	14.907
100302	Contributii de asigurari de somaj	27.000	25.000	22.970	2.030
100303	Contributii de asigurari sociale de sanatate	285.000	277.000	270.224	6.776
100304	Contributii de asigurari pentru accidente de munca si boli profesionale	8.000	9.000	7.819	1.181
100306	Contributii pentru concedii si indemnizatii	45.000	52.000	51.718	282
20	TITLUL II BUNURI SI SERVICII	149.246.000	132.513.000	116.155.293	16.357.707
2001	Bunuri si servicii	3.675.000	3.631.000	2.821.795	809.205
200101	Furnituri de birou	300.000	282.000	276.222	5.778
200102	Materiale pentru curatenie	25.000	25.000	24.776	224
200103	Incalzit, iluminat si forta motrica	400.000	347.000	262.045	84.955
200104	Apa, canal si salubritate	60.000	71.000	63.713	7.287
200105	Carburanti si lubrifianti	30.000	50.000	29.850	20.150
200106	Piese de schimb	110.000	80.000	77.371	2.629
200108	Posta, telecomunicatii, radio, tv, internet	200.000	125.000	99.093	25.907
200109	Materiale si prestari de servicii cu caracter functional	1.000.000	1.201.000	636.857	564.143
200130	Alte bunuri si servicii pentru intretinere si functionare	1.550.000	1.450.000	1.351.868	98.132
2002	Reparatii curente	12.000.000	4.000.000	2.930.829	1.069.171
2005	Bunuri de natura obiectelor de inventar	200.000	270.000	184.738	85.262
200530	Alte obiecte de inventar	200.000	270.000	184.738	85.262
2006	Deplasari, detasari, transferari	187.000	134.000	133.467	533
200601	Deplasari interne, detasari, transferari	187.000	134.000	133.467	533
2011	Carti, publicatii si materiale documentare	40.000	35.000	22.710	12.290
2012	Consultanta si expertiza	1.175.000	1.087.000	74.900	1.012.100
2013	Pregatire profesionala	90.000	54.000	53.281	719
2030	Alte cheltuieli	131.879.000	123.302.000	109.933.573	13.368.427
203003	Prime de asigurare non-viata	1.000.000	988.000	929.760	58.240
203030	Alte cheltuieli cu bunuri si servicii	130.879.000	122.314.000	109.003.813	13.310.187
51	TITLUL VI TRANSFERURI INTRE UNITATI ALE ADMINISTRATIEI PUBLICE	47.400.000	47.824.000	36.595.976	11.228.024
5101	Transferuri curente	47.400.000	47.824.000	36.595.976	11.228.024
510101	Transferuri catre institutiile publice	47.400.000	47.824.000	36.595.976	11.228.024
57	TITLUL VIII ASISTENTA SOCIALA	330.000	230.000	208.002	21.998
5702	Ajutoare sociale	330.000	230.000	208.002	21.998
570201	Ajutoare sociale in numerar	330.000	230.000	208.002	21.998
59	TITLUL XI ALTE CHELTUIELI	1.000.000	117.000	94.709	22.291
5917	Despagubiri civile	1.000.000	117.000	94.709	22.291
79	OPERATIUNI FINANCIARE	23.742.000	30.702.000	30.700.872	1.128
80	TITLUL XVI IMPRUMUTURI		14.752.000	14.751.133	867
8003	Imprumuturi pentru institutii si servicii publice sau activitati finantate integral din venituri proprii		14.752.000	14.751.133	867
81	TITLUL XVII RAMBURSARI DE CREDITE	23.742.000	15.950.000	15.949.739	261
8102	Rambursari de credite interne	23.742.000	15.950.000	15.949.739	261
810205	Rambursari de credite aferente datoriei publice interne locale	23.742.000	15.950.000	15.949.739	261
84	PLATI EFECTUATE IN ANII PRECEDENTI SI RECUPERATE IN ANUL CURENT			-79.434	79.434
85	Titlul XIX PLATI EFECTUATE IN ANII PRECEDENTI SI RECUPERATE IN ANUL CURENT			-79.434	79.434



**CONTUL DE INCHEIERE A EXERCITIULUI BUGETULUI PE ANUL 2017**  
Executia cheltuielilor bugetului local pe capitole, titluri, articole si alineate


-lei-

Capitol / Grupa / Titlu Articol / Alineat	Denumire indicator	Credite bugetare		Plati efectuate	Diferente
		initiale	definitive		
A	B	1	2	3	4=2-3
8501	Plati efectuate in anii precedenti si recuperate in anul curent			-79.434	79.434
850101	Plati efectuate in anii precedenti si recuperate in anul curent (SF)			-79.434	79.434
7402	PROTECTIA MEDIULUI	80.842.000	69.625.000	55.368.510	14.256.490
01	CHELTUIELI CURENTE	69.976.000	58.759.000	44.532.211	14.226.789
10	TITLUL I CHELTUIELI DE PERSONAL	268.000	156.000	152.723	3.277
1001	Cheltuieli salariale in bani	216.000	119.000	117.200	1.800
100101	Salarii de baza	96.000	69.000	68.165	835
100105	Sporuri pentru conditii de munca	50.000	16.000	15.413	587
100106	Alte sporuri		34.000	33.622	378
100110	Fond pentru posturi ocupate prin cumul	70.000			
1003	Contributii	52.000	37.000	35.523	1.477
100301	Contributii de asigurari sociale de stat	35.000	24.000	24.000	
100302	Contributii de asigurari de somaj	2.000	1.000	811	189
100303	Contributii de asigurari sociale de sanatate	12.000	9.000	8.984	16
100304	Contributii de asigurari pentru accidente de munca si boli profesionale	1.000	1.000	382	618
100306	Contributii pentru concedii si indemnizatii	2.000	2.000	1.346	654
20	TITLUL II BUNURI SI SERVICII	60.543.000	50.657.000	36.814.109	13.842.891
2001	Bunuri si servicii	2.900.000	4.250.000	4.155.502	94.498
200105	Carburanti si lubrifianti	100.000	120.000	118.880	1.120
200109	Materiale si prestari de servicii cu caracter functional	2.100.000	4.000.000	3.917.326	82.674
200130	Alte bunuri si servicii pentru intretinere si functionare	700.000	130.000	119.296	10.704
2012	Consultanta si expertiza	230.000			
2030	Alte cheltuieli	57.413.000	46.407.000	32.658.607	13.748.393
203030	Alte cheltuieli cu bunuri si servicii	57.413.000	46.407.000	32.658.607	13.748.393
51	TITLUL VI TRANSFERURI INTRE UNITATI ALE ADMINISTRATIEI PUBLICE	9.165.000	7.946.000	7.565.379	380.621
5101	Transferuri curente	9.165.000	7.946.000	7.565.379	380.621
510101	Transferuri catre institutiile publice	9.165.000	7.946.000	7.565.379	380.621
79	OPERATIUNI FINANCIARE	10.866.000	10.866.000	10.836.299	29.701
81	TITLUL XVII RAMBURSARI DE CREDITE	10.866.000	10.866.000	10.836.299	29.701
8101	Rambursari de credite externe	10.866.000	10.866.000	10.836.299	29.701
810101	Rambursari de credite externe contractate de ordonatorii de credite	10.866.000	10.866.000	10.836.299	29.701
800002	Partea V-a ACTIUNI ECONOMICE	1.245.665.000	1.522.486.000	1.504.790.427	17.695.573
8102	COMBUSTIBILI SI ENERGIE	509.740.000	751.537.000	751.514.414	22.586
01	CHELTUIELI CURENTE	484.141.000	719.148.000	719.147.514	486
40	TITLUL IV SUBVENTII	484.141.000	719.148.000	719.147.514	486
4003	Subventii pentru acoperirea diferentelor de pret si tarif	484.141.000	719.148.000	719.147.514	486
79	OPERATIUNI FINANCIARE	25.599.000	32.389.000	32.372.127	16.873
80	TITLUL XVI IMPRUMUTURI		7.801.000	7.800.273	727
8003	Imprumuturi pentru institutii si servicii publice sau activitati finantate integral din venituri proprii		7.801.000	7.800.273	727
81	TITLUL XVII RAMBURSARI DE CREDITE	25.599.000	24.588.000	24.571.854	16.146
8101	Rambursari de credite externe	14.599.000	13.810.000	13.795.265	14.735
810101	Rambursari de credite externe contractate de ordonatorii de credite	14.599.000	13.810.000	13.795.265	14.735
8102	Rambursari de credite interne	11.000.000	10.778.000	10.776.589	1.411




**CONTUL DE INCHEIERE A EXERCITIULUI BUGETULUI PE ANUL 2017**  
Executia cheltuielilor bugetului local pe capitole, titluri, articole si alineate

Capitol / Grupa / Titlu Articol / Alineat	Denumire indicator	Credite bugetare		Plati efectuate	Diferente
		initiale	definitive		
A	B	1	2	3	4=2-3
810205	Rambursari de credite aferente datoriei publice interne locale	11.000.000	10.778.000	10.776.589	1.411
84	TITLUL XV PLATI EFECTUATE IN ANII PRECEDENTI SI RECUPERATE IN ANUL CURENT			-5.227	5.227
85	Titlul XIX PLATI EFECTUATE IN ANII PRECEDENTI SI RECUPERATE IN ANUL CURENT			-5.227	5.227
8501	Plati efectuate in anii precedenti si recuperate in anul curent			-5.227	5.227
850101	Plati efectuate in anii precedenti si recuperate in anul curent (SF)			-5.227	5.227
8302	AGRICULTURA, SILVICULTURA, PISCICULTURA SI VANATOARE	5.144.000	5.952.000	4.091.881	1.860.119
8302	CHELTUIELI CURENTE	5.144.000	5.952.000	4.091.881	1.860.119
10	TITLUL I CHELTUIELI DE PERSONAL	1.503.000	2.161.000	1.738.308	422.692
1001	Cheltuieli salariale in bani	1.224.000	1.746.000	1.377.927	368.073
100101	Salarii de baza	1.028.000	1.398.000	1.183.117	214.883
100105	Sporuri pentru conditii de munca	87.000	157.000	81.114	75.886
100106	Alte sporuri	46.000	103.000	42.983	60.017
100110	Fond pentru posturi ocupate prin cumul	63.000	88.000	70.713	17.287
1002	Cheltuieli salariale in natura		63.000	56.050	6.950
100206	Vouchere de vacanta		63.000	56.050	6.950
1003	Contributii	279.000	352.000	304.331	47.669
100301	Contributii de asigurari sociale de stat	194.000	238.000	212.981	25.019
100302	Contributii de asigurari de somaj	7.000	11.000	6.349	4.651
100303	Contributii de asigurari sociale de sanatate	64.000	80.000	68.876	11.124
100304	Contributii de asigurari pentru accidente de munca si boli profesionale	3.000	7.000	2.982	4.018
100306	Contributii pentru concedii si indemnizatii	11.000	16.000	13.143	2.857
20	TITLUL II BUNURI SI SERVICII	3.641.000	3.791.000	2.353.573	1.437.427
2001	Bunuri si servicii	3.174.000	2.714.000	2.071.899	642.101
200101	Furnituri de birou	8.000	21.000	14.440	6.560
200102	Materiale pentru curatenie	7.000	22.000	20.469	1.531
200103	Incalzit, iluminat si forta motrica	38.000	44.000	28.793	15.207
200104	Apa, canal si salubritate	16.000	20.000	11.337	8.663
200105	Carburanti si lubrifianti	135.000	135.000	134.050	950
200106	Piese de schimb	8.000	31.000	16.552	14.448
200108	Posta, telecomunicatii, radio, tv, internet	42.000	42.000	32.351	9.649
200109	Materiale si prestari de servicii cu caracter functional	2.800.000	2.076.000	1.581.548	494.452
200130	Alte bunuri si servicii pentru intretinere si functionare	120.000	323.000	232.359	90.641
2002	Reparatii curente	400.000	520.000	178.254	341.746
2005	Bunuri de natura obiectelor de inventar	19.000	442.000	57.361	384.639
200501	Uniforme si echipament	9.000	25.000	14.442	10.558
200530	Alte obiecte de inventar	10.000	417.000	42.919	374.081
2006	Deplasari, detasari, transferari	2.000	5.000	1.540	3.460
200601	Deplasari interne, detasari, transferari	2.000	5.000	1.540	3.460
2011	Carti, publicatii si materiale documentare	1.000	1.000		1.000
2013	Pregatire profesionala	9.000	56.000	16.800	39.200
2014	Protectia muncii	31.000	48.000	25.133	22.867



CONTUL DE INCHEIERE A EXERCITIULUI BUGETULUI PE ANUL 2017  
Executia cheltuielilor bugetului local pe capitole, titluri, articole si alineate

Capitol / Grupa / Titlu Articol / Alineat	Denumire indicator	Credite bugetare		Plati efectuate	Diferente
		initiale	definitive		
A	B	1	2	3	4=2-3
2030	Alte cheltuieli	5.000	5.000	2.586	2.414
203030	Alte cheltuieli cu bunuri si servicii	5.000	5.000	2.586	2.414
8402	TRANSPORTURI	730.781.000	764.997.000	749.184.132	15.812.868
01	CHELTUIELI CURENTE	708.471.000	698.862.000	683.298.506	15.563.494
10	TITLUL I CHELTUIELI DE PERSONAL	14.894.000	17.456.000	16.906.098	549.902
1001	Cheltuieli salariale in bani	12.074.000	13.708.000	13.319.611	388.389
100101	Salarii de baza	11.251.000	12.437.000	12.217.657	219.343
100105	Sporuri pentru conditii de munca	625.000	983.000	837.107	145.893
100110	Fond pentru posturi ocupate prin cumul	194.000	284.000	264.847	19.153
100113	Indemnizatii de delegare	4.000	4.000		4.000
1002	Cheltuieli salariale in natura		600.000	564.050	35.950
100206	Vouchere de vacanta		600.000	564.050	35.950
1003	Contributii	2.820.000	3.148.000	3.022.437	125.563
100301	Contributii de asigurari sociale de stat	1.911.000	2.176.000	2.115.518	60.482
100302	Contributii de asigurari de somaj	58.000	68.000	64.881	3.119
100303	Contributii de asigurari sociale de sanatate	632.000	712.000	692.609	19.391
100304	Contributii de asigurari pentru accidente de munca si boli profesionale	23.000	21.000	18.161	2.839
100306	Contributii pentru concedii si indemnizatii	196.000	171.000	131.268	39.732
20	TITLUL II BUNURI SI SERVICII	142.267.000	107.796.000	96.198.656	11.597.344
2001	Bunuri si servicii	13.366.000	10.078.000	8.089.850	1.988.150
200101	Furnituri de birou	160.000	145.000	144.094	906
200102	Materiale pentru curatenie	25.000	10.000	5.553	4.447
200103	Incalzit, iluminat si forta motrica	400.000	350.000	221.580	128.420
200104	Apa, canal si salubritate	100.000	100.000	75.964	24.036
200105	Carburanti si lubrifianti	1.000.000	1.000.000	472.117	527.883
200106	Piese de schimb	250.000	148.000	102.754	45.246
200108	Posta, telecomunicatii, radio, tv, internet	150.000	125.000	98.243	26.757
200109	Materiale si prestari de servicii cu caracter functional	10.711.000	8.000.000	6.813.815	1.186.185
200130	Alte bunuri si servicii pentru intretinere si functionare	570.000	200.000	155.730	44.270
2002	Reparatii curente	127.630.000	96.532.000	87.428.325	9.103.675
2005	Bunuri de natura obiectelor de inventar	477.000	550.000	198.919	351.081
200501	Uniforme si echipament	305.000	200.000		200.000
200530	Alte obiecte de inventar	172.000	350.000	198.919	151.081
2006	Deplasari, detasari, transferari	130.000			
200601	Deplasari interne, detasari, transferari	130.000			
2011	Carti, publicatii si materiale documentare	10.000	1.000	47	953
2012	Consultanta si expertiza	150.000	150.000	143.227	6.773
2013	Pregatire profesionala	80.000	40.000	25.942	14.058
2014	Protectia muncii	250.000	250.000	157.105	92.895
2025	Cheltuieli judiciare si extrajudiciare derivate din actiuni in reprezentarea intereselor statului, potrivit dispozitiilor legale	20.000	5.000	2.336	2.664
2030	Alte cheltuieli	154.000	190.000	152.905	37.095
203001	Reclama si publicitate	2.000	2.000	543	1.457
203004	Chirii	35.000	20.000	13.759	6.241
203030	Alte cheltuieli cu bunuri si servicii	117.000	168.000	138.603	29.397
40	TITLUL IV SUBVENTII	550.000.000	573.000.000	569.700.900	3.300.000
4003	Subventii pentru acoperirea diferentelor				



**CONTUL DE INCHEIERE A EXERCITIULUI BUGETULUI PE ANUL 2017**  
Executia cheltuielilor bugetului local pe capitole, titluri, articole si alineate

-lei-

Capitol / Grupa / Titlu Articol / Alineat	Denumire indicator	Credite bugetare		Plati efectuate	Diferente
		initiale	definitive		
A	B	1	2	3	4=2-3
	de pret si tarif	550.000.000	573.000.000	569.700.000	3.300.000
57	TITLUL VIII ASISTENTA SOCIALA	310.000	310.000	283.276	26.724
5702	Ajutoare sociale	310.000	310.000	283.276	26.724
570201	Ajutoare sociale in numerar	300.000	310.000	283.276	26.724
570203	Tichiete de cresa si tichete sociale pentru gradinita	10.000			
59	TITLUL XI ALTE CHELTUIELI	1.000.000	300.000	210.476	89.524
5917	Despagubiri civile	1.000.000	300.000	210.476	89.524
79	OPERATIUNI FINANCIARE	22.310.000	66.135.000	66.132.523	2.477
80	TITLUL XVI IMPRUMUTURI		45.100.000	45.100.000	
8003	Imprumuturi pentru institutii si servicii publice sau activitati finantate integral din venituri proprii		45.100.000	45.100.000	
81	TITLUL XVII RAMBURSARI DE CREDITE	22.310.000	21.035.000	21.032.523	2.477
8101	Rambursari de credite externe	22.310.000	21.035.000	21.032.523	2.477
810101	Rambursari de credite externe contractate de ordonatorii de credite	22.310.000	21.035.000	21.032.523	2.477
84	TITLUL XV PLATI EFECTUATE IN ANII PRECEDENTI SI RECUPERATE IN ANUL CURENT			-246.897	246.897
85	Titlul XIX PLATI EFECTUATE IN ANII PRECEDENTI SI RECUPERATE IN ANUL CURENT			-246.897	246.897
8501	Plati efectuate in anii precedenti si recuperate in anul curent			-246.897	246.897
850101	Plati efectuate in anii precedenti si recuperate in anul curent (SF)			-246.897	246.897
990296	excedent/deficit sect funct			216.423.661	-216.423.661
5002	<b>TOTAL CHELTUIELI-SECTIUNEA DEZVOLTARE</b>	1.778.038.800	1.555.396.480	1.206.123.693	349.272.787
01	CHELTUIELI CURENTE	660.289.000	343.112.480	182.188.887	160.923.593
51	TITLUL VI TRANSFERURI INTRE UNITATI ALE ADMINISTRATIEI PUBLICE	223.989.000	199.947.000	127.206.135	72.740.865
55	TITLUL VII ALTE TRANSFERURI	139.843.000	44.919.480	10.550.797	34.368.683
56	TITLUL VIII PROIECTE CU FINANTARE DIN FONDURI EXTERNE NERAMBURSABILE (FEN) POSTADERARE	133.224.000	51.766.000	32.782.221	18.983.779
58	TITLUL X PROIECTE CU FINANTARE DIN FONDURI EXTERNE NERAMBURSABILE AFERENTE CADRULUI FINANCIAR 2014-2020	163.233.000	46.480.000	11.649.734	34.830.266
70	CHELTUIELI DE CAPITAL	1.114.084.800	1.212.245.000	1.024.733.549	187.511.451
71	TITLUL XIII ACTIVE NEFINANCIARE	1.100.898.000	513.881.550	326.373.389	187.508.161
72	TITLUL XIV ACTIVE FINANCIARE	13.186.800	698.363.450	698.360.160	3.290
79	OPERATIUNI FINANCIARE	3.665.000	110.000	109.156	844
81	TITLUL XVII RAMBURSARI DE CREDITE	3.665.000	110.000	109.156	844
84	PLATI EFECTUATE IN ANII PRECEDENTI SI RECUPERATE IN ANUL CURENT		-71.000	-907.899	836.899
85	Titlul XIX PLATI EFECTUATE IN ANII PRECEDENTI SI RECUPERATE IN ANUL CURENT		-71.000	-907.899	836.899
510002	Partea I-a SERVICII PUBLICE GENERALE	82.332.000	206.473.800	177.698.290	28.775.510
5102	AUTORITATI PUBLICE SI ACTIUNI EXTERNE	77.676.000	44.536.000	17.964.717	26.571.283
70	CHELTUIELI DE CAPITAL	77.676.000	44.536.000	18.114.762	26.421.238
71	TITLUL XIII ACTIVE NEFINANCIARE	77.676.000	44.536.000	18.114.762	26.421.238
7101	Active fixe	77.676.000	44.536.000	18.114.762	26.421.238
710101	Constructii	54.584.000	31.584.000	15.791.549	15.792.451
710102	Masini, echipamente si mijloace de				


CONTUL DE INCHEIERE A EXERCITIULUI BUGETULUI PE ANUL 2017  
Executia cheltuielilor bugetului local pe capitole, titluri, articole si alineate

Capitol / Grupa / Titlu Articol / Alineat	Denumire indicator	Credite bugetare		Plati efectuate	Diferente
		initiale	definitive		
		1	2		
A	B	1	2	3	4=2-3
	transport	16.574.000	8.842.000	2.044.693	6.797.307
710103	Mobilier, aparatura birotica si alte active corporale	27.000			
710130	Alte active fixe (inclusiv reparatii capitale)	6.491.000	4.110.000	278.520	3.831.480
84	PLATI EFECTUATE IN ANII PRECEDENTI SI RECUPERATE IN ANUL CURENT			-150.045	150.045
85	Titlul XIX PLATI EFECTUATE IN ANII PRECEDENTI SI RECUPERATE IN ANUL CURENT			-150.045	150.045
8501	Plati efectuate in anii precedenti si recuperate in anul curent			-150.045	150.045
850102	Plati efectuate in anii precedenti si recuperate in anul curent (SD)			-150.045	150.045
5402	ALTE SERVICII PUBLICE GENERALE	4.656.000	161.937.800	159.733.573	2.204.227
01	CHELTUIELI CURENTE	4.656.000	4.084.000	1.881.373	2.202.627
51	TITLUL VI TRANSFERURI INTRE UNITATI ALE ADMINISTRATIEI PUBLICE	656.000	80.000	77.373	2.627
5102	Transferuri de capital	656.000	80.000	77.373	2.627
510229	Alte transferuri de capital catre instituti publice	656.000	80.000	77.373	2.627
55	TITLUL VII ALTE TRANSFERURI	4.000.000	4.004.000	1.804.000	2.200.000
5501	A. Transferuri interne	4.000.000	4.004.000	1.804.000	2.200.000
550142	Transferuri din bugetul local catre asociatiile de dezvoltare intercomuni- tare	4.000.000	4.004.000	1.804.000	2.200.000
70	CHELTUIELI DE CAPITAL		157.853.800	157.852.200	1.600
72	TITLUL XIV ACTIVE FINANCIARE		157.853.800	157.852.200	1.600
7201	Active financiare		157.853.800	157.852.200	1.600
720101	Participare la capitalul social al societatilor comerciale		157.853.800	157.852.200	1.600
600002	Partea II-a APARARE, ORDINE PUBLICA SI SIGURANTA NATIONALA	68.250.000	28.190.680	3.737.755	24.452.925
600002	SIGURANTA NATIONALA				
6002	APARARE	3.125.000	225.000	92.534	132.466
70	CHELTUIELI DE CAPITAL	3.125.000	225.000	92.534	132.466
71	TITLUL XIII ACTIVE NEFINANCIARE	3.125.000	225.000	92.534	132.466
7101	Active fixe	3.125.000	225.000	92.534	132.466
710101	Constructii	3.000.000	100.000		100.000
710102	Masini, echipamente si mijloace de transport	125.000	125.000	92.534	32.466
6102	ORDINE PUBLICA SI SIGURANTA NATIONALA	65.125.000	27.965.680	3.645.221	24.320.459
01	CHELTUIELI CURENTE	24.607.000	15.094.000	3.588.861	11.505.139
51	TITLUL VI TRANSFERURI INTRE UNITATI ALE ADMINISTRATIEI PUBLICE	24.607.000	15.094.000	3.588.861	11.505.139
5102	Transferuri de capital	24.607.000	15.094.000	3.588.861	11.505.139
510229	Alte transferuri de capital catre instituti publice	24.607.000	15.094.000	3.588.861	11.505.139
70	CHELTUIELI DE CAPITAL	40.518.000	12.871.680	56.360	12.815.320
71	TITLUL XIII ACTIVE NEFINANCIARE	40.518.000	12.871.680	56.360	12.815.320
7101	Active fixe	40.518.000	12.871.680	56.360	12.815.320
710101	Constructii	3.238.000	536.000	580	535.420
710102	Masini, echipamente si mijloace de transport	36.714.000	11.769.680	55.780	11.713.900
710130	Alte active fixe (inclusiv reparatii capitale)	566.000	566.000		566.000
650002	Partea III-a CHELTUIELI SOCIAL-CULTURALE	514.732.520	446.690.820	290.326.703	156.364.117
6502	INVATAMANT	37.552.000	29.001.000	413.828	28.587.172



**CONTUL DE INCHEIERE A EXERCITIULUI BUGETULUI PE ANUL 2017**  
Executia cheltuielilor bugetului local pe capitole, titluri, articole si alineate

Capitol / Grupa / Titlu Articol / Alineat	Denumire indicator	Credite bugetare		Plati efectuate	Diferente
		initiale	definitive		
A	B	1	2	3	4=2-3
01	CHELTUIELI CURENTE	4.416.000	263.000	179.347	83.653
51	TITLUL VI TRANSFERURI INTRE UNITATI ALE ADMINISTRATIEI PUBLICE	4.416.000	263.000	179.347	83.653
5102	Transferuri de capital	4.416.000	263.000	179.347	83.653
510229	Alte transferuri de capital catre instituti publice	4.416.000	263.000	179.347	83.653
70	CHELTUIELI DE CAPITAL	33.136.000	28.738.000	868.560	27.869.440
71	TITLUL XIII ACTIVE NEFINANCIARE	33.136.000	28.738.000	868.560	27.869.440
7101	Active fixe	33.136.000	28.738.000	868.560	27.869.440
710101	Constructii	26.584.000	24.360.000	868.560	23.491.440
710130	Alte active fixe (inclusiv reparatii capitale)	6.552.000	4.378.000		4.378.000
84	PLATI EFECTUATE IN ANII PRECEDENTI SI RECUPERATE IN ANUL CURENT			-634.079	634.079
85	Titlul XIX PLATI EFECTUATE IN ANII PRECEDENTI SI RECUPERATE IN ANUL CURENT			-634.079	634.079
8501	Plati efectuate in anii precedenti si recuperate in anul curent			-634.079	634.079
850102	Plati efectuate in anii precedenti si recuperate in anul curent (SD)			-634.079	634.079
6602	SANATATE	265.297.880	222.020.880	152.332.415	69.688.465
01	CHELTUIELI CURENTE	70.040.000	81.938.000	63.440.639	18.497.361
51	TITLUL VI TRANSFERURI INTRE UNITATI ALE ADMINISTRATIEI PUBLICE	70.040.000	81.938.000	63.440.639	18.497.361
5102	Transferuri de capital	70.040.000	81.938.000	63.440.639	18.497.361
510228	Transferuri din bugetele locale pentru finantarea cheltuielilor de capital din domeniul sanatatii	70.040.000	81.938.000	63.440.639	18.497.361
70	CHELTUIELI DE CAPITAL	195.257.880	140.153.880	88.962.597	51.191.283
71	TITLUL XIII ACTIVE NEFINANCIARE	195.138.000	134.034.000	82.842.717	51.191.283
7101	Active fixe	195.138.000	134.034.000	82.842.717	51.191.283
710101	Constructii	122.021.000	125.052.000	82.452.999	42.599.001
710102	Masini, echipamente si mijloace de transport	72.327.000	8.848.000	260.417	8.587.583
710130	Alte active fixe (inclusiv reparatii capitale)	790.000	134.000	129.301	4.699
72	TITLUL XIV ACTIVE FINANCIARE	119.880	6.119.880	6.119.880	
7201	Active financiare	119.880	6.119.880	6.119.880	
720101	Participare la capitalul social al societatilor comerciale	119.880	6.119.880	6.119.880	
84	PLATI EFECTUATE IN ANII PRECEDENTI SI RECUPERATE IN ANUL CURENT		-71.000	-70.821	-179
85	Titlul XIX PLATI EFECTUATE IN ANII PRECEDENTI SI RECUPERATE IN ANUL CURENT		-71.000	-70.821	-179
8501	Plati efectuate in anii precedenti si recuperate in anul curent		-71.000	-70.821	-179
850102	Plati efectuate in anii precedenti si recuperate in anul curent (SD)		-71.000	-70.821	-179
6702	CULTURA, RECREERE SI RELIGIE	204.844.640	191.400.940	135.017.191	56.383.749
01	CHELTUIELI CURENTE	116.284.000	111.608.000	69.443.108	42.164.892
51	TITLUL VI TRANSFERURI INTRE UNITATI ALE ADMINISTRATIEI PUBLICE	87.761.000	83.085.000	56.999.866	26.085.134
5102	Transferuri de capital	87.761.000	83.085.000	56.999.866	26.085.134
510229	Alte transferuri de capital catre instituti publice	87.761.000	83.085.000	56.999.866	26.085.134



**CONTUL DE INCHEIERE A EXERCITIULUI BUGETULUI PE ANUL 2017**  
Executia cheltuielilor bugetului local pe capitole, titluri, articole si alineate

-lei-

Capitol / Grupa / Titlu Articol / Alineat	Denumire indicator	Credite bugetare		Plati efectuate	Diferente
		initiale	definitive		
A	B	1	2	3	4=2-3
56	TITLUL VIII PROIECTE CU FINANTARE DIN FONDURI EXTERNE NERAMBURSABILE (FEN) POSTADERARE	28.523.000	28.523.000	12.443.242	16.079.758
5601	Programe din Fondul European de Dezvoltare Regionala (FEDR)	28.523.000	28.523.000	12.443.242	16.079.758
560103	Cheltuieli neeligibile	28.523.000	28.523.000	12.443.242	16.079.758
70	CHELTUIELI DE CAPITAL	84.895.640	79.682.940	65.464.927	14.218.013
71	TITLUL XIII ACTIVE NEFINANCIARE	84.536.000	46.340.300	32.122.287	14.218.013
7101	Active fixe	84.536.000	46.340.300	32.122.287	14.218.013
710101	Constructii	73.067.000	45.024.300	31.645.006	13.379.294
710102	Masini, echipamente si mijloace de transport	698.000	482.000	406.359	75.641
710103	Mobilier, aparatura birotica si alte active corporale	63.000	92.000		92.000
710130	Alte active fixe (inclusiv reparatii capitale)	10.708.000	742.000	70.922	671.078
72	TITLUL XIV ACTIVE FINANCIARE	359.640	33.342.640	33.342.640	
7201	Active financiare	359.640	33.342.640	33.342.640	
720101	Participare la capitalul social al societatilor comerciale	359.640	33.342.640	33.342.640	
79	OPERATIUNI FINANCIARE	3.665.000	110.000	109.156	844
81	TITLUL XVII RAMBURSARI DE CREDITE	3.665.000	110.000	109.156	844
8104	Rambursarea imprumuturilor contractate pentru finantarea proiectelor cu finantare UE	3.665.000	110.000	109.156	844
6802	ASIGURARI SI ASISTENTA SOCIALA	7.038.000	4.268.000	2.563.269	1.704.731
01	CHELTUIELI CURENTE	1.405.000	1.383.000	1.242.829	140.171
51	TITLUL VI TRANSFERURI INTRE UNITATI ALE ADMINISTRATIEI PUBLICE	1.357.000	1.336.000	1.196.790	139.210
5102	Transferuri de capital	1.357.000	1.336.000	1.196.790	139.210
510229	Alte transferuri de capital catre institutii publice	1.357.000	1.336.000	1.196.790	139.210
56	TITLUL VIII PROIECTE CU FINANTARE DIN FONDURI EXTERNE NERAMBURSABILE (FEN) POSTADERARE	48.000	47.000	46.039	961
5617	Mecanismul Financiar SEE	48.000	47.000	46.039	961
561703	Cheltuieli neeligibile	48.000	47.000	46.039	961
70	CHELTUIELI DE CAPITAL	5.633.000	2.885.000	1.320.440	1.564.560
71	TITLUL XIII ACTIVE NEFINANCIARE	5.633.000	2.885.000	1.320.440	1.564.560
7101	Active fixe	5.633.000	2.885.000	1.320.440	1.564.560
710101	Constructii	2.803.000	160.000	146.335	13.665
710102	Masini, echipamente si mijloace de transport	1.630.000	2.065.000	1.115.200	949.800
710130	Alte active fixe (inclusiv reparatii capitale)	1.200.000	660.000	58.905	601.095
700002	Partea IV-a SERVICII SI DEZVOLTARE PUBLICA, LOCUINTE, MEDIU SI APE	471.671.760	269.096.330	187.347.444	81.748.886
7002	LOCUINTE, SERVICII SI DEZVOLTARE PUBLICA	283.396.760	213.568.760	170.916.423	42.652.337
01	CHELTUIELI CURENTE	30.252.000	17.733.000	1.310.219	16.422.781
51	TITLUL VI TRANSFERURI INTRE UNITATI ALE ADMINISTRATIEI PUBLICE	30.252.000	17.733.000	1.310.219	16.422.781
5102	Transferuri de capital	30.252.000	17.733.000	1.310.219	16.422.781
510229	Alte transferuri de capital catre institutii publice	30.252.000	17.733.000	1.310.219	16.422.781
70	CHELTUIELI DE CAPITAL	253.144.760	195.835.760	169.608.204	26.229.556
71	TITLUL XIII ACTIVE NEFINANCIARE	240.917.000	103.663.000	77.434.344	26.228.656
7101	Active fixe	240.717.000	98.963.000	77.434.344	21.528.656

## CONTUL DE INCHEIERE A EXERCITIULUI BUGETULUI PE ANUL 2017


Executia cheltuielilor bugetului local pe capitole, titluri, articole si alineate

Capitol / Grupa / Titlu Articol / Alineat	Denumire indicator	Credite bugetare		Plati efectuate	Diferente
		initiale	definitive		
A	B	1	2	3	4=2-3
710101	Constructii	217.035.000	95.548.000	75.899.687	19.648.313
710102	Masini, echipamente si mijloace de transport	250.000	313.000	150.285	162.715
710130	Alte active fixe (inclusiv reparatii capitale)	23.432.000	3.102.000	1.384.372	1.717.628
7103	Reparatii capitale aferente activelor fixe	200.000	4.700.000		4.700.000
72	TITLUL XIV ACTIVE FINANCIARE	12.227.760	92.172.760	92.171.860	900
7201	Active financiare	12.227.760	92.172.760	92.171.860	900
720101	Participare la capitalul social al societatiilor comerciale	12.227.760	92.172.760	92.171.860	900
7202	PROTECTIA MEDIULUI	188.275.000	55.527.570	16.431.021	39.096.549
720201	CHELTUIELI CURENTE	170.273.000	46.898.000	12.062.774	34.835.226
72020101	TITLUL VI TRANSFERURI INTRE UNITATI ALE ADMINISTRATIEI PUBLICE	4.900.000	418.000	413.040	4.960
72020102	Transferuri de capital	4.900.000	418.000	413.040	4.960
7202010201	Alte transferuri de capital catre institutii publice	4.900.000	418.000	413.040	4.960
72020106	TITLUL VIII PROIECTE CU FINANTARE DIN FONDURI EXTERNE NERAMBURSABILE (FEN) POSTADERARE	2.140.000			
7202010601	Alte programe comunitare finantate in perioada 2007-2013	2.140.000			
720201060101	Finantare nationala	915.000			
720201060102	Finantarea externa nerambursabila	915.000			
720201060103	Cheltuieli neeligibile	310.000			
72020108	TITLUL X PROIECTE CU FINANTARE DIN FONDURI EXTERNE NERAMBURSABILE AFERENTE CADRULUI FINANCIAR 2014-2020	163.233.000	46.480.000	11.649.734	34.830.266
7202010803	Programe din Fondul de Coeziune(FC)	163.233.000	46.480.000	11.649.734	34.830.266
720201080301	Finantarea nationala	33.205.000	23.880.000	6.725.553	17.154.447
720201080302	Finantarea externa nerambursabila	82.761.000	22.600.000	4.924.181	17.675.819
720201080303	Cheltuieli neeligibile	47.267.000			
72020110	CHELTUIELI DE CAPITAL	18.002.000	8.629.570	4.368.247	4.261.323
72020111	TITLUL XIII ACTIVE NEFINANCIARE	18.002.000	8.629.570	4.368.247	4.261.323
7202011101	Active fixe	18.002.000	8.629.570	4.368.247	4.261.323
720201110101	Constructii	7.512.000	5.805.000	4.085.493	1.719.507
72020111010101	Alte active fixe (inclusiv reparatii capitale)	10.490.000	2.824.570	282.754	2.541.816
72020112	Partea V-a ACTIUNI ECONOMICE	641.052.520	604.944.850	547.013.501	57.931.349
7202011201	COMBUSTIBILI SI ENERGIE	92.530.880	309.371.730	305.754.994	3.616.736
720201120101	CHELTUIELI CURENTE	86.536.000	7.506.000	4.746.632	2.759.368
720201120105	TITLUL VII ALTE TRANSFERURI	86.536.000	7.506.000	4.746.632	2.759.368
72020112010501	A. Transferuri interne	86.536.000	7.506.000	4.746.632	2.759.368
7202011201050101	Investitii ale regiilor autonome si societatiilor comerciale cu capital de stat	86.536.000	7.506.000	4.746.632	2.759.368
7202011201050102	CHELTUIELI DE CAPITAL	5.994.880	301.865.730	301.008.362	857.368
7202011201050103	TITLUL XIII ACTIVE NEFINANCIARE	5.875.000	2.120.000	1.262.632	857.368
720201120105010301	Active fixe	5.875.000	2.120.000	1.262.632	857.368
72020112010501030101	Constructii	3.500.000	1.800.000	1.262.632	537.368
7202011201050103010101	Alte active fixe (inclusiv reparatii capitale)	2.375.000	320.000		320.000
72	TITLUL XIV ACTIVE FINANCIARE	119.880	299.745.730	299.745.730	
7201	Active financiare	119.880	299.745.730	299.745.730	
720101	Participare la capitalul social al societatiilor comerciale	119.880	299.745.730	299.745.730	

**CONTUL DE INCHEIERE A EXERCITIULUI BUGETULUI PE ANUL 2017**  
Executia cheltuielilor bugetului local pe capitole, titluri, articole si alineate

-lei-

Capitol / Grupa / Titlu Articol / Alineat	Denumire indicator	Credite bugetare		Plati efectuate	Diferente
		initiale	definitive		
A	B	1	2	3	4=2-3
8302	AGRICULTURA, SILVICULTURA, PISCICULTURA				
8302	SI VANATOARE	778.000	955.000	816.166	138.834
70	CHELTUIELI DE CAPITAL	778.000	955.000	816.166	138.834
71	TITLUL XIII ACTIVE NEFINANCIARE	778.000	955.000	816.166	138.834
7101	Active fixe	778.000	955.000	816.166	138.834
710101	Constructii	42.000	30.000	29.927	73
710102	Masini, echipamente si mijloace de transport	736.000	795.000	786.239	8.761
710103	Mobilier, aparatura birotica si alte active corporale		20.000		20.000
710130	Alte active fixe (inclusiv reparatii capitale)		110.000		110.000
6402	TRANSPORTURI	547.743.640	294.618.120	240.442.341	54.175.779
01	CHELTUIELI CURENTE	151.820.000	56.605.480	24.293.105	32.312.375
55	TITLUL VII ALTE TRANSFERURI	49.307.000	33.409.480	4.000.165	29.409.315
5501	A. Transferuri interne	49.307.000	33.409.480	4.000.165	29.409.315
550112	Investitii ale regiilor autonome si societatilor comerciale cu capital de stat	49.307.000	33.409.480	4.000.165	29.409.315
56	TITLUL VIII PROIECTE CU FINANTARE DIN FONDURI EXTERNE NERAMBURSABILE (FEN) POSTADERARE	102.513.000	23.196.000	20.292.940	2.903.060
5601	Programe din Fondul European de Dezvoltare Regionala (FEDR)	102.513.000	23.196.000	20.292.940	2.903.060
560103	Cheltuieli neeligibile	102.513.000	23.196.000	20.292.940	2.903.060
70	CHELTUIELI DE CAPITAL	395.923.640	238.012.640	216.202.190	21.810.450
71	TITLUL XIII ACTIVE NEFINANCIARE	395.564.000	128.884.000	107.074.340	21.809.660
7101	Active fixe	388.003.000	123.529.000	102.037.736	21.491.264
710101	Constructii	335.583.000	117.399.000	98.837.844	18.561.156
710102	Masini, echipamente si mijloace de transport	45.799.000	3.751.000	2.650.799	1.100.201
710103	Mobilier, aparatura birotica si alte active corporale	219.000	1.000		1.000
710130	Alte active fixe (inclusiv reparatii capitale)	6.402.000	2.378.000	549.093	1.828.907
7103	Reparatii capitale aferente activelor fixe	7.561.000	5.355.000	5.036.604	318.396
72	TITLUL XIV ACTIVE FINANCIARE	359.640	109.128.640	109.127.850	790
7201	Active financiare	359.640	109.128.640	109.127.850	790
720101	Participare la capitalul social al societatilor comerciale	359.640	109.128.640	109.127.850	790
84	TITLUL XV PLATI EFECTUATE IN ANII PRECEDENTI SI RECUPERATE IN ANUL CURENT			-52.954	52.954
85	Titlul XIX PLATI EFECTUATE IN ANII PRECEDENTI SI RECUPERATE IN ANUL CURENT			-52.954	52.954
8501	Plati efectuate in anii precedenti si recuperate in anul curent			-52.954	52.954
850102	Plati efectuate in anii precedenti si recuperate in anul curent (SD)			-52.954	52.954
990297	excedent/deficit sect dezv	-975.500.000	-975.500.000	-631.174.483	-344.325.517




## CONTUL DE INCHEIERE A EXERCITIULUI BUGETULUI PE ANUL 2017

Executia veniturilor si cheltuielilor bugetului institutiilor publice  
finantate integral sau partial din venituri proprii  
pe capitole, subcapitole si paragrafe

-lei-


Capitol / Subcapitol	Denumire indicator	Prevederi bugetare initiale	Prevederi bugetare definitive	Incasari realizate	Diferente
A	B	1	2	3	4=3-2
000110	<b>TOTAL VENITURI</b>	2.371.653.000	2.257.636.000	1.881.053.853	-376.582.147
000210	I. VENITURI CURENTE	987.643.000	914.212.000	796.024.976	-118.187.024
290010	C. VENITURI NEFISCALE	987.643.000	914.212.000	796.024.976	-118.187.024
300010	C1. VENITURI DIN PROPRIETATE	630.000	453.000	285.538	-167.462
3010	VENITURI DIN PROPRIETATE	626.000	450.000	285.538	-164.462
301005	Venituri din concesiuni si inchirieri	626.000	450.000	285.538	-164.462
30100530	Alte venituri din concesiuni si inchirieri de catre institutiile publice	626.000	450.000	285.538	-164.462
3110	VENITURI DIN DOBANZI	4.000	3.000		-3.000
311003	Alte venituri din dobanzi	4.000	3.000		-3.000
330010	C2. VANZARI DE BUNURI SI SERVICII	987.013.000	913.759.000	795.739.438	-118.019.562
3310	VENITURI DIN PRESTARI DE SERVICII SI ALTE ACTIVITATI	985.344.000	911.173.000	794.658.351	-116.514.649
331008	Venituri din prestari de servicii	3.105.000	3.027.000	2.291.003	-735.997
331020	Venituri din cercetare	630.000	1.683.000	1.752.144	69.144
331021	Venituri din contractele incheiate cu casele de asigurari sociale de sanatate	791.651.000	728.594.000	650.768.323	-77.825.677
331030	Venituri din contractele incheiate cu directiile de sanatate publica din sume alocate de la bugetul de stat	91.114.000	67.266.000	52.547.564	-14.718.436
331031	Venituri din contractele incheiate cu directiile de sanatate publica din sume alocate din venituri proprii ale Ministerului Sanatatii	23.326.000	40.731.000	26.150.369	-14.580.631
331050	Alte venituri din prestari de servicii si alte activitati	75.518.000	69.872.000	61.148.948	-8.723.052
3610	DIVERSE VENITURI	1.400.000			
361050	Alte venituri	1.400.000			
3710	TRANSFERURI VOLUNTARE, ALTELE DECAT SUBVENTIILE	269.000	2.586.000	1.081.087	-1.504.913
371001	Donatii si sponsorizari	149.000	2.466.000	963.187	-1.502.813
371003	Varsaminte din sectiunea de functionare pentru finantarea sectiunii de dezvoltare a bugetului local	-5.181.000	-8.731.000	-1.267.632	7.463.368
371004	Varsaminte din sectiunea de functionare	5.181.000	8.731.000	1.267.632	-7.463.368
371050	Alte transferuri voluntare	120.000	120.000	117.900	-2.100
390010	II. VENITURI DIN CAPITAL		8.000	6.944	-1.056
3910	VENITURI DIN VALORIFICAREA UNOR BUNURI		8.000	6.944	-1.056
391001	Venituri din valorificarea unor bunuri ale institutiilor publice		8.000	6.944	-1.056
400010	III. OPERATIUNI FINANCIARE	79.180.000	74.640.000		-74.640.000
4010	INCASARI DIN RAMBURSAREA IMPRUMUTURILOR ACORDATE	78.641.000	74.093.000		-74.093.000
401015	Sume utilizate din excedentul anului precedent pentru efectuarea de cheltuieli	78.641.000	74.093.000		-74.093.000
40101501	Sume utilizate de administratiile locale din excedentul anului precedent pentru sectiunea de functionare	63.872.000	62.872.000		-62.872.000
40101502	Sume utilizate de administratiile				



## CONTUL DE INCHEIERE A EXERCITIULUI BUGETULUI PE ANUL 2017

Executia veniturilor si cheltuielilor bugetului institutiilor publice  
finantate integral sau partial din venituri proprii  
pe capitole, subcapitole si paragrafe

-lei-					
Capitol / Subcapitol	Denumire indicator	Prevederi bugetare initiale	Prevederi bugetare definitive	Incasari realizate	Diferente
A	B	1	2	3	4=3-2
	locale din excedentul anului precedent pentru sectiunea de dezvoltare	14.769.000	11.221.000		-11.221.000
4110	ALTE OPERATIUNI FINANCIARE	539.000	547.000		-547.000
411006	Sume din excedentul anului precedent pentru acoperirea golurilor temporare de casa	539.000	547.000		-547.000
410010	IV. SUBVENTII	1.304.180.000	1.267.781.000	1.084.778.028	-183.002.972
4310	SUBVENTII DE LA ALTE ADMINISTRATII	1.304.180.000	1.267.781.000	1.084.778.028	-183.002.972
431009	Subventii pentru institutii publice	855.416.000	825.606.000	726.702.278	-98.903.722
431010	Subventii din bugetele locale pentru finantarea cheltuielilor curente din domeniul sanatatii	66.985.000	64.243.000	57.015.047	-7.227.953
431014	Subventii din bugetele locale pentru finantarea cheltuielilor de capital din domeniul sanatatii	66.491.000	79.136.000	60.638.637	-18.497.363
431016	Sume din bugetul de stat catre bugetele locale pentru finantarea investitiilor in sanatare	3.549.000	2.802.000	2.802.000	
43101601	Sume din bugetul de stat catre bugetele locale pentru finantarea aparaturii medicale si echipamentelor de comuni- catii in urgenta in sanatare	3.549.000	2.802.000	2.802.000	
431019	Subventii pentru institutii publice	153.949.000	118.009.000	63.765.492	-54.243.508
431033	Subventii din bugetul Fondului national unic de asigurari sociale de sanatare pentru acoperirea cresterilor salariale	157.790.000	177.985.000	173.854.574	-4.130.426
4510	SUME PRIMITE DE LA UE/ALTI DONATORI IN CONTUL PLATILOR EFECTUATE SI PREFINANTARI	650.000	350.000	243.905	-106.095
451003	Fondul de Coeziune	650.000	350.000	243.905	-106.095
45100301	Sume primite in contul platilor efectuate in anul curent	650.000	350.000	243.905	-106.095
4810	SUME PRIMITE DE LA UE/ALTI DONATORI IN CONTUL PLATILOR EFECTUATE SI PREFINANTARI				
481001	AFERENTE CADRULUI FINANCIAR 2014-2020		645.000		-645.000
48100101	Fondul European de Dezvoltare Regionala(FEDR)		600.000		-600.000
48100101	Sume primite in contul platilor efectuate in anul curent		200.000		-200.000
48100102	Sume primite in contul platilor efectuate in anii anteriori		200.000		-200.000
48100103	Prefinantare		200.000		-200.000
481003	Fondul de Coeziune(FC)		45.000		-45.000
48100301	Sume primite in contul platilor efectuate in anul curent		22.000		-22.000
48100302	Sume primite in contul platilor efectuate in anii anteriori		1.000		-1.000
48100303	Prefinantare		22.000		-22.000
000110	<b>TOTAL VENITURI-SECTIUNEA FUNCTIONARE</b>	2.127.064.000	2.036.734.000	1.752.329.243	-284.404.757
000210	I. VENITURI CURENTE	982.462.000	905.481.000	794.757.344	-110.723.656
290010	C. VENITURI NEFISCALE	982.462.000	905.481.000	794.757.344	-110.723.656
300010	C1. VENITURI DIN PROPRIETATE	630.000	453.000	285.538	-167.462




## CONTUL DE INCHEIERE A EXERCITIULUI BUGETULUI PE ANUL 2017

Executia veniturilor si cheltuielilor bugetului institutiilor publice  
finantate integral sau partial din venituri proprii  
pe capitole, subcapitole si paragrafe

-lei-


Capitol / Subcapitol	Denumire indicator	Prevederi bugetare initiale	Prevederi bugetare definitive	Incasari realizate	Diferente
A	B	1	2	3	4=3-2
3010	VENITURI DIN PROPRIETATE	626.000	450.000	285.538	-164.462
301005	Venituri din concesiuni si inchirieri	626.000	450.000	285.538	-164.462
30100530	Alte venituri din concesiuni si inchirieri de catre institutiile publice	626.000	450.000	285.538	-164.462
3110	VENITURI DIN DOBANZI	4.000	3.000		-3.000
311003	Alte venituri din dobanzi	4.000	3.000		-3.000
330010	C2. VANZARI DE BUNURI SI SERVICII	981.832.000	905.028.000	794.471.806	-110.556.194
3310	VENITURI DIN PRESTARI DE SERVICII SI ALTE ACTIVITATI	985.344.000	911.173.000	794.658.351	-116.514.649
331008	Venituri din prestari de servicii	3.105.000	3.027.000	2.291.003	-735.997
331020	Venituri din cercetare	630.000	1.683.000	1.752.144	69.144
331021	Venituri din contractele incheiate cu casele de asigurari sociale de sanatate	791.651.000	728.594.000	650.768.323	-77.825.677
331030	Venituri din contractele incheiate cu directiile de sanatate publica din sume alocate de la bugetul de stat	91.114.000	67.266.000	52.547.564	-14.718.436
331031	Venituri din contractele incheiate cu directiile de sanatate publica din sume alocate din venituri proprii ale Ministerului Sanatatii	23.326.000	40.731.000	26.150.369	-14.580.631
331050	Alte venituri din prestari de servicii si alte activitati	75.518.000	69.872.000	61.148.948	-8.723.052
3610	DIVERSE VENITURI	1.400.000			
361050	Alte venituri	1.400.000			
3710	TRANSFERURI VOLUNTARE, ALTELE DECAT SUBVENTIILE	-4.912.000	-6.145.000	-186.545	5.958.455
371001	Donatii si sponsorizari	149.000	2.466.000	963.187	-1.502.813
371003	Varsaminte din sectiunea de functionare pentru finantarea sectiunii de dezvoltare a bugetului local	-5.181.000	-8.731.000	-1.267.632	7.463.368
371050	Alte transferuri voluntare	120.000	120.000	117.900	-2.100
400010	III. OPERATIUNI FINANCIARE	64.411.000	63.419.000		-63.419.000
4010	INCASARI DIN RAMBURSAREA IMPRUMUTURILOR ACORDATE	63.872.000	62.872.000		-62.872.000
401015	Sume utilizate din excedentul anului precedent pentru efectuarea de cheltuieli	63.872.000	62.872.000		-62.872.000
40101501	Sume utilizate de administratiile locale din excedentul anului precedent pentru sectiunea de functionare	63.872.000	62.872.000		-62.872.000
4110	ALTE OPERATIUNI FINANCIARE	539.000	547.000		-547.000
411006	Sume din excedentul anului precedent pentru acoperirea golurilor temporare de casa	539.000	547.000		-547.000
410010	IV. SUBVENTII	1.080.191.000	1.067.834.000	957.571.899	-110.262.101
4310	SUBVENTII DE LA ALTE ADMINISTRATII	1.080.191.000	1.067.834.000	957.571.899	-110.262.101
431009	Subventii pentru institutii publice	855.416.000	825.606.000	726.702.278	-98.903.722
431010	Subventii din bugetele locale pentru finantarea cheltuielilor curente din domeniul sanatatii	66.985.000	64.243.000	57.015.047	-7.227.953



## CONTUL DE INCHEIERE A EXERCITIULUI BUGETULUI PE ANUL 2017

Executia veniturilor si cheltuielilor bugetului institutiilor publice  
finantate integral sau partial din venituri proprii  
pe capitole, subcapitole si paragrafe

-lei-					
Capitol / Subcapitol	Denumire indicator	Prevederi bugetare initiale	Prevederi bugetare definitive	Incasari realizate	Diferente
A	B	1	2	3	4=3-2
431033	Subventii din bugetul Fondului national unic de asigurari sociale de sanatate pentru acoperirea cresterilor salariale	157.790.000	177.985.000	173.854.574	-4.130.426
000110	<b>TOTAL VENITURI-SECTIUNEA DEZVOLTARE</b>	244.589.000	220.902.000	128.724.610	-92.177.390
000210	I. VENITURI CURENTE	5.181.000	8.731.000	1.267.632	-7.463.368
290010	C. VENITURI NEFISCALE	5.181.000	8.731.000	1.267.632	-7.463.368
330010	C2. VANZARI DE BUNURI SI SERVICII	5.181.000	8.731.000	1.267.632	-7.463.368
3710	TRANSFERURI VOLUNTARE, ALTELE DECAT SUBVENTIILE	5.181.000	8.731.000	1.267.632	-7.463.368
371004	Varsaminte din sectiunea de functionare	5.181.000	8.731.000	1.267.632	-7.463.368
390010	II. VENITURI DIN CAPITAL		8.000	6.944	-1.056
3910	VENITURI DIN VALORIFICAREA UNOR BUNURI		8.000	6.944	-1.056
391001	Venituri din valorificarea unor bunuri ale institutiilor publice		8.000	6.944	-1.056
400010	III. OPERATIUNI FINANCIARE	14.769.000	11.221.000		-11.221.000
4010	INCASARI DIN RAMBURSAREA IMPRUMUTURILOR ACORDATE	14.769.000	11.221.000		-11.221.000
401015	Sume utilizate din excedentul anului precedent pentru efectuarea de cheltuieli	14.769.000	11.221.000		-11.221.000
40101502	Sume utilizate de administratiile locale din excedentul anului precedent pentru sectiunea de dezvoltare	14.769.000	11.221.000		-11.221.000
410010	IV. SUBVENTII	223.989.000	199.947.000	127.206.129	-72.740.871
4310	SUBVENTII DE LA ALTE ADMINISTRATII	223.989.000	199.947.000	127.206.129	-72.740.871
431014	Subventii din bugetele locale pentru finantarea cheltuielilor de capital din domeniul sanatatii	66.491.000	79.136.000	60.638.637	-18.497.363
431016	Sume din bugetul de stat catre bugetele locale pentru finantarea investitiilor in sanatate	3.549.000	2.802.000	2.802.000	
43101601	Sume din bugetul de stat catre bugetele locale pentru finantarea aparaturii medicale si echipamentelor de comunicatii in urgenta in sanatate	3.549.000	2.802.000	2.802.000	
431019	Subventii pentru institutii publice	153.949.000	118.009.000	63.765.492	-54.243.508
4510	SUME PRIMITE DE LA UE/ALTI DONATORI IN CONTUL PLATILOR EFECTUATE SI PREFINANATARI	650.000	350.000	243.905	-106.095
451003	Fondul de Coeziune	650.000	350.000	243.905	-106.095
45100301	Sume primite in contul platilor efectuate in anul curent	650.000	350.000	243.905	-106.095
4810	SUME PRIMITE DE LA UE/ALTI DONATORI IN CONTUL PLATILOR EFECTUATE SI PREFINANATARI AFERENTE CADRULUI FINANCIAR 2014-2020		645.000		-645.000
481001	Fondul European de Dezvoltare Regionala(FEDR)		600.000		-600.000
48100101	Sume primite in contul platilor efectuate in anul curent		200.000		-200.000
48100102	Sume primite in contul platilor efectuate in anii anteriori		200.000		-200.000
48100103	Prefinantare		200.000		-200.000





## CONTUL DE INCHEIERE A EXERCITIULUI BUGETULUI PE ANUL 2017

Executia veniturilor si cheltuielilor bugetului institutiilor publice  
 finantate integral sau partial din venituri proprii  
 pe capitole, subcapitole si paragrafe

-lei-

Capitol / Subcapitol	Denumire indicator	Prevederi bugetare initiale	Prevederi bugetare definitive	Incasari realizate	Diferente
A	B	1	2	3	4=3-2
481003	Fondul de Coeziune(FC)		45.000		-45.000
48100301	Sume primite in contul platilor efectuate in anul curent		22.000		-22.000
48100302	Sume primite in contul platilor efectuate in anii anteriori		1.000		-1.000
48100303	Prefinantare		22.000		-22.000




## CONTUL DE INCHEIERE A EXERCITIULUI BUGETULUI PE ANUL 2017

Executia veniturilor si cheltuielilor bugetului institutiilor publice  
finantate integral sau partial din venituri proprii  
pe capitole, subcapitole si paragrafe

-lei-

Capitol / Subcapitol / Paragraf	Denumire indicator	Credite bugetare		Plati efectuate	Diferente
		initiale	definitive		
A	B	1	2	3	4=2-3
5010	<b>TOTAL CHELTUIELI</b>	2.371.653.000	2.257.636.000	1.821.378.616	436.257.384
5110	AUTORITATI PUBLICE SI ACTIUNI EXTERNE			-34.258	34.258
511001	Autoritati executive si legislative			-34.258	34.258
51100103	Autoritati executive			-34.258	34.258
5410	ALTE SERVICII PUBLICE GENERALE	54.626.000	8.069.000	7.969.289	99.711
541010	Servicii publice comunitare de evidenta a persoanelor	7.676.000	8.069.000	7.969.289	99.711
541050	Alte servicii publice generale	46.950.000			
6110	ORDINE PUBLICA SI SIGURANTA NATIONALA	75.776.000	67.241.000	50.669.433	16.571.567
611003	Ordine publica	75.776.000	67.241.000	50.669.433	16.571.567
61100304	Politia comunitara	75.776.000	67.241.000	50.669.433	16.571.567
6510	INVATAMANT	51.939.000	43.007.000	41.327.979	1.679.021
651050	Alte cheltuieli in domeniul invatamantului	51.939.000	43.007.000	41.327.979	1.679.021
6610	SANATATE	1.310.498.000	1.259.178.000	983.793.030	275.384.970
661006	Servicii medicale in unitati sanitare cu paturi	1.310.498.000	1.259.178.000	983.793.030	275.384.970
66100601	Spitale generale	1.310.498.000	1.259.178.000	983.793.030	275.384.970
6710	CULTURA, RECREERE SI RELIGIE	767.202.000	782.504.000	669.859.915	112.644.085
671003	Servicii culturale	456.536.000	462.607.000	416.115.607	46.491.393
67100303	Muzee	61.770.000	68.511.000	56.283.102	12.227.898
67100304	Instituti publice de spectacole si concerte	258.237.000	273.711.000	249.583.715	24.127.285
67100305	Scoli populare de arta si meserii	2.062.000	1.879.000	1.759.058	119.942
67100306	Case de cultura	2.026.000	2.026.000	1.173.537	852.463
67100309	Universitati populare	653.000	2.654.000	1.928.296	725.704
67100330	Alte servicii culturale	131.788.000	113.826.000	105.387.899	8.438.101
671005	Servicii recreative si sportive	61.900.000	68.771.000	64.296.491	4.474.509
67100501	Sport	61.900.000	68.771.000	64.296.491	4.474.509
671050	Alte servicii in domeniile culturii, recreerii si religiei	248.766.000	251.126.000	189.447.817	61.678.183
6810	ASIGURARI SI ASISTENTA SÓCIALA	7.855.000	8.376.000	7.162.978	1.213.022
681012	Unitati de asistenta medico-sociale	7.855.000	8.376.000	7.162.978	1.213.022
7010	LOCUINTE, SERVICII SI DEZVOLTARE PUBLICA	89.652.000	80.857.000	52.651.831	28.205.169
701003	Locuinte	25.199.000	13.237.000	2.889.601	10.347.399
70100301	Dezvoltarea sistemului de locuinte	25.199.000	13.237.000	2.889.601	10.347.399
701050	Alte servicii in domeniile locuintelor, serviciilor si dezvoltarii comunale	64.453.000	67.620.000	49.762.230	17.857.770
7410	PROTECTIA MEDIULUI	14.105.000	8.404.000	7.978.419	425.581
741050	Alte servicii in domeniul protectiei mediului	14.105.000	8.404.000	7.978.419	425.581
990010	EXCEDENT/DEFICIT			59.675.237	



## CONTUL DE INCHEIERE A EXERCITIULUI BUGETULUI PE ANUL 2017

Executia cheltuielilor bugetului institutiilor publice  
finantate integral sau partial din venituri proprii  
pe capitole, titluri, articole si alineate

Capitol / Grupa / Titlu Articol / Alineat	Denumire indicator	Credite bugetare		Plati efectuate	-lei- Diferente
		initiale	definitive		
A	B	1	2	3	4=2-3
5010	<b>TOTAL CHELTUIELI</b>	2.371.653.000	2.257.636.000	1.821.378.616	436.257.384
01	CHELTUIELI CURENTE	2.128.734.000	2.039.622.000	1.687.707.621	351.914.379
10	TITLUL I CHELTUIELI DE PERSONAL	801.391.000	765.519.000	702.452.621	63.066.379
20	TITLUL II BUNURI SI SERVICII	1.315.547.000	1.268.865.000	981.604.288	287.260.712
56	TITLUL VIII PROIECTE CU FINANTARE DIN FONDURI EXTERNE NERAMBURSABILE (FEN) POSTADERARE	769.000	421.000	299.159	121.841
57	TITLUL VIII ASISTENTA SOCIALA	1.806.000	1.546.000	887.589	658.411
58	TITLUL X PROIECTE CU FINANTARE DIN FONDURI EXTERNE NERAMBURSABILE AFERENTE CADRULUI FINANCIAR 2014-2020		645.000		645.000
59	TITLUL XI ALTE CHELTUIELI	9.221.000	2.626.000	2.463.964	162.036
70	CHELTUIELI DE CAPITAL	243.820.000	219.836.000	135.220.257	84.615.743
71	TITLUL XIII ACTIVE NEFINANCIARE	243.820.000	219.836.000	135.220.257	84.615.743
84	PLATI EFECTUATE IN ANII PRECEDENTI SI RECUPERATE IN ANUL CURENT	-901.000	-1.822.000	-1.549.262	-272.738
85	Titlul XIX PLATI EFECTUATE IN ANII PRECEDENTI SI RECUPERATE IN ANUL CURENT	-901.000	-1.822.000	-1.549.262	-272.738
5110	AUTORITATI PUBLICE SI ACTIUNI EXTERNE			-34.258	34.258
84	PLATI EFECTUATE IN ANII PRECEDENTI SI RECUPERATE IN ANUL CURENT			-34.258	34.258
85	Titlul XIX PLATI EFECTUATE IN ANII PRECEDENTI SI RECUPERATE IN ANUL CURENT			-34.258	34.258
8501	Plati efectuate in anii precedenti si recuperate in anul curent			-34.258	34.258
850101	Plati efectuate in anii precedenti si recuperate in anul curent (SF)			-19.554	19.554
850102	Plati efectuate in anii precedenti si recuperate in anul curent (SD)			-14.704	14.704
5410	ALTE SERVICII PUBLICE GENERALE	54.626.000	8.069.000	7.969.289	99.711
01	CHELTUIELI CURENTE	53.970.000	7.993.000	7.895.342	97.658
10	TITLUL I CHELTUIELI DE PERSONAL	6.119.000	5.010.000	4.999.736	10.264
1001	Cheltuieli salariale in bani	4.950.000	4.023.000	4.020.179	2.821
100101	Salarii de baza	4.421.000	3.471.000	3.470.230	770
100105	Sporuri pentru conditii de munca	340.000	325.000	324.429	571
100110	Fond pentru posturi ocupate prin cumul	145.000	184.000	183.303	697
100113	Indemnizatii de delegare	4.000	3.000	2.219	781
100130	Alte drepturi salariale in bani	40.000	40.000	39.998	2
1002	Cheltuieli salariale in natura		86.000	85.550	450
100206	Vouchere de vacanta		86.000	85.550	450
1003	Contributii	1.169.000	901.000	894.007	6.993
100301	Contributii de asigurari sociale de stat	795.000	628.000	626.943	1.057
100302	Contributii de asigurari de somaj	31.000	18.000	17.517	483
100303	Contributii de asigurari sociale de sanatate	268.000	208.000	206.885	1.115
100304	Contributii de asigurari pentru accidente de munca si boli profesionale	19.000	12.000	10.329	1.671
100306	Contributii pentru concedii si indemnizatii	56.000	35.000	32.333	2.667



## CONTUL DE INCHEIERE A EXERCITIULUI BUGETULUI PE ANUL 2017

Executia cheltuielilor bugetului institutiilor publice  
finantate integral sau partial din venituri proprii  
pe capitole, titluri, articole si alineate


Capitol / Grupa / Titlu Articol / Alineat	Denumire indicator	Credite bugetare		Plati efectuate	-lei- Diferente
		initiale	definitive		
A	B	1	2	3	4=2-3
20	TITLUL II BUNURI SI SERVICII	41.351.000	2.983.000	2.895.606	87.394
2001	Bunuri si servicii	1.663.000	440.000	413.107	26.893
200101	Furnituri de birou	75.000	15.000	12.809	2.191
200102	Materiale pentru curatenie	122.000			
200103	Incalzit, iluminat si forta motrica	365.000	54.000	49.759	4.241
200104	Apa, canal si salubritate	143.000	6.000	5.071	929
200105	Carburanti si lubrifianti	90.000	17.000	15.843	1.157
200106	Piese de schimb	46.000	2.000	1.898	102
200107	Transport	8.000	6.000	5.880	120
200108	Posta, telecomunicatii, radio, tv, internet	170.000	29.000	24.509	4.491
200109	Materiale si prestari de servicii cu caracter functional	342.000	186.000	176.585	9.415
200130	Alte bunuri si servicii pentru intretinere si functionare	302.000	125.000	120.753	4.247
2002	Reparatii curente	2.370.000	177.000	176.232	768
2005	Bunuri de natura obiectelor de inventar	335.000	35.000	30.187	4.813
200530	Alte obiecte de inventar	335.000	35.000	30.187	4.813
2006	Deplasari, detasari, transferari	321.000	152.000	149.229	2.771
200601	Deplasari interne, detasari, transferari	220.000	134.000	131.838	2.162
200602	Deplasari in strainatate	101.000	18.000	17.391	609
2011	Carti, publicatii si materiale documentare	21.000	4.000	3.527	473
2012	Consultanta si expertiza	320.000			
2013	Pregatire profesionala	180.000	36.000	35.434	566
2014	Protectia muncii	65.000	4.000	3.519	481
2030	Alte cheltuieli	36.076.000	2.135.000	2.084.371	50.629
203001	Reclama si publicitate	700.000			
203002	Protocol si reprezentare	48.000			
203004	Chirii	152.000			
203030	Alte cheltuieli cu bunuri si servicii	35.176.000	2.135.000	2.084.371	50.629
59	TITLUL XI ALTE CHELTUIELI	6.500.000			
5908	Programe pentru tineret	6.500.000			
70	CHELTUIELI DE CAPITAL	656.000	80.000	77.374	2.626
71	TITLUL XIII ACTIVE NEFINANCIARE	656.000	80.000	77.374	2.626
7101	Active fixe	656.000	80.000	77.374	2.626
710102	Masini, echipamente si mijloace de transport	457.000	50.000	48.465	1.535
710103	Mobilier, aparatura birotica si alte active corporale	183.000	30.000	28.909	1.091
710130	Alte active fixe (inclusiv reparatii capitale)	16.000			
84	PLATI EFECTUATE IN ANII PRECEDENTI SI RECUPERATE IN ANUL CURENT		-4.000	-3.427	-573
85	Titlul XIX PLATI EFECTUATE IN ANII PRECEDENTI SI RECUPERATE IN ANUL CURENT		-4.000	-3.427	-573
8501	Plati efectuate in anii precedenti si recuperate in anul curent		-4.000	-3.427	-573
850101	Plati efectuate in anii precedenti si recuperate in anul curent (SF)		-4.000	-3.427	-573
6110	ORDINE PUBLICA SI SIGURANTA NATIONALA	75.776.000	67.241.000	50.669.433	16.571.567



## CONTUL DE INCHEIERE A EXERCITIULUI BUGETULUI PE ANUL 2017

Executia cheltuielilor bugetului institutiilor publice  
finantate integral sau partial din venituri proprii  
pe capitole, titluri, articole si alineate


Capitol / Grupa / Titlu Articol / Alineat	Denumire indicator	Credite bugetare		Plati efectuate	-lei- Diferente
		initiale	definitive		
A	B	1	2	3	4=2-3
01	CHELTUIELI CURENTE	51.169.000	52.152.000	47.082.041	5.069.959
10	TITLUL I CHELTUIELI DE PERSONAL	39.833.000	40.471.000	40.256.769	214.231
1001	Cheltuieli salariale in bani	27.392.000	27.950.000	27.808.746	141.254
100101	Salarii de baza	20.688.000	23.401.000	23.292.121	108.879
100105	Sporuri pentru conditii de munca	6.531.000	4.430.000	4.411.737	18.263
100112	Indemnizatii platite unor persoane din afara unitatii	6.000	2.000	1.204	796
100113	Indemnizatii de delegare	30.000	1.000	85	915
100130	Alte drepturi salariale in bani	137.000	116.000	103.599	12.401
1002	Cheltuieli salariale in natura	6.383.000	6.162.000	6.127.720	34.280
100202	Norme de hrana	6.253.000	5.502.000	5.467.970	34.030
100203	Uniforme si echipament obligatoriu	130.000			
100206	Vouchere de vacanta		660.000	659.750	250
1003	Contributii	6.058.000	6.359.000	6.320.303	38.697
100301	Contributii de asigurari sociale de stat	4.206.000	4.418.000	4.395.415	22.585
100302	Contributii de asigurari de somaj	134.000	138.000	136.693	1.307
100303	Contributii de asigurari sociale de sanatate	1.384.000	1.454.000	1.446.051	7.949
100304	Contributii de asigurari pentru accidente de munca si boli profesionale	88.000	76.000	72.416	3.584
100306	Contributii pentru concedii si indemnizatii	246.000	273.000	269.728	3.272
20	TITLUL II BUNURI SI SERVICII	11.299.000	11.665.000	6.817.748	4.847.252
2001	Bunuri si servicii	7.564.000	7.642.000	4.385.907	3.256.093
200101	Furnituri de birou	200.000	260.000	129.682	130.318
200102	Materiale pentru curatenie	50.000	70.000	69.485	515
200103	Incalzit, iluminat si forta motrica	350.000	212.000	123.247	88.753
200104	Apa, canal si salubritate	38.000	65.000	50.272	14.728
200105	Carburanti si lubrifianti	500.000	446.000	440.507	5.493
200106	Piese de schimb	400.000	450.000	321.567	128.433
200107	Transport	6.000	6.000	2.193	3.807
200108	Posta, telecomunicatii, radio, tv, internet	1.020.000	1.213.000	1.004.732	208.268
200130	Alte bunuri si servicii pentru intretinere si functionare	5.000.000	4.920.000	2.244.222	2.675.778
2002	Reparatii curente	100.000	90.000		90.000
2005	Bunuri de natura obiectelor de inventar	1.400.000	1.269.000	1.004.933	264.067
200501	Uniforme si echipament	1.200.000	969.000	823.877	145.123
200530	Alte obiecte de inventar	200.000	300.000	181.056	118.944
2006	Deplasari, detasari, transferari	320.000	357.000	336.704	20.296
200601	Deplasari interne, detasari, transferari	320.000	357.000	336.704	20.296
2011	Carti, publicatii si materiale documentare	30.000	30.000	961	29.039
2013	Pregatire profesionala	250.000	151.000	140.600	10.400
2014	Protectia muncii	3.000	4.000	3.107	893
2030	Alte cheltuieli	1.632.000	2.122.000	945.536	1.176.464
203001	Reclama si publicitate	40.000	861.000	244.228	616.772
203002	Protocol si reprezentare	30.000	30.000	20.137	9.863
203003	Prime de asigurare non-viata	1.400.000	1.069.000	588.479	480.521
203004	Chirii	92.000	92.000	77.687	14.303
203030	Alte cheltuieli cu bunuri si servicii	70.000	70.000	14.995	55.005



## CONTUL DE INCHEIERE A EXERCITIULUI BUGETULUI PE ANUL 2017

Executia cheltuielilor bugetului institutiilor publice  
finantate integral sau partial din venituri proprii  
pe capitole, titluri, articole si alineate


Capitol / Grupa / Titlu Articol / Alineat	Denumire indicator	Credite bugetare		Plati efectuate	-lei- Diferente
		initiale	definitive		
A	B	1	2	3	4=2-3
57	TITLUL VIII ASISTENTA SOCIALA	37.000	16.000	7.524	8.476
5702	Ajutoare sociale	37.000	16.000	7.524	8.476
570201	Ajutoare sociale in numerar	37.000	16.000	7.524	8.476
70	CHELTUIELI DE CAPITAL	24.607.000	15.094.000	3.588.861	11.505.139
71	TITLUL XIII ACTIVE NEFINANCIARE	24.607.000	15.094.000	3.588.861	11.505.139
7101	Active fixe	23.107.000	15.094.000	3.588.861	11.505.139
710101	Constructii	5.000.000	7.000.000		7.000.000
710102	Masini, echipamente si mijloace de transport	5.889.000	3.352.000	2.727.356	624.644
710103	Mobilier, aparatura birotica si alte active corporale	12.218.000	4.673.000	804.472	3.868.528
710130	Alte active fixe (inclusiv reparatii capitale)		69.000	57.033	11.967
7103	Reparatii capitale aferente activelor fixe	1.500.000			
84	PLATI EFECTUATE IN ANII PRECEDENTI SI RECUPERATE IN ANUL CURENT		-5.000	-1.469	-3.531
85	Titlul XIX PLATI EFECTUATE IN ANII PRECEDENTI SI RECUPERATE IN ANUL CURENT		-5.000	-1.469	-3.531
8501	Plati efectuate in anii precedenti si recuperate in anul curent		-5.000	-1.469	-3.531
850101	Plati efectuate in anii precedenti si recuperate in anul curent (SF)		-5.000	-1.469	-3.531
6510	INVATAMANT	51.939.000	43.007.000	41.327.979	1.679.021
01	CHELTUIELI CURENTE	47.523.000	42.744.000	41.355.067	1.388.933
10	TITLUL I CHELTUIELI DE PERSONAL	1.375.000	892.000	884.557	7.443
1001	Cheltuieli salariale in bani	1.085.000	696.000	692.911	3.089
100101	Salarii de baza	940.000	696.000	692.911	3.089
100110	Fond pentru posturi ocupate prin cumul	145.000			
1002	Cheltuieli salariale in natura		21.000	20.300	700
100206	Vouchere de vacanta		21.000	20.300	700
1003	Contributii	290.000	175.000	171.346	3.654
100301	Contributii de asigurari sociale de stat	180.000	111.000	110.140	860
100302	Contributii de asigurari de somaj	7.000	4.000	3.432	568
100303	Contributii de asigurari sociale de sanatate	61.000	37.000	37.000	
100304	Contributii de asigurari pentru accidente de munca si boli profesionale	4.000	3.000	1.241	1.759
100306	Contributii pentru concedii si indemnizatii	38.000	20.000	19.533	467
20	TITLUL II BUNURI SI SERVICII	46.148.000	41.852.000	40.470.510	1.381.490
2001	Bunuri si servicii	638.000	402.000	305.638	96.362
200101	Furnituri de birou	50.000	50.000	47.650	2.350
200102	Materiale pentru curatenie	20.000	14.000	7.446	6.554
200103	Incalzit, iluminat si forta motrica	80.000	44.000	10.117	33.883
200104	Apa, canal si salubritate	80.000	20.000	9.594	10.406
200105	Carburanti si lubrifianti	20.000	14.000	13.999	1
200106	Piese de schimb	50.000	7.000	5.739	1.261
200108	Posta, telecomunicatii, radio, tv, internet	50.000	32.000	26.499	5.501
200109	Materiale si prestari de servicii cu				



## CONTUL DE INCHEIERE A EXERCITIULUI BUGETULUI PE ANUL 2017

Executia cheltuielilor bugetului institutiilor publice  
finantate integral sau partial din venituri proprii  
pe capitole, titluri, articole si alineate

Capitol / Grupa / Titlu Articol / Alineat	Denumire indicator	Credite bugetare		Plati efectuate	-lei- Diferente
		initiale	definitive		
A	B	1	2	3	4=2-3
200130	caracter functional	188.000	144.000	117.204	26.796
	Alte bunuri si servicii pentru intretinere si functionare	100.000	77.000	67.390	9.610
2002	Reparatii curente	20.000	1.000	500	500
2005	Bunuri de natura obiectelor de inventar	800.000	188.000	174.626	13.374
200530	Alte obiecte de inventar	800.000	188.000	174.626	13.374
2006	Deplasari, detasari, transferari	20.000			
200602	Deplasari in strainatate	20.000			
2013	Pregatire profesionala	50.000	1.000	298	702
2014	Protectia muncii	20.000	30.000	17.406	12.594
2030	Alte cheltuieli	44.600.000	41.230.000	39.972.042	1.257.958
203001	Reclama si publicitate		10.000		10.000
203004	Chirii	200.000	206.000	198.171	7.829
203030	Alte cheltuieli cu bunuri si servicii	44.400.000	41.014.000	39.773.871	1.240.129
70	CHELTUIELI DE CAPITAL	4.416.000	263.000	179.347	83.653
71	TITLUL XIII ACTIVE NEFINANCIARE	4.416.000	263.000	179.347	83.653
7101	Active fixe	4.416.000	263.000	179.347	83.653
710101	Constructii	1.353.000	34.000	5.741	28.259
710102	Masini, echipamente si mijloace de transport	2.645.000	141.000	134.574	6.426
710103	Mobilier, aparatura birotica si alte active corporale	368.000	50.000	39.032	10.968
710130	Alte active fixe (inclusiv reparatii capitale)	50.000	38.000		38.000
84	PLATI EFECTUATE IN ANII PRECEDENTI SI RECUPERATE IN ANUL CURENT			-206.435	206.435
85	Titlul XIX PLATI EFECTUATE IN ANII PRECEDENTI SI RECUPERATE IN ANUL CURENT			-206.435	206.435
8501	Plati efectuate in anii precedenti si recuperate in anul curent			-206.435	206.435
850101	Plati efectuate in anii precedenti si recuperate in anul curent (SF)			-206.435	206.435
6610	SANATATE	1.310.498.000	1.259.178.000	983.793.030	275.384.970
01	CHELTUIELI CURENTE	1.221.598.000	1.159.099.000	913.399.882	245.699.118
10	TITLUL I CHELTUIELI DE PERSONAL	613.485.000	579.213.000	529.296.620	49.916.380
1001	Cheltuieli salariale in bani	476.209.000	444.019.000	405.860.955	38.158.045
100101	Salarii de baza	299.329.000	281.337.000	258.327.593	23.009.407
100105	Sporuri pentru conditii de munca	92.061.000	87.217.000	79.631.202	7.585.798
100106	Alte sporuri	37.861.000	36.461.000	33.110.129	3.350.871
100107	Ore suplimentare	6.609.000	5.323.000	4.272.690	1.050.310
100109	Prima de vacanta	479.000			
100110	Fond pentru posturi ocupate prin cumul	5.834.000	4.956.000	4.487.213	468.787
100111	Fond aferent platii cu ora	24.279.000	21.241.000	19.643.058	1.597.942
100112	Indemnizatii platite unor persoane din afara unitatii	1.600.000	487.000	456.904	30.096
100113	Indemnizatii de delegare	36.000	36.000		36.000
100130	Alte drepturi salariale in bani	8.121.000	6.961.000	5.932.166	1.028.834
1002	Cheltuieli salariale in natura	26.834.000	33.348.000	29.939.591	3.408.409
100201	Tichete de masa	26.834.000	22.762.000	20.551.191	2.210.809
100206	Vouchere de vacanta		10.586.000	9.388.400	1.197.600
1003	Contributii	110.442.000	101.846.000	93.496.074	8.349.926




## CONTUL DE INCHEIERE A EXERCITIULUI BUGETULUI PE ANUL 2017

Executia cheltuielilor bugetului institutiilor publice  
finantate integral sau partial din venituri proprii  
pe capitole, titluri, articole si alineate

-lei-

Capitol / Grupa / Titlu Articol / Alineat	Denumire indicator	Credite bugetare		Plati efectuate	Diferente
		initiale	definitive		
A	B	1	2	3	4=2-3
100301	Contributii de asigurari sociale de stat	75.532.000	69.134.000	64.520.237	4.613.763
100302	Contributii de asigurari de somaj	2.507.000	2.374.000	2.006.941	367.059
100303	Contributii de asigurari sociale de sanatate	25.851.000	22.646.000	21.089.595	1.556.405
100304	Contributii de asigurari pentru accidente de munca si boli profesionale	1.448.000	1.399.000	1.131.727	267.273
100306	Contributii pentru concedii si indemnizatii	5.104.000	6.293.000	4.747.574	1.545.426
20	TITLUL II BUNURI SI SERVICII	606.783.000	578.308.000	383.393.195	194.914.805
2001	Bunuri si servicii	164.718.000	162.791.000	116.952.133	45.838.867
200101	Furnituri de birou	2.771.000	2.694.000	1.268.741	1.425.259
200102	Materiale pentru curatenie	4.945.000	4.188.000	2.903.431	1.284.569
200103	Incalzit, iluminat si forta motrica	22.786.000	20.063.000	15.496.108	4.566.892
200104	Apa, canal si salubritate	6.207.000	6.187.000	4.833.918	1.353.082
200105	Carburanti si lubrifianti	377.000	431.000	173.718	257.282
200106	Piese de schimb	4.787.000	4.531.000	2.746.165	1.784.835
200107	Transport	143.000	158.000	111.650	46.350
200108	Posta, telecomunicatii, radio, tv, internet	2.125.000	2.025.000	1.246.179	778.821
200109	Materiale si prestari de servicii cu caracter functional	51.385.000	54.174.000	40.232.136	13.941.864
200130	Alte bunuri si servicii pentru intretinere si functionare	69.192.000	68.340.000	47.940.087	20.399.913
2002	Reparatii curente	20.356.000	19.185.000	9.917.998	9.267.002
2003	Hrana	16.780.000	17.477.000	12.147.993	5.329.007
200301	Hrana pentru oameni	16.780.000	17.477.000	12.147.993	5.329.007
2004	Medicamente si materiale sanitare	377.413.000	352.819.000	230.984.430	121.834.570
200401	Medicamente	232.372.000	235.429.000	165.176.487	70.252.513
200402	Materiale sanitare	105.380.000	77.695.000	38.238.789	39.456.211
200403	Reactivi	31.146.000	31.236.000	22.528.678	8.707.322
200404	Dezinfectanti	8.515.000	8.459.000	5.040.476	3.418.524
2005	Bunuri de natura obiectelor de inventar	13.643.000	12.811.000	5.861.266	6.949.734
200501	Uniforme si echipament	2.262.000	1.832.000	496.748	1.335.252
200503	Lenjerie si accesorii de pat	2.112.000	1.802.000	653.989	1.148.011
200530	Alte obiecte de inventar	9.269.000	9.177.000	4.710.529	4.466.471
2006	Deplasari, detasari, transferari	700.000	774.000	280.898	493.102
200601	Deplasari interne, detasari, transferari	544.000	534.000	199.019	334.981
200602	Deplasari in strainatate	156.000	240.000	81.879	158.121
2009	Materiale de laborator	2.015.000	1.807.000	1.080.031	726.969
2010	Cercetare-dezvoltare	522.000	575.000	459.125	115.875
2011	Carti, publicatii si materiale documentare	209.000	200.000	75.089	124.911
2012	Consultanta si expertiza	839.000	696.000	488.816	207.184
2013	Pregatire profesionala	1.158.000	1.191.000	427.779	763.221
2014	Protectia muncii	805.000	967.000	404.701	562.299
2016	Studii si cercetari		5.000		5.000
2030	Alte cheltuieli	7.625.000	7.010.000	4.312.936	2.697.064
203001	Reclama si publicitate	14.000	14.000	2.863	11.137
203003	Prime de asigurare non-viata	327.000	25.000	18.547	6.453
203004	Chirii	606.000	688.000	528.621	159.379
203030	Alte cheltuieli cu bunuri si servicii	6.678.000	6.283.000	3.762.905	2.520.095






## CONTUL DE INCHEIERE A EXERCITIULUI BUGETULUI PE ANUL 2017

Executia cheltuielilor bugetului institutiilor publice  
finantate integral sau partial din venituri proprii  
pe capitole, titluri, articole si alineate


Capitol / Grupa / Titlu Articol / Alineat	Denumire indicator	Credite bugetare		Plati efectuate	-lei- Diferente
		initiale	definitive		
A	B	1	2	3	4=2-3
56	TITLUL VIII PROIECTE CU FINANTARE DIN FONDURI EXTERNE NERAMBURSABILE (FEN) POSTADERARE	769.000	421.000	299.159	121.841
5603	Programe din Fondul de Coeziune (FC)	769.000	421.000	299.159	121.841
560301	Finantarea nationala	149.000	101.000	82.841	18.159
560302	Finantarea externa nerambursabila	620.000	320.000	216.318	103.682
58	TITLUL X PROIECTE CU FINANTARE DIN FONDURI EXTERNE NERAMBURSABILE AFERENTE CADRULUI FINANCIAR 2014-2020		645.000		645.000
5803	Programe din Fondul de Coeziune(FC)		45.000		45.000
580301	Finantarea nationala		22.000		22.000
580302	Finantarea externa nerambursabila		1.000		1.000
580303	Cheltuieli neeligibile		22.000		22.000
5830	Mecanismul pentru interconectarea Europei		600.000		600.000
583001	Finantarea nationala		200.000		200.000
583002	Finantare externa nerambursabila		200.000		200.000
583003	Cheltuieli neeligibile		200.000		200.000
59	TITLUL XI ALTE CHELTUIELI	561.000	512.000	410.908	101.092
5901	Burse	561.000	512.000	410.908	101.092
70	CHELTUIELI DE CAPITAL	89.801.000	101.749.000	71.490.268	30.258.732
71	TITLUL XIII ACTIVE NEFINANCIARE	89.801.000	101.749.000	71.490.268	30.258.732
7101	Active fixe	88.667.000	100.615.000	71.490.268	29.124.732
710101	Constructii	5.916.000	6.259.000	1.873.689	4.385.311
710102	Masini, echipamente si mijloace de transport	81.990.000	93.138.000	68.945.731	24.192.269
710103	Mobilier, aparatura birotica si alte active corporale	168.000	614.000	419.700	194.300
710130	Alte active fixe (inclusiv reparatii capitale)	593.000	604.000	251.148	352.852
7103	Reparatii capitale aferente activelor fixe	1.134.000	1.134.000		1.134.000
84	PLATI EFECTUATE IN ANII PRECEDENTI SI RECUPERATE IN ANUL CURENT	-901.000	-1.670.000	-1.097.120	-572.880
85	Titlul XIX PLATI EFECTUATE IN ANII PRECEDENTI SI RECUPERATE IN ANUL CURENT	-901.000	-1.670.000	-1.097.120	-572.880
8501	Plati efectuate in anii precedenti si recuperate in anul curent	-901.000	-1.670.000	-1.097.120	-572.880
850101	Plati efectuate in anii precedenti si recuperate in anul curent (SF)	-901.000	-1.670.000	-1.097.120	-572.880
6710	CULTURA, RECREERE SI RELIGIE	767.202.000	782.504.000	669.859.915	112.644.085
01	CHELTUIELI CURENTE	679.371.000	699.484.000	613.250.056	86.233.944
10	TITLUL I CHELTUIELI DE PERSONAL	118.687.000	114.565.000	106.358.660	8.206.340
1001	Cheltuieli salariale in bani	95.789.000	89.574.000	83.830.763	5.743.237
100101	Salarii de baza	86.170.000	81.436.000	76.523.252	4.912.748
100105	Sporuri pentru conditii de munca	2.372.000	2.134.000	1.955.366	178.634
100106	Alte sporuri	1.321.000	1.177.000	961.633	215.367
100110	Fond pentru posturi ocupate prin cumul	4.813.000	4.350.000	4.042.747	307.253
100113	Indemnizatii de delegare	188.000	117.000	57.670	59.330
100115	Alocatii pentru transportul la si de la locul de munca	24.000			



## CONTUL DE INCHEIERE A EXERCITIULUI BUGETULUI PE ANUL 2017

Executia cheltuielilor bugetului institutiilor publice  
finantate integral sau partial din venituri proprii  
pe capitole, titluri, articole si alineate


Capitol / Grupa / Titlu Articol / Alineat	Denumire indicator	Credite bugetare		Plati efectuate	-lei- Diferente
		initiale	definitive		
A	B	1	2	3	4=2-3
100116	Alocatii pentru locuinte	690.000	202.000	194.947	7.053
100130	Alte drepturi salariale in bani	211.000	158.000	95.148	62.852
1002	Cheltuieli salariale in natura	43.000	3.513.000	3.205.283	307.717
100201	Tichete de masa	28.000	28.000	7.433	20.567
100202	Norme de hrana	15.000	6.000	5.088	912
100206	Vouchere de vacanta		3.479.000	3.192.762	286.238
1003	Contributii	22.855.000	21.478.000	19.322.614	2.155.386
100301	Contributii de asigurari sociale de stat	15.690.000	15.040.000	13.630.074	1.409.926
100302	Contributii de asigurari de somaj	585.000	493.000	399.119	93.881
100303	Contributii de asigurari sociale de sanatate	5.121.000	4.760.000	4.338.098	421.902
100304	Contributii de asigurari pentru accidente de munca si boli profesionale	446.000	345.000	239.147	105.853
100306	Contributii pentru concedii si indemnizatii	1.013.000	840.000	716.176	123.824
20	TITLUL II BUNURI SI SERVICII	557.081.000	581.672.000	504.243.812	77.428.188
2001	Bunuri si servicii	190.484.000	199.040.000	175.232.270	23.807.730
200101	Furnituri de birou	1.401.000	1.197.000	955.582	241.418
200102	Materiale pentru curatenie	1.161.000	1.290.000	1.019.841	270.159
200103	Incalzit, iluminat si forta motrica	16.475.000	13.273.000	9.660.310	3.612.690
200104	Apa, canal si salubritate	15.215.000	18.478.000	16.239.349	2.238.651
200105	Carburanti si lubrifianti	1.532.000	1.458.000	1.322.813	135.187
200106	Piese de schimb	1.169.000	965.000	670.698	294.302
200107	Transport	256.000	163.000	99.854	63.146
200108	Posta, telecomunicatii, radio, tv, internet	2.209.000	2.079.000	1.638.886	440.114
200109	Materiale si prestari de servicii cu caracter functional	112.707.000	115.292.000	103.666.094	11.625.906
200130	Alte bunuri si servicii pentru intretinere si functionare	38.359.000	44.845.000	39.958.843	4.886.157
2002	Reparatii curente	31.730.000	31.470.000	25.054.595	6.415.405
2003	Hrana	4.085.000	3.020.000	2.763.570	256.430
200301	Hrana pentru oameni	85.000	85.000	73.052	11.948
200302	Hrana pentru animale	4.000.000	2.935.000	2.690.518	244.482
2004	Medicamente si materiale sanitare	200.000	180.000	72.623	107.377
200401	Medicamente	130.000	110.000	57.080	52.920
200402	Materiale sanitare	50.000	50.000	10.948	39.052
200404	Dezinfectanti	20.000	20.000	4.595	15.405
2005	Bunuri de natura obiectelor de inventar	7.541.000	9.287.000	7.168.000	2.119.000
200501	Uniforme si echipament	223.000	428.000	202.981	225.019
200530	Alte obiecte de inventar	7.318.000	8.859.000	6.965.019	1.893.981
2006	Deplasari, detasari, transferari	1.386.000	1.053.000	715.744	337.256
200601	Deplasari interne, detasari, transferari	1.019.000	722.000	585.215	136.785
200602	Deplasari in strainatate	367.000	331.000	130.529	200.471
2011	Carti, publicatii si materiale documentare	278.000	278.000	124.585	153.415
2012	Consultanta si expertiza	3.075.000	1.897.000	1.331.689	565.311
2013	Pregatire profesionala	1.230.000	825.000	571.223	253.777
2014	Protectia muncii	2.392.000	2.301.000	1.567.206	733.794
2016	Studii si cercetari	60.000			
2019	Contributii ale administratiei publice				



## CONTUL DE INCHEIERE A EXERCITIULUI BUGETULUI PE ANUL 2017

Executia cheltuielilor bugetului institutiilor publice  
finantate integral sau partial din venituri proprii  
pe capitole, titluri, articole si alineate


Capitol / Grupa / Titlu Articol / Alineat	Denumire indicator	Credite bugetare		Plati efectuate	-lei- Diferente
		initiale	definitive		
A	B	1	2	3	4=2-3
2025	locale la realizarea unor lucrari si servicii de interes public local, in baza unor conventii sau contracte de asociere	55.000.000	70.495.000	51.518.400	18.976.600
	Cheltuieli judiciare si extrajudiciare derivate din actiuni in reprezentarea intereselor statului, potrivit dispozitiilor legale		3.000	2.333	667
2030	Alte cheltuieli	259.620.000	261.823.000	238.121.574	23.701.426
203001	Reclama si publicitate	2.000	2.976.000	2.614.249	361.751
203002	Protocol si reprezentare	50.000	50.000		50.000
203003	Prime de asigurare non-viata	105.000	95.000	30.053	64.947
203004	Chirii	8.144.000	6.784.000	5.541.498	1.242.502
203030	Alte cheltuieli cu bunuri si servicii	251.319.000	251.918.000	229.935.774	21.982.226
57	TITLUL VIII ASISTENTA SOCIALA	1.443.000	1.133.000	594.528	538.472
5702	Ajutoare sociale	1.443.000	1.133.000	594.528	538.472
570201	Ajutoare sociale in numerar	1.433.000	1.133.000	594.528	538.472
570203	Tichete de cresa si tichete sociale pentru gradinita	10.000			
59	TITLUL XI ALTE CHELTUIELI	2.160.000	2.114.000	2.053.056	60.944
5917	Despagubiri civile	2.160.000	2.114.000	2.053.056	60.944
70	CHELTUIELI DE CAPITAL	87.831.000	83.163.000	56.816.412	26.346.588
71	TITLUL XIII ACTIVE NEFINANCIARE	87.831.000	83.163.000	56.816.412	26.346.588
7101	Active fixe	86.248.000	82.060.000	56.398.028	25.661.972
710101	Constructii	27.346.000	7.981.000	2.873.398	5.107.602
710102	Masini, echipamente si mijloace de transport	23.784.000	35.933.000	21.719.764	14.213.236
710103	Mobilier, aparatura birotica si alte active corporale	33.552.000	35.408.000	30.555.686	4.852.314
710130	Alte active fixe (inclusiv reparatii capitale)	1.566.000	2.738.000	1.249.180	1.488.820
7103	Reparatii capitale aferente activelor fixe	1.583.000	1.103.000	418.384	684.616
84	PLATI EFECTUATE IN ANII PRECEDENTI SI RECUPERATE IN ANUL CURENT		-143.000	-206.553	63.553
85	Titlul XIX PLATI EFECTUATE IN ANII PRECEDENTI SI RECUPERATE IN ANUL CURENT		-143.000	-206.553	63.553
8501	Plati efectuate in anii precedenti si recuperate in anul curent		-143.000	-206.553	63.553
850101	Plati efectuate in anii precedenti si recuperate in anul curent (SF)		-143.000	-206.553	63.553
6810	ASIGURARI SI ASISTENTA SOCIALA	7.855.000	8.376.000	7.162.978	1.213.022
01	CHELTUIELI CURENTE	6.498.000	7.040.000	5.966.189	1.073.811
10	TITLUL I CHELTUIELI DE PERSONAL	1.842.000	1.947.000	1.370.728	576.272
1001	Cheltuieli salariale in bani	1.442.000	1.519.000	1.090.430	428.570
100101	Salarii de baza	1.156.000	1.086.000	737.755	348.245
100105	Sporuri pentru conditii de munca	280.000	388.000	346.444	41.556
100106	Alte sporuri	4.000	13.000	4.318	8.682
100130	Alte drepturi salariale in bani	2.000	32.000	1.913	30.087
1002	Cheltuieli salariale in natura		58.000	40.600	17.400
100206	Vouchere de vacanta		58.000	40.600	17.400
1003	Contributii	400.000	370.000	239.698	130.302



## CONTUL DE INCHEIERE A EXERCITIULUI BUGETULUI PE ANUL 2017

Executia cheltuielilor bugetului institutiilor publice  
finantate integral sau partial din venituri proprii  
pe capitole, titluri, articole si alineate


Capitol / Grupa / Titlu Articol / Alineat	Denumire indicator	Credite bugetare		Plati efectuate	-lei- Diferente
		initiale	definitive		
A	B	1	2	3	4=2-3
100301	Contributii de asigurari sociale de stat	280.000	230.000	171.288	58.712
100302	Contributii de asigurari de somaj	9.000	15.000	5.297	9.703
100303	Contributii de asigurari sociale de sanatate	92.000	88.000	56.105	31.895
100304	Contributii de asigurari pentru accidente de munca si boli profesionale	5.000	22.000	2.631	19.369
100306	Contributii pentru concedii si indemnizatii	14.000	15.000	4.377	10.623
20	TITLUL II BUNURI SI SERVICII	4.630.000	5.067.000	4.581.811	485.189
2001	Bunuri si servicii	1.310.000	1.470.000	1.171.226	298.774
200101	Furnituri de birou	30.000	30.000	23.505	6.495
200102	Materiale pentru curatenie	60.000	60.000	59.825	175
200103	Incalzit, iluminat si forta motrica	300.000	300.000	194.260	105.740
200104	Apa, canal si salubritate	50.000	50.000	25.210	24.790
200105	Carburanti si lubrifianti	5.000	5.000	5.000	
200106	Piese de schimb	5.000	5.000		5.000
200108	Posta, telecomunicatii, radio, tv, internet	60.000	60.000	48.829	11.171
200109	Materiale si prestari de servicii cu caracter functional	350.000	510.000	431.840	78.160
200130	Alte bunuri si servicii pentru intretinere si functionare	450.000	450.000	382.757	67.243
2002	Reparatii curente	485.000	485.000	484.505	495
2003	Hrana	584.000	584.000	532.921	51.079
200301	Hrana pentru oameni	584.000	584.000	532.921	51.079
2004	Medicamente si materiale sanitare	189.000	189.000	172.739	16.261
200401	Medicamente	110.000	110.000	108.950	1.050
200402	Materiale sanitare	30.000	30.000	27.376	2.624
200404	Dezinfectanti	49.000	49.000	36.413	12.587
2005	Bunuri de natura obiectelor de inventar	210.000	210.000	133.949	76.051
200501	Uniforme si echipament	20.000	20.000		20.000
200503	Lenjerie si accesorii de pat	10.000	10.000	10.000	
200530	Alte obiecte de inventar	180.000	180.000	123.949	56.051
2006	Deplasari, detasari, transferari	10.000	10.000		10.000
200601	Deplasari interne, detasari, transferari	10.000	10.000		10.000
2011	Carti, publicatii si materiale documentare	2.000	2.000	699	1.301
2012	Consultanta si expertiza	130.000	407.000	405.784	1.216
2013	Pregatire profesionala	40.000	40.000	34.655	5.345
2014	Protectia muncii	20.000	20.000	11.080	8.920
2030	Alte cheltuieli	1.650.000	1.650.000	1.634.253	15.747
203030	Alte cheltuieli cu bunuri si servicii	1.650.000	1.650.000	1.634.253	15.747
57	TITLUL VIII ASISTENTA SOCIALA	26.000	26.000	13.650	12.350
5702	Ajutoare sociale	26.000	26.000	13.650	12.350
570201	Ajutoare sociale in numerar	26.000	26.000	13.650	12.350
70	CHELTUIELI DE CAPITAL	1.357.000	1.336.000	1.196.789	139.211
71	TITLUL XIII ACTIVE NEFINANCIARE	1.357.000	1.336.000	1.196.789	139.211
7101	Active fixe	1.357.000	1.336.000	1.196.789	139.211
710102	Masini, echipamente si mijloace de transport	70.000	49.000	48.054	946
710103	Mobilier, aparatura birotica si alte				



## CONTUL DE INCHEIERE A EXERCITIULUI BUGETULUI PE ANUL 2017

Executia cheltuielilor bugetului institutiilor publice  
finantate integral sau partial din venituri proprii  
pe capite, titluri, articole si alineate


Capitol / Grupa / Titlu Articol / Alineat	Denumire indicator	Credite bugetare		Plati efectuate	-lei- Diferente
		initiale	definitive		
A	B	1	2	3	4=2-3
710130	active corporale	274.000	274.000	269.820	4.180
	Alte active fixe (inclusiv reparatii capitale)	1.013.000	1.013.000	878.915	134.085
7010	LOCUINTE, SERVICII SI DEZVOLTARE PUBLICA	89.652.000	80.857.000	52.651.831	28.205.169
01	CHELTUIELI CURENTE	59.400.000	63.124.000	51.193.665	11.930.335
10	TITLUL I CHELTUIELI DE PERSONAL	17.450.000	20.201.000	16.086.344	4.114.656
1001	Cheltuieli salariale in bani	14.271.000	16.070.000	12.674.451	3.395.549
100101	Salarii de baza	13.082.000	14.733.000	11.494.841	3.238.159
100105	Sporuri pentru conditii de munca	1.105.000	1.243.000	1.133.697	109.303
100112	Indemnizatii platite unor persoane din afara unitatii		6.000	3.190	2.810
100130	Alte drepturi salariale in bani	84.000	88.000	42.723	45.277
1002	Cheltuieli salariale in natura		610.000	547.550	62.450
100206	Vouchere de vacanta		610.000	547.550	62.450
1003	Contributii	3.179.000	3.521.000	2.864.343	656.657
100301	Contributii de asigurari sociale de stat	2.208.000	2.459.000	2.007.852	451.148
100302	Contributii de asigurari de somaj	76.000	80.000	63.386	16.614
100303	Contributii de asigurari sociale de sanatate	722.000	807.000	659.259	147.741
100304	Contributii de asigurari pentru accidente de munca si boli profesionale	23.000	25.000	19.096	5.904
100306	Contributii pentru concedii si indemnizatii	150.000	150.000	114.750	35.250
20	TITLUL II BUNURI SI SERVICII	41.650.000	42.552.000	34.835.434	7.716.566
2001	Bunuri si servicii	35.294.000	35.532.000	31.599.038	3.932.962
200101	Furnituri de birou	140.000	108.000	94.001	13.999
200102	Materiale pentru curatenie	140.000	142.000	102.011	39.989
200103	Incalzit, iluminat si forta motrica	1.378.000	1.320.000	1.190.708	129.292
200104	Apa, canal si salubritate	574.000	558.000	351.089	206.911
200105	Carburanti si lubrifianti	450.000	600.000	152.460	447.540
200106	Piese de schimb	250.000	391.000	211.912	179.088
200108	Posta, telecomunicatii, radio, tv, internet	250.000	262.000	171.220	90.780
200109	Materiale si prestari de servicii cu caracter functional	31.937.000	32.046.000	29.270.245	2.775.755
200130	Alte bunuri si servicii pentru intretinere si functionare	175.000	105.000	55.392	49.608
2002	Reparatii curente	4.605.000	3.910.000	738.239	3.171.761
2005	Bunuri de natura obiectelor de inventar	492.000	627.000	404.837	222.163
200501	Uniforme si echipament	300.000	300.000	211.386	88.614
200530	Alte obiecte de inventar	192.000	327.000	193.451	133.549
2006	Deplasari, detasari, transferari	100.000			
200601	Deplasari interne, detasari, transferari	100.000			
2011	Carti, publicatii si materiale documentare	1.000	161.000	146.369	14.631
2012	Consultanta si expertiza	248.000	248.000	90.090	157.910
2013	Pregatire profesionala	140.000	100.000	98.899	1.101
2014	Protectia muncii	150.000	155.000	81.144	73.856
2030	Alte cheltuieli	620.000	1.819.000	1.676.818	142.182
203001	Reclama si publicitate		20.000	1.638	18.362
203004	Chirii	405.000	50.000	41.699	8.301



## CONTUL DE INCHEIERE A EXERCITIULUI BUGETULUI PE ANUL 2017

Executia cheltuielilor bugetului institutiilor publice  
finantate integral sau partial din venituri proprii  
pe capitole, titluri, articole si alineate


Capitol / Grupa / Titlu Articol / Alineat	Denumire indicator	Credite bugetare		Plati efectuate	-lei- Diferente
		initiale	definitive		
A	B	1	2	3	4=2-3
203030	Alte cheltuieli cu bunuri si servicii	215.000	1.749.000	1.633.481	115.519
57	TITLUL VIII ASISTENTA SOCIALA	300.000	371.000	271.887	99.113
5702	Ajutoare sociale	300.000	371.000	271.887	99.113
570201	Ajutoare sociale in numerar	300.000	371.000	271.887	99.113
70	CHELTUIELI DE CAPITAL	30.252.000	17.733.000	1.458.166	16.274.834
71	TITLUL XIII ACTIVE NEFINANCIARE	30.252.000	17.733.000	1.458.166	16.274.834
7101	Active fixe	21.883.000	9.353.000	1.458.166	7.894.834
710101	Constructii	21.261.000	7.879.000	802.780	7.076.220
710102	Masini, echipamente si mijloace de transport	432.000	1.077.000	501.142	575.858
710103	Mobilier, aparatura birotica si alte active corporale	190.000	327.000	132.512	194.488
710130	Alte active fixe		70.000	21.732	48.268
7103	Reparatii capitale aferente activelor fixe	8.369.000	8.380.000		8.380.000
7410	PROTECTIA MEDIULUI	14.105.000	8.404.000	7.978.419	425.581
01	CHELTUIELI CURENTE	9.205.000	7.986.000	7.565.379	420.621
10	TITLUL I CHELTUIELI DE PERSONAL	2.600.000	3.220.000	3.199.207	20.793
1001	Cheltuieli salariale in bani	2.134.000	2.556.000	2.547.262	8.738
100101	Salarii de baza	1.739.000	2.255.000	2.250.717	4.283
100105	Sporuri pentru conditii de munca	320.000	298.000	293.570	4.430
100113	Indemnizatii de delegare	75.000	3.000	2.975	25
1002	Cheltuieli salariale in natura		77.000	76.850	150
100206	Vouchere de vacanta		77.000	76.850	150
1003	Contributii	466.000	587.000	575.095	11.905
100301	Contributii de asigurari sociale de stat	320.000	405.000	400.568	4.432
100302	Contributii de asigurari de somaj	16.000	14.000	12.238	1.762
100303	Contributii de asigurari sociale de sanatate	100.000	134.000	132.310	1.690
100304	Contributii de asigurari pentru accidente de munca si boli profesionale	5.000	6.000	4.268	1.732
100306	Contributii pentru concedii si indemnizatii	25.000	28.000	25.711	2.289
20	TITLUL II BUNURI SI SERVICII	6.605.000	4.766.000	4.366.172	399.828
2001	Bunuri si servicii	2.610.000	2.072.000	1.964.688	107.312
200101	Furnituri de birou	60.000	50.000	42.187	7.813
200102	Materiale pentru curatenie	40.000	40.000	39.946	54
200103	Incalzit, iluminat si forta motrica	240.000	127.000	122.869	4.131
200104	Apa, canal si salubritate	800.000	561.000	522.731	38.269
200105	Carburanti si lubrifianti	160.000	160.000	156.474	3.526
200106	Piese de schimb	30.000	4.000	771	3.229
200107	Transport	10.000	6.000	5.065	935
200108	Posta, telecomunicatii, radio, tv, internet	120.000	110.000	105.382	4.618
200109	Materiale si prestari de servicii cu caracter functional	150.000	27.000	16.469	10.531
200130	Alte bunuri si servicii pentru intretinere si functionare	1.000.000	987.000	952.794	34.206
2002	Reparatii curente	700.000	156.000	127.047	28.953
2003	Hrana	300.000	235.000	143.970	91.030



## CONTUL DE INCHEIERE A EXERCITIULUI BUGETULUI PE ANUL 2017

Executia cheltuielilor bugetului institutiilor publice  
finantate integral sau partial din venituri proprii  
pe capitole, titluri, articole si alineate

Capitol / Grupa / Titlu Articol / Alineat	Denumire indicator	Credite bugetare		Plati efectuate	-lei- Diferente
		initiale	definitive		
A	B	1	2	3	4=2-3
200302	Hrana pentru animale	300.000	235.000	143.970	91.030
2004	Medicamente si materiale sanitare	200.000	98.000	81.657	16.343
200401	Medicamente	20.000	5.000	4.438	562
200402	Materiale sanitare	30.000			
200404	Dezinfectanti	150.000	93.000	77.219	15.781
2005	Bunuri de natura obiectelor de inventar	170.000	305.000	276.098	28.902
200501	Uniforme si echipament	60.000	90.000	69.440	20.560
200530	Alte obiecte de inventar	110.000	215.000	206.658	8.342
2006	Deplasari, detasari, transferari	100.000	72.000	71.722	278
200601	Deplasari interne, detasari, transferari	100.000	72.000	71.722	278
2011	Carti, publicatii si materiale documentare	15.000	3.000	2.801	199
2012	Consultanta si expertiza	50.000	17.000	16.745	255
2013	Pregatire profesionala	50.000	25.000	24.220	780
2014	Protectia muncii	50.000	41.000	34.443	6.557
2030	Alte cheltuieli	2.360.000	1.742.000	1.622.781	119.219
203001	Reclama si publicitate	30.000	16.000	5.455	10.545
203002	Protocol si reprezentare	100.000			
203003	Prime de asigurare non-viata	80.000	38.000	31.234	6.766
203004	Chirii	250.000	266.000	252.376	13.624
203030	Alte cheltuieli cu bunuri si servicii	1.900.000	1.422.000	1.333.716	88.284
70	CHELTUIELI DE CAPITAL	4.900.000	418.000	413.040	4.960
71	TITLUL XIII ACTIVE NEFINANCIARE	4.900.000	418.000	413.040	4.960
7101	Active fixe	4.900.000	418.000	413.040	4.960
710101	Constructii	4.550.000			
710102	Masini, echipamente si mijloace de transport	350.000	418.000	413.040	4.960
990010	EXCEDENT/DEFICIT			59.675.237	
010	<b>TOTAL CHELTUIELI-SECTIUNEA FUNCTIONARE</b>	2.127.064.000	2.036.734.000	1.685.873.904	350.860.096
01	CHELTUIELI CURENTE	2.127.965.000	2.038.556.000	1.687.408.462	351.147.538
10	TITLUL I CHELTUIELI DE PERSONAL	801.391.000	765.519.000	702.452.621	63.066.379
20	TITLUL II BUNURI SI SERVICII	1.315.547.000	1.268.865.000	981.604.288	287.260.712
57	TITLUL VIII ASISTENTA SOCIALA	1.806.000	1.546.000	887.589	658.411
59	TITLUL XI ALTE CHELTUIELI	9.221.000	2.626.000	2.463.964	162.036
84	PLATI EFECTUATE IN ANII PRECEDENTI SI RECUPERATE IN ANUL CURENT	-901.000	-1.822.000	-1.534.558	-287.442
85	Titlul XIX PLATI EFECTUATE IN ANII PRECEDENTI SI RECUPERATE IN ANUL CURENT	-901.000	-1.822.000	-1.534.558	-287.442
5110	AUTORITATI PUBLICE SI ACTIUNI EXTERNE			-19.554	19.554
84	PLATI EFECTUATE IN ANII PRECEDENTI SI RECUPERATE IN ANUL CURENT			-19.554	19.554
85	Titlul XIX PLATI EFECTUATE IN ANII PRECEDENTI SI RECUPERATE IN ANUL CURENT			-19.554	19.554
8501	Plati efectuate in anii precedenti si recuperate in anul curent			-19.554	19.554
850101	Plati efectuate in anii precedenti si recuperate in anul curent (SF)			-19.554	19.554
5410	ALTE SERVICII PUBLICE GENERALE	53.970.000	7.989.000	7.891.915	97.085



## CONTUL DE INCHEIERE A EXERCITIULUI BUGETULUI PE ANUL 2017

Executia cheltuielilor bugetului institutiilor publice  
finantate integral sau partial din venituri proprii  
pe capitole, titluri, articole si alineate

-lei-

Capitol / Grupa / Titlu Articol / Alineat	Denumire indicator	Credite bugetare		Plati efectuate	Diferente
		initiale	definitive		
A	B	1	2	3	4=2-3
01	CHELTUIELI CURENTE	53.970.000	7.993.000	7.895.342	97.658
10	TITLUL I CHELTUIELI DE PERSONAL	6.119.000	5.010.000	4.999.736	10.264
1001	Cheltuieli salariale in bani	4.950.000	4.023.000	4.020.179	2.821
100101	Salarii de baza	4.421.000	3.471.000	3.470.230	770
100105	Sporuri pentru conditii de munca	340.000	325.000	324.429	571
100110	Fond pentru posturi ocupate prin cumul	145.000	184.000	183.303	697
100113	Indemnizatii de delegare	4.000	3.000	2.219	781
100130	Alte drepturi salariale in bani	40.000	40.000	39.998	2
1002	Cheltuieli salariale in natura		86.000	85.550	450
100206	Vouchere de vacanta		86.000	85.550	450
1003	Contributii	1.169.000	901.000	894.007	6.993
100301	Contributii de asigurari sociale de stat	795.000	628.000	626.943	1.057
100302	Contributii de asigurari de somaj	31.000	18.000	17.517	483
100303	Contributii de asigurari sociale de sanatate	268.000	208.000	206.885	1.115
100304	Contributii de asigurari pentru accidente de munca si boli profesionale	19.000	12.000	10.329	1.671
100306	Contributii pentru concedii si indemnizatii	56.000	35.000	32.333	2.667
20	TITLUL II BUNURI SI SERVICII	41.351.000	2.983.000	2.895.606	87.394
2001	Bunuri si servicii	1.663.000	440.000	413.107	26.893
200101	Furnituri de birou	75.000	15.000	12.809	2.191
200102	Materiale pentru curatenie	122.000			
200103	Incalzit, iluminat si forta motrica	365.000	54.000	49.759	4.241
200104	Apa, canal si salubritate	143.000	6.000	5.071	929
200105	Carburanti si lubrifianti	90.000	17.000	15.843	1.157
200106	Piese de schimb	46.000	2.000	1.898	102
200107	Transport	8.000	6.000	5.880	120
200108	Posta, telecomunicatii, radio, tv, internet	170.000	29.000	24.509	4.491
200109	Materiale si prestari de servicii cu caracter functional	342.000	186.000	176.585	9.415
200130	Alte bunuri si servicii pentru intretinere si functionare	302.000	125.000	120.753	4.247
2002	Reparatii curente	2.370.000	177.000	176.232	768
2005	Bunuri de natura obiectelor de inventar	335.000	35.000	30.187	4.813
200530	Alte obiecte de inventar	335.000	35.000	30.187	4.813
2006	Deplasari, detasari, transferari	321.000	152.000	149.229	2.771
200601	Deplasari interne, detasari, transferari	220.000	134.000	131.838	2.162
200602	Deplasari in strainatate	101.000	18.000	17.391	609
2011	Carti, publicatii si materiale documentare	21.000	4.000	3.527	473
2012	Consultanta si expertiza	320.000			
2013	Pregatire profesionala	180.000	36.000	35.434	566
2014	Protectia muncii	65.000	4.000	3.519	481
2030	Alte cheltuieli	36.076.000	2.135.000	2.084.371	50.629
203001	Reclama si publicitate	700.000			
203002	Protocol si reprezentare	48.000			






## CONTUL DE INCHEIERE A EXERCITIULUI BUGETULUI PE ANUL 2017

Executia cheltuielilor bugetului institutiilor publice  
finantate integral sau partial din venituri proprii  
pe capitole, titluri, articole si alineate

-lei-


Capitol / Grupa / Titlu Articol / Alineat	Denumire indicator	Credite bugetare		Plati efectuate	Diferente
		initiale	definitive		
A	B	1	2	3	4=2-3
203004	Chirii	152.000			
203030	Alte cheltuieli cu bunuri si servicii	35.176.000	2.135.000	2.084.371	50.629
59	TITLUL XI ALTE CHELTUIELI	6.500.000			
5908	Programe pentru tineret	6.500.000			
84	PLATI EFECTUATE IN ANII PRECEDENTI SI RECUPERATE IN ANUL CURENT		-4.000	-3.427	-573
85	Titlul XIX PLATI EFECTUATE IN ANII PRECEDENTI SI RECUPERATE IN ANUL CURENT		-4.000	-3.427	-573
8501	Plati efectuate in anii precedenti si recuperate in anul curent		-4.000	-3.427	-573
850101	Plati efectuate in anii precedenti si recuperate in anul curent (SF)		-4.000	-3.427	-573
6110	ORDINE PUBLICA SI SIGURANTA NATIONALA	51.169.000	52.147.000	47.080.572	5.066.428
01	CHELTUIELI CURENTE	51.169.000	52.152.000	47.082.041	5.069.959
10	TITLUL I CHELTUIELI DE PERSONAL	39.833.000	40.471.000	40.256.769	214.231
1001	Cheltuieli salariale in bani	27.392.000	27.950.000	27.808.746	141.254
100101	Salarii de baza	20.688.000	23.401.000	23.292.121	108.879
100105	Sporuri pentru conditii de munca	6.531.000	4.430.000	4.411.737	18.263
100112	Indemnizatii platite unor persoane din afara unitatii		2.000	1.204	796
100113	Indemnizatii de delegare	30.000	1.000	85	915
100130	Alte drepturi salariale in bani	137.000	116.000	103.599	12.401
1002	Cheltuieli salariale in natura	6.383.000	6.162.000	6.127.720	34.280
100202	Norme de hrana	6.253.000	5.502.000	5.467.970	34.030
100203	Uniforme si echipament obligatoriu	130.000			
100206	Vouchere de vacanta		660.000	659.750	250
1003	Contributii	6.058.000	6.359.000	6.320.303	38.697
100301	Contributii de asigurari sociale de stat	4.206.000	4.418.000	4.395.415	22.585
100302	Contributii de asigurari de somaj	134.000	138.000	136.693	1.307
100303	Contributii de asigurari sociale de sanatate	1.384.000	1.454.000	1.446.051	7.949
100304	Contributii de asigurari pentru accidente de munca si boli profesionale	88.000	76.000	72.416	3.584
100306	Contributii pentru concedii si indemnizatii	246.000	273.000	269.728	3.272
20	TITLUL II BUNURI SI SERVICII	11.299.000	11.665.000	6.817.748	4.847.252
2001	Bunuri si servicii	7.564.000	7.642.000	4.385.907	3.256.093
200101	Furnituri de birou	200.000	260.000	129.682	130.318
200102	Materiale pentru curatenie	50.000	70.000	69.485	515
200103	Incalzit, iluminat si forta motrica	350.000	212.000	123.247	88.753
200104	Apa, canal si salubritate	38.000	65.000	50.272	14.728
200105	Carburanti si lubrifianti	500.000	446.000	440.507	5.493
200106	Piese de schimb	400.000	450.000	321.567	128.433
200107	Transport	6.000	6.000	2.193	3.807
200108	Posta, telecomunicatii, radio, tv, internet	1.020.000	1.213.000	1.004.732	208.268
200130	Alte bunuri si servicii pentru intretinere si functionare	5.000.000	4.920.000	2.244.222	2.675.778
2002	Reparatii curente	100.000	90.000		90.000
2005	Bunuri de natura obiectelor de inventar	1.400.000	1.269.000	1.004.933	264.067



## CONTUL DE INCHEIERE A EXERCITIULUI BUGETULUI PE ANUL 2017

Executia cheltuielilor bugetului institutiilor publice  
finantate integral sau partial din venituri proprii  
pe capitole, titluri, articole si alineate

Capitol / Grupa / Titlu Articol / Alineat	Denumire indicator	Credite bugetare		Plati efectuate	-lei- Diferente
		initiale	definitive		
A	B	1	2	3	4=2-3
200501	Uniforme si echipament	1.200.000	969.000	823.877	145.123
200530	Alte obiecte de inventar	200.000	300.000	181.056	118.944
2006	Deplasari, detasari, transferari	320.000	357.000	336.704	20.296
200601	Deplasari interne, detasari, transferari	320.000	357.000	336.704	20.296
2011	Carti, publicatii si materiale documentare	30.000	30.000	961	29.039
2013	Pregatire profesionala	250.000	151.000	140.600	10.400
2014	Protectia muncii	3.000	4.000	3.107	893
2030	Alte cheltuieli	1.632.000	2.122.000	945.536	1.176.464
203001	Reclama si publicitate	40.000	861.000	244.228	616.772
203002	Protocol si reprezentare	30.000	30.000	20.137	9.863
203003	Prime de asigurare non-viata	1.400.000	1.069.000	588.479	480.521
203004	Chirii	92.000	92.000	77.697	14.303
203030	Alte cheltuieli cu bunuri si servicii	70.000	70.000	14.995	55.005
57	TITLUL VIII ASISTENTA SOCIALA	37.000	16.000	7.524	8.476
5702	Ajutoare sociale	37.000	16.000	7.524	8.476
570201	Ajutoare sociale in numerar	37.000	16.000	7.524	8.476
84	PLATI EFECTUATE IN ANII PRECEDENTI SI RECUPERATE IN ANUL CURENT		-5.000	-1.469	-3.531
85	Titlul XIX PLATI EFECTUATE IN ANII PRECEDENTI SI RECUPERATE IN ANUL CURENT		-5.000	-1.469	-3.531
8501	Plati efectuate in anii precedenti si recuperate in anul curent		-5.000	-1.469	-3.531
850101	Plati efectuate in anii precedenti si recuperate in anul curent (SF)		-5.000	-1.469	-3.531
6510	INVATAMANT	47.523.000	42.744.000	41.148.632	1.595.368
01	CHELTUIELI CURENTE	47.523.000	42.744.000	41.355.067	1.388.933
10	TITLUL I CHELTUIELI DE PERSONAL	1.375.000	892.000	884.557	7.443
1001	Cheltuieli salariale in bani	1.085.000	696.000	692.911	3.089
100101	Salarii de baza	940.000	696.000	692.911	3.089
100110	Fond pentru posturi ocupate prin cumul	145.000			
1002	Cheltuieli salariale in natura		21.000	20.300	700
100206	Vouchere de vacanta		21.000	20.300	700
1003	Contributii	290.000	175.000	171.346	3.654
100301	Contributii de asigurari sociale de stat	180.000	111.000	110.140	860
100302	Contributii de asigurari de somaj	7.000	4.000	3.432	568
100303	Contributii de asigurari sociale de sanatate	61.000	37.000	37.000	
100304	Contributii de asigurari pentru accidente de munca si boli profesionale	4.000	3.000	1.241	1.759
100306	Contributii pentru concedii si indemnizatii	38.000	20.000	19.533	467
20	TITLUL II BUNURI SI SERVICII	46.148.000	41.852.000	40.470.510	1.381.490
2001	Bunuri si servicii	638.000	402.000	305.638	96.362
200101	Furnituri de birou	50.000	50.000	47.650	2.350
200102	Materiale pentru curatenie	20.000	14.000	7.446	6.554
200103	Incalzit, iluminat si forta motrica	80.000	44.000	10.117	33.883
200104	Apa, canal si salubritate	80.000	20.000	9.594	10.406
200105	Carburanti si lubrifianti	20.000	14.000	13.999	1
200106	Piese de schimb	50.000	7.000	5.739	1.261



## CONTUL DE INCHEIERE A EXERCITIULUI BUGETULUI PE ANUL 2017

Executia cheltuielilor bugetului institutiilor publice  
finantate integral sau partial din venituri proprii  
pe capitole, titluri, articole si alineate


Capitol / Grupa / Titlu Articol / Alineat	Denumire indicator	Credite bugetare		Plati efectuate	Diferente
		initiale	definitive		
A	B	1	2	3	4=2-3
200108	Posta, telecomunicatii, radio, tv, internet	50.000	32.000	26.499	5.501
200109	Materiale si prestari de servicii cu caracter functional	188.000	144.000	117.204	26.796
200130	Alte bunuri si servicii pentru intretinere si functionare	100.000	77.000	67.390	9.610
2002	Reparatii curente	20.000	1.000	500	500
2005	Bunuri de natura obiectelor de inventar	800.000	188.000	174.626	13.374
200530	Alte obiecte de inventar	800.000	188.000	174.626	13.374
2006	Deplasari, detasari, transferari	20.000			
200602	Deplasari in strainatate	20.000			
2013	Pregatire profesionala	50.000	1.000	298	702
2014	Protectia muncii	20.000	30.000	17.406	12.594
2030	Alte cheltuieli	44.600.000	41.230.000	39.972.042	1.257.958
203001	Reclama si publicitate		10.000		10.000
203004	Chirii	200.000	206.000	198.171	7.829
203030	Alte cheltuieli cu bunuri si servicii	44.400.000	41.014.000	39.773.871	1.240.129
84	PLATI EFECTUATE IN ANII PRECEDENTI SI RECUPERATE IN ANUL CURENT			-206.435	206.435
85	Titlul XIX PLATI EFECTUATE IN ANII PRECEDENTI SI RECUPERATE IN ANUL CURENT			-206.435	206.435
8501	Plati efectuate in anii precedenti si recuperate in anul curent			-206.435	206.435
850101	Plati efectuate in anii precedenti si recuperate in anul curent (SF)			-206.435	206.435
6610	SANATATE	1.219.928.000	1.156.363.000	912.003.603	244.359.397
01	CHELTUIELI CURENTE	1.220.829.000	1.158.033.000	913.100.723	244.932.277
10	TITLUL I CHELTUIELI DE PERSONAL	613.485.000	579.213.000	529.296.620	49.916.380
1001	Cheltuieli salariale in bani	476.209.000	444.019.000	405.860.955	38.158.045
100101	Salarii de baza	299.329.000	281.337.000	258.327.593	23.009.407
100105	Sporuri pentru conditii de munca	92.061.000	87.217.000	79.631.202	7.585.798
100106	Alte sporuri	37.861.000	36.461.000	33.110.129	3.350.871
100107	Ore suplimentare	6.609.000	5.323.000	4.272.690	1.050.310
100109	Prima de vacanta	479.000			
100110	Fond pentru posturi ocupate prin cumul	5.834.000	4.956.000	4.487.213	468.787
100111	Fond aferent platii cu ora	24.279.000	21.241.000	19.643.058	1.597.942
100112	Indemnizatii platite unor persoane din afara unitatii	1.600.000	487.000	456.904	30.096
100113	Indemnizatii de delegare	36.000	36.000		36.000
100130	Alte drepturi salariale in bani	8.121.000	6.961.000	5.932.166	1.028.834
1002	Cheltuieli salariale in natura	26.834.000	33.348.000	29.939.591	3.408.409
100201	Tichete de masa	26.834.000	22.762.000	20.551.191	2.210.809
100206	Vouchere de vacanta		10.586.000	9.388.400	1.197.600
1003	Contributii	110.442.000	101.846.000	93.496.074	8.349.926
100301	Contributii de asigurari sociale de stat	75.532.000	69.134.000	64.520.237	4.613.763
100302	Contributii de asigurari de somaj	2.507.000	2.374.000	2.006.941	367.059
100303	Contributii de asigurari sociale de sanatate	25.851.000	22.646.000	21.089.595	1.556.405
100304	Contributii de asigurari pentru accidente de munca si boli profesionale	1.448.000	1.399.000	1.131.727	267.273



## CONTUL DE INCHEIERE A EXERCITIULUI BUGETULUI PE ANUL 2017

Executia cheltuielilor bugetului institutiilor publice  
finantate integral sau partial din venituri proprii  
pe capitole, titluri, articole si alineate


Capitol / Grupa / Titlu Articol / Alineat	Denumire indicator	Credite bugetare		Plati efectuate	-lei- Diferente
		initiale	definitive		
A	B	1	2	3	4=2-3
100306	Contributii pentru concedii si indemnizatii	5.104.000	6.293.000	4.747.574	1.545.426
20	TITLUL II BUNURI SI SERVICII	606.783.000	578.308.000	383.393.195	194.914.805
2001	Bunuri si servicii	164.718.000	162.791.000	116.952.133	45.838.867
200101	Furnituri de birou	2.771.000	2.694.000	1.268.741	1.425.259
200102	Materiale pentru curatenie	4.945.000	4.188.000	2.903.431	1.284.569
200103	Incalzit, iluminat si forta motrica	22.786.000	20.063.000	15.496.108	4.566.892
200104	Apa, canal si salubritate	6.207.000	6.187.000	4.833.918	1.353.082
200105	Carburanti si lubrifianti	377.000	431.000	173.718	257.282
200106	Piese de schimb	4.787.000	4.531.000	2.746.165	1.784.835
200107	Transport	143.000	158.000	111.650	46.350
200108	Posta, telecomunicatii, radio, tv, internet	2.125.000	2.025.000	1.246.179	778.821
200109	Materiale si prestari de servicii cu caracter functional	51.385.000	54.174.000	40.232.136	13.941.864
200130	Alte bunuri si servicii pentru intretinere si functionare	69.192.000	68.340.000	47.940.087	20.399.913
2002	Reparatii curente	20.356.000	19.185.000	9.917.998	9.267.002
2003	Hrana	16.780.000	17.477.000	12.147.993	5.329.007
200301	Hrana pentru oameni	16.780.000	17.477.000	12.147.993	5.329.007
2004	Medicamente si materiale sanitare	377.413.000	352.819.000	230.984.430	121.834.570
200401	Medicamente	232.372.000	235.429.000	165.176.487	70.252.513
200402	Materiale sanitare	105.380.000	77.695.000	38.238.789	39.456.211
200403	Reactivi	31.146.000	31.236.000	22.528.678	8.707.322
200404	Dezinfectanti	8.515.000	8.459.000	5.040.476	3.418.524
2005	Bunuri de natura obiectelor de inventar	13.643.000	12.811.000	5.861.266	6.949.734
200501	Uniforme si echipament	2.262.000	1.832.000	496.748	1.335.252
200503	Lenjerie si accesorii de pat	2.112.000	1.802.000	653.989	1.148.011
200530	Alte obiecte de inventar	9.269.000	9.177.000	4.710.529	4.466.471
2006	Deplasari, detasari, transferari	700.000	774.000	280.898	493.102
200601	Deplasari interne, detasari, transferari	544.000	534.000	199.019	334.981
200602	Deplasari in strainatate	156.000	240.000	81.879	158.121
2009	Materiale de laborator	2.015.000	1.807.000	1.080.031	726.969
2010	Cercetare-dezvoltare	522.000	575.000	459.125	115.875
2011	Carti, publicatii si materiale documentare	209.000	200.000	75.089	124.911
2012	Consultanta si expertiza	839.000	696.000	488.816	207.184
2013	Pregatire profesionala	1.158.000	1.191.000	427.779	763.221
2014	Protectia muncii	805.000	967.000	404.701	562.299
2016	Studii si cercetari		5.000		5.000
2030	Alte cheltuieli	7.625.000	7.010.000	4.312.936	2.697.064
203001	Reclama si publicitate	14.000	14.000	2.863	11.137
203003	Prime de asigurare non-viata	327.000	25.000	18.547	6.453
203004	Chirii	606.000	688.000	528.621	159.379
203030	Alte cheltuieli cu bunuri si servicii	6.678.000	6.283.000	3.762.905	2.520.095
59	TITLUL XI ALTE CHELTUIELI	561.000	512.000	410.908	101.092
5901	Burse	561.000	512.000	410.908	101.092
84	PLATI EFECTUATE IN ANII PRECEDENTI SI RECUPERATE IN ANUL CURENT	-901.000	-1.670.000	-1.097.120	-572.880
85	Titlul XIX PLATI EFECTUATE IN ANII PRECEDENTI SI RECUPERATE IN ANUL CURENT	-901.000	-1.670.000	-1.097.120	-572.880



## CONTUL DE INCHEIERE A EXERCITIULUI BUGETULUI PE ANUL 2017

Executia cheltuielilor bugetului institutiilor publice  
finantate integral sau partial din venituri proprii  
pe capitole, titluri, articole si alineate


Capitol / Grupa / Titlu Articol / Alineat	Denumire indicator	Credite bugetare		Plati efectuate	-lei- Diferente
		initiale	definitive		
A	B	1	2	3	4=2-3
8501	Plati efectuate in anii precedenti si recuperate in anul curent	-901.000	-1.670.000	-1.097.120	-572.880
850101	Plati efectuate in anii precedenti si recuperate in anul curent (SF)	-901.000	-1.670.000	-1.097.120	-572.880
6710	CULTURA, RECREERE SI RELIGIE	679.371.000	699.341.000	613.043.503	86.297.497
01	CHELTUIELI CURENTE	679.371.000	699.484.000	613.250.056	86.233.944
10	TITLUL I CHELTUIELI DE PERSONAL	118.687.000	114.565.000	106.358.660	8.206.340
1001	Cheltuieli salariale in bani	95.789.000	89.574.000	83.830.763	5.743.237
100101	Salarii de baza	86.170.000	81.436.000	76.523.252	4.912.748
100105	Sporuri pentru conditii de munca	2.372.000	2.134.000	1.955.366	178.634
100106	Alte sporuri	1.321.000	1.177.000	961.633	215.367
100110	Fond pentru posturi ocupate prin cumul	4.813.000	4.350.000	4.042.747	307.253
100113	Indemnizatii de delegare	188.000	117.000	57.670	59.330
100115	Alocatii pentru transportul la si de la locul de munca	24.000			
100116	Alocatii pentru locuinte	690.000	202.000	194.947	7.053
100130	Alte drepturi salariale in bani	211.000	158.000	95.148	62.852
1002	Cheltuieli salariale in natura	43.000	3.513.000	3.205.283	307.717
100201	Tichete de masa	28.000	28.000	7.433	20.567
100202	Norme de hrana	15.000	6.000	5.088	912
100206	Vouchere de vacanta		3.479.000	3.192.762	286.238
1003	Contributii	22.855.000	21.478.000	19.322.614	2.155.386
100301	Contributii de asigurari sociale de stat	15.690.000	15.040.000	13.630.074	1.409.926
100302	Contributii de asigurari de somaj	585.000	493.000	399.119	93.881
100303	Contributii de asigurari sociale de sanatate	5.121.000	4.760.000	4.338.098	421.902
100304	Contributii de asigurari pentru accidente de munca si boli profesionale	446.000	345.000	239.147	105.853
100306	Contributii pentru concedii si indemnizatii	1.013.000	840.000	716.176	123.824
20	TITLUL II BUNURI SI SERVICII	557.081.000	581.672.000	504.243.812	77.428.188
2001	Bunuri si servicii	190.484.000	199.040.000	175.232.270	23.807.730
200101	Furnituri de birou	1.401.000	1.197.000	955.582	241.418
200102	Materiale pentru curatenie	1.161.000	1.290.000	1.019.841	270.159
200103	Incalzit, iluminat si forta motrica	16.475.000	13.273.000	9.660.310	3.612.690
200104	Apa, canal si salubritate	15.215.000	18.478.000	16.239.349	2.238.651
200105	Carburanti si lubrifianti	1.532.000	1.458.000	1.322.813	135.187
200106	Piese de schimb	1.169.000	965.000	670.698	294.302
200107	Transport	256.000	163.000	99.854	63.146
200108	Posta, telecomunicatii, radio, tv, internet	2.209.000	2.079.000	1.638.886	440.114
200109	Materiale si prestari de servicii cu caracter functional	112.707.000	115.292.000	103.666.094	11.625.906
200130	Alte bunuri si servicii pentru intretinere si functionare	38.359.000	44.845.000	39.958.843	4.886.157
2002	Reparatii curente	31.730.000	31.470.000	25.054.595	6.415.405
2003	Hrana	4.085.000	3.020.000	2.763.570	256.430
200301	Hrana pentru oameni	85.000	85.000	73.052	11.948
200302	Hrana pentru animale	4.000.000	2.935.000	2.690.518	244.482
2004	Medicamente si materiale sanitare	200.000	180.000	72.623	107.377
200401	Medicamente	130.000	110.000	57.080	52.920



## CONTUL DE INCHEIERE A EXERCITIULUI BUGETULUI PE ANUL 2017

Executia cheltuielilor bugetului institutiilor publice  
finantate integral sau partial din venituri proprii  
pe capitole, titluri, articole si alineate


Capitol / Grupa / Titlu Articol / Alineat	Denumire indicator	Credite bugetare		Plati efectuate	-lei- Diferente
		initiale	definitive		
A	B	1	2	3	4=2-3
200402	Materiale sanitare	50.000	50.000	10.948	39.052
200404	Dezinfectanti	20.000	20.000	4.595	15.405
2005	Bunuri de natura obiectelor de inventar	7.541.000	9.287.000	7.168.000	2.119.000
200501	Uniforme si echipament	223.000	428.000	202.981	225.019
200530	Alte obiecte de inventar	7.318.000	8.859.000	6.965.019	1.893.981
2006	Deplasari, detasari, transferari	1.386.000	1.053.000	715.744	337.256
200601	Deplasari interne, detasari, transferari	1.019.000	722.000	585.215	136.785
200602	Deplasari in strainatate	367.000	331.000	130.529	200.471
2011	Carti, publicatii si materiale documentare	278.000	278.000	124.585	153.415
2012	Consultanta si expertiza	3.075.000	1.897.000	1.331.689	565.311
2013	Pregatire profesionala	1.230.000	825.000	571.223	253.777
2014	Protectia muncii	2.392.000	2.301.000	1.567.206	733.794
2016	Studii si cercetari	60.000			
2019	Contributii ale administratiei publice locale la realizarea unor lucrari si servicii de interes public local, in baza unor conventii sau contracte de asociere	55.000.000	70.495.000	51.518.400	18.976.600
2025	Cheltuieli judiciare si extrajudiciare derivate din actiuni in reprezentarea intereselor statului, potrivit dispozitiilor legale		3.000	2.333	667
2030	Alte cheltuieli	259.620.000	261.823.000	238.121.574	23.701.426
203001	Reclama si publicitate	2.000	2.976.000	2.614.249	361.751
203002	Protocol si reprezentare	50.000	50.000		50.000
203003	Prime de asigurare non-viata	105.000	95.000	30.053	64.947
203004	Chirii	8.144.000	6.784.000	5.541.498	1.242.502
203030	Alte cheltuieli cu bunuri si servicii	251.319.000	251.918.000	229.935.774	21.982.226
57	TITLUL VIII ASISTENTA SOCIALA	1.443.000	1.133.000	594.528	538.472
5702	Ajutoare sociale	1.443.000	1.133.000	594.528	538.472
570201	Ajutoare sociale in numerar	1.433.000	1.133.000	594.528	538.472
570203	Tichete de cresa si tichete sociale pentru gradinita	10.000			
59	TITLUL XI ALTE CHELTUIELI	2.160.000	2.114.000	2.053.056	60.944
5917	Despagubiri civile	2.160.000	2.114.000	2.053.056	60.944
84	PLATI EFECTUATE IN ANII PRECEDENTI SI RECUPERATE IN ANUL CURENT		-143.000	-206.553	63.553
85	Titlul XIX PLATI EFECTUATE IN ANII PRECEDENTI SI RECUPERATE IN ANUL CURENT		-143.000	-206.553	63.553
8501	Plati efectuate in anii precedenti si recuperate in anul curent		-143.000	-206.553	63.553
850101	Plati efectuate in anii precedenti si recuperate in anul curent (SF)		-143.000	-206.553	63.553
6810	ASIGURARI SI ASISTENTA SOCIALA	6.498.000	7.040.000	5.966.189	1.073.811
01	CHELTUIELI CURENTE	6.498.000	7.040.000	5.966.189	1.073.811
10	TITLUL I CHELTUIELI DE PERSONAL	1.842.000	1.947.000	1.370.728	576.272
1001	Cheltuieli salariale in bani	1.442.000	1.519.000	1.090.430	428.570
100101	Salarii de baza	1.156.000	1.086.000	737.755	348.245
100105	Sporuri pentru conditii de munca	280.000	388.000	346.444	41.556
100106	Alte sporuri	4.000	13.000	4.318	8.682
100130	Alte drepturi salariale in bani	2.000	32.000	1.913	30.087



## CONTUL DE INCHEIERE A EXERCITIULUI BUGETULUI PE ANUL 2017

Executia cheltuielilor bugetului institutiilor publice  
finantate integral sau partial din venituri proprii  
pe capitole, titluri, articole si alineate


Capitol / Grupa / Titlu Articol / Alineat	Denumire indicator	Credite bugetare		Plati efectuate	-lei- Diferente
		initiale	definitive		
A	B	1	2	3	4=2-3
1002	Cheltuieli salariale in natura		58.000	40.600	17.400
100206	Vouchere de vacanta		58.000	40.600	17.400
1003	Contributii	400.000	370.000	239.698	130.302
100301	Contributii de asigurari sociale de stat	280.000	230.000	171.288	58.712
100302	Contributii de asigurari de somaj	9.000	15.000	5.297	9.703
100303	Contributii de asigurari sociale de sanatate	92.000	88.000	56.105	31.895
100304	Contributii de asigurari pentru accidente de munca si boli profesionale	5.000	22.000	2.631	19.369
100306	Contributii pentru concedii si indemnizatii	14.000	15.000	4.377	10.623
20	TITLUL II BUNURI SI SERVICII	4.630.000	5.067.000	4.581.811	485.189
2001	Bunuri si servicii	1.310.000	1.470.000	1.171.226	298.774
200101	Furnituri de birou	30.000	30.000	23.505	6.495
200102	Materiale pentru curatenie	60.000	60.000	59.825	175
200103	Incalzit, iluminat si forta motrica	300.000	300.000	194.260	105.740
200104	Apa, canal si salubritate	50.000	50.000	25.210	24.790
200105	Carburanti si lubrifianti	5.000	5.000	5.000	
200106	Piese de schimb	5.000	5.000		5.000
200108	Posta, telecomunicatii, radio, tv, internet	60.000	60.000	48.829	11.171
200109	Materiale si prestari de servicii cu caracter functional	350.000	510.000	431.840	78.160
200130	Alte bunuri si servicii pentru intretinere si functionare	450.000	450.000	382.757	67.243
2002	Reparatii curente	485.000	485.000	484.505	495
2003	Hrana	584.000	584.000	532.921	51.079
200301	Hrana pentru oameni	584.000	584.000	532.921	51.079
2004	Medicamente si materiale sanitare	189.000	189.000	172.739	16.261
200401	Medicamente	110.000	110.000	108.950	1.050
200402	Materiale sanitare	30.000	30.000	27.376	2.624
200404	Dezinfectanti	49.000	49.000	36.413	12.587
2005	Bunuri de natura obiectelor de inventar	210.000	210.000	133.949	76.051
200501	Uniforme si echipament	20.000	20.000		20.000
200503	Lenjerie si accesorii de pat	10.000	10.000	10.000	
200530	Alte obiecte de inventar	180.000	180.000	123.949	56.051
2006	Deplasari, detasari, transferari	10.000	10.000		10.000
200601	Deplasari interne, detasari, transferari	10.000	10.000		10.000
2011	Carti, publicatii si materiale documentare	2.000	2.000	699	1.301
2012	Consultanta si expertiza	130.000	407.000	405.784	1.216
2013	Pregatire profesionala	40.000	40.000	34.655	5.345
2014	Protectia muncii	20.000	20.000	11.080	8.920
2030	Alte cheltuieli	1.650.000	1.650.000	1.634.253	15.747
203030	Alte cheltuieli cu bunuri si servicii	1.650.000	1.650.000	1.634.253	15.747
57	TITLUL VIII ASISTENTA SOCIALA	26.000	26.000	13.650	12.350
5702	Ajutoare sociale	26.000	26.000	13.650	12.350
570201	Ajutoare sociale in numerar	26.000	26.000	13.650	12.350
7010	LOCUINTE, SERVICII SI DEZVOLTARE PUBLICA	59.400.000	63.124.000	51.193.665	11.930.335
01	CHELTUIELI CURENTE	59.400.000	63.124.000	51.193.665	11.930.335
10	TITLUL I CHELTUIELI DE PERSONAL	17.450.000	20.201.000	16.086.344	4.114.656



## CONTUL DE INCHEIERE A EXERCITIULUI BUGETULUI PE ANUL 2017

Executia cheltuielilor bugetului institutiilor publice  
finantate integral sau partial din venituri proprii  
pe capitole, titluri, articole si alineate

Capitol / Grupa / Titlu Articol / Alineat	Denumire indicator	Credite bugetare		Plati efectuate	-lei- Diferente
		initiale	definitive		
A	B	1	2	3	4=2-3
1001	Cheltuieli salariale in bani	14.271.000	16.070.000	12.674.451	3.395.549
100101	Salarii de baza	13.082.000	14.733.000	11.494.841	3.238.159
100105	Sporuri pentru conditii de munca	1.105.000	1.243.000	1.133.697	109.303
100112	Indemnizatii platite unor persoane din afara unitatii		6.000	3.190	2.810
100130	Alte drepturi salariale in bani	84.000	88.000	42.723	45.277
1002	Cheltuieli salariale in natura		610.000	547.550	62.450
100206	Vouchere de vacanta		610.000	547.550	62.450
1003	Contributii	3.179.000	3.521.000	2.864.343	656.657
100301	Contributii de asigurari sociale de stat	2.208.000	2.459.000	2.007.852	451.148
100302	Contributii de asigurari de somaj	76.000	80.000	63.386	16.614
100303	Contributii de asigurari sociale de sanatate	722.000	807.000	659.259	147.741
100304	Contributii de asigurari pentru accidente de munca si boli profesionale	23.000	25.000	19.096	5.904
100306	Contributii pentru concedii si indemnizatii	150.000	150.000	114.750	35.250
20	TITLUL II BUNURI SI SERVICII	41.650.000	42.552.000	34.835.434	7.716.566
2001	Bunuri si servicii	35.294.000	35.532.000	31.599.038	3.932.962
200101	Furnituri de birou	140.000	108.000	94.001	13.999
200102	Materiale pentru curatenie	140.000	142.000	102.011	39.989
200103	Incalzit, iluminat si forta motrica	1.378.000	1.320.000	1.190.708	129.292
200104	Apa, canal si salubritate	574.000	558.000	351.089	206.911
200105	Carburanti si lubrifianti	450.000	600.000	152.460	447.540
200106	Piese de schimb	250.000	391.000	211.912	179.088
200108	Posta, telecomunicatii, radio, tv, internet	250.000	262.000	171.220	90.780
200109	Materiale si prestari de servicii cu caracter functional	31.937.000	32.046.000	29.270.245	2.775.755
200130	Alte bunuri si servicii pentru intretinere si functionare	175.000	105.000	55.392	49.608
2002	Reparatii curente	4.605.000	3.910.000	738.239	3.171.761
2005	Bunuri de natura obiectelor de inventar	492.000	627.000	404.837	222.163
200501	Uniforme si echipament	300.000	300.000	211.386	88.614
200530	Alte obiecte de inventar	192.000	327.000	193.451	133.549
2006	Deplasari, detasari, transferari	100.000			
200601	Deplasari interne, detasari, transferari	100.000			
2011	Carti, publicatii si materiale documentare	1.000	161.000	146.369	14.631
2012	Consultanta si expertiza	248.000	248.000	90.090	157.910
2013	Pregatire profesionala	140.000	100.000	98.899	1.101
2014	Protectia muncii	150.000	155.000	81.144	73.856
2030	Alte cheltuieli	620.000	1.819.000	1.676.818	142.182
203001	Reclama si publicitate		20.000	1.638	18.362
203004	Chirii	405.000	50.000	41.699	8.301
203030	Alte cheltuieli cu bunuri si servicii	215.000	1.749.000	1.633.481	115.519
57	TITLUL VIII ASISTENTA SOCIALA	300.000	371.000	271.887	99.113
5702	Ajutoare sociale	300.000	371.000	271.887	99.113
570201	Ajutoare sociale in numerar	300.000	371.000	271.887	99.113
7410	PROTECTIA MEDIULUI	9.205.000	7.986.000	7.565.379	420.621
01	CHELTUIELI CURENTE	9.205.000	7.986.000	7.565.379	420.621






## CONTUL DE INCHEIERE A EXERCITIULUI BUGETULUI PE ANUL 2017

Executia cheltuielilor bugetului institutiilor publice  
finantate integral sau partial din venituri proprii  
pe capitole, titluri, articole si alineate


Capitol / Grupa / Titlu Articol / Alineat	Denumire indicator	Credite bugetare		Plati efectuate	-lei- Diferente
		initiale	definitive		
A	B	1	2	3	4=2-3
10	TITLUL I CHELTUIELI DE PERSONAL	2.600.000	3.220.000	3.199.207	20.793
1001	Cheltuieli salariale in bani	2.134.000	2.556.000	2.547.262	8.738
100101	Salarii de baza	1.739.000	2.255.000	2.250.717	4.283
100105	Sporuri pentru conditii de munca	320.000	298.000	293.570	4.430
100113	Indemnizatii de delegare	75.000	3.000	2.975	25
1002	Cheltuieli salariale in natura		77.000	76.850	150
100206	Vouchere de vacanta		77.000	76.850	150
1003	Contributii	466.000	587.000	575.095	11.905
100301	Contributii de asigurari sociale de stat	320.000	405.000	400.568	4.432
100302	Contributii de asigurari de somaj	16.000	14.000	12.238	1.762
100303	Contributii de asigurari sociale de sanatate	100.000	134.000	132.310	1.690
100304	Contributii de asigurari pentru accidente de munca si boli profesionale	5.000	6.000	4.268	1.732
100306	Contributii pentru concedii si indemnizatii	25.000	28.000	25.711	2.289
20	TITLUL II BUNURI SI SERVICII	6.605.000	4.766.000	4.366.172	399.828
2001	Bunuri si servicii	2.610.000	2.072.000	1.964.688	107.312
200101	Furnituri de birou	60.000	50.000	42.187	7.813
200102	Materiale pentru curatenie	40.000	40.000	39.946	54
200103	Incalzit, iluminat si forta motrica	240.000	127.000	122.869	4.131
200104	Apa, canal si salubritate	800.000	561.000	522.731	38.269
200105	Carburanti si lubrifianti	160.000	160.000	156.474	3.526
200106	Piese de schimb	30.000	4.000	771	3.229
200107	Transport	10.000	6.000	5.065	935
200108	Posta, telecomunicatii, radio, tv, internet	120.000	110.000	105.382	4.618
200109	Materiale si prestari de servicii cu caracter functional	150.000	27.000	16.469	10.531
200130	Alte bunuri si servicii pentru intretinere si functionare	1.000.000	987.000	952.794	34.206
2002	Reparatii curente	700.000	156.000	127.047	28.953
2003	Hrana	300.000	235.000	143.970	91.030
200302	Hrana pentru animale	300.000	235.000	143.970	91.030
2004	Medicamente si materiale sanitare	200.000	98.000	81.657	16.343
200401	Medicamente	20.000	5.000	4.438	562
200402	Materiale sanitare	30.000			
200404	Dezinfectanti	150.000	93.000	77.219	15.781
2005	Bunuri de natura obiectelor de inventar	170.000	305.000	276.098	28.902
200501	Uniforme si echipament	60.000	90.000	69.440	20.560
200530	Alte obiecte de inventar	110.000	215.000	206.658	8.342
2006	Deplasari, detasari, transferari	100.000	72.000	71.722	278
200601	Deplasari interne, detasari, transferari	100.000	72.000	71.722	278
2011	Carti, publicatii si materiale documentare	15.000	3.000	2.801	199
2012	Consultanta si expertiza	50.000	17.000	16.745	255
2013	Pregatire profesionala	50.000	25.000	24.220	780
2014	Protectia muncii	50.000	41.000	34.443	6.557
2030	Alte cheltuieli	2.360.000	1.742.000	1.622.781	119.219
203001	Reclama si publicitate	30.000	16.000	5.455	10.545
203002	Protocol si reprezentare	100.000			



## CONTUL DE INCHEIERE A EXERCITIULUI BUGETULUI PE ANUL 2017

Executia cheltuielilor bugetului institutiilor publice  
finantate integral sau partial din venituri proprii  
pe capitole, titluri, articole si alineate

Capitol / Grupa / Titlu Articol / Alineat	Denumire indicator	Credite bugetare		Plati efectuate	Diferente
		initiale	definitive		
A	B	1	2	3	4=2-3
203003	Prime de asigurare non-viata	80.000	38.000	31.234	6.766
203004	Chirii	250.000	266.000	252.376	13.624
203030	Alte cheltuieli cu bunuri si servicii	1.900.000	1.422.000	1.333.716	88.284
991096	excedent/deficit sect funct			66.455.339	
5010	<b>TOTAL CHELTUIELI-SECTIUNEA DEZVOLTARE</b>	244.589.000	220.902.000	135.504.712	85.397.288
01	CHELTUIELI CURENTE	769.000	1.066.000	299.159	766.841
56	TITLUL VIII PROIECTE CU FINANTARE DIN FONDURI EXTERNE NERAMBURSABILE (FEN) POSTADERARE	769.000	421.000	299.159	121.841
58	TITLUL X PROIECTE CU FINANTARE DIN FONDURI EXTERNE NERAMBURSABILE AFERENTE CADRULUI FINANCIAR 2014-2020		645.000		645.000
70	CHELTUIELI DE CAPITAL	243.820.000	219.836.000	135.220.257	84.615.743
71	TITLUL XIII ACTIVE NEFINANCIARE	243.820.000	219.836.000	135.220.257	84.615.743
84	PLATI EFECTUATE IN ANII PRECEDENTI SI RECUPERATE IN ANUL CURENT			-14.704	14.704
85	Titlul XIX PLATI EFECTUATE IN ANII PRECEDENTI SI RECUPERATE IN ANUL CURENT			-14.704	14.704
5110	AUTORITATI PUBLICE SI ACTIUNI EXTERNE			-14.704	14.704
84	PLATI EFECTUATE IN ANII PRECEDENTI SI RECUPERATE IN ANUL CURENT			-14.704	14.704
85	Titlul XIX PLATI EFECTUATE IN ANII PRECEDENTI SI RECUPERATE IN ANUL CURENT			-14.704	14.704
8501	Plati efectuate in anii precedenti si recuperate in anul curent			-14.704	14.704
850102	Plati efectuate in anii precedenti si recuperate in anul curent (SD)			-14.704	14.704
5410	ALTE SERVICII PUBLICE GENERALE	656.000	80.000	77.374	2.626
70	CHELTUIELI DE CAPITAL	656.000	80.000	77.374	2.626
71	TITLUL XIII ACTIVE NEFINANCIARE	656.000	80.000	77.374	2.626
7101	Active fixe	656.000	80.000	77.374	2.626
710102	Masini, echipamente si mijloace de transport	457.000	50.000	48.465	1.535
710103	Mobilier, aparatura birotica si alte active corporale	183.000	30.000	28.909	1.091
710130	Alte active fixe (inclusiv reparatii capitale)	16.000			
6110	ORDINE PUBLICA SI SIGURANTA NATIONALA	24.607.000	15.094.000	3.588.861	11.505.139
70	CHELTUIELI DE CAPITAL	24.607.000	15.094.000	3.588.861	11.505.139
71	TITLUL XIII ACTIVE NEFINANCIARE	24.607.000	15.094.000	3.588.861	11.505.139
7101	Active fixe	23.107.000	15.094.000	3.588.861	11.505.139
710101	Constructii	5.000.000	7.000.000		7.000.000
710102	Masini, echipamente si mijloace de transport	5.889.000	3.352.000	2.727.356	624.644
710103	Mobilier, aparatura birotica si alte active corporale	12.218.000	4.673.000	804.472	3.868.528
710130	Alte active fixe (inclusiv reparatii capitale)		69.000	57.033	11.967
7103	Reparatii capitale aferente activelor				



## CONTUL DE INCHEIERE A EXERCITIULUI BUGETULUI PE ANUL 2017

Executia cheltuielilor bugetului institutiilor publice  
finantate integral sau partial din venituri proprii  
pe capitole, titluri, articole si alineate

Capitol / Grupa / Titlu Articol / Alineat	Denumire indicator	Credite bugetare		Plati efectuate	-lei- Diferente
		initiale	definitive		
A	B	1	2	3	4=2-3
	fixe	1.500.000			
6510	INVATAMANT	4.416.000	263.000	179.347	83.653
70	CHELTUIELI DE CAPITAL	4.416.000	263.000	179.347	83.653
71	TITLUL XIII ACTIVE NEFINANCIARE	4.416.000	263.000	179.347	83.653
7101	Active fixe	4.416.000	263.000	179.347	83.653
710101	Constructii	1.353.000	34.000	5.741	28.259
710102	Masini, echipamente si mijloace de transport	2.645.000	141.000	134.574	6.426
710103	Mobilier, aparatura birotica si alte active corporale	368.000	50.000	39.032	10.968
710130	Alte active fixe (inclusiv reparatii capitale)	50.000	38.000		38.000
6610	SANATATE	90.570.000	102.815.000	71.789.427	31.025.573
01	CHELTUIELI CURENTE	769.000	1.066.000	299.159	766.841
56	TITLUL VIII PROIECTE CU FINANTARE DIN FONDURI EXTERNE NERAMBURSABILE (FEN)				
	POSTADERARE	769.000	421.000	299.159	121.841
5603	Programe din Fondul de Coeziune (FC)	769.000	421.000	299.159	121.841
560301	Finantarea nationala	149.000	101.000	82.841	18.159
560302	Finantarea externa nerambursabila	620.000	320.000	216.318	103.682
58	TITLUL X PROIECTE CU FINANTARE DIN FONDURI EXTERNE NERAMBURSABILE AFERENTE CADRULUI FINANCIAR 2014-2020		645.000		645.000
5803	Programe din Fondul de Coeziune(FC)		45.000		45.000
580301	Finantarea nationala		22.000		22.000
580302	Finantarea externa nerambursabila		1.000		1.000
580303	Cheltuieli neeligibile		22.000		22.000
5830	Mecanismul pentru interconectarea Europei		600.000		600.000
583001	Finantarea nationala		200.000		200.000
583002	Finantare externa nerambursabila		200.000		200.000
583003	Cheltuieli neeligibile		200.000		200.000
70	CHELTUIELI DE CAPITAL	89.801.000	101.749.000	71.490.268	30.258.732
71	TITLUL XIII ACTIVE NEFINANCIARE	89.801.000	101.749.000	71.490.268	30.258.732
7101	Active fixe	88.667.000	100.615.000	71.490.268	29.124.732
710101	Constructii	5.916.000	6.259.000	1.873.689	4.385.311
710102	Masini, echipamente si mijloace de transport	81.990.000	93.138.000	68.945.731	24.192.269
710103	Mobilier, aparatura birotica si alte active corporale	168.000	614.000	419.700	194.300
710130	Alte active fixe (inclusiv reparatii capitale)	593.000	604.000	251.148	352.852
7103	Reparatii capitale aferente activelor fixe	1.134.000	1.134.000		1.134.000
6710	CULTURA, RECREERE SI RELIGIE	87.831.000	83.163.000	56.816.412	26.346.588
70	CHELTUIELI DE CAPITAL	87.831.000	83.163.000	56.816.412	26.346.588
71	TITLUL XIII ACTIVE NEFINANCIARE	87.831.000	83.163.000	56.816.412	26.346.588
7101	Active fixe	86.248.000	82.060.000	56.398.028	25.661.972
710101	Constructii	27.346.000	7.981.000	2.873.398	5.107.602
710102	Masini, echipamente si mijloace de transport	23.784.000	35.933.000	21.719.764	14.213.236
710103	Mobilier, aparatura birotica si alte				

## CONTUL DE INCHEIERE A EXERCITIULUI BUGETULUI PE ANUL 2017

Executia cheltuielilor bugetului institutiilor publice  
finantate integral sau partial din venituri proprii  
pe capitole, titluri, articole si alineate

Capitol / Grupa / Titlu Articol / Alineat	Denumire indicator	Credite bugetare		Plati efectuate	-lei- Diferente
		initiale	definitive		
A	B	1	2	3	4=2-3
710130	active corporale	33.552.000	35.408.000	30.555.686	4.852.314
7103	Alte active fixe (inclusiv reparatii capitale)	1.566.000	2.738.000	1.249.180	1.488.820
6810	Reparatii capitale aferente activelor fixe	1.583.000	1.103.000	418.384	684.616
70	ASIGURARI SI ASISTENTA SOCIALA	1.357.000	1.336.000	1.196.789	139.211
71	CHELTUIELI DE CAPITAL	1.357.000	1.336.000	1.196.789	139.211
7101	TITLUL XIII ACTIVE NEFINANCIARE	1.357.000	1.336.000	1.196.789	139.211
710102	Active fixe	1.357.000	1.336.000	1.196.789	139.211
710103	Masini, echipamente si mijloace de transport	70.000	49.000	48.054	946
710130	Mobilier, aparatura birotica si alte active corporale	274.000	274.000	269.820	4.180
7010	Alte active fixe (inclusiv reparatii capitale)	1.013.000	1.013.000	878.915	134.085
70	LOCUINTE, SERVICII SI DEZVOLTARE PUBLICA	30.252.000	17.733.000	1.458.166	16.274.834
71	CHELTUIELI DE CAPITAL	30.252.000	17.733.000	1.458.166	16.274.834
7101	TITLUL XIII ACTIVE NEFINANCIARE	30.252.000	17.733.000	1.458.166	16.274.834
710101	Active fixe	21.883.000	9.353.000	1.458.166	7.894.834
710102	Constructii	21.261.000	7.879.000	802.780	7.076.220
710103	Masini, echipamente si mijloace de transport	432.000	1.077.000	501.142	575.858
710130	Mobilier, aparatura birotica si alte active corporale	190.000	327.000	132.512	194.488
7103	Alte active fixe (inclusiv reparatii capitale)		70.000	21.732	48.268
7410	Reparatii capitale aferente activelor fixe	8.369.000	8.380.000		8.380.000
70	PROTECTIA MEDIULUI	4.900.000	418.000	413.040	4.960
71	CHELTUIELI DE CAPITAL	4.900.000	418.000	413.040	4.960
7101	TITLUL XIII ACTIVE NEFINANCIARE	4.900.000	418.000	413.040	4.960
710101	Active fixe	4.900.000	418.000	413.040	4.960
710102	Constructii	4.550.000			
991097	Masini, echipamente si mijloace de transport	350.000	418.000	413.040	4.960
	excedent/deficit sect dezv			-6.780.102	



**CONTUL DE INCHEIERE A EXERCITIULUI BUGETULUI PE ANUL 2017**  
Executia cheltuielilor bugetului imprumuturilor externe  
pe capitole, subcapitole si paragrafe

-lei-

Capitol / Subcapitol / Paragraf	Denumire indicator	Credite bugetare		Plati efectuate	Cheltuieli efective
		initiale	definitive		
A	B	1	2	3	4=2-3
5006	<b>TOTAL CHELTUIELI</b>		1.600.000		
8406	TRANSPORTURI		1.600.000		
840603	Transport rutier		1.600.000		
84060303	Strazi		1.600.000		

Official stamp and signature of the Municipality of Bucharest, located at the bottom right of the page.

## CONTUL DE INCHEIERE A EXERCITIULUI BUGETULUI PE ANUL 2017

Executia cheltuielilor bugetului imprumuturilor externe  
pe capitole, titluri, articole si alineate

-lei-

Capitol / Grupa / Titlu Articol / Alineat	Denumire indicator	Credite bugetare		Plati efectuate	Diferente
		initiale	definitive		
A	B	1	2	3	4=2-3
5006	<b>TOTAL CHELTUIELI</b>		1.600.000		
70	CHELTUIELI DE CAPITAL		1.600.000		
71	TITLUL XIII ACTIVE NEFINANCIARE		1.600.000		
8406	TRANSPORTURI		1.600.000		
70	CHELTUIELI DE CAPITAL		1.600.000		
71	TITLUL XIII ACTIVE NEFINANCIARE		1.600.000		
7101	Active fixe		1.600.000		
710101	Constructii		1.600.000		
5006	<b>TOTAL CHELTUIELI-SECTIUNEA DEZVOLTARE</b>		1.600.000		
8406	TRANSPORTURI		1.600.000		
70	CHELTUIELI DE CAPITAL		1.600.000		
71	TITLUL XIII ACTIVE NEFINANCIARE		1.600.000		
7101	Active fixe		1.600.000		
710101	Constructii		1.600.000		




## CONTUL DE INCHEIERE A EXERCITIULUI BUGETULUI PE ANUL 2017

Executia cheltuielilor bugetului imprumuturilor interne  
pe capitole, subcapitole si paragrafe

-lei-

Capitol / Subcapitol / Paragraf	Denumire indicator	Credite bugetare		Plati efectuate	Cheltuieli efective
		initiale	definitive		
A	B	1	2	3	4=2-3
5007	<b>TOTAL CHELTUIELI</b>	40.673.000	40.673.000		
6707	CULTURA, RECREERE SI RELIGIE	40.673.000	40.673.000		
670750	Alte servicii in domeniile culturii, recreeri si religiei	40.673.000	40.673.000		




## CONTUL DE INCHEIERE A EXERCITIULUI BUGETULUI PE ANUL 2017

Executia cheltuielilor bugetului imprumuturilor interne  
pe capitole, titluri, articole si alineate

-lei-

Capitol / Grupa / Titlu Articol / Alineat	Denumire indicator	Credite bugetare		Plati efectuate	Diferente
		initiale	definitive		
A	B	1	2	3	4=2-3
5007	<b>TOTAL CHELTUIELI</b>	40.673.000	40.673.000		
01	CHELTUIELI CURENTE	40.673.000	40.673.000		
56	TITLUL VIII PROIECTE CU FINANTARE DIN FONDURI EXTERNE NERAMBURSABILE (FEN) POSTADERARE				
6707	CULTURA, RECREERE SI RELIGIE	40.673.000	40.673.000		
01	CHELTUIELI CURENTE	40.673.000	40.673.000		
56	TITLUL VIII PROIECTE CU FINANTARE DIN FONDURI EXTERNE NERAMBURSABILE (FEN) POSTADERARE				
5601	Programe din Fondul European de Dezvoltare Regionala (FEDR)	40.673.000	40.673.000		
560103	Cheltuieli neeligibile	40.673.000	40.673.000		
5007	<b>TOTAL CHELTUIELI-SECTIUNEA DEZVOLTARE</b>	40.673.000	40.673.000		
01	CHELTUIELI CURENTE	40.673.000	40.673.000		
56	TITLUL VIII PROIECTE CU FINANTARE DIN FONDURI EXTERNE NERAMBURSABILE (FEN) POSTADERARE				
6707	CULTURA, RECREERE SI RELIGIE	40.673.000	40.673.000		
01	CHELTUIELI CURENTE	40.673.000	40.673.000		
56	TITLUL VIII PROIECTE CU FINANTARE DIN FONDURI EXTERNE NERAMBURSABILE (FEN) POSTADERARE				
5601	Programe din Fondul European de Dezvoltare Regionala (FEDR)	40.673.000	40.673.000		
560103	Cheltuieli neeligibile	40.673.000	40.673.000		





**BUGETUL PROPRIU AL MUNICIPIULUI BUCURESTI**


Hot. Nr. ....

ANEXA 9

**CONTUL DE INCHEIERE A EXERCITIULUI BUGETULUI PE ANUL 2017**  
 Executia veniturilor si cheltuielilor bugetului fondurilor externe nerambursabile  
 pe capitle, subcapitole si paragrafe

-lei-

Capitol / Subcapitol	Denumire indicator	Prevederi bugetare initiale	Prevederi bugetare definitive	Incasari realizate	Diferente
A	B	1	2	3	4=3-2
000108	<b>TOTAL VENITURI</b>	2.180.980	2.180.980	502.767	-1.678.213
000208	I. VENITURI CURENTE	546.000	546.000	157.243	-388.757
290008	C. VENITURI NEFISCALE	546.000	546.000	157.243	-388.757
3708	TRANSFERURI VOLUNTARE, ALTELE DECAT SUBVENTIILE	546.000	546.000	157.243	-388.757
370806	Sume primite de administratiile locale in cadrul unor programe cu finantare nerambursabila	546.000	546.000	157.243	-388.757
400008	III. OPERATIUNI FINANCIARE	353.550	353.550		-353.550
4008	INCASARI DIN RAMBURSAREA IMPRUMUTURILOR ACORDATE	353.550	353.550		-353.550
400815	Sume utilizate din excedentul anului precedent pentru efectuarea de cheltuieli	353.550	353.550		-353.550
40081502	Sume utilizate de administratiile locale din excedentul anului precedent pentru sectiunea de dezvoltare	353.550	353.550		-353.550
410008	IV. SUBVENTII	245.550	245.550	104.865	-140.685
4208	SUBVENTII DE LA BUGETUL DE STAT	245.550	245.550	104.865	-140.685
420860	Cofinantare publica acordata in cadrul mecanismului SEE	245.550	245.550	104.865	-140.685
4508	SUME PRIMITE DE LA UE/ALTI DONATORI IN CONTUL PLATILOR EFECTUATE SI PREFINANTARI	1.035.880	1.035.880	240.659	-795.221
450817	Mecanismul financiar SEE	1.035.880	1.035.880	240.659	-795.221
45081703	Prefinantare	1.035.880	1.035.880	240.659	-795.221



**BUGETUL PROPRIU AL MUNICIPIULUI BUCURESTI**

Hot. Nr. ....  
ANEXA 9

**CONTUL DE INCHEIERE A EXERCITIULUI BUGETULUI PE ANUL 2017**  
Executia veniturilor si cheltuielilor bugetului fondurilor externe nerambursabile  
pe capitole, subcapitole si paragrafe


-lei-


Capitol / Subcapitol / Paragraf	Denumire indicator	Credite bugetare		Plati efectuate	Diferente
		initiale	definitive		
A	B	1	2	3	4=2-3
5008	<b>TOTAL CHELTUIELI</b>	2.180.980	2.064.980	856.058	1.208.922
6508	INVATAMANT	397.980	397.980	114.349	283.631
650850	Alte cheltuieli in domeniul invatamantului	397.980	397.980	114.349	283.631
6808	ASIGURARI SI ASISTENTA SOCIALA	1.237.000	1.237.000	584.726	652.274
680850	Alte cheltuieli in domeniul asigurarilor si asistentei sociale	1.237.000	1.237.000	584.726	652.274
68085050	Alte cheltuieli in domeniul asistentei sociale	1.237.000	1.237.000	584.726	652.274
7408	PROTECTIA MEDIULUI	273.000	157.000	140.861	16.139
740805	Salubritate si gestiunea deseurilor	273.000	157.000	140.861	16.139
74080502	Colectarea, tratarea si distrugerea deseurilor	273.000	157.000	140.861	16.139
8408	TRANSPORTURI	273.000	273.000	16.122	256.878
840803	Transport rutier	273.000	273.000	16.122	256.878
84080302	Transport in comun				
84080303	Strazi	273.000	273.000	16.122	256.878
990008	EXCEDENT/DEFICIT		116.000	-353.291	469.291

## CONTUL DE INCHEIERE A EXERCITIULUI BUGETULUI PE ANUL 2017

Executia cheltuielilor bugetului fondurilor externe nerambursabile  
pe capitole, titluri, articole si alineate

Capitol / Grupa / Titlu Articol / Alineat	Denumire indicator	Credite bugetare		Plati efectuate	Diferente
		initiale	definitive		
A	B	1	2	3	4=2-3
5008	<b>TOTAL CHELTUIELI</b>	2.180.980	2.064.980	856.058	1.208.922
01	CHELTUIELI CURENTE	2.180.980	2.064.980	856.058	1.208.922
20	TITLUL II BUNURI SI SERVICII				
56	TITLUL VIII PROIECTE CU FINANTARE DIN FONDURI EXTERNE NERAMBURSABILE (FEN) POSTADERARE	1.634.980	1.634.980	699.075	935.905
58	TITLUL X PROIECTE CU FINANTARE DIN FONDURI EXTERNE NERAMBURSABILE AFERENTE CADRULUI FINANCIAR 2014-2020	546.000	430.000	156.983	273.017
6508	INVATAMANT	397.980	397.980	114.349	283.631
01	CHELTUIELI CURENTE	397.980	397.980	114.349	283.631
56	TITLUL VIII PROIECTE CU FINANTARE DIN FONDURI EXTERNE NERAMBURSABILE (FEN) POSTADERARE	397.980	397.980	114.349	283.631
5617	Mecanismul Financiar SEE	397.980	397.980	114.349	283.631
561701	Finantarea Natioanala	59.700	59.700	17.153	42.547
561702	Finantarea externa nerambursabila	338.280	338.280	97.196	241.084
6808	ASIGURARI SI ASISTENTA SOCIALA	1.237.000	1.237.000	584.726	652.274
01	CHELTUIELI CURENTE	1.237.000	1.237.000	584.726	652.274
56	TITLUL VIII PROIECTE CU FINANTARE DIN FONDURI EXTERNE NERAMBURSABILE (FEN) POSTADERARE	1.237.000	1.237.000	584.726	652.274
5617	Mecanismul Financiar SEE	1.237.000	1.237.000	584.726	652.274
561701	Finantarea Natioanala	186.000	186.000	87.712	98.288
561702	Finantarea externa nerambursabila	1.051.000	1.051.000	497.014	553.986
7408	PROTECTIA MEDIULUI	273.000	157.000	140.861	16.139
01	CHELTUIELI CURENTE	273.000	157.000	140.861	16.139
20	TITLUL II BUNURI SI SERVICII				
2030	Alte cheltuieli				
203030	Alte cheltuieli cu bunuri si servicii				
58	TITLUL X PROIECTE CU FINANTARE DIN FONDURI EXTERNE NERAMBURSABILE AFERENTE CADRULUI FINANCIAR 2014-2020	273.000	157.000	140.861	16.139
5816	Alte facilitati si instrumente postaderare	273.000	157.000	140.861	16.139
581602	Finantare externa nerambursabila	273.000	157.000	140.861	16.139
8408	TRANSPORTURI	273.000	273.000	16.122	256.878
01	CHELTUIELI CURENTE	273.000	273.000	16.122	256.878
58	TITLUL X PROIECTE CU FINANTARE DIN FONDURI EXTERNE NERAMBURSABILE AFERENTE CADRULUI FINANCIAR 2014-2020	273.000	273.000	16.122	256.878
5816	Alte facilitati si instrumente postaderare	273.000	273.000	16.122	256.878
581602	Finantare externa nerambursabila	273.000	273.000	16.122	256.878
990008	EXCEDENT/DEFICIT		116.000	-353.291	469.291





**EXPUNERE DE MOTIVE**

la proiectul de Hotărâre a Consiliului General al Municipiului București  
*pentru aprobarea contului de încheiere a exercițiului bugetului propriu  
al Municipiului București pe anul 2017,*


Având în vedere raportul de specialitate întocmit de Direcția Generală Economică – Direcția Financiar Contabilitate Buget privind proiectul de H.C.G.M.B. *pentru aprobarea contului de încheiere a exercițiului bugetului propriu al Municipiului București pe anul 2017,*

În temeiul prevederilor Legii 273/2006 privind finanțele publice locale, cu modificările și completările ulterioare și ale Legii 215/2001, republicată, cu modificările și completările ulterioare, privind administrația publică locală,

Propun aprobarea proiectului de H.C.G.M.B. privind contul de încheiere a exercițiului bugetului propriu al Municipiului București pe anul 2017.

**PRIMAR GENERAL,**

**Gabriela FIREA**




Avizat,

Directia Juridic

Director Executiv


Adrian IORDACHE



Întocmit,

Șef Serviciu

Elena Gabriela Cristea



405 /

16. MAR. 2018

## RAPORT

**privind contul de încheiere a exercițiului bugetului**

**propriu al Municipiului București**


**pe anul 2017**

În conformitate cu prevederilor Legii administrației publice locale nr. 215/2001, art. 36 (4) lit. „a” și art. 63 (4) lit. „b”, este imperativ ca CGMB să „probe contul de încheiere a exercițiului bugetar” pe baza contului de încheiere a exercițiului bugetar întocmit și supus spre aprobare Consiliului de către Primarul General al Municipiului București.

Potrivit prevederilor Legii nr. 273/2006 privind finanțele publice locale, cu modificările și completările ulterioare, ordonatorii principali de credite întocmesc și prezintă spre aprobare Consiliilor, până la data de 31 mai a anului următor, conturile anuale de execuție a bugetelor locale, a bugetelor instituțiilor finanțate integral sau parțial din venituri proprii, a bugetului împrumuturilor externe, a bugetului împrumuturilor interne, a bugetului fondurilor externe nerambursabile, în structura următoare:

- a) la venituri: prevederi bugetare inițiale, prevederi bugetare definitive, încasări realizate,
- b) la cheltuieli: credite bugetare inițiale, credite bugetare definitive, plăți efectuate.

Veniturile și cheltuielile Bugetului propriu al Municipiului București pe anul 2017 au fost aprobate de către autoritatea deliberativă prin următoarele hotărâri: Bugetul inițial aprobat prin H.C.G.M.B. nr. 129/05.04.2017 și modificat ulterior prin H.C.G.M.B. nr. 130-141/11.04.2017, H.C.G.M.B. nr. 154/27.04.2017, H.C.G.M.B. nr. 187/18.05.2017, H.C.G.M.B. nr. 217/08.06.2017, H.C.G.M.B. nr. 258/30.06.2017, H.C.G.M.B. nr.



278/30.06.2017, H.C.G.M.B. nr. 280/30.06.2017, H.C.G.M.B. nr. 306/19.07.2017, H.C.G.M.B. nr. 352/30.08.2017, H.C.G.M.B. nr. 381/11.09.2017, H.C.G.M.B. nr. 480/28.09.2017, H.C.G.M.B. nr. 535/31.10.2017, H.C.G.M.B. nr. 675, 611, 612/19.12.2017, inclusiv prin modificări de buget prin virări de credite bugetare și modificări în repartizarea pe trimestre, aprobate de către ordonatorul principal de credite, în limita bugetului aprobat de CGMB și a competențelor sale legale.

Contul de încheiere a exercițiului bugetului propriu al Municipiului București pe anul 2017 cuprinde următoarele anexe (atașate la Proiectul de Hotărâre privind aprobarea acestuia):

1. „Execuția veniturilor și cheltuielilor bugetului local pe capitole, subcapitole și paragrafe” – Anexa 1,
2. „Execuția cheltuielilor bugetului local pe capitole, titluri, articole și alineate” – Anexa 2,
3. „Execuția veniturilor și cheltuielilor bugetului instituțiilor publice finanțate integral sau parțial din venituri proprii pe capitole, subcapitole și paragrafe” – Anexa 3,
4. „Execuția cheltuielilor bugetului instituțiilor publice finanțate integral sau parțial din venituri proprii pe capitole, titluri, articole și alineate” – Anexa 4,
5. „Execuția cheltuielilor bugetului împrumuturilor externe pe capitole, subcapitole și paragrafe” – Anexa 5,
6. „Execuția cheltuielilor bugetului împrumuturilor externe pe capitole, titluri, articole și alineate” – Anexa 6,
7. „Execuția cheltuielilor bugetului împrumuturilor interne pe capitole, subcapitole și paragrafe” – Anexa 7,
8. „Execuția cheltuielilor bugetului împrumuturilor interne pe capitole, titluri, articole și alineate” – Anexa 8,
9. „Execuția veniturilor și cheltuielilor bugetului fondurilor externe nerambursabile pe capitole, subcapitole și paragrafe” – Anexa 9,
10. „Execuția cheltuielilor bugetului fondurilor externe nerambursabile pe capitole, titluri, articole și alineate” – Anexa 10.

Datele conținute în contul de încheiere a exercițiului bugetului propriu al Municipiului București pe anul 2017 sunt preluate din și corelate cu Situațiile financiare centralizate raportate de Municipiul București la Ministerul Finanțelor Publice – DGFPB în conformitate cu Ordinul Ministrului Finanțelor Publice nr. 1177/26.01.2018.

Față de cele prezentate mai sus a fost întocmit proiectul de Hotărâre pentru aprobarea contului de încheiere a exercițiului bugetului propriu al Municipiului București pe anul 2017.


Director General,

Ștefan Cristinel MITROI



Director Executiv,

Ion FLOREA



Șef Serviciu,

Elena Gabriela Cristea



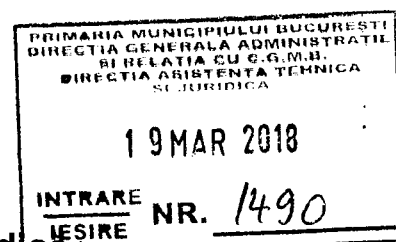


# PRIMĂRIA MUNICIPIULUI BUCUREȘTI

Direcția Generală Economică  
Direcția Financiar Contabilitate Buget



Nr. 406 / 16. MAR. 2018



Către,

Direcția Asistență Tehnică și Juridică

Vă transmitem alăturat *Proiectul de H.C.G.M.B. pentru aprobarea contului de încheiere a exercițiului bugetului propriu al Municipiului București pentru anul 2017*, însoțit de opis-ul cu documentele care stau la baza acestuia, în original, spre a fi înaintat spre aprobare Consiliului General al Municipiului București.

Menționăm că, în conformitate cu Legea nr. 273/2006 privind finanțele publice locale, cu modificările și completările ulterioare, ordonatorii principali de credite întocmesc și prezintă spre aprobare Consiliului, conturile de execuție a bugetelor locale.

Cu stimă,

Director General,

Ștefan Cristinel MITROI



Director Executiv,

Ion FLOREA

Șef serviciu,

Elena Gabriela Cristea