

PCT 47

# CONSILIUL GENERAL AL MUNICIPIULUI BUCUREȘTI

## HOTĂRÂRE

### privind aprobarea situațiilor financiare centralizate ale Municipiului București – activitatea proprie - pentru anul 2017

Analizând Expunerea de motive a Primarului General al Municipiului București;

Văzând raportul Comisiei Economice, Buget, Finanțe și avizul Comisiei Juridice și de Disciplină din cadrul Consiliului General al Municipiului București;

În conformitate cu prevederile Legii nr. 273/2006 privind finanțele publice locale, cu modificările și completările ulterioare și ale Legii contabilității nr. 82/1991, republicată ;

În temeiul prevederilor art. 36(4) lit. "a" și art. 45(2) lit. "a" din Legea nr. 215/2001 privind administrația publică locală, republicată,

### Consiliul General al Municipiului București Hotărâște:

Articol unic - Se aprobă situațiile financiare centralizate ale Municipiului București – activitatea proprie - pentru anul 2017, conform anexelor, ce fac parte integrantă din prezenta Hotărâre.

Această hotărâre a fost adoptată în ședința .....


Președinte de ședință,

Secretar General al  
Municipiului București,

Georgiana Zamfir

București .....

Nr. ....




# CONSILIUL GENERAL AL MUNICIPIULUI BUCUREȘTI

**Hotărârea nr. ...**  
**privind aprobarea situațiilor financiare centralizate ale**  
**Municipiului București – activitatea proprie -**  
**pe anul 2017**

- Lista anexelor -

Nr. anexei la Hot.	Nr. anexei corespunzătoare din situațiile financiare *)	Denumire anexă
1.	-	Politici contabile
2.	-	Note explicative / Raport de analiză
3.	1.	Bilanț
4.	2.	Contul de rezultat patrimonial
5.	3.	Situația fluxurilor de trezorerie (cod 03)
6.	4.	Situația fluxurilor de trezorerie (cod 04)
7.1-7.5	7b.	Detalierea cheltuielilor (buget local, instituții publice finanțate integral sau parțial din venituri proprii, împrumuturi externe, împrumuturi interne, instituții finanțate din fonduri externe nerambursabile)
8.	9.	Contul de execuție al instituțiilor publice finanțate integral sau parțial din venituri proprii – venituri -
9.	11.	Contul de execuție al instituțiilor publice finanțate parțial sau integral din venituri proprii – cheltuieli -
10.	12.	Contul de execuție al bugetului local – venituri -
11.	13.	Contul de execuție al bugetului local – cheltuieli -
12.	14b.	Disponibil din mijloace cu destinație specială
13.	15.	Contul de execuție al împrumuturilor externe
14.	16.	Contul de execuție al împrumuturilor interne
15.	17.	Contul de execuție al fondurilor externe nerambursabile – venituri -
16.	18.	Contul de execuție al fondurilor externe nerambursabile – cheltuieli -
17.	19	Situația plăților efectuate și a sumelor declarate pentru cota-parte aferentă cheltuielilor finanțate din FEN postaderare (bugete locale, venituri proprii)
18.	20a.	Situația sumelor primite direct de la Comisia Europeană/alți donatori și a plăților din FEN postaderare
19.	20b.	Situația sumelor primite indirect de la Comisia Europeană/alți donatori și a plăților din FEN postaderare
20.	22.	Veniturile și cheltuielile bugetelor locale pe unități administrativ – teritoriale
21.	27	Situația plăților efectuate din fonduri externe nerambursabile (FEN) postaderare (titlul 56 și titlul 58)”



**Hotărârea nr. ...**  
**privind aprobarea situațiilor financiare centralizate ale**  
**Municipiului București – activitatea proprie -**  
**pe anul 2017**

- Lista anexelor -

<b>Nr. anexei la Hot.</b>	<b>Nr. anexei corespunzătoare din situațiile financiare *)</b>	<b>Denumire anexă</b>
22.	30b.I.	Situația plăților restante (total, instituții publice finanțate integral din venituri proprii, instituții publice finanțate parțial din venituri proprii)
23.	30b.II.	Sinteza plăților restante și arieratelor (total, instituții publice finanțate integral din venituri proprii, instituții publice finanțate parțial din venituri proprii)
24.	30b. 1	Situația centralizată a arieratelor bugetului general
25.	31.	Situația acțiunilor/părților sociale deținute direct/indirect de către UAT, la operatori economici
26.	34	Situația modificărilor în structura activelor nete/capitalurilor
27.	35a	Situația activelor fixe amortizabile
28.	35b	Situația activelor fixe neamortizabile
29.	40b	Situația activelor și datoriilor instituțiilor publice din administrația locală

\*) în conformitate cu Normele metodologice privind întocmirea și depunerea situațiilor financiare ale instituțiilor publice la 31.12.2017, aprobate prin Ordinul Ministrului Finanțelor Publice, nr. 1177/2018.




## **POLITICI CONTABILE**

Situațiile financiare ale Municipiului București – activitatea proprie - se obțin prin centralizarea tuturor situațiilor financiare ale instituțiilor publice cu personalitate juridică din subordine, inclusiv a ordonatorilor secundari de credite (Administrația Spitalelor și Serviciilor Medicale – București și Direcția Generală de Asistență Socială a Municipiului București), care de asemenea centralizează situațiile financiare ale activității proprii și ale instituțiilor / spitalelor coordonate, cu buget propriu, aprobat prin Consiliul General al Municipiului București, instituții ce au raportat setul de politici contabile specific fiecăreia (inclusiv în ceea ce privește amortizarea imobilizărilor corporale și necorporale, reevaluarea acestora, înregistrarea diferențelor de curs valutar, contabilitatea de angajamente, etc.). Acestea sunt prezentate în monedă națională, respectiv în lei, fără subdiviziunile leului.

Operațiunile prezentate în situațiile financiare sunt reglementate prin: Ordinul ministrului finanțelor publice, nr. 1.917/2005, pentru aprobarea Normelor metodologice privind organizarea și conducerea contabilității instituțiilor publice și Planul de conturi pentru instituțiile publice și instrucțiunile de aplicare a acestuia, modificat și completat prin Ordinul ministrului finanțelor publice, nr. 556/2006, Ordinul ministrului finanțelor publice, nr. 1.649/2006 și Ordinul Ministrului Delegat pentru Buget, nr. 2021/2013, Ordinul Ministrului Finanțelor Publice, nr. 640/28.04.2017 pentru aprobarea Normelor metodologice privind întocmirea și depunerea situațiilor financiare trimestriale ale instituțiilor publice, precum și a unor raportări financiare lunare în anul 2017, Ordinul Ministrului Finanțelor Publice, nr. 1177/26.01.2018 pentru aprobarea Normelor metodologice privind întocmirea și depunerea situațiilor financiare ale instituțiilor publice la 31 decembrie 2017, inclusiv cu diverse Norme și Precizări emise de Ministerul Finanțelor Publice, în legătură cu întocmirea și depunerea situațiilor financiare. De asemenea, situațiile financiare sunt întocmite în conformitate cu Legea contabilității, nr. 82/1991, republicată, cu modificările și completările ulterioare și cu Legea finanțelor publice locale, nr. 273/2006, cu modificările și completările ulterioare.

În principal, elementele prezentate în situațiile financiare de către fiecare instituție respectă următoarele principii:

- principiul continuității activității – ceea ce presupune că, instituția publică își continuă în mod normal funcționarea, fără a intra în stare de desființare sau reducere semnificativă a activității;
- principiul permanenței metodelor – ceea ce presupune că, metodele de evaluare trebuie aplicate în mod consecvent de la un exercițiu financiar la altul;
- principiul prudenței – ceea ce presupune că, evaluarea se face pe o bază prudentă și în special ține cont de:
  - toate angajamentele apărute în cursul exercițiului financiar curent sau al unui exercițiu precedent,
  - toate depreciările;
- principiul contabilității pe bază de angajamente – ceea ce presupune că, efectele tranzacțiilor și evenimentelor sunt recunoscute atunci când tranzacțiile și evenimentele se produc și nu pe măsură ce numerarul sau echivalentul de numerar este încasat sau plătit și sunt înregistrate în evidențele contabile și raportate în situațiile financiare ale perioadelor de raportare;





- principiul evaluării separate a elementelor de activ și de datorii – ceea ce presupune că, componentele elementelor de activ sau de datorii sunt evaluate separat;
- principiul intangibilității – ceea ce presupune că, bilanțul de deschidere pentru fiecare exercițiu financiar corespunde cu bilanțul de închidere al exercițiului financiar precedent;
- principiul necompensării – ceea ce presupune că, orice compensare între elementele de activ și de datorii sau între elementele de venituri și cheltuieli este interzisă, cu excepția compensărilor între active și datorii permise de reglementările legale, numai după înregistrarea în contabilitate a veniturilor și cheltuielilor la valoarea integrală;
- principiul comparabilității informațiilor – ceea ce presupune că, elementele prezentate oferă posibilitatea comparării în timp a informațiilor;
- principiul materialității (pragului de semnificație) – ceea ce presupune că, orice element care are o valoare semnificativă este prezentat distinct în cadrul situațiilor financiare, iar elementele cu valori ne semnificative, dar care au aceeași natură sau au funcții similare sunt însumate și prezentate într-o poziție globală;
- principiul prevalenței economicului asupra juridicului (realității asupra aparenței) – ceea ce presupune că, informațiile contabile prezentate în situațiile financiare sunt credibile, respectă realitatea economică asupra evenimentelor sau a tranzacțiilor, nu numai forma lor juridică.

Respectând principiile contabile mai sus amintite, așa cum reiese din precizările desprinse din situațiile financiare cuprinse în centralizare, informațiile furnizate sunt:

- a) relevante pentru nevoile utilizatorilor în luarea deciziilor economice;
- b) credibile, în sensul că:
  - reprezintă fidel rezultatul patrimonial și poziția financiară a instituției publice;
  - sunt neutre;
  - sunt prudente;
  - sunt complete sub toate aspectele semnificative.



**NOTE EXPLICATIVE  
(RAPORT DE ANALIZĂ)**  
**la situațiile financiare centralizate ale  
Municipiului București – activitatea proprie -  
la 31.12.2017**

Situațiile financiare – „bilanțul”, „contul de rezultat patrimonial”, „situația fluxurilor de trezorerie”, „contul de execuție” și celelalte anexe - privind execuția bugetului propriu al Municipiului București la 31.12.2017, cuprind raportările a 64 instituții publice, cu personalitate juridică, din care, 42 raportări directe (din care 2 reprezintă raportările activităților proprii pentru Direcția Generală de Asistență Socială a Municipiului București și Administrația Spitalelor și Serviciilor Medicale) și 22 raportări indirecte, astfel:


- 9 instituții finanțate integral din alocații bugetare (din care 2, raportate indirect, prin intermediul ordonatorului secundar de credite);
- 54 instituții finanțate din alocații bugetare și din venituri proprii (din care 20, raportate indirect, prin intermediul ordonatorului secundar de credite);
- 1 instituție finanțată integral din venituri proprii.

Aceste instituții sunt prezentate în tabelul de mai jos, inclusiv anexele unde se regăsesc raportările acestora:

Nr. crt.	UNITATEA
<b>01</b>	<b>Instituții finanțate integral din alocații bugetare (Anexa 1, Anexa 2, Anexa 3, Anexa 4, Anexa 7b, Anexa 13, Anexa 14b, Anexa 40b)</b>
1.01.1	Biblioteca Metropolitană București
2.01.2	Administrația Străzilor – București
3.01.3	Administrația Fondului Imobiliar – București
4.01.4	Centrul de Protecție a Plantelor - București
5.01.5	Primăria Municipiului București - activitatea proprie – (inclusiv Anexa 12, Anexa 15, Anexa 16, Anexa 17, Anexa 18, Anexa 19, Anexa 20a, Anexa 20b, Anexa 27)
6.01.6	Direcția Generală de Asistență Socială a Municipiului București-activitatea proprie*) (inclusiv Anexa 17, Anexa 18, Anexa 19, Anexa 27)
7.01.7	Administrația Spitalelor și Serviciilor Medicale - București – activitatea proprie – *)
8.01.8	Centrul pentru Tineret al Municipiului București (fără Anexa 4 și Anexa 14b) <b>1</b>



Nr. crt.	UNITATEA
<b>02</b>	<b>Instituții finanțate din alocații bugetare și din venituri proprii (Anexa 1, Anexa 2, Anexa 3, Anexa 4, Anexa 7b, Anexa 9, Anexa 11, Anexa 14b, Anexa 40b)</b>
9.02.1	Muzeul Național al Literaturii Române
10.02.2	Centrul Cultural Palatele Brâncovenesti de la Porțile Bucureștiului – Mogoșoaia
11.02.3	Teatrul Municipal “Lucia Sturdza Bulandra”
12.02.4	Teatrul de Comedie
13.02.5	Teatrul “Ion Creangă”
14.02.6	Teatrul Evreiesc de Stat
15.02.7	Teatrul Mic – București
16.02.8	Teatrul “C. I. Nottara”
17.02.9	Teatrul de păpuși și marionete “Țândărică”
18.02.10	Teatrul de revistă “Constantin Tănase”
19.02.11	Teatrul Odeon
20.02.12	Teatrul Excelsior
21.02.13	Teatrul Masca
22.02.14	Teatrul Tineretului „Metropolis”
23.02.15	Teatrul „Stela Popescu”
24.02.16	Circul „Circ & Variete Globus București”
25.02.17	Muzeul Municipiului București
26.02.18	Școala de Artă – București
27.02.19	Centrul de Proiecte Culturale al Municipiului București – ARCUB
28.02.20	Administrația Monumentelor și Patrimoniului Turistic – București
29.02.21	Administrația Cimitirelor și Crematoriilor Umane – București
30.02.22	Administrația Grădina Zoologică – București
31.02.23	Administrația Lacuri, Parcuri și Agrement - București
32.02.24	Clubul Sportiv Municipal București (inclusiv Anexa 30b)
33.02.25	Opera Comică pentru Copii
34.02.26	Direcția Generală de Evidență a Persoanelor – Municipiul București
35.02.27	Direcția Generală de Poliție Locală și Control a Municipiului București
36.02.28	Autoritatea pentru Supravegherea și Protecția Animalelor – București
37.01.29	Centrul de Creație, Artă și Tradiție al Municipiului București
38.02.30	Teatrul Dramaturgilor Români (fără Anexa 4 și Anexa 14b) 2)
39.02.31	Administrația Municipală pentru Consolidarea Clădirilor cu Risc Seismic (fără Anexa 4 și Anexa 14b) 3)
40.02.32	Centrul de Proiecte și Programe Educaționale și Sportive pentru Copii și Tineret - București (inclusiv Anexa 11, Anexa 17, Anexa 18, fără Anexa 14b)
41.02.33	Universitatea Populară “Ioan I. Dalles” (inclusiv Anexa 30b) 4)
42.02.34	Centrul pentru Seniori al Municipiului București (fără Anexa 4 și Anexa 14b) 5)
43.03.35	Casa Artelor „Dinu Lipatti” (fără Anexa 4 și Anexa 14b) 6)
44.02.36	Căminul pentru Persoane Vârstnice „Academician Nicolae Cajal”
45.02.37	Spitalul Clinic „Sfânta Maria”*)
46.02.38	Spitalul Clinic de Obstetrică și Ginecologie „Filantropia”*)
47.02.39	Spitalul Universitar de Stomatologie „Prof. Dr. Dan Theodorescu”*)



Nr. crt.	UNITATEA
<b>02</b>	<b>Instituții finanțate din alocații bugetare și din venituri proprii (Anexa 1, Anexa 2, Anexa 3, Anexa 4, Anexa 7b, Anexa 9, Anexa 11, Anexa 14b, Anexa 40b)</b>
48.02.40	Spitalul Clinic de Nefrologie „Dr. Carol Davila”*)
49.02.41	Spitalul Clinic Colentina*) (inclusiv Anexa 19, Anexa 20a, Anexa 27)
50.02.42	Spitalul Clinic „Dr. I. Cantacuzino”*)
51.02.43	Spitalul Clinic de Ortopedie, Traumatologie și TBC Osteoarticular „Foișor”*)
52.02.44	Centrul de Boli Reumatice „Dr. Ion Stoia”*)
53.02.45	Spitalul de Pneumoftiziologie „Sf. Ștefan”*)
54.02.46	Spitalul Clinic „N. Malaxa”*)
55.02.47	Spitalul Clinic de Copii „Dr. Victor Gomoiu”*)
56.02.48	Spitalul Clinic de Boli Infecțioase și Tropicale „Dr. Victor Babeș”*) (inclusiv Anexa 30b)
57.02.49	Spitalul Clinic „Colțea”*)
58.02.50	Spitalul de Bolnavi Cronici și Geriatrie „Sf. Luca”*)
59.02.51	Spitalul Clinic „Prof. Dr. Th. Burghele”*)
60.02.52	Spitalul Clinic de Obstetrică și Ginecologie „Prof. Dr. Panait Sârbu”*)
61.02.53	Spitalul Clinic de Psihiatrie „Al. Obregia” (inclusiv Anexa 30b)
62.02.54	Centrul de evaluare a Toxicodependențelor pentru Tineri „Sf. Stelian”
63.02.55	Spitalul de Psihiatrie Titan „Dr. Gorgos”)
<b>03</b>	<b>Instituții finanțate integral din venituri proprii (Anexa 1, Anexa 2, Anexa 3, Anexa 4, Anexa 7b, Anexa 9, Anexa 11, Anexa 14b, Anexa 40b)</b>
64.03.1	Casa de Cultură “Friedrich Schiller”

\*) Notă: Situațiile financiare ale acestor instituții sunt cuprinse într-o singură raportare, aceea a ordonatorului secundar de credite, așa cum sunt organizate Administrația Spitalelor și Serviciilor Medicale (activitatea proprie și instituțiile / spitalele coordonate) și Direcția Generală de Asistență Socială a Municipiului București (activitatea proprie și instituția coordonată, respectiv Căminul pentru Persoane Vârstnice „Academician Nicolae Cajal”).

1) Centrul pentru Tineret al Municipiului București a fost înființat prin HCGMB nr. 370/24.11.2016, iar prin HCGMB nr. 280/30.06.2017 și HCGMB nr. 352/30.08.2017 au fost modificate denumirea, capitolul bugetar și sursa de finanțare (din G – venituri proprii și subvenții în A – integral de la buget).

2) Teatrul Dramaturgilor Români a fost înființat prin HCGMB nr. 405/21.12.2016,

3) Administrația Municipală pentru Consolidarea Clădirilor cu Risc Seismic a fost înființată prin HCGMB nr. 368/24.11.2016.


4) Universitatea Populară “Ioan I. Dalles” a fost transformată din instituție finanțată integral din venituri proprii în instituție finanțată din subvenții de la bugetul local și din venituri proprii prin H.C.G.M.B. nr. 187/30.05.2017.

5) Centrul pentru Seniori al Municipiului București a fost înființat prin HCGMB nr. 336/30.08.2017,

6) Casa Artelor “Dinu Lipatti” a fost înființată prin HCGMB nr. 395/28.09.2016.

## 1. Cu privire la contul de execuție

Bugetul propriu al Municipiului București pe anul 2017 a fost aprobat de către Consiliul General al Municipiului București, prin H.C.G.M.B. nr. 129/05.04.2017 și modificat ulterior prin H.C.G.M.B. nr. 130-141/11.04.2017, H.C.G.M.B. nr. 154/27.04.2017, H.C.G.M.B. nr. 187/18.05.2017, H.C.G.M.B. nr. 217/08.06.2017, H.C.G.M.B. nr. 258/30.06.2017, H.C.G.M.B. nr. 278/30.06.2017, H.C.G.M.B. nr. 280/30.06.2017, H.C.G.M.B. nr. 306/19.07.2017, H.C.G.M.B. nr. 352/30.08.2017, H.C.G.M.B. nr. 381/11.09.2017, H.C.G.M.B. nr. 480/28.09.2017, H.C.G.M.B. nr. 535/31.10.2017, H.C.G.M.B. nr. 675, 611, 612/19.12.2017 inclusiv prin modificări de buget prin



virări de credite bugetare și modificări în repartizarea pe trimestre, aprobate de către ordonatorul principal de credite.

- ❖ Sintetic, situația realizării încasărilor și plăților în / din bugetul local la 31.12.2017 se prezintă astfel:

### VENITURI

Surse	Prevederi bugetare anuale definitive	Încasări realizate	Diferențe
0	1	2	3(2-1)
<b>TOTAL VENITURI, din care:</b>	<b>3.901.676.000</b>	<b>3.857.068.251</b>	<b>-44.607.749</b>
• venituri proprii, din care:	3.827.157.000	3.784.879.699	-42.277.301
- cote defalcate din impozitul pe venit	3.480.345.000	3.422.297.794	-58.047.206
- sume alocate din cotele defalcate din impozitul pe venit pentru echilibrarea bugetelor locale	136.403.000	134.127.156	-2.275.844
• sume defalcate din taxa pe valoarea adăugată pentru finanțarea cheltuielilor descentralizate la nivelul Municipiului București	21.736.000	21.736.000	0
• vărsăminte din secțiunea de funcționare pentru finanțarea secțiunii de dezvoltare a bugetului local (cu semnul minus)	-552.803.480	-552.803.372	108
• vărsăminte din secțiunea de funcționare	552.803.480	552.803.372	-108
• alte transferuri voluntare	2.288.000	2.291.168	3.168
• subvenții pentru finanțarea acțiunilor privind reducerea riscului seismic al construcțiilor existente	6.342.000	582.269	-5.759.731
• subvenții de la bugetul de stat pentru finanțarea investițiilor în sănătate	2.802.000	2.802.000	0
• subvenții de la bugetul de stat către bugetele locale necesare susținerii derulării proiectelor finanțate din fonduri externe nerambursabile (FEN) postaderare	-739.000	-678.741	60.259
• subvenții de la bugetul de stat pentru finanțarea sănătății	34.154.000	37.519.826	3.365.826



<ul style="list-style-type: none"> <li>sume primite de la UE/alți donatori în contul plăților efectuate și prefinanțări (Fondul European de Dezvoltare Regională, Fondul Social European și Fondul de Coeziune)</li> </ul>	7.936.000	7.936.030	30
--	-----------	-----------	----

**CHELTUIELI**

lei

Indicatori	Credite bugetare anuale definitive	Plăți efectuate	Diferențe
0	1	2	3(1-2)
<b>TOTAL CHELTUIELI,</b> din care:	<b>4.877.176.000</b>	<b>4.271.819.073</b>	<b>605.356.927</b>
• cheltuieli curente	3.428.331.000	3.014.645.313	413.685.687
- cheltuieli de personal	174.902.000	167.997.178	6.904.822
- bunuri și servicii	470.308.000	347.495.874	122.812.126
- dobânzi aferente datoriei publice externe locale	117.050.000	116.327.280	722.720
- subvenții pentru acoperirea diferențelor de preț și tarif	1.292.148.000	1.288.847.514	3.300.486
- fond de rezervă la dispoziția autorităților locale	747.520	0	747.520
- transferuri către instituții publice (inclusiv pentru finanțarea sănătății)	1.089.796.000	910.897.540	178.898.460
- alte transferuri (investiții ale regiilor autonome și societăților comerciale cu capital de stat)	51.253.480	13.176.853	38.076.627
- proiecte cu finanțare din fonduri externe nerambursabile (FEN) postaderare	51.766.000	32.782.221	18.983.779
- asistență socială (ajutoare sociale în numerar și tichete de creșă)	52.413.000	50.008.710	2.404.290
- proiecte cu finanțare din fonduri externe nerambursabile cadrului financiar 2014 - 2020	46.480.000	11.649.734	34.830.266
- alte cheltuieli (contribuții la salarizarea personalului neclerical și despăgubiri civile)	81.467.000	75.462.409	6.004.591
• cheltuieli de capital	1.212.245.000	1.024.733.549	187.511.451
• împrumuturi	135.277.000	135.273.260	3.740
• rambursări de credite externe aferente datoriei publice externe locale	102.093.000	100.756.049	1.336.951
• plăți efectuate în anii precedenți și recuperate în anul curent	-770.000	-3.589.098	4.359.098



**REZULTATUL EXERCITIULUI**

lei

	ÎNCASĂRI	PLĂȚI	EXCEDENT
<b>TOTAL BUGET</b>	<b>3.857.068.251</b>	<b>4.271.819.073</b>	<b>-414.750.822</b>

Deficitul la 31.12.2017, în sumă de 414.750.822 lei, reprezintă rezultatul execuției bugetului local, fără influența veniturilor din anii precedenți.

Contul de execuție a bugetului local se regăsește detaliat în situațiile financiare în anexele 12, 13 și 7b – buget local.

- ❖ Realizarea veniturilor și cheltuielilor instituțiilor finanțate din alocații bugetare și venituri proprii (inclusiv cele finanțate integral din venituri proprii) la 31.12.2017 se prezintă astfel:

lei

Indicatori	Realizări		Diferențe
	Încasări	Plăți	
1	2	3	4(2-3)
<b>TOTAL,</b> (transferuri de la bugetul local și de la bugetul de stat, venituri proprii, donații și sponsorizări și alte venituri)	<b>1.881.053.853</b>	<b>1.821.378.616</b>	<b>59.675.237</b>


Suma din coloana “Diferențe” (59.675.237 lei) reprezintă excedentul la 31.12.2017, determinat ca diferență între veniturile încasate în cursul anului (venituri proprii, subvenții, donații și sponsorizări și alte venituri) și plățile efectuate.

Contul de execuție a bugetului instituțiilor finanțate din venituri proprii și alocații (transferuri de la bugetul local) se regăsește detaliat în situațiile financiare în anexele 9, 11 și 7b – instituții finanțate din venituri proprii și alocații de la bugetul local (inclusiv cele finanțate integral din venituri proprii).

- ❖ Realizarea cheltuielilor bugetului împrumuturilor interne la 31.12.2017 se prezintă astfel:

lei

INDICATORI	Credite bugetare anuale definitive	Plăți efectuate	Diferențe
1	2	3	4(2-3)
<b>TOTAL, din care:</b>	<b>40.673.000</b>	<b>0</b>	<b>40.673.000</b>
- cultură, recreere și religie	40.673.000	0	40.673.000



Situația de mai sus (anexele 16 și 7b) provine din raportarea Primăriei Municipiului București, ce beneficiază de împrumuturi interne.

Contul de execuție a bugetului împrumuturilor interne se regăsește detaliat în situațiile financiare în anexele 16 și 7b – bugetul împrumuturilor interne.

- ❖ Realizarea cheltuielilor bugetului împrumuturilor externe la 31.12.2017 se prezintă astfel:

lei			
INDICATORI	Credite bugetare anuale definitive	Plăți efectuate	Diferențe
1	2	3	4(2-3)
<b>TOTAL, din care:</b>	<b>1.600.000</b>	<b>0</b>	<b>1.600.000</b>
- transporturi	1.600.000	0	1.600.000

Situația de mai sus (anexele 15 și 7b) provine din raportarea Primăriei Municipiului București, ce beneficiază de împrumuturi externe.

Contul de execuție a bugetului împrumuturilor interne se regăsește detaliat în situațiile financiare în anexele 15 și 7b – bugetul împrumuturilor interne.

- ❖ Realizarea bugetului fondurilor externe nerambursabile la 31.12.2017 se prezintă astfel:

Indicatori	Realizări		Diferențe
	Încasări	Plăți	
1	2	3	4(2-3)
<b>TOTAL</b> (învățământ, asistență socială, protecția mediului, transporturi)	<b>502.767</b>	<b>856.058</b>	<b>-353.291</b>

Această situație (anexele 17, 18 și 7b – fonduri externe nerambursabile) cuprinde raportările unităților ce beneficiază de fonduri externe nerambursabile, respectiv Primăria Municipiului București, Direcția Generală de Asistență Socială și Centrul de Proiecte și Programe Educaționale și Sportive pentru Copii și Tineret.

Contul de execuție a bugetului fondurilor externe nerambursabile se regăsește detaliat în situațiile financiare în anexele 17, 18 și 7b – bugetul fondurilor externe nerambursabile.





## **2. Cu privire la Anexa nr. 1 la situațiile financiare, „Bilanț”**

Structura și conținutul bilanțului contabil încheiat la 31.12.2017 sunt prevăzute în Anexa nr. 1 la situațiile financiare, astfel:

### 1. active necurente:

- active fixe necorporale, inclusiv cele în curs de execuție, în sumă de 24.574.047 lei,
- instalații tehnice, mijloace de transport, animale, plantații, mobilier, aparatură birotică și alte active corporale, inclusiv cele în curs de execuție, în sumă de 875.033.543 lei,
- terenuri și clădiri, în sumă de 33.439.767.538 lei,

- active financiare necurente (acțiuni, creanțe immobilizate, etc.), în sumă de 854.128.308 lei,

- creanțe necurente (mai mari de un an): clienți, debitori, etc., în sumă de 867.810.460 lei,

### 2. active curente:

- stocuri: materii prime, materiale consumabile, materiale auxiliare, combustibili, piese de schimb, hrană, obiecte de inventar, etc., în sumă de 388.120.798 lei,

- creanțe din operațiuni comerciale și avansuri și alte decontări, mai mici de un an (avansuri acordate pentru active fixe corporale, avansuri acordate pentru active fixe necorporale, furnizori – debitori, clienți, debitori, dobânzi de încasat, etc.), în sumă totală de 142.967.653 lei,

- creanțe bugetare, mai mici de un an: contribuții și alte asigurări sociale, etc., în sumă totală de 15.390.055 lei,

- creanțe din operațiuni cu fonduri externe nerambursabile și fonduri de la buget, în sumă de 2.077.192 lei,

- împrumuturi pe termen scurt: garanții pentru lucrări și chirii, în sumă de 59.130 lei,

- conturi la trezorerie, casa în lei, în sumă totală de 749.578.314 lei: disponibilul bugetului local la Trezorerie, în sumă de 560.813.555 lei, disponibilități ale instituțiilor finanțate din alocații bugetare și venituri proprii (1.162.424 lei), disponibilități ale instituțiilor finanțate integral din venituri proprii (151.042.954 lei), disponibilități din fonduri externe nerambursabile (6.009.038 lei), alte disponibilități în sumă de 30.550.343 lei (fondul de risc în sumă de 5.623.865 lei, sume de mandat, donații și sponsorizări, garanții gestionari, casa în lei, etc.),

- dobânda de încasat, alte valori, avansuri de trezorerie, în sumă totală de 12.501.494 lei,


- conturi la instituții de credit, B.N.R., casa în valută, în sumă totală de 19.001.496 lei (disponibilități la bănci comerciale pentru: împrumuturi externe garantate de stat / unitățile administrativ - teritoriale, în sumă de 762.131 lei, disponibil din împrumuturi externe contractate de autoritățile administrației publice locale, în sumă de 5.703.965 lei, disponibilul din încasările din taxa municipală pentru ape uzate, în sumă de 2.137.982 lei, disponibilități pentru plăți în valută, disponibilități pentru sume colectate în valută, disponibilități din fonduri externe nerambursabile, garanții gestionari, etc. în sumă de 10.397.418 lei),

- cheltuieli în avans, în sumă de 1.421.214 lei,

### 3. datorii necurente:

- sume necurente de plată: furnizori de active fixe peste un an, creditori peste un an, în sumă totală de 9.191.475 lei,

- împrumuturi pe termen lung, în sumă totală de 2.819.149.727 lei (împrumuturi din emisiunea de obligațiuni, în sumă de 2.220.100.000 lei, împrumuturi externe garantate de stat / unitățile administrativ - teritoriale, în sumă de 393.208.075 lei, reprezentând programele finanțate de B.E.I.: „Infrastructura urbană în municipiul București - contorizarea și modernizarea străzilor”, „Reabilitare infrastructura edilitară – școli”, proiectul B.E.I.: „S.E.A.U. Glina” și proiectul B.I.R.D.



„Servicii orășenești în București”, programul finanțat de B.E.R.D. „Programul multi-sector al municipiului București - reabilitarea și modernizarea stației de epurare a apelor uzate - Glina”, împrumut contractat de la Ministerul Finanțelor Publice din venituri din privatizare, în scopul finanțării cheltuielilor curente pentru asigurarea furnizării energiei termice în sezonul rece, în sumă de 193.978.607 lei, alte împrumuturi interne și datorii asimilate derulate prin PMB, în sumă de 11.863.044 lei),

4. datorii curente:

- datorii comerciale, avansuri și alte decontări: furnizori, furnizori de active fixe sub un an, furnizori – debitori, creditori sub un an, etc., în sumă totală de 155.784.358 lei,

- datorii către bugete, în sumă totală de 640.845.931 lei: TVA de plată, impozitul pe venitul din salarii și din alte drepturi, alte impozite, taxe și vărsăminte asimilate, sume în curs de clarificare, alte datorii față de buget (incluzând și sume de virat la buget din debite neîncasate de A.F.I. din cote aport, chirii locuințe, chirii spații cu altă destinație, în sumă de 597.310.617 lei, reflectate și în conturile de debitori și clienți din activ), etc.,

- datorii din operațiuni cu Fonduri externe nerambursabile și fonduri de la buget, în sumă de 2.077.497 lei,

- salariile angajaților: personal – salarii datorate, drepturi de personal neridicate, rețineri din salarii și alte drepturi datorate terților, alte datorii în legătură cu personalul, în sumă totală de 45.904.456 lei,

- alte drepturi cuvenite altor categorii de persoane (pensii), în sumă de 59.472 lei,

- venituri în avans: venituri încasate anticipat, venituri de realizat, etc., în sumă de 102.353.214 lei,

În conformitate cu pct. 2.8.(1) din OMFP nr. 1177/26.01.2017 pentru aprobarea Normelor metodologice privind întocmirea și depunerea situațiilor financiare ale instituțiilor publice la 31 decembrie 2017, în vederea prezentării unei imagini fidele asupra patrimoniului s-au compensat soldurile inițiale și finale ale contului 481 „Decontări între instituția superioară și instituțiile subordonate” din activele și datoriile bilanțului centralizat cu suma de 380.996.443 lei (sold inițial), respectiv 548.296.867 lei (sold final).


5. capitaluri proprii:

- rezerve, fonduri: fondul activelor fixe necorporale (neamortizabile), fondul bunurilor care alcătuiesc domeniul public al unităților administrativ – teritoriale, fondul bunurilor care alcătuiesc domeniul privat al unităților administrativ – teritoriale (neamortizabile), rezerve din reevaluare, fondul de risc, alte fonduri (fondul de dezvoltare a spitalului), etc., în sumă totală de 29.517.561.982 lei,

- rezultatul reportat, în sumă totală de 3.359.858.425 lei (sold creditor),

- rezultatul patrimonial al exercițiului, în sumă totală de 739.212.027 lei (sold creditor).

În conformitate cu Normele metodologice pentru întocmirea situațiilor financiare, în bilanțul centralizat s-a consolidat contul 121 „Rezultatul patrimonial al exercițiului” (rezultând în final soldul creditor al acestuia – excedent - în sumă de 739.212.027 lei), precum și contul 117 „Rezultatul reportat” (rezultând în final soldul creditor al acestuia – excedent – în sumă de 3.359.858.425 lei).



### **3. Cu privire la Anexa nr. 2 la situațiile financiare, „Contul de rezultat patrimonial”**

Conținutul contului de rezultat patrimonial se regăsește în Anexa 2, în structura prevăzută, în conformitate cu Normele metodologice (venituri, cheltuieli și rezultatul exercițiului, respectiv excedent, în sumă totală de 739.212.027 lei).

Atât la venituri, cât și la cheltuieli se regăsesc alocațiile/finanțările către instituțiile subordonate (ce întocmesc cont de rezultat patrimonial), respectiv cheltuielile din acestea, alocații ce provin din veniturile bugetului propriu al Municipiului București, înregistrate în corespondență cu conturile de cheltuieli din transferuri.

În conformitate cu Normele metodologice, soldurile debitoare, respectiv creditoare ale contului 121 „Rezultatul exercițiului” s-au consolidat în bilanț (Anexa1), ceea ce a condus și la consolidarea acestora în contul de rezultat patrimonial (Anexa 2).

### **4. Cu privire la Anexele nr. 3 și 4 la situațiile financiare, „Situația fluxurilor de trezorerie”**

Anexele 3 și 4 la situațiile financiare cuprind fluxurile de numerar din conturile de disponibilități la trezoreria statului și respectiv, la bănci comerciale, pe tipuri de activități: operațională, de investiții, de finanțare. În Anexa 3, Disponibilul bugetului local / Finanțarea de la bugetul local (cont 52101 / 7700), este raportat pe coloana 4 și include și rezultatul din anii precedenți a bugetului local (cont 52103) în sumă de 975.564.376 lei.

### **5. Cu privire la Anexa nr. 14.b la situațiile financiare, „Disponibil din mijloace cu destinație specială”**

În Anexa nr. 14.b “Disponibil din mijloace cu destinație specială” sunt cuprinse următoarele fonduri / solduri la 31.12.2017:

- donații / sponsorizări, în sumă de 2.149.705 lei;
- garanții materiale care se rețin gestionarilor, în sumă de 1.974.912 lei;
- alte disponibilități cu destinație specială, în sumă de 7.657.184 lei, reprezentând:
  - sumele încasate de P.M.B. – activitatea proprie – pentru taxa municipală pentru ape uzate, în conformitate cu H.C.G.M.B. nr. 317/2008 și a contractului de cont ESCROW nr. 4.520 / 08.12.2008, încheiat între B.E.R.D., B.E.I., Municipiul București și B.C.R. (2.137.982 lei);
  - sumele încasate / reținute pentru garanții de bună execuție (5.515.726 lei), astfel: Primăria Municipiului București (3.078.475 lei), Administrația Fondului Imobiliar (2.431.689 lei), Casa de Cultură „Fr. Schiller” (5.562 lei);



- depozite constituite, reprezentând accize pentru achiziția de alcool (3.476 lei), provenind de la unele spitale subordonate C.G.M.B., respectiv: Spitalul „Cantacuzino” (1.902 lei), Spitalul de Ortopedie „Foișor” (396 lei), Spitalul Colentina (951 lei), Spitalul „Sf. Stelian” (71 lei) și Spitalul Clinic „Sf. Ștefan” (156 lei);
- sume indisponibilizate pe bază de titluri executorii, provenind de la P.M.B. – activitatea proprie, în sumă de 130.596 lei.

**6. Cu privire la Anexa nr. 19 la situațiile financiare, „Situația plăților efectuate și a sumelor declarate pentru cota-parte aferentă cheltuielilor finanțate din FEN postaderare**

Această situație cuprinde detalierea plăților de la titlul 56 pe clasificarea economică și respectiv, din Anexa nr. 27, pe tipuri de programe, respectiv programe din Fondul European de Dezvoltare Regională (FEDR) și Programe din Fondul de Coeziune (FC).

**7. Cu privire la Anexa nr. 20a la situațiile financiare, „Situația sumelor primite direct de la Comisia Europeană / alți donatori și a plăților din FEN postaderare**


Situația provine din raportarea Administrației Spitalelor și Serviciilor Medicale, respectiv de la spitalul Spitalul Clinic Colentina care a realizat încasări și a efectuat plăți pentru Fondul de Coeziune, precum și din raportarea Primăriei Municipiului București - activitatea proprie, respectiv pentru „Finalizarea stației de epurare Glina, reabilitarea principalelor colectoare de canalizare și a canalului colector Dâmbovița (Caseta)”.

**8. Cu privire la Anexa nr. 20b la situațiile financiare, „Situația sumelor primite indirect de la Comisia Europeană / alți donatori și a plăților din FEN postaderare**

Situația provine din raportarea Primăriei Municipiului București - activitatea proprie, respectiv pentru proiectele „Finalizarea stației de epurare Glina, reabilitarea principalelor colectoare de canalizare și a canalului colector Dâmbovița (Caseta)” și „Reabilitare și consolidare muzeu Dr. Nicolae Minovici”.

**9. Cu privire la Anexa nr. 22 la situațiile financiare, „Venituri, cheltuieli și excedente locale pe unități administrativ-teritoriale”**

Această anexă reprezintă în fapt contul de execuție a bugetului local, așa cum este raportat în Anexele 7b, 12 și 13, cu mențiunea că, reprezintă o sinteză a acestuia.



**10. Cu privire la Anexa nr. 27 „Situația plăților efectuate din fonduri externe nerambursabile (F.E.N.) postaderare” (titlul 56 și titlul 58)**

Plățile efectuate la titlul 56 „Proiecte cu finanțare din fonduri externe nerambursabile postaderare” sunt detaliate în Anexa 27, în structura prevăzută de către aceasta, respectiv pe tipuri de cheltuieli / plăți, provenind de la :

- Administrația Spitalelor și Serviciilor Medicale – București, respectiv de la Spitalul Clinic „Colentina”, pentru proiectul „Heracles – cercetarea echinococzei chistice în Europa Centrală și de Est”,
- Primăria Municipiului București pentru proiectele „Finalizarea stației de epurare Glina, reabilitarea principalelor colectoare de canalizare și a canalului colector Dâmbovița (Caseta)” și „Consolidare, restaurare și conservare Arcul de Triumf”.
- Direcția Generală de Asistență Socială a Municipiului București pentru proiectele: „Tinerii în lupta împotriva violenței de gen”, „Provoacă-te să realizezi ceva diferit. Depășește-te”, „Valorificarea oportunităților de inserție pe piața muncii pentru grupurile vulnerabile, prin integrarea în întreprinderi sociale VALORIS”,
- Centrul de Proiecte și Programe Educaționale și Sportive pentru Copii și Tineret pentru Proiectul „O șansă la un viitor mai bun pentru copiii în situații de risc din Municipiul București”.

**11. Cu privire la Anexa nr. 30b la situațiile financiare, „Situația plăților restante”**

Plățile restante la 31.12.2017, în sumă totală de 2.416.021 lei, provin din raportarea următoarelor instituții:

- Administrația Spitalelor și Serviciilor Medicale: 20.834 lei, respectiv de la Spitalul Clinic „Victor Babeș” (20.710 lei) și Spitalul de Psihiatrie “Al. Obregia” (124 lei), reprezentând datorii neachitate la termen către furnizorii de bunuri și servicii datorită întârzierii decontării de către Casa de Asigurări de Sănătate a Municipiului București, aferente prestațiilor efectuate de către spital,

- Clubul Sportiv Municipal București 1.739.499 lei reprezentând datorii neachitate la termen către furnizorii de bunuri, servicii și furnizorii de active fixe. Urmare a OMFP nr. 3315/2017 de modificare a OMFP nr. 3244/2017 prin care s-au redus zilele de plată la finele anului 2017, plățile planificate nu au mai putut fi efectuate în mod obiectiv,

- Universitatea Populară “Ioan I. Dalles”: 655.688 lei, reprezentând datorii neachitate la termen către furnizorii de bunuri, servicii și furnizorii de active fixe. Motivul neachitării acestor facturi a fost generat de modificările survenite în calendarul efectuării plăților la finele anului 2017, aprobate prin OMFP nr. 3315/2017, act normativ care a modificat prevederile OMFP nr. 3244/2017, astfel încât la data de 31 decembrie 2017 nu au mai putu fi efectuate în totalitate plățile aferente angajamentelor bugetare și legale încheiate.



**12. Cu privire la Anexa nr. 31b la situațiile financiare „Situația acțiunilor / părților sociale deținute direct / indirect de către unitățile administrativ – teritoriale la operatorii economici**

Situația reprezintă valoarea acțiunilor deținute de către Primăria Municipiului București – activitatea proprie în capitalul social al unor societăți comerciale pe acțiuni, precum și ponderea acestora în totalul capitalului social, cu detalieri pentru fiecare societate comercială.

**13. Cu privire la Anexa nr. 34 la situațiile financiare, „Situația modificărilor în structura activelor nete / capitalurilor”**

Modificarea capitalurilor proprii, așa cum sunt prezentate de altfel și în bilanțul contabil, este detaliată în Anexa nr. 34, în structura prevăzută de această anexă.

În conformitate cu Normele metodologice pentru întocmirea situațiilor financiare, în Anexa nr 34 centralizată s-a consolidat contul 121 „Rezultatul patrimonial al exercițiului” (rezultând în final soldul creditor al acestuia – excedent - în sumă de 739.212.027 lei), precum și contul 117 „Rezultatul reportat” (rezultând în final soldul creditor al acestuia – excedent – în sumă de 3.359.858.425 lei).

**14. Cu privire la Anexa nr. 35 la situațiile financiare, „Situația activelor fixe”**

Detalierea activelor fixe din bilanțul contabil (corporale și necorporale) este prevăzută în Anexele 35a „Situația activelor fixe amortizabile”, respectiv 35b „Situația activelor fixe neamortizabile”.

**15. Cu privire la Anexa nr. 40b la situațiile financiare, „Situația activelor și datoriilor instituțiilor publice din administrația locală”**

Conținutul Anexei 40b la 31.12.2017 este detaliat în „Situația activelor și datoriilor instituțiilor publice din administrația locală”, în conformitate strictă cu soldurile conturilor enumerate și cu cerințele prevăzute în anexă.

Situațiile financiare centralizate ale Municipiului București sunt însoțite de declarația pe propria răspundere a ordonatorului principal de credite, în conformitate cu pct. 5.1.(2) din Ordinul Ministrului Finanțelor Publice, nr. 1177/2018, pentru aprobarea Normelor metodologice privind întocmirea și depunerea situațiilor financiare ale instituțiilor publice la 31 decembrie 2017.



## BILANT

31.12.2017

pag.: 1 - lei -


COD	DENUMIRE INDICATORI	SOLD LA INCEPUTUL PERIOADEI	SOLD LA SFARSITUL PERIOADEI
01003	1.Active fixe necorporale (ct.2030000+2050000+2060000+2080100+2080200+2330000-2800300-2800500-2800800-2900400-2900500-2900800-2930100*)	28.868.977	24.574.047
01004	2.Instalatii tehnice, mijloace de transport, animale, plantatii, mobilier, aparatura birotica si alte active corporale (ct.2130100+2130200+2130300+2130400+2140000+2310000-2810300-2810400-2910300-2910400-2930200*)	830.508.257	875.033.543
01005	3.Terenuri si cladiri (ct.2110100+2110200+2120101+2120102+2120201+2120301+2120401+2120501+2120601+2120901+2310000-2810100-2810200-2910100-2910200-2930200)	29.061.440.637	33.439.767.538
01007	5.Active financiare necurente (investitii pe termen lung) peste un an (ct.2600100+2600200+2600300+2650000+2670201+2670202+2670203+2670204+2670205+2670208-2960101-2960102-2960103-2960200), din care:	20.483.970	854.128.308
01008	Titluri de participare (ct.2600100+2600200+2600300-2960101-2960102-2960103)	20.411.076	718.771.236
01009	6.Creante necurente - sume ce urmeaza a fi incasate dupa o perioada mai mare de un an (ct.4110201+4110208+4130200+4280202+4610201+4610209-4910200-4960200) din care:	1.004.143.661	867.810.460
01010	Creante comerciale necurente - sume ce urmeaza a fi incasate dupa o perioada mai mare de un an (ct.4110201+4110208+4130200+4610201-4910200-4960200)	996.639.238	862.040.002
01015	7.TOTAL ACTIVE NECURENTE (rd.03+04+05+06+07+09)	30.945.445.502	36.061.313.896
01019	1.Stocuri (ct.3010000+3020100+3020200+3020300+3020400+3020500+3020600+3020700+3020800+3020900+3030100+3030200+3040100+3040200+3050100+3050200+3070000+3090000+3310000+3320000+3410000+3450000+3460000+3470000+3490000+3510100+3510200+3540100+3540500+3540600+3560000+3570000+3580000+3590000+3610000+3710000+3810000+/-3480000+/-3780000-3910000-3920100-3920200-3920300-3930000-3940100-3940500-3940600-3950100-3950200-3950300-3950400-3950600-3950700-3950800-3960000-3970000-3980000-4420803)	361.538.725	388.120.798
01021	Creante din operatiuni comerciale, avansuri si alte decontari (ct.2320000+2340000+4090101+4090102+4110101+4110108+4130100+4180000+4250000+4280102+4610101+4610109+4730109**+4810101+4810102+4810103+4810900+4830000+4890101+4890301-4910100-4960100+5120800) din care:	227.330.096	142.967.653
01022	Creante comerciale si avansuri (ct.2320000+2340000+4090101+4090102+4110101+4110108+4130100+4180000+4610101-4910100-4960100),din care:	205.775.050	115.089.174
010221	Avansuri acordate(ct.2320000+2340000+4090101+4090102)	12.812.596	13.028.433
01023	Creante bugetare (ct.4310100**+4310200**+4310300**+4310400**+4310500**+4310700**+4370100**+4370200**+4370300**+4420400**+4420802+4440000**+4460100**+4460200**+4480200+4610102+4610104+4630000+4640000+4650100+4650200+4660401+4660402+4660500+4660900+4810101**+4810102**+4810103**+4810900**-4970000), din care:	16.067.130	15.390.055
01025	Creante din operatiuni cu fonduri externe nerambursabile si fonduri de la buget (ct.4500100+4500300+4500501+4500502+4500503+4500504+		

DIRECTIA  
 FINANTELOR  
 MUNICIPALE  
 BUCURESTI  
 15.390.055

COD	DENUMIRE INDICATORI	SOLD LA INCEPUTUL PERIOADEI	SOLD LA SFARSITUL PERIOADEI
	4500505+4500700+4510100+4510300+4510500+4530100+4540100+4540301+4540302+4540501+4540502+4540503+4540504+4550100+4550301+4550302+4550303+4560100+4560303+4560309+4570100+4570201+4570202+4570203+4570205+4570206+4570209+4570301+4570302+4570309+4580100+4580301+4580302+4610103+4730103**+4740000+4760000), din care:	2.251.392	2.077.192
01027	Imprumuturi pe termen scurt acordate (ct.2670101+2670102+2670103+2670104+2670105+2670108+2670601+2670602+2670603+2670604+2670605+2670609+4680101+4680102+4680103+4680104+4680105+4680106+4680107+4680108+4680109+4690103+4690105+4690106+4690108+4690109)	99.929	59.130
01030	Total creante curente (rd.21+23+25+27)	245.748.547	160.494.030
01033	Conturi la trezorerie, casa in lei. (ct.5100000+5120101+5120501+5130101+5130301+5130302+5140101+5140301+5140302+5150101+5150103+5150301+5150500+5150600+5160101+5160301+5160302+5170101+5170301+5170302+5200100+5210100+5210300+5230000+5250101+5250102+5250301+5250302+5250400+5260000+5270000+5280000+5290101+5290201+5290301+5290400+5290901+5310101+5410101+5500101+5520000+5550101+5550400+5570101+5580101+5580201+5590101+5600101+5600300+5600401+5610101+5610300+5620101+5620300+5620401+5710100+5710300+5710400+5740101+5740102+5740301+5740302+5740400+5750100+5750300+5750400-7700000)	1.104.632.622	749.578.314
010331	Dobanda de incasat,alte valori,avansuri de trezorerie (ct.5180701+5320100+5320200+5320300+5320400+5320500+5320600+5320800+5420100)	9.654.057	12.501.494
01035	Conturi la institutii de credit, BNR, casa in valuta (ct.5110101+5110102+5120102+5120402+5120502+5130102+5130202+5140102+5140202+5150102+5150202+5150302+5160102+5160202+5170102+5170202+5290102+5290202+5290302+5290902+5310402+5410102+5410202+5500102+5550102+5550202+5570202+5580102+5580202+5580302+5580303+5590102+5590202+5600102+5600103+5600402+5610102+5610103+5620102+5620103+5620402)	22.795.508	19.001.496
01040	Total disponibilitati si alte valori (rd.33+33.1+35+35.1)	1.137.082.187	781.081.304
01042	6.Cheltuieli in avans (ct.4710000)	1.242.983	1.421.214
01045	7.TOTAL ACTIVE CURENTE (rd.19+30+31+40+41+41.1+42)	1.745.612.442	1.331.117.346
01046	8.TOTAL ACTIVE (rd.15+45)	32.691.057.944	37.392.431.242
01052	1.Sume necurente - sume ce urmeaza a fi platite dupa o perioada mai mare de un an (ct.2690200+4010200+4030200+4040200+4050200+4280201+4620201+4620209+5090000), din care:	8.733.254	9.191.475
01053	Datorii comerciale (ct.4010200+4030200+4040200+4050200+4620201)	7.398.775	5.115.099
01054	2.Imprumuturi pe termen lung (ct.1610200+1620200+1630200+1640200+1650200+1660201+1660202+1660203+1660204+1670201+1670202+1670203+1670208+1670209-1690200)	2.874.269.617	2.819.161.675
01058	TOTAL DATORII NECURENTE (rd.52+54+55)	2.883.002.871	2.828.353.150



COD	DENUMIRE INDICATORI	SOLD LA INCEPUTUL PERIOADEI	SOLD LA SFARSITUL PERIOADEI
01060	1.Datorii comerciale, avansuri si alte decontari (ct.2690100+4010100+4030100+4040100+4050100+4080000+4190000+4620101+4620109+4730109+4810101+4810102+4810103+4810900+4830000+4890201+5090000+5120800), din care:	110.954.455	155.784.358
01061	Datorii comerciale si avansuri (ct.4010100+4030100+4040100+4050100+4080000+4190000+4620101), din care:	106.308.775	142.057.652
010611	Avansuri primite (ct.4190000)	29.299	25.213
01062	2.Datorii catre bugete (ct.4310100+4310200+4310300+4310400+4310500+4310700+4370100+4370200+4370300+4400000+4410000+4420300+4420801+4440000+4460100+4460200+4480100+4550501+4550502+4550503+4620109+4670100+4670200+4670300+4670400+4670500+4670900+4730109+4810900),din care:	881.791.842	640.845.931
010631	Contributii sociale (ct.4310100+4310200+4310300+4310400+4310500+4310700+4370100+4370200+4370300)	18.762.157	24.018.914
01065	3.Datorii din operatiuni cu Fonduri externe nerambursabile si fonduri de la buget,alte datorii catre alte organisme internationale (ct.4500200+4500400+4500600+4510200+4510401+4510402+4510409+4510601+4510602+4510603+4510605+4510606+4510609+4520100+4520200+4530200+4540200+4540401+4540402+4540601+4540602+4540603+4550200+4550401+4550402+4550403+4550404+4550409+4560400+4580401+4580402+4580501+4580502+4590000+4620103+4730103+4760000)	2.561.838	2.077.497
01066	din care: sume datorate Comisiei Europene (ct.4500200+4500400+4500600+4590000+4620103)	193.637	
01072	6.Salariile angajatilor (ct.4210000+4230000+4260000+4270100+4270300+4280101)	37.188.028	45.904.456
01073	7.Alte drepturi cuvenite altor categorii de persoane (pensii, indemnizatii de somaj, burse) (ct.4220100+4220200+4240000+4260000+4270200+4270300+4290000+4380000), din care:	29.867	59.472
01074	8.Venituri in avans (ct.4720000)	103.294.713	102.353.214
01075	9.Provizioane (ct.1510101+1510102+1510103+1510104+1510108)	559.175	420.730
01078	10.TOTAL DATORII CURENTE (rd.60+62+65+70+71+72+73+74+75)	1.136.379.918	947.445.658
01079	11.TOTAL DATORII (rd.58+78)	4.019.382.789	3.775.798.808
01080	12.ACTIVE NETE = TOTAL ACTIVE - TOTAL DATORII = CAPITALURI PROPRII (rd.80=rd.46-79=rd.90)	28.671.675.155	33.616.632.434
01084	1.Rezerve, fonduri (ct.1000000+1010000+1020101+1020102+1020103+1030000+1040101+1040102+1040103+1050100+1050200+1050300+1050400+1050500+1060000+1320000+1330000)	25.418.396.644	29.517.561.982
01085	2.Rezultatul reportat (ct.1170000-sold creditor)	2.549.128.543	3.359.858.425
01087	4.Rezultatul patrimonial al exercitiului (ct.1210000-sold creditor)	704.149.968	739.212.027
01090	6.TOTAL CAPITALURI PROPRII (rd.84+85-86+87-88)	28.671.675.155	33.616.632.434



## CONTUL DE REZULTAT PATRIMONIAL

31.12.2017

pag: 1 - lei -


COD	DENUMIRE INDICATORI	An precedent	An curent
02002	1.Venituri din impozite, taxe, contributii de asigurari si alte venituri ale bugetelor (ct.7300100+7300200+7310100+7310200+7320100+7330000+7340000+7350100 + 7350200+7350300+7350400+7350500+7350600+7360100+7390000+7450100+7450200+7450300+7450400+7450500+7450900+7460100+7460200+7460300+7460900)	3.443.834.363	3.680.585.246
02003	2.Venituri din activitati economice (ct.7210000+7220000+7510100+7510200+/-7090000)	747.067.248	868.840.221
02004	3.Finantari, subventii, transferuri, alocatii bugetare cu destinatie speciala (ct.7510500+7710000+7720100+7720200+7740100+7740200+7750000+7760000+7780000+7790101+7790109)	872.208.097	1.165.965.272
02005	4.Alte venituri operationale (ct.7140000+7180000+7500000++7510300+7510400+7810200+7810300+7810401+7810402+7770000)	226.727.096	118.785.313
02006	TOTAL VENITURI OPERATIONALE (rd.02+03+04+05)	5.289.836.804	5.834.176.052
02008	1.Salarii si contributiile sociale aferente angajatilor (ct.6410000+6420000+6450100+6450200+6450300+6450400+6450500+6450600+6450800+6460000+6470000)	596.699.044	884.277.592
02009	2.Subventii si transferuri (ct.6700000+6710000+6720000+6730000+6740000+6750000+6760000+6770000+6780000+6790000)	2.169.652.787	2.345.075.157
02010	3.Stocuri, consumabile, lucrari si servicii executate de terti (ct.6010000+6020100+6020200+6020300+6020400+6020500+6020600+6020700+6020800+6020900+6030000+6060000+6070000+6080000+6090000+6100000+6110000+6120000+6130000+6140000+6220000+6230000+6240100+6240200+6260000+6270000+6280000+6290100)	1.149.211.252	1.383.595.204
02011	4.Cheltuieli de capital, amortizari si provizioane (ct.6290200+6810100+6810200+6810300+6810401+6810402+6820101+6820109+6820200+6890100+6890200)	536.896.193	303.915.962
02012	5. Alte cheltuieli operationale (ct.6350000*+6350100+6540000+6580101+6580109)	14.923.427	63.898.763
02013	TOTAL CHELTUIELI OPERATIONALE (rd.08+09+10+11+12)	4.467.382.703	4.980.762.678
02015	- EXCEDENT (rd.06-rd.13)	822.454.101	853.413.374
02017	IV. VENITURI FINANCIARE (ct.7630000+7640000+7650100+7650200+7660000+7670000+7680000+7690000+7860300+7860400)	14.412.944	1.320.817
02018	V. CHELTUIELI FINANCIARE (ct.6630000+6640000+6650100+6650200+6660000+6670000+6680000+6690000+6860300+6860400+6860800)	132.574.727	124.258.660
02021	- DEFICIT (rd.18-rd.17)	118.161.783	122.937.843
02023	- EXCEDENT (rd.15+20-16-21)	704.292.318	730.475.531
02025	VIII. VENITURI EXTRAORDINARE (ct.7910000)	7.907.773	9.743.580
02026	IX. CHELTUIELI EXTRAORDINARE (ct.6900000+6910000)	8.050.123	1.007.084
02028	- EXCEDENT (rd.25-rd.26)		8.736.496
02029	- DEFICIT (rd.26-rd.25)	142.350	
020292	- EXCEDENT (rd.23+28-24-29)	704.149.968	739.212.027
02031	- EXCEDENT (rd.29.2-29.4)	704.149.968	739.212.027

## SITUATIA FLUXURILOR DE TREZORERIE

31.12.2017

pag.: 1 - lei -

COD	DENUMIRE INDICATORI	Total	Casa ct. 5310101	Buget de stat ct. 5200100/ 7700000	Buget local ct. 5700100/ 7700000	Buget asigurari sociale de stat ct. 5250101+ 5250102/ 7700000	Buget asigurari pentru somaj ct. 5740101+ 5740102/ 7700000	Buget Fond national unic de asigurari sociale de sanatate ct. 5710100/ 7700000	Buget Fond pentru mediu ct. 5750100/ 7700000	Buget trezoreria statului ct. 5240100/ 7700000	Buget institutiilor publice finantate integral din venituri propril ct. 5600101/ 7700000	Buget institutiilor publice finantate din venituri propril si subventii ct. 5610101/ 7700000	Buget activitati finantate din venituri propril si buget activitati de privatizare ct.5620101/ 7700000	Buget imprumuturi interne si externe ct. 5130101+ 5140101+ 5160101+ 5170101/ 7700000	Buget fonduri externe nerambur- sabile (sursa D) ct. 5150103/ 7700000	Alte disponibi- litati (ct.5XX)
03002	1. Incasari	5.895.353.188	106.005.732		3.847.618.923						1.043.344.716	837.354.203			502.767	60.526.847
03003	2. Plati	4.703.863.011	105.815.142		2.851.250.916						913.464.304	772.654.867			819.301	59.858.481
03004	3. Numerar net din activitatea operationala (rd.02-rd.03)	1.191.490.177	190.590		996.368.007						129.880.412	64.699.336			-316.534	668.366
03006	1. Incasari	9.785.742	329.470		9.449.328							6.944				
03007	2. Plati	1.203.973.636	519.763		1.068.211.565						71.490.268	63.715.284			36.756	
03008	3. Numerar net din activitatea de investitii (rd.06-07)	-1.194.187.894	-190.293		-1.058.762.237						-71.490.268	-63.708.340			-36.756	
03011	2. Plati	352.356.591			352.356.591											
03012	3. Numerar net din activitatea de finantare (rd.10-rd.11)	-352.356.591			-352.356.591											
03013	IV.CRESTEREA (DESCRESTEREA) NETA DE NUMERAR SI ECHIVALENT DE NUMERAR (rd.04+rd.08+rd.12)	-355.054.308	297		-414.750.821						58.390.144	990.996			-353.290	668.366
03014	V. NUMERAR SI ECHIVALENT DE NUMERAR LA INCEPUTUL ANULUI	1.104.632.622			975.564.376						92.652.810	171.428			6.362.328	29.881.680
030141	-sume recuperate din excedentul anului precedent/sume virate din fondul spitalului in excedent**	734.320.537			678.854.448						54.942.598	169.940			353.551	
030142	-sume utilizate din excedentul anului precedent/sume transferate din excedent la bugetul local/sume transferate din excedent pentru constituirea de depozite in trezorerie***	734.320.537			678.854.448						54.942.598	169.940			353.551	
03015	VI.NUMERAR SI ECHIVALENT DE NUMERAR LA SFARSITUL PERIOADEI (rd.13+rd.14+ rd.14.1-rd.14.2-rd.14.3)	749.578.314	297		560.813.555						151.042.954	1.162.424			6.009.038	30.550.046




## SITUATIA FLUXURILOR DE TREZORERIE

31.12.2017


pag.: 1 - lei -

COD	DENUMIRE INDICATORI	Total	Casa in valuta	Alte disponibilitati
04002	1. Incasari	127.640.766	1.064.595	126.576.171
04003	2. Plati	131.450.506	1.064.595	130.385.911
04004	3. Numerar net din activitatea operationala (rd.02-rd.03)	-3.809.740		-3.809.740
04006	1. Incasari	277.516	5.283	272.233
04007	2. Plati	345.530	5.253	340.277
04008	3. Numerar net din activitatea de investitii (rd.06-rd.07)	-68.014	30	-68.044
4013	IV CRESTEREA (DESCRESTEREA) NETA DE NUMERAR SI ECHIVALENT DE NUMERAR (rd.04+rd.08+rd.12)	-3.877.754	30	-3.877.784
04014	V NUMERAR SI ECHIVALENT DE NUMERAR LA INCEPUTUL PERIOADEI	22.795.508		22.795.508
04015	1. Diferente de curs favorabile	161.423	26	161.397
04016	2. Diferente de curs nefavorabile	77.681	56	77.625
04017	VI NUMERAR SI ECHIVALENT DE NUMERAR LA FINELE PERIOADEI(rd.13+14+15-16)	19.001.496		19.001.496




DETALIEREA CHELTUIELILOR  
- buget local -  
31.12.2017

Capitol / Grupa / Titlu Articol / Alineat	Denumire indicator	Credite de angajament	Credite bugetare		Angajamente bugetare	Angajamente legale	Plati efectuate	Angajamente legale de platit	Cheltuieli efective
			initiale	definitive					
A	B	1	2	3	4	5	6	7=5-6	8
5002	<b>TOTAL CHELTUIELI</b>	12.372.765.980	5.020.094.000	4.877.176.000	4.282.201.730	4.281.849.313	4.271.819.073	10.030.240	3.209.097.719
01	CHELTUIELI CURENTE	199.834.000	3.790.179.200	3.428.331.000	3.024.472.122	3.024.247.276	3.014.645.313	9.601.963	2.991.442.720
10	TITLUL I CHELTUIELI DE PERSONAL		206.720.000	174.902.000	172.035.875	172.024.230	167.997.178	4.027.052	173.346.156
20	TITLUL II BUNURI SI SERVICII		590.822.000	470.308.000	353.209.986	353.070.785	347.495.874	5.574.911	360.892.619
30	TITLUL III DOBANZI		118.378.000	117.050.000	116.327.280	116.327.280	116.327.280		116.152.009
40	TITLUL IV SUBVENTII		1.034.141.000	1.292.148.000	1.288.847.514	1.288.847.514	1.288.847.514		1.288.847.514
50	TITLUL V FONDURI DE REZERVA		158.558.200	747.520					
51	TITLUL VI TRANSFERURI INTRE UNITATI ALE ADMINISTRATIEI PUBLICE		1.146.390.000	1.089.796.000	910.897.540	910.897.540	910.897.540		910.897.539
55	TITLUL VII ALTE TRANSFERURI		146.203.000	51.253.480	13.176.853	13.176.853	13.176.853		13.175.484
56	TITLUL VIII PROIECTE CU FINANTARE DIN FONDURI EXTERNE NERAMBURSABILE (FEN) POSTADERARE	153.354.000	133.224.000	51.766.000	32.782.221	32.782.221	32.782.221		51.023
57	TITLUL VIII ASISTENTA SOCIALA		3.060.000	52.413.000	50.082.710	50.008.710	50.008.710		50.003.710
58	TITLUL X PROIECTE CU FINANTARE DIN FONDURI EXTERNE NERAMBURSABILE AFERENTE CADRULUI FINANCIAR 2014-2020	46.480.000	163.233.000	46.480.000	11.649.734	11.649.734	11.649.734		435
59	TITLUL XI ALTE CHELTUIELI		89.450.000	81.467.000	75.462.409	75.462.409	75.462.409		78.076.231
70	CHELTUIELI DE CAPITAL	12.172.931.980	1.114.084.800	1.212.245.000	1.025.289.397	1.025.161.826	1.024.733.549	428.277	171.131.370
71	TITLUL XIII ACTIVE NEFINANCIARE	12.172.931.980	1.100.898.000	513.881.550	326.929.237	326.801.666	326.373.389	428.277	171.131.370
72	TITLUL XIV ACTIVE FINANCIARE		13.186.800	698.363.450	698.360.160	698.360.160	698.360.160		
79	OPERATIUNI FINANCIARE		115.830.000	237.370.000	236.029.309	236.029.309	236.029.309		46.523.629
80	TITLUL XVI IMPRUMUTURI			135.277.000	135.273.260	135.273.260	135.273.260		
81	TITLUL XVII RAMBURSARI DE CREDITE		115.830.000	102.093.000	100.756.049	100.756.049	100.756.049		46.523.629
84	PLATI EFECTUATE IN ANII PRECEDENTI SI RECUPERATE IN ANUL CURENT			-770.000	-3.589.098	-3.589.098	-3.589.098		
85	Titlul XIX PLATI EFECTUATE IN ANII PRECEDENTI SI RECUPERATE IN ANUL CURENT			-770.000	-3.589.098	-3.589.098	-3.589.098		
510002	Partea I-a SERVICII PUBLICE GENERALE	85.665.000	703.320.200	592.638.320	513.872.931	513.872.931	509.962.765	3.910.166	314.506.344
5102	AUTORITATI PUBLICE SI ACTIUNI EXTERNE	85.665.000	364.666.000	252.964.000	178.090.701	178.090.701	174.180.535	3.910.166	189.630.875
01	CHELTUIELI CURENTE		286.990.000	208.428.000	161.756.652	161.756.652	157.846.488	3.910.164	164.362.972
10	TITLUL I CHELTUIELI DE PERSONAL		97.428.000	75.708.000	75.708.000	75.708.000	71.797.836	3.910.164	75.784.134
1001	Cheltuieli salariale in bani		79.734.000	60.335.000	60.335.000	60.335.000	57.492.514	2.842.406	60.740.964




DETALIEREA CHELTUIELILOR  
- buget local -  
31.12.2017

Capitol / Grupa / Titlu Articol / Alineat	Denumire indicator	Credite de angajament	Credite bugetare		Angajamente bugetare	Angajamente legale	Plati efectuate	Angajamente legale de platit	Cheltuieli efective
			initiale	definitive					
A	B	1	2	3	4	5	6	7=5-6	8
100101	Salarii de baza		69.109.000	53.500.000	53.500.000	53.500.000	51.270.811	2.229.189	54.196.357
100105	Sporuri pentru conditii de munca		6.494.000	4.050.000	4.050.000	4.050.000	3.815.942	234.058	4.092.108
100106	Alte sporuri								15.566
100112	Indemnizatii platite unor persoane din afara unitatii		1.831.000	1.450.000	1.450.000	1.450.000	1.290.992	159.008	1.326.143
100113	Indemnizatii de delegare		171.000	50.000	50.000	50.000	19.828	30.172	19.681
100130	Alte drepturi salariale in bani		2.129.000	1.285.000	1.285.000	1.285.000	1.094.941	190.059	1.091.109
1002	Cheltuieli salariale in natura			1.300.000	1.300.000	1.300.000	1.152.850	147.150	1.146.350
100206	Vouchere de vacanta			1.300.000	1.300.000	1.300.000	1.152.850	147.150	1.146.350
1003	Contributii		17.694.000	14.073.000	14.073.000	14.073.000	13.152.472	920.528	13.896.820
100301	Contributii de asigurari sociale de stat		12.133.000	9.700.000	9.700.000	9.700.000	9.288.572	411.428	9.838.756
100302	Contributii de asigurari de somaj		478.000	320.000	320.000	320.000	281.277	38.723	297.051
100303	Contributii de asigurari sociale de sanatate		4.027.000	3.200.000	3.200.000	3.200.000	2.985.968	214.032	3.154.504
100304	Contributii de asigurari pentru accidente de munca si boli profesionale		164.000	103.000	103.000	103.000	86.080	16.920	90.886
100306	Contributii pentru concedii si indemnizatii		892.000	750.000	750.000	750.000	510.575	239.425	515.623
20	TITLUL II BUNURI SI SERVICII		124.957.000	75.151.000	31.145.107	31.145.107	31.145.107		31.130.912
2001	Bunuri si servicii		23.213.000	7.779.000	4.182.378	4.182.378	4.182.378		4.114.913
200101	Furnituri de birou		1.040.000	1.007.000	433.317	433.317	433.317		324.944
200102	Materiale pentru curatenie		300.000						27.014
200103	Incalzit, iluminat si forta motrica		4.800.000	1.187.000	1.151.358	1.151.358	1.151.358		1.199.975
200104	Apa, canal si salubritate		96.000	45.000	41.162	41.162	41.162		41.644
200105	Carburanti si lubrifianti		600.000	585.000	584.817	584.817	584.817		439.320
200106	Piese de schimb		447.000	178.000	68.359	68.359	68.359		73.071
200107	Transport		240.000						
200108	Posta, telecomunicatii, radio, tv, internet		1.371.000	770.000	566.811	566.811	566.811		506.761
200109	Materiale si prestari de servicii cu caracter functional		4.900.000	1.176.000	707.565	707.565	707.565		657.120
200130	Alte bunuri si servicii pentru intretinere si functionare		9.419.000	2.831.000	628.989	628.989	628.989		845.064



DETALIEREA CHELTUIELILOR  
- buget local -  
31.12.2017


Capitol / Grupa / Titlu Articol / Alineat	Denumire indicator	Credite de angajament	Credite bugetare		Angajamente bugetare	Angajamente legale	Plati efectuate	Angajamente legale de platit	Cheltuieli efective
			initiale	definitive					
A	B	1	2	3	4	5	6	7=5-6	8
2002	Reparatii curente		600.000	2.000.000	122.610	122.610	122.610		122.610
2005	Bunuri de natura obiectelor de inventar		1.353.000	817.000	572.834	572.834	572.834		650.968
200530	Alte obiecte de inventar		1.353.000	817.000	572.834	572.834	572.834		650.968
2006	Deplasari, detasari, transferari		2.350.000	1.550.000	1.205.147	1.205.147	1.205.147		1.235.140
200601	Deplasari interne, detasari, transferari		2.050.000	1.500.000	1.193.067	1.193.067	1.193.067		1.223.202
200602	Deplasari in strainatate		300.000	50.000	12.080	12.080	12.080		11.938
2011	Carti, publicatii si materiale documentare		705.000	175.000	1.107	1.107	1.107		950
2012	Consultanta si expertiza		3.700.000	2.362.000	948.286	948.286	948.286		947.885
2013	Pregatire profesionala		700.000	620.000	478.729	478.729	478.729		493.209
2014	Protectia muncii		1.115.000	1.115.000	203.282	203.282	203.282		204.725
2016	Studii si cercetari		300.000	300.000					
2030	Alte cheltuieli		90.921.000	58.433.000	23.430.734	23.430.734	23.430.734		23.360.512
203001	Reclama si publicitate		1.630.000	1.537.000	19.105	19.105	19.105		19.105
203002	Protocol si reprezentare		1.636.000	522.000	112.632	112.632	112.632		113.534
203003	Prime de asigurare non-viata		480.000	250.000	54.886	54.886	54.886		54.886
203004	Chirii		8.200.000	10.000	9.355	9.355	9.355		9.355
203030	Alte cheltuieli cu bunuri si servicii		78.975.000	56.114.000	23.234.756	23.234.756	23.234.756		23.163.632
55	TITLUL VII ALTE TRANSFERURI		140.000	114.000	57.456	57.456	57.456		57.076
5502	B. Transferuri curente in strainatate (catre organizatii internationale)		140.000	114.000	57.456	57.456	57.456		57.076
550201	Contributii si cotizatii la organisme internationale		140.000	114.000	57.456	57.456	57.456		57.076
57	TITLUL VIII ASISTENTA SOCIALA		2.015.000	1.405.000	1.043.218	1.043.218	1.043.218		1.038.218
5702	Ajutoare sociale		2.015.000	1.405.000	1.043.218	1.043.218	1.043.218		1.038.218
570201	Ajutoare sociale in numerar		2.000.000	1.400.000	1.038.218	1.038.218	1.038.218		1.038.218
570203	Tichete de cresa si tichete sociale pentru gradinita		15.000	5.000	5.000	5.000	5.000		
59	TITLUL XI ALTE CHELTUIELI		62.450.000	56.050.000	53.802.871	53.802.871	53.802.871		56.352.632
5911	Asociatii si fundatii		50.000	50.000					
5917	Despagubiri civile		62.400.000	56.000.000	53.802.871	53.802.871	53.802.871		56.352.632
70	CHELTUIELI DE CAPITAL	85.665.000	77.676.000	44.536.000	18.114.764	18.114.764	18.114.762	2	25.267.903
71	TITLUL XIII ACTIVE NEFINANCIARE	85.665.000	77.676.000	44.536.000	18.114.764	18.114.764	18.114.762	2	25.267.903
7101	Active fixe	85.665.000	77.676.000	44.536.000	18.114.764	18.114.764	18.114.762	2	25.267.903



DETALIEREA CHELTUIELILOR  
- buget local -  
31.12.2017

-lei-

Capitol / Grupa / Titlu Articol / Alineat	Denumire indicator	Credite de angajament	Credite bugetare		Angajamente bugetare	Angajamente legale	Plati efectuate	Angajamente legale de platit	Cheltuieli efective
			initiale	definitive					
A	B	1	2	3	4	5	6	7=5-6	8
710101	Constructii	47.348.000	54.584.000	31.584.000	15.791.549	15.791.549	15.791.549		17.383.267
710102	Masini, echipamente si mijloace de transport	23.593.000	16.574.000	8.842.000	2.044.694	2.044.694	2.044.693	1	3.251.229
710103	Mobilier, aparatura birotica si alte active corporale	27.000	27.000						462.511
710130	Alte active fixe (inclusiv reparatii capitale)	14.697.000	6.491.000	4.110.000	278.521	278.521	278.520	1	4.170.896
84	PLATI EFECTUATE IN ANII PRECEDENTI SI RECUPERATE IN ANUL CURENT				-1.780.715	-1.780.715	-1.780.715		
85	Titlul XIX PLATI EFECTUATE IN ANII PRECEDENTI SI RECUPERATE IN ANUL CURENT				-1.780.715	-1.780.715	-1.780.715		
8501	Plati efectuate in anii precedenti si recuperate in anul curent				-1.780.715	-1.780.715	-1.780.715		
850101	Plati efectuate in anii precedenti si recuperate in anul curent (SF)				-1.630.670	-1.630.670	-1.630.670		
850102	Plati efectuate in anii precedenti si recuperate in anul curent (SD)				-150.045	-150.045	-150.045		
5402	ALTE SERVICII PUBLICE GENERALE		219.655.200	222.460.320	219.411.379	219.411.379	219.411.379		12.262.684
01	CHELTUIELI CURENTE		219.655.200	15.309.520	12.262.684	12.262.684	12.262.684		12.262.684
50	TITLUL V FONDURI DE REZERVA		158.558.200	747.520					
5004	Fond de rezerva bugetara la dispozitia autoritatilor locale		158.558.200	747.520					
51	TITLUL VI TRANSFERURI INTRE UNITATI ALE ADMINISTRATIEI PUBLICE		54.597.000	8.058.000	7.958.684	7.958.684	7.958.684		7.958.684
5101	Transferuri curente		53.941.000	7.978.000	7.881.311	7.881.311	7.881.311		7.881.311
510101	Transferuri catre institutiile publice		53.941.000	7.978.000	7.881.311	7.881.311	7.881.311		7.881.311
5102	Transferuri de capital		656.000	80.000	77.373	77.373	77.373		77.373
510229	Alte transferuri de capital catre instituti publice		656.000	80.000	77.373	77.373	77.373		77.373
55	TITLUL VII ALTE TRANSFERURI		6.500.000	6.504.000	4.304.000	4.304.000	4.304.000		4.304.000
5501	A. Transferuri interne		6.500.000	6.504.000	4.304.000	4.304.000	4.304.000		4.304.000
550118	Alte transferuri curente interne		2.500.000	2.500.000	2.500.000	2.500.000	2.500.000		2.500.000
550142	Transferuri din bugetul local catre								






DETALIEREA CHELTUIELILOR  
- buget local -  
31.12.2017

-lei-


Capitol / Grupa / Titlu Articol / Alineat	Denumire indicator	Credite de angajament	Credite bugetare		Angajamente bugetare	Angajamente legale	Plati efectuate	Angajamente legale de platit	Cheltuieli efective
			initiale	definitive					
A	B	1	2	3	4	5	6	7=5-6	8
	asociatiile de dezvoltare intercomuni- tare		4.000.000	4.004.000	1.804.000	1.804.000	1.804.000		1.804.000
70	CHELTUIELI DE CAPITAL			157.853.800	157.852.200	157.852.200	157.852.200		
72	TITLUL XIV ACTIVE FINANCIARE			157.853.800	157.852.200	157.852.200	157.852.200		
7201	Active financiare			157.853.800	157.852.200	157.852.200	157.852.200		
720101	Participare la capitalul social al societatilor comerciale			157.853.800	157.852.200	157.852.200	157.852.200		
79	OPERATIUNI FINANCIARE			49.297.000	49.296.495	49.296.495	49.296.495		
80	TITLUL XVI IMPRUMUTURI			49.297.000	49.296.495	49.296.495	49.296.495		
8003	Imprumuturi pentru institutii si servicii publice sau activitati finantate integral din venituri proprii			49.297.000	49.296.495	49.296.495	49.296.495		
5502	TRANZACTII PRIVIND DATORIA PUBLICA SI IMPRUMUTURI		118.999.000	117.214.000	116.370.851	116.370.851	116.370.851		112.612.785
5502	IMPRUMUTURI		118.999.000	117.214.000	116.370.851	116.370.851	116.370.851		112.612.785
01	CHELTUIELI CURENTE		621.000	164.000	43.571	43.571	43.571		42.975
20	TITLUL II BUNURI SI SERVICII		621.000	164.000	43.571	43.571	43.571		42.975
2024	Comisioane si alte costuri aferente imprumuturilor		621.000	164.000	43.571	43.571	43.571		42.975
202401	Comisioane si alte costuri aferente imprumuturilor externe		120.000	120.000					
202402	Comisioane si alte costuri aferente imprumuturilor interne		251.000	2.000	1.904	1.904	1.904		1.904
202403	Stabilirea riscului de tara		250.000	42.000	41.667	41.667	41.667		41.071
30	TITLUL III DOBANZI		118.378.000	117.050.000	116.327.280	116.327.280	116.327.280		112.569.810
3001	Dobanzi aferente datoriei publice interne		97.914.000	96.806.000	96.803.734	96.803.734	96.803.734		96.803.734
300101	Dobanzi aferente datoriei publice interne directe		97.914.000	96.806.000	96.803.734	96.803.734	96.803.734		96.803.734
3002	Dobanzi aferente datoriei publice externe		20.464.000	20.244.000	19.523.546	19.523.546	19.523.546		15.766.076
300205	Dobanzi aferente datoriei publice externe locale		20.464.000	20.244.000	19.523.546	19.523.546	19.523.546		15.766.076
600002	Partea II-a APARARE, ORDINE PUBLICA SI SIGURANTA NATIONALA	71.587.680	134.170.000	91.631.680	48.362.343	48.362.343	48.362.343		49.870.228
600002	SIGURANTA NATIONALA	5.555.000	3.490.000	560.000	318.579	318.579	318.579		530.055
6002	APARARE								



DETALIEREA CHELTUIELILOR  
- buget local -  
31.12.2017

-lei-


Capitol / Grupa / Titlu Articol / Alineat	Denumire indicator	Credite de angajament	Credite bugetare		Angajamente bugetare	Angajamente legale	Plati efectuate	Angajamente legale de platit	Cheltuieli efective
			initiale	definitive					
A	B	1	2	3	4	5	6	7=5-6	8
01	CHELTUIELI CURENTE		365.000	335.000	226.045	226.045	226.045		203.583
20	TITLUL II BUNURI SI SERVICII		365.000	335.000	226.045	226.045	226.045		203.583
2001	Bunuri si servicii		270.000	240.000	173.870	173.870	173.870		180.644
200101	Furnituri de birou		90.000	90.000	89.988	89.988	89.988		89.988
200102	Materiale pentru curatenie		10.000	10.000	5.898	5.898	5.898		5.898
200106	Piese de schimb		50.000	15.000					
200108	Posta, telecomunicatii, radio, tv, internet		25.000	30.000	18.179	18.179	18.179		24.953
200109	Materiale si prestari de servicii cu caracter functional		35.000	35.000	23.798	23.798	23.798		23.798
200130	Alte bunuri si servicii pentru intretinere si functionare		60.000	60.000	36.007	36.007	36.007		36.007
2005	Bunuri de natura obiectelor de inventar		60.000	60.000	29.236	29.236	29.236		
200530	Alte obiecte de inventar		60.000	60.000	29.236	29.236	29.236		
2030	Alte cheltuieli		35.000	35.000	22.939	22.939	22.939		22.939
203003	Prime de asigurare non-viata		10.000	10.000	4.847	4.847	4.847		4.847
203030	Alte cheltuieli cu bunuri si servicii		25.000	25.000	18.092	18.092	18.092		18.092
70	CHELTUIELI DE CAPITAL	5.555.000	3.125.000	225.000	92.534	92.534	92.534		326.472
71	TITLUL XIII ACTIVE NEFINANCIARE	5.555.000	3.125.000	225.000	92.534	92.534	92.534		326.472
7101	Active fixe	5.555.000	3.125.000	225.000	92.534	92.534	92.534		326.472
710101	Constructii	5.430.000	3.000.000	100.000					
710102	Masini, echipamente si mijloace de transport	125.000	125.000	125.000	92.534	92.534	92.534		301.822
710103	Mobilier, aparatura birotica si alte active corporale								14.954
710130	Alte active fixe (inclusiv reparatii capitale)								9.696
6102	ORDINE PUBLICA SI SIGURANTA NATIONALA	66.032.680	130.680.000	91.071.680	48.043.764	48.043.764	48.043.764		49.340.173
01	CHELTUIELI CURENTE		90.162.000	78.200.000	47.987.404	47.987.404	47.987.404		48.000.666
20	TITLUL II BUNURI SI SERVICII		17.970.000	13.854.000	211.004	211.004	211.004		224.266
2001	Bunuri si servicii		887.000	792.500	83.347	83.347	83.347		148.984
200101	Furnituri de birou		6.000						
200102	Materiale pentru curatenie		6.000	4.000	3.276	3.276	3.276		3.276
200103	Incalzit, iluminat si forta motrica		300.000	300.000	26.104	26.104	26.104		31.317



DETALIEREA CHELTUIELILOR  
- buget local -  
31.12.2017

-lei-

Capitol / Grupa / Titlu Articol / Alineat	Denumire indicator	Credite de angajament	Credite bugetare		Angajamente bugetare	Angajamente legale	Plati efectuate	Angajamente legale de platit	Cheltuieli efective
			initiale	definitive					
A	B	1	2	3	4	5	6	7=5-6	8
200104	Apa, canal si salubritate		150.000	126.000	6.333	6.333	6.333		7.083
200105	Carburanti si lubrifianti			5.500					33.360
200106	Piese de schimb								13.248
200108	Posta, telecomunicatii, radio, tv, internet		190.000	190.000	28.660	28.660	28.660		41.849
200109	Materiale si prestari de servicii cu caracter functional		80.000	46.000	7.064	7.064	7.064		2.519
200130	Alte bunuri si servicii pentru intretinere si functionare		155.000	121.000	11.910	11.910	11.910		16.332
2005	Bunuri de natura obiectelor de inventar		16.844.000	13.019.000	124.563	124.563	124.563		
200501	Uniforme si echipament		87.000	87.000	0	0	0		
200503	Lenjerie si accesorii de pat		153.000	153.000	96.092	96.092	96.092		
200530	Alte obiecte de inventar		16.604.000	12.779.000	28.471	28.471	28.471		
2011	Carti, publicatii si materiale documentare		158.000						
2014	Protectia muncii								72.188
2030	Alte cheltuieli		81.000	42.500	3.094	3.094	3.094		3.094
203003	Prime de asigurare non-viata		35.000	36.500	3.094	3.094	3.094		3.094
203004	Chirii		40.000						
203030	Alte cheltuieli cu bunuri si servicii		6.000	6.000					
51	TITLUL VI TRANSFERURI INTRE UNITATI ALE ADMINISTRATIEI PUBLICE		72.192.000	64.346.000	47.776.400	47.776.400	47.776.400		47.776.400
5101	Transferuri curente		47.585.000	49.252.000	44.187.539	44.187.539	44.187.539		44.187.539
510101	Transferuri catre institutiile publice		47.585.000	49.252.000	44.187.539	44.187.539	44.187.539		44.187.539
5102	Transferuri de capital		24.607.000	15.094.000	3.588.861	3.588.861	3.588.861		3.588.861
510229	Alte transferuri de capital catre instituti publice		24.607.000	15.094.000	3.588.861	3.588.861	3.588.861		3.588.861
70	CHELTUIELI DE CAPITAL	66.032.680	40.518.000	12.871.680	56.360	56.360	56.360		1.339.507
71	TITLUL XIII ACTIVE NEFINANCIARE	66.032.680	40.518.000	12.871.680	56.360	56.360	56.360		1.339.507
7101	Active fixe	66.032.680	40.518.000	12.871.680	56.360	56.360	56.360		1.339.507
710101	Constructii	7.405.000	3.238.000	536.000	580	580	580		
710102	Masini, echipamente si mijloace de transport	58.061.680	36.714.000	11.769.680	55.780	55.780	55.780		1.164.604
710103	Mobilier, aparatura birotica si alte								



DETALIEREA CHELTUIELILOR  
- buget local -  
31.12.2017

-lei-


Capitol / Grupa / Titlu Articol / Alineat	Denumire indicator	Credite de angajament	Credite bugetare		Angajamente bugetare	Angajamente legale	Plati efectuate	Angajamente legale de platit	Cheltuieli efective
			initiale	definitive					
A	B	1	2	3	4	5	6	7=5-6	8
710130	active corporale Alte active fixe (inclusiv reparatii capitale)	566.000	566.000	566.000					163.055
650002	Partea III-a CHELTUIELI SOCIAL-CULTURALE	872.853.300	1.514.654.520	1.508.635.820	1.230.877.826	1.230.525.409	1.228.703.949	1.821.460	1.139.914.599
6502	INVATAMANT	144.443.000	119.013.000	105.579.000	69.818.938	69.818.938	69.818.938		138.480.530
01	CHELTUIELI CURENTE		56.229.000	47.297.000	41.327.979	41.327.979	41.327.979		41.328.419
20	TITLUL II BUNURI SI SERVICII		650.000	650.000					440
2030	Alte cheltuieli		650.000	650.000					440
203030	Alte cheltuieli cu bunuri si servicii		650.000	650.000					440
51	TITLUL VI TRANSFERURI INTRE UNITATI ALE ADMINISTRATIEI PUBLICE		51.929.000	42.997.000	41.327.979	41.327.979	41.327.979		41.327.979
5101	Transferuri curente		47.513.000	42.734.000	41.148.632	41.148.632	41.148.632		41.148.632
510101	Transferuri catre institutiile publice		47.513.000	42.734.000	41.148.632	41.148.632	41.148.632		41.148.632
5102	Transferuri de capital		4.416.000	263.000	179.347	179.347	179.347		179.347
510229	Alte transferuri de capital catre institutiile publice		4.416.000	263.000	179.347	179.347	179.347		179.347
55	TITLUL VII ALTE TRANSFERURI		3.650.000	3.650.000					
5501	A. Transferuri interne		3.650.000	3.650.000					
550118	Alte transferuri curente interne		3.650.000	3.650.000					
70	CHELTUIELI DE CAPITAL	144.443.000	33.136.000	28.738.000	868.560	868.560	868.560		88.507.490
71	TITLUL XIII ACTIVE NEFINANCIARE	144.443.000	33.136.000	28.738.000	868.560	868.560	868.560		88.507.490
7101	Active fixe	144.443.000	33.136.000	28.738.000	868.560	868.560	868.560		88.507.490
710101	Constructii	139.451.000	26.584.000	24.360.000	868.560	868.560	868.560		88.507.490
710130	Alte active fixe (inclusiv reparatii capitale)	4.992.000	6.552.000	4.378.000					
79	OPERATIUNI FINANCIARE		29.648.000	29.544.000	28.256.478	28.256.478	28.256.478		8.644.621
81	TITLUL XVII RAMBURSARI DE CREDITE		29.648.000	29.544.000	28.256.478	28.256.478	28.256.478		8.644.621
8101	Rambursari de credite externe		29.648.000	29.544.000	28.256.478	28.256.478	28.256.478		8.644.621
810101	Rambursari de credite externe contractate de ordonatorii de credite		29.648.000	29.544.000	28.256.478	28.256.478	28.256.478		7.938.456
810106	Diferente de curs aferente datoriei publice externe								706.165
84	PLATI EFECTUATE IN ANII PRECEDENTI SI RECUPERATE IN ANUL CURENT				-634.079	-634.079	-634.079		



DETALIEREA CHELTUIELILOR  
- buget local -  
31.12.2017

-lei-

Capitol / Grupa / Titlu Articol / Alineat	Denumire indicator	Credite de angajament	Credite bugetare		Angajamente bugetare	Angajamente legale	Plati efectuate	Angajamente legale de platit	Cheltuieli efective
			initiale	definitive					
A	B	1	2	3	4	5	6	7=5-6	8
85	Titlul XIX PLATI EFECTUATE IN ANII PRECEDENTI SI RECUPERATE IN ANUL CURENT				-634.079	-634.079	-634.079		
8501	Plati efectuate in anii precedenti si recuperate in anul curent				-634.079	-634.079	-634.079		
850102	Plati efectuate in anii precedenti si recuperate in anul curent (SD)				-634.079	-634.079	-634.079		
6602	SANATATE	248.753.000	435.411.880	362.627.880	268.837.370	268.837.370	268.705.123	132.247	174.089.636
01	CHELTUIELI CURENTE		240.154.000	217.205.000	174.610.434	174.610.434	174.478.187	132.247	172.902.099
10	TITLUL I CHELTUIELI DE PERSONAL		56.980.000	41.592.000	40.905.699	40.905.699	40.905.699		40.065.612
1001	Cheltuieli salariale in bani		46.509.000	32.701.000	32.466.484	32.466.484	32.466.484		32.670.379
100101	Salarii de baza		40.452.000	29.060.000	28.884.405	28.884.405	28.884.405		29.065.717
100105	Sporuri pentru conditii de munca		6.019.000	3.641.000	3.582.079	3.582.079	3.582.079		3.604.662
100130	Alte drepturi salariale in bani		38.000						
1002	Cheltuieli salariale in natura			1.484.000	1.049.800	1.049.800	1.049.800		
100206	Vouchere de vacanta			1.484.000	1.049.800	1.049.800	1.049.800		
1003	Contributii		10.471.000	7.407.000	7.389.415	7.389.415	7.389.415		7.395.233
100301	Contributii de asigurari sociale de stat		7.343.000	5.137.000	5.130.929	5.130.929	5.130.929		5.162.350
100302	Contributii de asigurari de somaj		233.000	161.000	158.316	158.316	158.316		159.229
100303	Contributii de asigurari sociale de sanatate		2.417.000	1.692.000	1.686.119	1.686.119	1.686.119		1.696.560
100304	Contributii de asigurari pentru accidente de munca si boli profesionale		83.000	60.000	57.905	57.905	57.905		58.267
100306	Contributii pentru concedii si indemnizatii		395.000	357.000	356.146	356.146	356.146		318.827
20	TITLUL II BUNURI SI SERVICII		46.119.000	29.405.000	13.222.951	13.222.951	13.090.704	132.247	12.355.168
2001	Bunuri si servicii		16.834.000	7.002.000	1.451.840	1.451.840	1.399.169	52.671	1.640.508
200101	Furnituri de birou		18.000	118.000	49.602	49.602	49.602		42.504
200102	Materiale pentru curatenie		29.000	49.000	28.970	28.970	28.970		33.173
200103	Incalzit, iluminat si forta motrica		95.000	145.000	94.001	94.001	64.881	29.120	64.953
200104	Apa, canal si salubritate		12.000	12.000	12.000	12.000	5.827	6.173	6.106
200105	Carburanti si lubrifianti		8.000	16.000	15.000	15.000	15.000		10.800
200108	Posta, telecomunicatii, radio, tv,								



DETALIEREA CHELTUIELILOR  
- buget local -  
31.12.2017


-lei-

Capitol / Grupa / Titlu Articol / Alineat	Denumire indicator	Credite de angajament	Credite bugetare		Angajamente bugetare	Angajamente legale	Plati efectuate	Angajamente legale de platit	Cheltuieli efective
			initiale	definitive					
A	B	1	2	3	4	5	6	7=5-6	8
200109	internet		31.000	31.000	26.210	26.210	26.210		26.213
	Materiale si prestari de servicii cu caracter functional		131.000	181.000	109.885	109.885	109.885		104.482
200130	Alte bunuri si servicii pentru intretinere si functionare		16.510.000	6.450.000	1.116.172	1.116.172	1.098.794	17.378	1.352.277
2002	Reparatii curente		15.000.000	11.473.000	9.930.244	9.930.244	9.930.244		9.805.605
2004	Medicamente si materiale sanitare		1.310.000	1.310.000	836.114	836.114	836.114		401.110
200401	Medicamente		417.000	417.000	123.780	123.780	123.780		123.780
200402	Materiale sanitare		738.000	738.000	580.010	580.010	580.010		159.143
200404	Dezinfectanti		155.000	155.000	132.324	132.324	132.324		118.187
2005	Bunuri de natura obiectelor de inventar		12.242.000	7.502.000	443.245	443.245	363.669	79.576	166.667
200501	Uniforme si echipament		190.000	190.000	105.970	105.970	105.970		
200530	Alte obiecte de inventar		12.052.000	7.312.000	337.275	337.275	257.699	79.576	166.667
2006	Deplasari, detasari, transferari		131.000	131.000	29.146	29.146	29.146		29.146
200601	Deplasari interne, detasari, transferari		60.000	60.000	29.146	29.146	29.146		29.146
200602	Deplasari in strainatate		71.000	71.000					
2011	Carti, publicatii si materiale documentare		3.000	3.000					
2012	Consultanta si expertiza		238.000	1.090.000	37.500	37.500	37.500		37.500
2013	Pregatire profesionala		170.000	170.000	61.986	61.986	61.986		61.986
2014	Protectia muncii		155.000	155.000	119.782	119.782	119.782		119.782
2030	Alte cheltuieli		36.000	569.000	313.094	313.094	313.094		92.864
203030	Alte cheltuieli cu bunuri si servicii		36.000	569.000	313.094	313.094	313.094		92.864
51	TITLUL VI TRANSFERURI INTRE UNITATI ALE ADMINISTRATIEI PUBLICE		137.025.000	146.181.000	120.455.684	120.455.684	120.455.684		120.455.684
5101	Transferuri curente		66.985.000	64.243.000	57.015.045	57.015.045	57.015.045		57.015.045
510146	Transferuri din bugetele locale pentru finantarea cheltuielilor curente din domeniul sanatatii		66.985.000	64.243.000	57.015.045	57.015.045	57.015.045		57.015.045
5102	Transferuri de capital		70.040.000	81.938.000	63.440.639	63.440.639	63.440.639		63.440.639
510228	Transferuri din bugetele locale pentru finantarea cheltuielilor de capital din domeniul sanatatii		70.040.000	81.938.000	63.440.639	63.440.639	63.440.639		63.440.639
55	TITLUL VII ALTE TRANSFERURI		30.000	27.000	26.100	26.100	26.100		25.635

DETALIEREA CHELTUIELILOR  
- buget local -  
31.12.2017

-lei-

Capitol / Grupa / Titlu Articol / Alineat	Denumire indicator	Credite de angajament	Credite bugetare		Angajamente bugetare	Angajamente legale	Plati efectuate	Angajamente legale de platit	Cheltuieli efective
			initiale	definitive					
A	B	1	2	3	4	5	6	7=5-6	8
5502	B. Transferuri curente in strainatate (catre organizatii internationale)		30.000	27.000	26.100	26.100	26.100		25.635
550201	Contributii si cotizatii la organisme internationale		30.000	27.000	26.100	26.100	26.100		25.635
70	CHELTUIELI DE CAPITAL	248.753.000	195.257.880	140.153.880	88.962.597	88.962.597	88.962.597		1.187.537
71	TITLUL XIII ACTIVE NEFINANCIARE	248.753.000	195.138.000	134.034.000	82.842.717	82.842.717	82.842.717		1.187.537
7101	Active fixe	248.753.000	195.138.000	134.034.000	82.842.717	82.842.717	82.842.717		1.187.537
710101	Constructii	173.815.000	122.021.000	125.052.000	82.452.999	82.452.999	82.452.999		693.712
710102	Masini, echipamente si mijloace de transport	74.848.000	72.327.000	8.848.000	260.417	260.417	260.417		340.015
710103	Mobilier, aparatura birotica si alte active corporale								145.692
710130	Alte active fixe (inclusiv reparatii capitale)	90.000	790.000	134.000	129.301	129.301	129.301		8.118
72	TITLUL XIV ACTIVE FINANCIARE		119.880	6.119.880	6.119.880	6.119.880	6.119.880		
7201	Active financiare		119.880	6.119.880	6.119.880	6.119.880	6.119.880		
720101	Participare la capitalul social al societatilor comerciale		119.880	6.119.880	6.119.880	6.119.880	6.119.880		
79	OPERATIUNI FINANCIARE			6.000.000	6.000.000	6.000.000	6.000.000		
80	TITLUL XVI IMPRUMUTURI			6.000.000	6.000.000	6.000.000	6.000.000		
8030	Alte imprumuturi			6.000.000	6.000.000	6.000.000	6.000.000		
84	PLATI EFECTUATE IN ANII PRECEDENTI SI RECUPERATE IN ANUL CURENT			-731.000	-735.661	-735.661	-735.661		
85	Titlul XIX PLATI EFECTUATE IN ANII PRECEDENTI SI RECUPERATE IN ANUL CURENT			-731.000	-735.661	-735.661	-735.661		
8501	Plati efectuate in anii precedenti si recuperate in anul curent			-731.000	-735.661	-735.661	-735.661		
850101	Plati efectuate in anii precedenti si recuperate in anul curent (SF)			-660.000	-664.840	-664.840	-664.840		
850102	Plati efectuate in anii precedenti si recuperate in anul curent (SD)			-71.000	-70.821	-70.821	-70.821		
6702	CULTURA, RECREERE SI RELIGIE	476.172.300	886.448.640	913.850.940	772.017.154	771.738.737	771.472.676	266.061	706.427.035
01	CHELTUIELI CURENTE	28.523.000	797.888.000	821.731.000	693.989.513	693.838.667	693.588.411	250.256	680.526.517






DETALIEREA CHELTUIELILOR  
- buget local -  
31.12.2017


-lei-

Capitol / Grupa / Titlu Articol / Alineat	Denumire indicator	Credite de angajament	Credite bugetare		Angajamente bugetare	Angajamente legale	Plati efectuate	Angajamente legale de platit	Cheltuieli efective
			initiale	definitive					
A	B	1	2	3	4	5	6	7=5-6	8
10	TITLUL I CHELTUIELI DE PERSONAL		6.499.000	7.088.000	6.402.623	6.390.978	6.274.090	116.888	6.537.461
1001	Cheltuieli salariale in bani		5.143.000	5.504.000	5.033.487	5.027.095	4.931.719	95.376	5.274.261
100101	Salarii de baza		5.020.000	5.386.000	4.955.272	4.948.880	4.853.504	95.376	5.098.119
100105	Sporuri pentru conditii de munca		10.000	8.000	4.100	4.100	4.100		4.645
100112	Indemnizatii platite unor persoane din afara unitatii		56.000	35.000	27.719	27.719	27.719		27.023
100113	Indemnizatii de delegare		20.000	3.000	1.663	1.663	1.663		1.663
100130	Alte drepturi salariale in bani		37.000	72.000	44.733	44.733	44.733		142.811
1002	Cheltuieli salariale in natura		10.000	273.000	174.000	174.000	174.000		174.000
100203	Uniforme si echipament obligatoriu		10.000	10.000					
100206	Vouchere de vacanta			263.000	174.000	174.000	174.000		174.000
1003	Contributii		1.346.000	1.311.000	1.195.136	1.189.883	1.168.371	21.512	1.089.200
100301	Contributii de asigurari sociale de stat		870.000	873.000	806.356	804.786	789.717	15.069	740.395
100302	Contributii de asigurari de somaj		50.000	30.000	25.698	25.065	24.588	477	25.828
100303	Contributii de asigurari sociale de sanatate		319.000	291.000	262.818	261.844	256.884	4.960	269.869
100304	Contributii de asigurari pentru accidente de munca si boli profesionale		40.000	12.000	10.676	8.875	8.679	196	9.043
100306	Contributii pentru concedii si indemnizatii		67.000	105.000	89.588	89.313	88.503	810	44.065
20	TITLUL II BUNURI SI SERVICII		5.436.000	13.848.000	12.419.801	12.280.600	12.147.232	133.368	11.265.227
2001	Bunuri si servicii		2.675.000	2.430.000	1.786.337	1.761.688	1.758.946	2.742	1.730.785
200101	Furnituri de birou		10.000	64.000	50.394	48.405	47.296	1.109	13.431
200102	Materiale pentru curatenie		19.000	23.000	10.607	10.607	10.607		11.612
200103	Incalzit, iluminat si forta motrica		682.000	533.000	450.832	450.832	450.832		462.879
200104	Apa, canal si salubritate		31.000	26.000	19.940	19.940	19.940		20.528
200105	Carburanti si lubrifianti		30.000	42.000	32.609	29.356	27.741	1.615	20.354
200106	Piese de schimb			5.000	12	12		12	12
200108	Posta, telecomunicatii, radio, tv, internet		300.000	274.000	241.914	240.117	240.111	6	240.117
200109	Materiale si prestari de servicii cu caracter functional		786.000	680.000	423.593	415.450	415.450		402.641
200130	Alte bunuri si servicii pentru								



DETALIEREA CHELTUIELILOR  
- buget local -  
31.12.2017

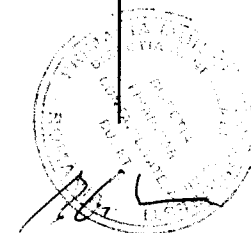
Capitol / Grupa / Titlu Articol / Alineat	Denumire indicator	Credite de angajament	Credite bugetare		Angajamente bugetare	Angajamente legale	Plati efectuate	Angajamente legale de platit	Cheltuieli efective
			initiale	definitive					
A	B	1	2	3	4	5	6	7=5-6	8
	intretinere si functionare		817.000	783.000	556.436	546.969	546.969		559.211
2002	Reparatii curente		815.000	547.000	389.012	389.012	389.012		388.964
2005	Bunuri de natura obiectelor de inventar		420.000	754.000	296.654	293.779	175.491	118.288	
200501	Uniforme si echipament			7.000					
200530	Alte obiecte de inventar		420.000	747.000	296.654	293.779	175.491	118.288	
2006	Deplasari, detasari, transferari		132.000	26.000	13.868	13.868	13.868		14.363
200601	Deplasari interne, detasari, transferari		42.000	15.000	2.875	2.875	2.875		2.875
200602	Deplasari in strainatate		90.000	11.000	10.993	10.993	10.993		11.488
2011	Carti, publicatii si materiale documentare		700.000	700.000	667.560	667.560	667.560		
2013	Pregatire profesionala		150.000	44.000	33.083	33.083	33.083		33.084
2014	Protectia muncii		69.000	66.000	54.674	52.768	52.768		54.007
2025	Cheltuieli judiciare si extrajudiciare derivate din actiuni in reprezentarea intereselor statului, potrivit dispozitiilor legale		3.000	15.000	9.905	9.905	9.905		9.905
2030	Alte cheltuieli		472.000	9.266.000	9.168.708	9.058.937	9.046.599	12.338	9.034.119
203001	Reclama si publicitate			195.000	192.980	192.549	184.569	7.980	176.097
203002	Protocol si reprezentare			4.000					
203004	Chirii		50.000	119.000	110.400	105.460	105.460		81.660
203007	Fondul Presedintelui/Fondul conducato- rului institutiei publice			10.000					
203030	Alte cheltuieli cu bunuri si servicii		422.000	8.938.000	8.865.328	8.760.928	8.756.570	4.358	8.776.362
51	TITLUL VI TRANSFERURI INTRE UNITATI ALE ADMINISTRATIEI PUBLICE		732.430.000	747.272.000	641.369.494	641.369.494	641.369.494		641.369.494
5101	Transferuri curente		644.669.000	664.187.000	584.369.628	584.369.628	584.369.628		584.369.628
510101	Transferuri catre institutiile publice		644.669.000	664.187.000	584.369.628	584.369.628	584.369.628		584.369.628
5102	Transferuri de capital		87.761.000	83.085.000	56.999.866	56.999.866	56.999.866		56.999.866
510229	Alte transferuri de capital catre institutii publice		87.761.000	83.085.000	56.999.866	56.999.866	56.999.866		56.999.866
56	TITLUL VIII PROIECTE CU FINANTARE DIN FONDURI EXTERNE NERAMBURSABILE (FEN) POSTADERARE	28.523.000	28.523.000	28.523.000	12.443.242	12.443.242	12.443.242		
5601	Programe din Fondul European de Dezvoltare								



DETALIEREA CHELTUIELILOR  
- buget local -  
31.12.2017

-lei-


Capitol / Grupa / Titlu Articol / Alineat	Denumire indicator	Credite de angajament	Credite bugetare		Angajamente bugetare	Angajamente legale	Plati efectuate	Angajamente legale de platit	Cheltuieli efective
			initiale	definitive					
A	B	1	2	3	4	5	6	7=5-6	8
560103	Regionala (FEDR)	28.523.000	28.523.000	28.523.000	12.443.242	12.443.242	12.443.242		
59	Cheltuieli neeligibile	28.523.000	28.523.000	28.523.000	12.443.242	12.443.242	12.443.242		
5915	TITLUL XI ALTE CHELTUIELI		25.000.000	25.000.000	21.354.353	21.354.353	21.354.353		21.354.335
70	Contributii la salarizarea personalului neclerical		25.000.000	25.000.000	21.354.353	21.354.353	21.354.353		21.354.335
71	CHELTUIELI DE CAPITAL	447.649.300	84.895.640	79.682.940	65.608.303	65.480.732	65.464.927	15.805	25.900.518
7101	TITLUL XIII ACTIVE NEFINANCIARE	447.649.300	84.536.000	46.340.300	32.265.663	32.138.092	32.122.287	15.805	25.900.518
710101	Active fixe	447.649.300	84.536.000	46.340.300	32.265.663	32.138.092	32.122.287	15.805	25.900.518
710101	Constructii	443.748.300	73.067.000	45.024.300	31.645.006	31.645.006	31.645.006		25.312.838
710102	Masini, echipamente si mijloace de transport	482.000	698.000	482.000	461.154	406.359	406.359		585.092
710103	Mobilier, aparatura birotica si alte active corporale	92.000	63.000	92.000	29.000				
710130	Alte active fixe (inclusiv reparatii capitale)	3.327.000	10.708.000	742.000	130.503	86.727	70.922	15.805	2.588
72	TITLUL XIV ACTIVE FINANCIARE		359.640	33.342.640	33.342.640	33.342.640	33.342.640		
7201	Active financiare		359.640	33.342.640	33.342.640	33.342.640	33.342.640		
720101	Participare la capitalul social al societatilor comerciale		359.640	33.342.640	33.342.640	33.342.640	33.342.640		
79	OPERATIUNI FINANCIARE		3.665.000	12.437.000	12.434.515	12.434.515	12.434.515		
80	TITLUL XVI IMPRUMUTURI			12.327.000	12.325.359	12.325.359	12.325.359		
8003	Imprumuturi pentru institutii si servicii publice sau activitati finantate integral din venituri proprii			12.327.000	12.325.359	12.325.359	12.325.359		
81	TITLUL XVII RAMBURSARI DE CREDITE		3.665.000	110.000	109.156	109.156	109.156		
8104	Rambursarea imprumuturilor contractate pentru finantarea proiectelor cu finantare UE		3.665.000	110.000	109.156	109.156	109.156		
84	PLATI EFECTUATE IN ANII PRECEDENTI SI RECUPERATE IN ANUL CURENT				-15.177	-15.177	-15.177		
85	Titlul XIX PLATI EFECTUATE IN ANII PRECEDENTI SI RECUPERATE IN ANUL CURENT				-15.177	-15.177	-15.177		
8501	Plati efectuate in anii precedenti si								



DETALIEREA CHELTUIELILOR  
- buget local -  
31.12.2017

-lei-


Capitol / Grupa / Titlu Articol / Alineat	Denumire indicator	Credite de angajament	Credite bugetare		Angajamente bugetare	Angajamente legale	Plati efectuate	Angajamente legale de platit	Cheltuieli efective
			initiale	definitive					
A	B	1	2	3	4	5	6	7=5-6	8
	recuperate in anul curent				-15.177	-15.177	-15.177		
850101	Plati efectuate in anii precedenti si recuperate in anul curent (SF)				-15.177	-15.177	-15.177		
6802	ASIGURARI SI ASISTENTA SOCIALA	3.485.000	73.781.000	126.578.000	120.204.364	120.130.364	118.707.212	1.423.152	120.917.398
01	CHELTUIELI CURENTE		68.148.000	123.732.000	118.848.146	118.774.146	117.425.726	1.348.420	117.672.733
10	TITLUL I CHELTUIELI DE PERSONAL		22.148.000	24.009.000	23.627.708	23.627.708	23.627.708		24.458.068
1001	Cheltuieli salariale in bani		17.904.000	18.874.000	18.629.577	18.629.577	18.629.577		19.327.023
100101	Salarii de baza		14.606.000	15.835.000	15.696.744	15.696.744	15.696.744		16.277.140
100105	Sporuri pentru conditii de munca		3.160.000	2.920.000	2.841.106	2.841.106	2.841.106		2.957.305
100106	Alte sporuri		30.000	11.000	10.417	10.417	10.417		9.085
100113	Indemnizatii de delegare		18.000	7.000	1.353	1.353	1.353		1.330
100130	Alte drepturi salariale in bani		90.000	101.000	79.957	79.957	79.957		82.163
1002	Cheltuieli salariale in natura			774.000	766.750	766.750	766.750		763.750
100206	Vouchere de vacanta			774.000	766.750	766.750	766.750		763.750
1003	Contributii		4.244.000	4.361.000	4.231.381	4.231.381	4.231.381		4.367.295
100301	Contributii de asigurari sociale de stat		2.895.000	3.025.000	2.954.562	2.954.562	2.954.562		3.071.782
100302	Contributii de asigurari de somaj		95.000	98.000	91.751	91.751	91.751		95.179
100303	Contributii de asigurari sociale de sanatate		892.000	995.000	968.815	968.815	968.815		1.005.109
100304	Contributii de asigurari pentru accidente de munca si boli profesionale		42.000	35.000	29.811	29.811	29.811		30.912
100306	Contributii pentru concedii si indemnizatii		320.000	208.000	186.442	186.442	186.442		164.313
20	TITLUL II BUNURI SI SERVICII		39.007.000	42.144.000	40.459.000	40.459.000	39.110.580	1.348.420	38.522.768
2001	Bunuri si servicii		6.104.000	6.484.000	6.191.627	6.191.627	5.944.436	247.191	5.957.750
200101	Furnituri de birou		150.000	150.000	127.518	127.518	127.518		134.577
200102	Materiale pentru curatenie		150.000	150.000	145.275	145.275	145.275		307.610
200103	Incalzit, iluminat si forta motrica		1.700.000	1.611.000	1.506.486	1.506.486	1.393.342	113.144	1.374.579
200104	Apa, canal si salubritate		500.000	463.000	420.311	420.311	398.652	21.659	401.476
200105	Carburanti si lubrifianti		100.000	98.000	97.013	97.013	97.013		36.442
200106	Piese de schimb		14.000						5.450
200108	Posta, telecomunicatii, radio, tv, internet		290.000	363.000	341.003	341.003	333.303	7.700	346.474



DETALIEREA CHELTUIELILOR  
- buget local -  
31.12.2017

-lei-

Capitol / Grupa / Titlu Articol / Alineat	Denumire indicator	Credite de angajament	Credite bugetare		Angajamente bugetare	Angajamente legale	Plati efectuate	Angajamente legale de platit	Cheltuieli efective
			initiale	definitive					
A	B	1	2	3	4	5	6	7=5-6	8
200109	Materiale si prestari de servicii cu caracter functional		600.000	813.000	763.679	763.679	743.504	20.175	532.591
200130	Alte bunuri si servicii pentru intretinere si functionare		2.600.000	2.836.000	2.790.342	2.790.342	2.705.829	84.513	2.818.551
2002	Reparatii curente		1.131.000	4.219.000	4.223.915	4.223.915	4.218.999	4.916	4.251.661
2003	Hrana		15.500.000	12.780.000	11.584.831	11.584.831	11.488.938	95.893	12.331.824
200301	Hrana pentru oameni		15.500.000	12.780.000	11.584.831	11.584.831	11.488.938	95.893	12.331.824
2004	Medicamente si materiale sanitare		920.000	975.000	914.647	914.647	892.330	22.317	841.288
200401	Medicamente		470.000	525.000	508.779	508.779	486.462	22.317	554.168
200402	Materiale sanitare		300.000	300.000	256.609	256.609	256.609		228.694
200404	Dezinfectanti		150.000	150.000	149.259	149.259	149.259		58.426
2005	Bunuri de natura obiectelor de inventar		620.000	1.632.000	1.558.518	1.558.518	1.334.162	224.356	198.809
200501	Uniforme si echipament		70.000	82.000	38.922	38.922	12.147	26.775	
200503	Lenjerie si accesorii de pat		150.000	150.000	146.902	146.902	146.902		
200530	Alte obiecte de inventar		400.000	1.400.000	1.372.694	1.372.694	1.175.113	197.581	198.809
2006	Deplasari, detasari, transferari		65.000	105.000	100.127	100.127	100.127		101.476
200601	Deplasari interne, detasari, transferari		60.000	100.000	100.000	100.000	100.000		101.349
200602	Deplasari in strainatate		5.000	5.000	127	127	127		127
2012	Consultanta si expertiza		350.000	350.000	336.873	336.873	336.873		326.873
2013	Pregatire profesionala		65.000	65.000	65.000	65.000	65.000		78.775
2014	Protectia muncii		1.452.000	816.000	765.462	765.462	762.740	2.722	581.597
2030	Alte cheltuieli		12.800.000	14.718.000	14.718.000	14.718.000	13.966.975	751.025	13.852.715
203004	Chirii		800.000	850.000	850.000	850.000	846.276	3.724	860.173
203030	Alte cheltuieli cu bunuri si servicii		12.000.000	13.868.000	13.868.000	13.868.000	13.120.699	747.301	12.992.542
51	TITLUL VI TRANSFERURI INTRE UNITATI ALE ADMINISTRATIEI PUBLICE		6.500.000	7.021.000	6.124.685	6.124.685	6.124.685		6.124.684
5101	Transferuri curente		5.143.000	5.685.000	4.927.895	4.927.895	4.927.895		4.927.895
510101	Transferuri catre institutiile publice		5.143.000	5.685.000	4.927.895	4.927.895	4.927.895		4.927.895
5102	Transferuri de capital		1.357.000	1.336.000	1.196.790	1.196.790	1.196.790		1.196.789
510229	Alte transferuri de capital catre institutiile publice		1.357.000	1.336.000	1.196.790	1.196.790	1.196.790		1.196.789
55	TITLUL VII ALTE TRANSFERURI		40.000	43.000	42.500	42.500	42.500		41.976
5502	B. Transferuri curente in strainatate (catre organizatii internationale)		40.000	43.000	42.500	42.500	42.500		41.976



DETALIEREA CHELTUIELILOR  
- buget local -  
31.12.2017


Capitol / Grupa / Titlu Articol / Alineat	Denumire indicator	Credite de angajament	Credite bugetare		Angajamente bugetare	Angajamente legale	Plati efectuate	Angajamente legale de platit	Cheltuieli efective
			initiale	definitive					
A	B	1	2	3	4	5	6	7=5-6	8
550201	Contributii si cotizatii la organisme internationale		40.000	43.000	42.500	42.500	42.500		41.976
56	TITLUL VIII PROIECTE CU FINANTARE DIN FONDURI EXTERNE NERAMBURSABILE (FEN) POSTADERARE		48.000	47.000	46.039	46.039	46.039		51.023
5602	Programe din Fondul Social European (FSE)								7.127
560202	Finantarea externa nerambursabila								7.127
5617	Mecanismul Financiar SEE		48.000	47.000	46.039	46.039	46.039		43.896
561703	Cheltuieli neeligibile		48.000	47.000	46.039	46.039	46.039		43.896
57	TITLUL VIII ASISTENTA SOCIALA		405.000	50.468.000	48.548.214	48.474.214	48.474.214		48.474.214
5702	Ajutoare sociale		405.000	50.468.000	48.548.214	48.474.214	48.474.214		48.474.214
570201	Ajutoare sociale in numerar		405.000	50.468.000	48.548.214	48.474.214	48.474.214		48.474.214
70	CHELTUIELI DE CAPITAL	3.485.000	5.633.000	2.885.000	1.395.172	1.395.172	1.320.440	74.732	3.244.665
71	TITLUL XIII ACTIVE NEFINANCIARE	3.485.000	5.633.000	2.885.000	1.395.172	1.395.172	1.320.440	74.732	3.244.665
7101	Active fixe	3.485.000	5.633.000	2.885.000	1.395.172	1.395.172	1.320.440	74.732	3.244.665
710101	Constructii	160.000	2.803.000	160.000	146.335	146.335	146.335		2.380.440
710102	Masini, echipamente si mijloace de transport	2.065.000	1.630.000	2.065.000	1.189.932	1.189.932	1.115.200	74.732	536.361
710103	Mobilier, aparatura birotica si alte active corporale								322.051
710130	Alte active fixe (inclusiv reparatii capitale)	1.260.000	1.200.000	660.000	58.905	58.905	58.905		5.813
84	PLATI EFECTUATE IN ANII PRECEDENTI SI RECUPERATE IN ANUL CURENT			-39.000	-38.954	-38.954	-38.954		
85	Titlul XIX PLATI EFECTUATE IN ANII PRECEDENTI SI RECUPERATE IN ANUL CURENT			-39.000	-38.954	-38.954	-38.954		
8501	Plati efectuate in anii precedenti si recuperate in anul curent			-39.000	-38.954	-38.954	-38.954		
850101	Plati efectuate in anii precedenti si recuperate in anul curent (SF)			-39.000	-38.954	-38.954	-38.954		
700002	Partea IV-a SERVICII SI DEZVOLTARE								
700002	PUBLICA, LOCUINTE, MEDIU SI APE	655.513.500	781.231.760	556.839.330	433.118.120	433.118.120	432.986.088	132.032	244.398.518
7002	LOCUINTE, SERVICII SI DEZVOLTARE PUBLICA	420.353.500	512.114.760	431.686.760	361.318.589	361.318.589	361.186.557	132.032	185.511.650

DETALIEREA CHELTUIELILOR

- buget local -  
31.12.2017


-lei-

Capitol / Grupa / Titlu Articol / Alineat	Denumire indicator	Credite de angajament	Credite bugetare		Angajamente bugetare	Angajamente legale	Plati efectuate	Angajamente legale de platit	Cheltuieli efective
			initiale	definitive					
A	B	1	2	3	4	5	6	7=5-6	8
01	CHELTUIELI CURENTE		235.228.000	205.149.000	161.090.947	161.090.947	160.958.915	132.032	173.693.659
10	TITLUL I CHELTUIELI DE PERSONAL		7.000.000	6.732.000	6.594.716	6.594.716	6.594.716		7.017.385
1001	Cheltuieli salariale in bani		5.770.000	5.295.000	5.203.842	5.203.842	5.203.842		5.554.752
100101	Salarii de baza		5.257.000	4.744.000	4.731.006	4.731.006	4.731.006		5.030.366
100105	Sporuri pentru conditii de munca		498.000	543.000	465.288	465.288	465.288		516.838
100113	Indemnizatii de delegare		15.000	8.000	7.548	7.548	7.548		7.548
1002	Cheltuieli salariale in natura			237.000	216.050	216.050	216.050		216.050
100206	Vouchere de vacanta			237.000	216.050	216.050	216.050		216.050
1003	Contributii		1.230.000	1.200.000	1.174.824	1.174.824	1.174.824		1.246.583
100301	Contributii de asigurari sociale de stat		865.000	837.000	822.093	822.093	822.093		876.957
100302	Contributii de asigurari de somaj		27.000	25.000	22.970	22.970	22.970		24.471
100303	Contributii de asigurari sociale de sanatate		285.000	277.000	270.224	270.224	270.224		288.472
100304	Contributii de asigurari pentru accidente de munca si boli profesionale		8.000	9.000	7.819	7.819	7.819		8.337
100306	Contributii pentru concedii si indemnizatii		45.000	52.000	51.718	51.718	51.718		48.346
20	TITLUL II BUNURI SI SERVICII		149.246.000	132.513.000	116.287.325	116.287.325	116.155.293	132.032	128.467.368
2001	Bunuri si servicii		3.675.000	3.631.000	2.821.795	2.821.795	2.821.795		2.827.953
200101	Furnituri de birou		300.000	282.000	276.222	276.222	276.222		294.597
200102	Materiale pentru curatenie		25.000	25.000	24.776	24.776	24.776		22.380
200103	Incalzit, iluminat si forta motrica		400.000	347.000	262.045	262.045	262.045		258.884
200104	Apa, canal si salubritate		60.000	71.000	63.713	63.713	63.713		64.229
200105	Carburanti si lubrifianti		30.000	50.000	29.850	29.850	29.850		24.850
200106	Piese de schimb		110.000	80.000	77.371	77.371	77.371		75.973
200108	Posta, telecomunicatii, radio, tv, internet		200.000	125.000	99.093	99.093	99.093		109.725
200109	Materiale si prestari de servicii cu caracter functional		1.000.000	1.201.000	636.857	636.857	636.857		630.482
200130	Alte bunuri si servicii pentru intretinere si functionare		1.550.000	1.450.000	1.351.868	1.351.868	1.351.868		1.346.833
2002	Reparatii curente		12.000.000	4.000.000	2.930.829	2.930.829	2.930.829		1.987.503
2005	Bunuri de natura obiectelor de inventar		200.000	270.000	184.738	184.738	184.738		



DETALIEREA CHELTUIELILOR  
- buget local -  
31.12.2017

Capitol / Grupa / Titlu Articol / Alineat	Denumire indicator	Credite de angajament	Credite bugetare		Angajamente bugetare	Angajamente legale	Plati efectuate	Angajamente legale de platit	Cheltuieli efective
			initiale	definitive					
A	B	1	2	3	4	5	6	7=5-6	8
200530	Alte obiecte de inventar		200.000	270.000	184.738	184.738	184.738		
2006	Deplasari, detasari, transferari		187.000	134.000	133.467	133.467	133.467		133.467
200601	Deplasari interne, detasari, transferari		187.000	134.000	133.467	133.467	133.467		133.467
2011	Carti, publicatii si materiale documentare		40.000	35.000	22.710	22.710	22.710		22.710
2012	Consultanta si expertiza		1.175.000	1.087.000	74.900	74.900	74.900		74.900
2013	Pregatire profesionala		90.000	54.000	53.281	53.281	53.281		53.281
2030	Alte cheltuieli		131.879.000	123.302.000	110.065.605	110.065.605	109.933.573	132.032	123.367.554
203003	Prime de asigurare non-viata		1.000.000	988.000	929.760	929.760	929.760		865.671
203030	Alte cheltuieli cu bunuri si servicii		130.879.000	122.314.000	109.135.845	109.135.845	109.003.813	132.032	122.501.883
51	TITLUL VI TRANSFERURI INTRE UNITATI ALE ADMINISTRATIEI PUBLICE		77.652.000	65.557.000	37.906.195	37.906.195	37.906.195		37.906.195
5101	Transferuri curente		47.400.000	47.824.000	36.595.976	36.595.976	36.595.976		36.595.976
510101	Transferuri catre institutiile publice		47.400.000	47.824.000	36.595.976	36.595.976	36.595.976		36.595.976
5102	Transferuri de capital		30.252.000	17.733.000	1.310.219	1.310.219	1.310.219		1.310.219
510229	Alte transferuri de capital catre institutiile publice		30.252.000	17.733.000	1.310.219	1.310.219	1.310.219		1.310.219
57	TITLUL VIII ASISTENTA SOCIALA		330.000	230.000	208.002	208.002	208.002		208.002
5702	Ajutoare sociale		330.000	230.000	208.002	208.002	208.002		208.002
570201	Ajutoare sociale in numerar		330.000	230.000	208.002	208.002	208.002		208.002
59	TITLUL XI ALTE CHELTUIELI		1.000.000	117.000	94.709	94.709	94.709		94.709
5917	Despagubiri civile		1.000.000	117.000	94.709	94.709	94.709		94.709
70	CHELTUIELI DE CAPITAL	420.353.500	253.144.760	195.835.760	169.606.204	169.606.204	169.606.204		11.345.747
71	TITLUL XIII ACTIVE NEFINANCIARE	420.353.500	240.917.000	103.663.000	77.434.344	77.434.344	77.434.344		11.345.747
7101	Active fixe	407.953.500	240.717.000	98.963.000	77.434.344	77.434.344	77.434.344		11.345.747
710101	Constructii	393.823.500	217.035.000	95.548.000	75.899.687	75.899.687	75.899.687		11.183.642
710102	Masini, echipamente si mijloace de transport	313.000	250.000	313.000	150.285	150.285	150.285		141.490
710103	Mobilier, aparatura birotica si alte active corporale								8.658
710130	Alte active fixe (inclusiv reparatii capitale)	13.817.000	23.432.000	3.102.000	1.384.372	1.384.372	1.384.372		11.957
7103	Reparatii capitale aferente activelor fixe	12.400.000	200.000	4.700.000					






DETALIEREA CHELTUIELILOR  
- buget local -  
31.12.2017

-lei-

Capitol / Grupa / Titlu Articol / Alineat	Denumire indicator	Credite de angajament	Credite bugetare		Angajamente bugetare	Angajamente legale	Plati efectuate	Angajamente legale de platit	Cheltuieli efective
			initiale	definitive					
A	B	1	2	3	4	5	6	7=5-6	8
72	TITLUL XIV ACTIVE FINANCIARE		12.227.760	92.172.760	92.171.860	92.171.860	92.171.860		
7201	Active financiare		12.227.760	92.172.760	92.171.860	92.171.860	92.171.860		
720101	Participare la capitalul social al societatilor comerciale		12.227.760	92.172.760	92.171.860	92.171.860	92.171.860		
79	OPERATIUNI FINANCIARE		23.742.000	30.702.000	30.700.872	30.700.872	30.700.872		472.244
80	TITLUL XVI IMPRUMUTURI			14.752.000	14.751.133	14.751.133	14.751.133		
8003	Imprumuturi pentru institutii si servicii publice sau activitati finantate integral din venituri proprii			14.752.000	14.751.133	14.751.133	14.751.133		
81	TITLUL XVII RAMBURSARI DE CREDITE		23.742.000	15.950.000	15.949.739	15.949.739	15.949.739		472.244
8101	Rambursari de credite externe								472.244
810105	Rambursari de credite aferente datoriei publice externe locale								472.244
8102	Rambursari de credite interne		23.742.000	15.950.000	15.949.739	15.949.739	15.949.739		
810205	Rambursari de credite aferente datoriei publice interne locale		23.742.000	15.950.000	15.949.739	15.949.739	15.949.739		
84	PLATI EFECTUATE IN ANII PRECEDENTI SI RECUPERATE IN ANUL CURENT				-79.434	-79.434	-79.434		
85	Titlul XIX PLATI EFECTUATE IN ANII PRECEDENTI SI RECUPERATE IN ANUL CURENT				-79.434	-79.434	-79.434		
8501	Plati efectuate in anii precedenti si recuperate in anul curent				-79.434	-79.434	-79.434		
850101	Plati efectuate in anii precedenti si recuperate in anul curent (SF)				-79.434	-79.434	-79.434		
7402	PROTECTIA MEDIULUI	235.160.000	269.117.000	125.152.570	71.799.531	71.799.531	71.799.531		58.886.868
01	CHELTUIELI CURENTE	46.480.000	240.249.000	105.657.000	56.594.985	56.594.985	56.594.985		50.423.445
10	TITLUL I CHELTUIELI DE PERSONAL		268.000	156.000	152.723	152.723	152.723		152.723
1001	Cheltuieli salariale in bani		216.000	119.000	117.200	117.200	117.200		117.200
100101	Salarii de baza		96.000	69.000	68.165	68.165	68.165		68.165
100105	Sporuri pentru conditii de munca		50.000	16.000	15.413	15.413	15.413		15.413
100106	Alte sporuri			34.000	33.622	33.622	33.622		33.622
100110	Fond pentru posturi ocupate prin cumul		70.000						
1003	Contributii		52.000	37.000	35.523	35.523	35.523		35.523



DETALIEREA CHELTUIELILOR  
- buget local -  
31.12.2017

-lei-

Capitol / Grupa / Titlu Articol / Alineat	Denumire indicator	Credite de angajament	Credite bugetare		Angajamente bugetare	Angajamente legale	Plati efectuate	Angajamente legale de platit	Cheltuieli efective
			initiale	definitive					
A	B	1	2	3	4	5	6	7=5-6	8
100301	Contributii de asigurari sociale de stat		35.000	24.000	24.000	24.000	24.000		24.000
100302	Contributii de asigurari de somaj		2.000	1.000	811	811	811		811
100303	Contributii de asigurari sociale de sanatate		12.000	9.000	8.984	8.984	8.984		8.984
100304	Contributii de asigurari pentru accidente de munca si boli profesionale		1.000	1.000	382	382	382		382
100306	Contributii pentru concedii si indemnizatii		2.000	2.000	1.346	1.346	1.346		1.346
20	TITLUL II BUNURI SI SERVICII		60.543.000	50.657.000	36.814.109	36.814.109	36.814.109		38.709.669
2001	Bunuri si servicii		2.900.000	4.250.000	4.155.502	4.155.502	4.155.502		3.857.635
200105	Carburanti si lubrifianti		100.000	120.000	118.880	118.880	118.880		90.542
200109	Materiale si prestari de servicii cu caracter functional		2.100.000	4.000.000	3.917.326	3.917.326	3.917.326		3.647.797
200130	Alte bunuri si servicii pentru intretinere si functionare		700.000	130.000	119.296	119.296	119.296		119.296
2012	Consultanta si expertiza		230.000						
2030	Alte cheltuieli		57.413.000	46.407.000	32.658.607	32.658.607	32.658.607		34.852.034
203030	Alte cheltuieli cu bunuri si servicii		57.413.000	46.407.000	32.658.607	32.658.607	32.658.607		34.852.034
30	TITLUL III DOBANZI								3.582.199
3002	Dobanzi aferente datoriei publice externe								3.582.199
300205	Dobanzi aferente datoriei publice externe locale								3.582.199
51	TITLUL VI TRANSFERURI INTRE UNITATI ALE ADMINISTRATIEI PUBLICE		14.065.000	8.364.000	7.978.419	7.978.419	7.978.419		7.978.419
5101	Transferuri curente		9.165.000	7.946.000	7.565.379	7.565.379	7.565.379		7.565.379
510101	Transferuri catre institutiile publice		9.165.000	7.946.000	7.565.379	7.565.379	7.565.379		7.565.379
5102	Transferuri de capital		4.900.000	418.000	413.040	413.040	413.040		413.040
510229	Alte transferuri de capital catre institutii publice		4.900.000	418.000	413.040	413.040	413.040		413.040
56	TITLUL VIII PROIECTE CU FINANTARE DIN FONDURI EXTERNE NERAMBURSABILE (FEN) POSTADERARE		2.140.000						



DETALIEREA CHELTUIELILOR  
- buget local -  
31.12.2017


-lei-

Capitol / Grupa / Titlu Articol / Alineat	Denumire indicator	Credite de angajament	Credite bugetare		Angajamente bugetare	Angajamente legale	Plati efectuate	Angajamente legale de platit	Cheltuieli efective
			initiale	definitive					
A	B	1	2	3	4	5	6	7=5-6	8
5615	Alte programe comunitare finantate in perioada 2007-2013		2.140.000						
561501	Finantare nationala		915.000						
561502	Finantarea externa nerambursabila		915.000						
561503	Cheltuieli neeligibile		310.000						
58	TITLUL X PROIECTE CU FINANTARE DIN FONDURI EXTERNE NERAMBURSABILE AFERENTE CADRULUI FINANCIAR 2014-2020	46.480.000	163.233.000	46.480.000	11.649.734	11.649.734	11.649.734		435
5803	Programe din Fondul de Coeziune(FC)	46.480.000	163.233.000	46.480.000	11.649.734	11.649.734	11.649.734		
580301	Finantarea nationala	23.880.000	33.205.000	23.880.000	6.725.553	6.725.553	6.725.553		
580302	Finantarea externa nerambursabila	22.600.000	82.761.000	22.600.000	4.924.181	4.924.181	4.924.181		
580303	Cheltuieli neeligibile		47.267.000						
5816	Alte facilitati si instrumente postaderare								435
581602	Finantare externa nerambursabila								435
70	CHELTUIELI DE CAPITAL	188.680.000	18.002.000	8.629.570	4.368.247	4.368.247	4.368.247		5.884.447
71	TITLUL XIII ACTIVE NEFINANCIARE	188.680.000	18.002.000	8.629.570	4.368.247	4.368.247	4.368.247		5.884.447
7101	Active fixe	188.680.000	18.002.000	8.629.570	4.368.247	4.368.247	4.368.247		5.884.447
710101	Constructii	131.666.000	7.512.000	5.805.000	4.085.493	4.085.493	4.085.493		1.269.121
710102	Masini, echipamente si mijloace de transport								163.660
710130	Alte active fixe (inclusiv reparatii capitale)	57.014.000	10.490.000	2.824.570	282.754	282.754	282.754		4.451.666
79	OPERATIUNI FINANCIARE		10.866.000	10.866.000	10.836.299	10.836.299	10.836.299		2.578.976
81	TITLUL XVII RAMBURSARI DE CREDITE		10.866.000	10.866.000	10.836.299	10.836.299	10.836.299		2.578.976
8101	Rambursari de credite externe		10.866.000	10.866.000	10.836.299	10.836.299	10.836.299		2.578.976
810101	Rambursari de credite externe contractate de ordonatorii de credite		10.866.000	10.866.000	10.836.299	10.836.299	10.836.299		2.578.976
800002	Partea V-a ACTIUNI ECONOMICE	10.687.146.500	1.886.717.520	2.127.430.850	2.055.970.510	2.055.970.510	2.051.803.928	4.166.582	1.460.408.030
8102	COMBUSTIBILI SI ENERGIE	19.732.500	602.270.880	1.060.908.730	1.057.269.408	1.057.269.408	1.057.269.408		737.689.411
01	CHELTUIELI CURENTE		570.677.000	726.654.000	723.894.146	723.894.146	723.894.146		723.894.146
40	TITLUL IV SUBVENTII		484.141.000	719.148.000	719.147.514	719.147.514	719.147.514		719.147.514
4003	Subventii pentru acoperirea diferentelor de pret si tarif		484.141.000	719.148.000	719.147.514	719.147.514	719.147.514		719.147.514

DETALIEREA CHELTUIELILOR  
- buget local -  
31.12.2017

-lei-

Capitol / Grupa / Titlu Articol / Alineat	Denumire indicator	Credite de angajament	Credite bugetare		Angajamente bugetare	Angajamente legale	Plati efectuate	Angajamente legale de platit	Cheltuieli efective
			initiale	definitive					
A	B	1	2	3	4	5	6	7=5-6	8
55	TITLUL VII ALTE TRANSFERURI		86.536.000	7.506.000	4.746.632	4.746.632	4.746.632		4.746.632
5501	A. Transferuri interne		86.536.000	7.506.000	4.746.632	4.746.632	4.746.632		4.746.632
550112	Investitii ale regiilor autonome si societatilor comerciale cu capital de stat		86.536.000	7.506.000	4.746.632	4.746.632	4.746.632		4.746.632
70	CHELTUIELI DE CAPITAL	19.732.500	5.994.880	301.865.730	301.008.362	301.008.362	301.008.362		
71	TITLUL XIII ACTIVE NEFINANCIARE	19.732.500	5.875.000	2.120.000	1.262.632	1.262.632	1.262.632		
7101	Active fixe	19.732.500	5.875.000	2.120.000	1.262.632	1.262.632	1.262.632		
710101	Constructii	835.000	3.500.000	1.800.000	1.262.632	1.262.632	1.262.632		
710130	Alte active fixe (inclusiv reparatii capitale)	18.897.500	2.375.000	320.000					
72	TITLUL XIV ACTIVE FINANCIARE		119.880	299.745.730	299.745.730	299.745.730	299.745.730		
7201	Active financiare		119.880	299.745.730	299.745.730	299.745.730	299.745.730		
720101	Participare la capitalul social al societatilor comerciale		119.880	299.745.730	299.745.730	299.745.730	299.745.730		
79	OPERATIUNI FINANCIARE		25.599.000	32.389.000	32.372.127	32.372.127	32.372.127		13.795.265
80	TITLUL XVI IMPRUMUTURI			7.801.000	7.800.273	7.800.273	7.800.273		
8003	Imprumuturi pentru institutii si servicii publice sau activitati finantate integral din venituri proprii			7.801.000	7.800.273	7.800.273	7.800.273		
81	TITLUL XVII RAMBURSARI DE CREDITE		25.599.000	24.588.000	24.571.854	24.571.854	24.571.854		13.795.265
8101	Rambursari de credite externe		14.599.000	13.810.000	13.795.265	13.795.265	13.795.265		13.795.265
810101	Rambursari de credite externe contractate de ordonatorii de credite		14.599.000	13.810.000	13.795.265	13.795.265	13.795.265		13.795.265
8102	Rambursari de credite interne		11.000.000	10.778.000	10.776.589	10.776.589	10.776.589		
810205	Rambursari de credite aferente datoriei publice interne locale		11.000.000	10.778.000	10.776.589	10.776.589	10.776.589		
84	TITLUL XV PLATI EFECTUATE IN ANII PRECEDENTI SI RECUPERATE IN ANUL CURENT				-5.227	-5.227	-5.227		
85	Titlul XIX PLATI EFECTUATE IN ANII PRECEDENTI SI RECUPERATE IN ANUL CURENT				-5.227	-5.227	-5.227		
8501	Plati efectuate in anii precedenti si								




DETALIEREA CHELTUIELILOR

- buget local -  
31.12.2017

-lei-

Capitol / Grupa / Titlu Articol / Alineat	Denumire indicator	Credite de angajament	Credite bugetare		Angajamente bugetare	Angajamente legale	Plati efectuate	Angajamente legale de platit	Cheltuieli efective
			initiale	definitive					
A	B	1	2	3	4	5	6	7=5-6	8
850101	recuperate in anul curent				-5.227	-5.227	-5.227		
	Plati efectuate in anii precedenti si recuperate in anul curent (SF)				-5.227	-5.227	-5.227		
8302	AGRICULTURA, SILVICULTURA, PISCICULTURA SI VANATOARE	955.000	5.922.000	6.907.000	4.908.047	4.908.047	4.908.047		4.004.249
8302	01 CHELTUIELI CURENTE		5.144.000	5.952.000	4.091.881	4.091.881	4.091.881		3.976.596
	10 TITLUL I CHELTUIELI DE PERSONAL		1.503.000	2.161.000	1.738.308	1.738.308	1.738.308		1.773.519
	1001 Cheltuieli salariale in bani		1.224.000	1.746.000	1.377.927	1.377.927	1.377.927		1.449.644
	100101 Salarii de baza		1.028.000	1.398.000	1.183.117	1.183.117	1.183.117		1.250.142
	100105 Sporuri pentru conditii de munca		87.000	157.000	81.114	81.114	81.114		86.115
	100106 Alte sporuri		46.000	103.000	42.983	42.983	42.983		41.236
	100110 Fond pentru posturi ocupate prin cumul		63.000	88.000	70.713	70.713	70.713		72.151
	1002 Cheltuieli salariale in natura			63.000	56.050	56.050	56.050		
	100206 Vouchere de vacanta			63.000	56.050	56.050	56.050		
	1003 Contributii		279.000	352.000	304.331	304.331	304.331		323.875
	100301 Contributii de asigurari sociale de stat		194.000	238.000	212.981	212.981	212.981		224.263
	100302 Contributii de asigurari de somaj		7.000	11.000	6.349	6.349	6.349		6.722
	100303 Contributii de asigurari sociale de sanatate		64.000	80.000	68.876	68.876	68.876		72.532
	100304 Contributii de asigurari pentru accidente de munca si boli profesionale		3.000	7.000	2.982	2.982	2.982		3.142
	100306 Contributii pentru concedii si indemnizatii		11.000	16.000	13.143	13.143	13.143		17.216
20	TITLUL II BUNURI SI SERVICII		3.641.000	3.791.000	2.353.573	2.353.573	2.353.573		2.203.077
2001	Bunuri si servicii		3.174.000	2.714.000	2.071.899	2.071.899	2.071.899		1.984.457
	200101 Furnituri de birou		8.000	21.000	14.440	14.440	14.440		1.889
	200102 Materiale pentru curatenie		7.000	22.000	20.469	20.469	20.469		5.258
	200103 Incalzit, iluminat si forta motrica		38.000	44.000	28.793	28.793	28.793		28.793
	200104 Apa, canal si salubritate		16.000	20.000	11.337	11.337	11.337		11.337
	200105 Carburanti si lubrifianti		135.000	135.000	134.050	134.050	134.050		57.897
	200106 Piese de schimb		8.000	31.000	16.552	16.552	16.552		8.644
	200108 Posta, telecomunicatii, radio, tv, internet		42.000	42.000	32.351	32.351	32.351		32.351




DETALIEREA CHELTUIELILOR  
- buget local -  
31.12.2017

Capitol / Grupa / Titlu Articol / Alineat	Denumire indicator	Credite de angajament	Credite bugetare		Angajamente bugetare	Angajamente legale	Plati efectuate	Angajamente legale de platit	-lei-
			initiale	definitive					Cheltuieli efective
A	B	1	2	3	4	5	6	7=5-6	8
200109	Materiale si prestari de servicii cu caracter functional		2.800.000	2.076.000	1.581.548	1.581.548	1.581.548		1.609.705
200130	Alte bunuri si servicii pentru intretinere si functionare		120.000	323.000	232.359	232.359	232.359		228.583
2002	Reparatii curente		400.000	520.000	178.254	178.254	178.254		173.673
2005	Bunuri de natura obiectelor de inventar		19.000	442.000	57.361	57.361	57.361		
200501	Uniforme si echipament		9.000	25.000	14.442	14.442	14.442		
200530	Alte obiecte de inventar		10.000	417.000	42.919	42.919	42.919		
2006	Deplasari, detasari, transferari		2.000	5.000	1.540	1.540	1.540		1.540
200601	Deplasari interne, detasari, transferari		2.000	5.000	1.540	1.540	1.540		1.540
2011	Carti, publicatii si materiale documentare		1.000	1.000					
2013	Pregatire profesionala		9.000	56.000	16.800	16.800	16.800		16.800
2014	Protectia muncii		31.000	48.000	25.133	25.133	25.133		25.133
2030	Alte cheltuieli		5.000	5.000	2.586	2.586	2.586		1.474
203030	Alte cheltuieli cu bunuri si servicii		5.000	5.000	2.586	2.586	2.586		1.474
70	CHELTUIELI DE CAPITAL	955.000	778.000	955.000	816.166	816.166	816.166		27.653
71	TITLUL XIII ACTIVE NEFINANCIARE	955.000	778.000	955.000	816.166	816.166	816.166		27.653
7101	Active fixe	955.000	778.000	955.000	816.166	816.166	816.166		27.653
710101	Constructii	30.000	42.000	30.000	29.927	29.927	29.927		
710102	Masini, echipamente si mijloace de transport	795.000	736.000	795.000	786.239	786.239	786.239		27.653
710103	Mobilier, aparatura birotica si alte active corporale	20.000		20.000					
710130	Alte active fixe (inclusiv reparatii capitale)	110.000		110.000					
8402	TRANSPORTURI	10.666.459.000	1.278.524.640	1.059.615.120	993.793.055	993.793.055	989.626.473	4.166.582	718.714.370
01	CHELTUIELI CURENTE	124.831.000	860.291.000	755.467.480	711.420.455	711.420.455	707.591.611	3.828.844	689.582.416
10	TITLUL I CHELTUIELI DE PERSONAL		14.894.000	17.456.000	16.906.098	16.906.098	16.906.098		17.557.254
1001	Cheltuieli salariale in bani		12.074.000	13.708.000	13.319.611	13.319.611	13.319.611		13.864.739
100101	Salarii de baza		11.251.000	12.437.000	12.217.657	12.217.657	12.217.657		12.692.529
100105	Sporuri pentru conditii de munca		625.000	983.000	837.107	837.107	837.107		890.359
100110	Fond pentru posturi ocupate prin cumul		194.000	284.000	264.847	264.847	264.847		281.851
100113	Indemnizatii de delegare		4.000	4.000					

DETALIEREA CHELTUIELILOR  
- buget local -  
31.12.2017

-lei-

Capitol / Grupa / Titlu Articol / Alineat	Denumire indicator	Credite de angajament	Credite bugetare		Angajamente bugetare	Angajamente legale	Plati efectuate	Angajamente legale de platit	Cheltuieli efective
			initiale	definitive					
A	B	1	2	3	4	5	6	7=5-6	8
1002	Cheltuieli salariale in natura			600.000	564.050	564.050	564.050		564.050
100206	Vouchere de vacanta			600.000	564.050	564.050	564.050		564.050
1003	Contributii		2.820.000	3.148.000	3.022.437	3.022.437	3.022.437		3.128.465
100301	Contributii de asigurari sociale de stat		1.911.000	2.176.000	2.115.518	2.115.518	2.115.518		2.201.143
100302	Contributii de asigurari de somaj		58.000	68.000	64.881	64.881	64.881		67.525
100303	Contributii de asigurari sociale de sanatate		632.000	712.000	692.609	692.609	692.609		720.985
100304	Contributii de asigurari pentru accidente de munca si boli profesionale		23.000	21.000	18.161	18.161	18.161		20.958
100306	Contributii pentru concedii si indemnizatii		196.000	171.000	131.268	131.268	131.268		117.854
20	TITLUL II BUNURI SI SERVICII		142.267.000	107.796.000	100.027.500	100.027.500	96.198.656	3.828.844	97.767.166
2001	Bunuri si servicii		13.366.000	10.078.000	8.742.726	8.742.726	8.089.850	652.876	8.218.341
200101	Furnituri de birou		160.000	145.000	144.094	144.094	144.094		178.298
200102	Materiale pentru curatenie		25.000	10.000	5.553	5.553	5.553		9.528
200103	Incalzit, iluminat si forta motrica		400.000	350.000	321.580	321.580	221.580	100.000	285.529
200104	Apa, canal si salubritate		100.000	100.000	80.752	80.752	75.964	4.788	79.864
200105	Carburanti si lubrifianti		1.000.000	1.000.000	893.294	893.294	472.117	421.177	670.944
200106	Piese de schimb		250.000	148.000	103.254	103.254	102.754	500	87.158
200108	Posta, telecomunicatii, radio, tv, internet		150.000	125.000	98.276	98.276	98.243	33	101.569
200109	Materiale si prestari de servicii cu caracter functional		10.711.000	8.000.000	6.920.878	6.920.878	6.813.815	107.063	6.630.143
200130	Alte bunuri si servicii pentru intretinere si functionare		570.000	200.000	175.045	175.045	155.730	19.315	175.308
2002	Reparatii curente		127.630.000	96.532.000	90.362.685	90.362.685	87.428.325	2.934.360	89.011.483
2005	Bunuri de natura obiectelor de inventar		477.000	550.000	437.363	437.363	198.919	238.444	16.849
200501	Uniforme si echipament		305.000	200.000	170.470	170.470		170.470	
200530	Alte obiecte de inventar		172.000	350.000	266.893	266.893	198.919	67.974	16.849
2006	Deplasari, detasari, transferari		130.000						
200601	Deplasari interne, detasari, transferari		130.000						
2011	Carti, publicatii si materiale documentare		10.000	1.000	47	47	47		47



DETALIEREA CHELTUIELILOR  
- buget local -  
31.12.2017

-lei-

Capitol / Grupa / Titlu Articol / Alineat	Denumire indicator	Credite de angajament	Credite bugetare		Angajamente bugetare	Angajamente legale	Plati efectuate	Angajamente legale de platit	Cheltuieli efective
			initiale	definitive					
A	B	1	2	3	4	5	6	7=5-6	8
2012	Consultanta si expertiza		150.000	150.000	143.227	143.227	143.227		143.227
2013	Pregatire profesionala		80.000	40.000	28.952	28.952	25.942	3.010	28.952
2014	Protectia muncii		250.000	250.000	157.259	157.259	157.105	154	163.156
2025	Cheltuieli judiciare si extrajudiciare derivate din actiuni in reprezentarea intereselor statului, potrivit dispozitiilor legale		20.000	5.000	2.336	2.336	2.336		2.336
2030	Alte cheltuieli		154.000	190.000	152.905	152.905	152.905		182.775
203001	Reclama si publicitate		2.000	2.000	543	543	543		543
203004	Chirii		35.000	20.000	13.759	13.759	13.759		15.756
203030	Alte cheltuieli cu bunuri si servicii		117.000	168.000	138.603	138.603	138.603		166.476
40	TITLUL IV SUBVENTII		550.000.000	573.000.000	569.700.000	569.700.000	569.700.000		569.700.000
4003	Subventii pentru acoperirea diferentelor de pret si tarif		550.000.000	573.000.000	569.700.000	569.700.000	569.700.000		569.700.000
55	TITLUL VII ALTE TRANSFERURI		49.307.000	33.409.480	4.000.165	4.000.165	4.000.165		4.000.165
5501	A. Transferuri interne		49.307.000	33.409.480	4.000.165	4.000.165	4.000.165		4.000.165
550112	Investitii ale regiilor autonome si societatilor comerciale cu capital de stat		49.307.000	33.409.480	4.000.165	4.000.165	4.000.165		4.000.165
56	TITLUL VIII PROIECTE CU FINANTARE DIN FONDURI EXTERNE NERAMBURSABILE (FEN) POSTADERARE	124.831.000	102.513.000	23.196.000	20.292.940	20.292.940	20.292.940		
5601	Programe din Fondul European de Dezvoltare Regionala (FEDR)	124.831.000	102.513.000	23.196.000	20.292.940	20.292.940	20.292.940		
560103	Cheltuieli neeligibile	124.831.000	102.513.000	23.196.000	20.292.940	20.292.940	20.292.940		
57	TITLUL VIII ASISTENTA SOCIALA		310.000	310.000	283.276	283.276	283.276		283.276
5702	Ajutoare sociale		310.000	310.000	283.276	283.276	283.276		283.276
570201	Ajutoare sociale in numerar		300.000	310.000	283.276	283.276	283.276		283.276
570203	Tichete de cresa si tichete sociale pentru gradinita		10.000						
59	TITLUL XI ALTE CHELTUIELI		1.000.000	300.000	210.476	210.476	210.476		274.555
5917	Despagubiri civile		1.000.000	300.000	210.476	210.476	210.476		274.555
70	CHELTUIELI DE CAPITAL	10.541.628.000	395.923.640	238.012.640	216.539.928	216.539.928	216.202.190	337.738	8.099.431
71	TITLUL XIII ACTIVE NEFINANCIARE	10.541.628.000	395.564.000	128.884.000	107.412.078	107.412.078	107.074.340	337.738	8.099.431



DETALIEREA CHELTUIELILOR  
- buget local -  
31.12.2017

-lei-

Capitol / Grupa / Titlu Articol / Alineat	Denumire indicator	Credite de angajament	Credite bugetare		Angajamente bugetare	Angajamente legale	Plati efectuate	Angajamente legale de platit	Cheltuieli efective
			initiale	definitive					
A	B	1	2	3	4	5	6	7=5-6	8
7101	Active fixe	10.530.067.000	388.003.000	123.529.000	102.375.474	102.375.474	102.037.736	337.738	8.099.431
710101	Constructii	8.243.463.000	335.583.000	117.399.000	98.838.112	98.838.112	98.837.844	268	7.114.082
710102	Masini, echipamente si mijloace de transport	2.280.842.000	45.799.000	3.751.000	2.826.925	2.826.925	2.650.799	176.126	927.123
710103	Mobilier, aparatura birotica si alte active corporale	265.000	219.000	1.000					19.645
710130	Alte active fixe (inclusiv reparatii capitale)	5.497.000	6.402.000	2.378.000	710.437	710.437	549.093	161.344	38.581
7103	Reparatii capitale aferente activelor fixe	11.561.000	7.561.000	5.355.000	5.036.604	5.036.604	5.036.604		
72	TITLUL XIV ACTIVE FINANCIARE		359.640	109.128.640	109.127.850	109.127.850	109.127.850		
7201	Active financiare		359.640	109.128.640	109.127.850	109.127.850	109.127.850		
720101	Participare la capitalul social al societatilor comerciale		359.640	109.128.640	109.127.850	109.127.850	109.127.850		
79	OPERATIUNI FINANCIARE		22.310.000	66.135.000	66.132.523	66.132.523	66.132.523		21.032.523
80	TITLUL XVI IMPRUMUTURI			45.100.000	45.100.000	45.100.000	45.100.000		
8003	Imprumuturi pentru institutii si servicii publice sau activitati finantate integral din venituri proprii			45.100.000	45.100.000	45.100.000	45.100.000		
81	TITLUL XVII RAMBURSARI DE CREDITE		22.310.000	21.035.000	21.032.523	21.032.523	21.032.523		21.032.523
8101	Rambursari de credite externe		22.310.000	21.035.000	21.032.523	21.032.523	21.032.523		21.032.523
810101	Rambursari de credite externe contractate de ordonatorii de credite		22.310.000	21.035.000	21.032.523	21.032.523	21.032.523		21.032.523
84	TITLUL XV PLATI EFECTUATE IN ANII PRECEDENTI SI RECUPERATE IN ANUL CURENT				-299.851	-299.851	-299.851		
85	Titlul XIX PLATI EFECTUATE IN ANII PRECEDENTI SI RECUPERATE IN ANUL CURENT				-299.851	-299.851	-299.851		
8501	Plati efectuate in anii precedenti si recuperate in anul curent				-299.851	-299.851	-299.851		
850101	Plati efectuate in anii precedenti si recuperate in anul curent (SF)				-246.897	-246.897	-246.897		
850102	Plati efectuate in anii precedenti si								


DETALIEREA CHELTUIELILOR  
- buget local -  
31.12.2017

Capitol / Grupa / Titlu Articol / Alineat	Denumire indicator	Credite de angajament	Credite bugetare		Angajamente bugetare	Angajamente legale	Plati efectuate	Angajamente legale de platit	Cheltuieli efective
			initiale	definitive					
A	B	1	2	3	4	5	6	7=5-6	8
990002	recuperate in anul curent (SD) EXCEDENT/DEFICIT		-975.500.000	-975.500.000	-52.954	-52.954	-52.954	-414.750.822	
5002	<b>TOTAL CHELTUIELI-SECTIUNEA FUNCTINARE</b>		3.242.055.200	3.321.779.520	3.075.522.189	3.075.297.343	3.065.695.380	9.601.963	2.900.157.960
01	CHELTUIELI CURENTE		3.129.890.200	3.085.218.520	2.842.283.235	2.842.058.389	2.832.456.426	9.601.963	2.853.634.331
10	TITLUL I CHELTUIELI DE PERSONAL		206.720.000	174.902.000	172.035.875	172.024.230	167.997.178	4.027.052	173.346.156
20	TITLUL II BUNURI SI SERVICII		590.822.000	470.308.000	353.209.986	353.070.785	347.495.874	5.574.911	360.892.619
30	TITLUL III DOBANZI		118.378.000	117.050.000	116.327.280	116.327.280	116.327.280		116.152.009
40	TITLUL IV SUBVENTII		1.034.141.000	1.292.148.000	1.288.847.514	1.288.847.514	1.288.847.514		1.288.847.514
50	TITLUL V FONDURI DE REZERVA		158.558.200	747.520					
51	TITLUL VI TRANSFERURI INTRE UNITATI ALE ADMINISTRATIEI PUBLICE		922.401.000	889.849.000	783.691.405	783.691.405	783.691.405		783.691.405
55	TITLUL VII ALTE TRANSFERURI		6.360.000	6.334.000	2.626.056	2.626.056	2.626.056		2.624.687
57	TITLUL VIII ASISTENTA SOCIALA		3.060.000	52.413.000	50.082.710	50.008.710	50.008.710		50.003.710
59	TITLUL XI ALTE CHELTUIELI		89.450.000	81.467.000	75.462.409	75.462.409	75.462.409		78.076.231
79	OPERATIUNI FINANCIARE		112.165.000	237.260.000	235.920.153	235.920.153	235.920.153		46.523.629
80	TITLUL XVI IMPRUMUTURI			135.277.000	135.273.260	135.273.260	135.273.260		
81	TITLUL XVII RAMBURSARI DE CREDITE		112.165.000	101.983.000	100.646.893	100.646.893	100.646.893		46.523.629
84	PLATI EFECTUATE IN ANII PRECEDENTI SI RECUPERATE IN ANUL CURENT			-699.000	-2.681.199	-2.681.199	-2.681.199		
85	Titlul XIX PLATI EFECTUATE IN ANII PRECEDENTI SI RECUPERATE IN ANUL CURENT			-699.000	-2.681.199	-2.681.199	-2.681.199		
510002	Partea I-a SERVICII PUBLICE GENERALE		620.988.200	386.164.520	336.174.639	336.174.639	332.264.475	3.910.164	287.357.068
5102	AUTORITATI PUBLICE SI ACTIUNI EXTERNE		286.990.000	208.428.000	160.125.982	160.125.982	156.215.818	3.910.164	164.362.972
01	CHELTUIELI CURENTE		286.990.000	208.428.000	161.756.652	161.756.652	157.846.488	3.910.164	164.362.972
10	TITLUL I CHELTUIELI DE PERSONAL		97.428.000	75.708.000	75.708.000	75.708.000	71.797.836	3.910.164	75.784.134
1001	Cheltuieli salariale in bani		79.734.000	60.335.000	60.335.000	60.335.000	57.492.514	2.842.486	60.740.964
100101	Salarii de baza		69.109.000	53.500.000	53.500.000	53.500.000	51.270.811	2.229.189	54.196.357
100105	Sporuri pentru conditii de munca		6.494.000	4.050.000	4.050.000	4.050.000	3.815.942	234.058	4.092.108
100106	Alte sporuri								15.566
100112	Indemnizatii platite unor persoane din afara unitatii		1.831.000	1.450.000	1.450.000	1.450.000	1.290.992	159.008	1.326.143
100113	Indemnizatii de delegare		171.000	50.000	50.000	50.000	19.828	30.172	19.681

DETALIEREA CHELTUIELILOR  
- buget local -  
31.12.2017

-lei-

Capitol / Grupa / Titlu Articol / Alineat	Denumire indicator	Credite de angajament	Credite bugetare		Angajamente bugetare	Angajamente legale	Plati efectuate	Angajamente legale de platit	Cheltuieli efective
			initiale	definitive					
A	B	1	2	3	4	5	6	7=5-6	8
100130	Alte drepturi salariale in bani		2.129.000	1.285.000	1.285.000	1.285.000	1.094.941	190.059	1.091.109
1002	Cheltuieli salariale in natura			1.300.000	1.300.000	1.300.000	1.152.850	147.150	1.146.350
100206	Vouchere de vacanta			1.300.000	1.300.000	1.300.000	1.152.850	147.150	1.146.350
1003	Contributii		17.694.000	14.073.000	14.073.000	14.073.000	13.152.472	920.528	13.896.820
100301	Contributii de asigurari sociale de stat		12.133.000	9.700.000	9.700.000	9.700.000	9.288.572	411.428	9.838.756
100302	Contributii de asigurari de somaj		478.000	320.000	320.000	320.000	281.277	38.723	297.051
100303	Contributii de asigurari sociale de sanatate		4.027.000	3.200.000	3.200.000	3.200.000	2.985.968	214.032	3.154.504
100304	Contributii de asigurari pentru accidente de munca si boli profesionale		164.000	103.000	103.000	103.000	86.080	16.920	90.886
100306	Contributii pentru concedii si indemnizatii		892.000	750.000	750.000	750.000	510.575	239.425	515.623
20	TITLUL II BUNURI SI SERVICII		124.957.000	75.151.000	31.145.107	31.145.107	31.145.107		31.130.912
2001	Bunuri si servicii		23.213.000	7.779.000	4.182.378	4.182.378	4.182.378		4.114.913
200101	Furnituri de birou		1.040.000	1.007.000	433.317	433.317	433.317		324.944
200102	Materiale pentru curatenie		300.000						27.014
200103	Incalzit, iluminat si forta motrica		4.800.000	1.187.000	1.151.358	1.151.358	1.151.358		1.199.975
200104	Apa, canal si salubritate		96.000	45.000	41.162	41.162	41.162		41.644
200105	Carburanti si lubrifianti		600.000	585.000	584.817	584.817	584.817		439.320
200106	Piese de schimb		447.000	178.000	68.359	68.359	68.359		73.071
200107	Transport		240.000						
200108	Posta, telecomunicatii, radio, tv, internet		1.371.000	770.000	566.811	566.811	566.811		506.761
200109	Materiale si prestari de servicii cu caracter functional		4.900.000	1.176.000	707.565	707.565	707.565		657.120
200130	Alte bunuri si servicii pentru intretinere si functionare		9.419.000	2.831.000	628.989	628.989	628.989		845.064
2002	Reparatii curente		600.000	2.000.000	122.610	122.610	122.610		122.610
2005	Bunuri de natura obiectelor de inventar		1.353.000	817.000	572.834	572.834	572.834		650.968
200530	Alte obiecte de inventar		1.353.000	817.000	572.834	572.834	572.834		650.968
2006	Deplasari, detasari, transferari		2.350.000	1.550.000	1.205.147	1.205.147	1.205.147		1.235.140
200601	Deplasari interne, detasari, transferari		2.050.000	1.500.000	1.193.067	1.193.067	1.193.067		1.223.202
200602	Deplasari in strainatate		300.000	50.000	12.080	12.080	12.080		11.938



DETALIEREA CHELTUIELILOR  
- buget local -  
31.12.2017

-lei-

Capitol / Grupa / Titlu Articol / Alineat	Denumire indicator	Credite de angajament	Credite bugetare		Angajamente bugetare	Angajamente legale	Plati efectuate	Angajamente legale de platit	Cheltuieli efective
			initiale	definitive					
A	B	1	2	3	4	5	6	7=5-6	8
2011	Carti, publicatii si materiale documentare		705.000	175.000	1.107	1.107	1.107		950
2012	Consultanta si expertiza		3.700.000	2.362.000	948.286	948.286	948.286		947.885
2013	Pregatire profesionala		700.000	620.000	478.729	478.729	478.729		493.209
2014	Protectia muncii		1.115.000	1.115.000	203.282	203.282	203.282		204.725
2016	Studii si cercetari		300.000	300.000					
2030	Alte cheltuieli		90.921.000	58.433.000	23.430.734	23.430.734	23.430.734		23.360.512
203001	Reclama si publicitate		1.630.000	1.537.000	19.105	19.105	19.105		19.105
203002	Protocol si reprezentare		1.636.000	522.000	112.632	112.632	112.632		113.534
203003	Prime de asigurare non-viata		480.000	250.000	54.886	54.886	54.886		54.886
203004	Chirii		8.200.000	10.000	9.355	9.355	9.355		9.355
203030	Alte cheltuieli cu bunuri si servicii		78.975.000	56.114.000	23.234.756	23.234.756	23.234.756		23.163.632
55	TITLUL VII ALTE TRANSFERURI		140.000	114.000	57.456	57.456	57.456		57.076
5502	B. Transferuri curente in strainatate (catre organizatii internationale)		140.000	114.000	57.456	57.456	57.456		57.076
550201	Contributii si cotizatii la organisme internationale		140.000	114.000	57.456	57.456	57.456		57.076
57	TITLUL VIII ASISTENTA SOCIALA		2.015.000	1.405.000	1.043.218	1.043.218	1.043.218		1.038.218
5702	Ajutoare sociale		2.015.000	1.405.000	1.043.218	1.043.218	1.043.218		1.038.218
570201	Ajutoare sociale in numerar		2.000.000	1.400.000	1.038.218	1.038.218	1.038.218		1.038.218
570203	Tichete de cresa si tichete sociale pentru gradinita		15.000	5.000	5.000	5.000	5.000		
59	TITLUL XI ALTE CHELTUIELI		62.450.000	56.050.000	53.802.871	53.802.871	53.802.871		56.352.632
5911	Asociatii si fundatii		50.000	50.000					
5917	Despagubiri civile		62.400.000	56.000.000	53.802.871	53.802.871	53.802.871		56.352.632
84	PLATI EFECTUATE IN ANII PRECEDENTI SI RECUPERATE IN ANUL CURENT				-1.630.670	-1.630.670	-1.630.670		
85	Titlul XIX PLATI EFECTUATE IN ANII PRECEDENTI SI RECUPERATE IN ANUL CURENT				-1.630.670	-1.630.670	-1.630.670		
8501	Plati efectuate in anii precedenti si recuperate in anul curent				-1.630.670	-1.630.670	-1.630.670		
850101	Plati efectuate in anii precedenti si recuperate in anul curent (SF)				-1.630.670	-1.630.670	-1.630.670		

DETALIEREA CHELTUIELILOR  
- buget local -  
31.12.2017

-lei-

Capitol / Grupa / Titlu Articol / Alineat	Denumire indicator	Credite de angajament	Credite bugetare		Angajamente bugetare	Angajamente legale	Plati efectuate	Angajamente legale de platit	Cheltuieli efective
			initiale	definitive					
A	B	1	2	3	4	5	6	7=5-6	8
5402	ALTE SERVICII PUBLICE GENERALE		214.999.200	60.522.520	59.677.806	59.677.806	59.677.806		10.381.311
01	CHELTUIELI CURENTE		214.999.200	11.225.520	10.381.311	10.381.311	10.381.311		10.381.311
50	TITLUL V FONDURI DE REZERVA		158.558.200	747.520					
5004	Fond de rezerva bugetara la dispozitia autoritatilor locale		158.558.200	747.520					
51	TITLUL VI TRANSFERURI INTRE UNITATI ALE ADMINISTRATIEI PUBLICE		53.941.000	7.978.000	7.881.311	7.881.311	7.881.311		7.881.311
5101	Transferuri curente		53.941.000	7.978.000	7.881.311	7.881.311	7.881.311		7.881.311
510101	Transferuri catre institutiile publice		53.941.000	7.978.000	7.881.311	7.881.311	7.881.311		7.881.311
55	TITLUL VII ALTE TRANSFERURI		2.500.000	2.500.000	2.500.000	2.500.000	2.500.000		2.500.000
5501	A. Transferuri interne		2.500.000	2.500.000	2.500.000	2.500.000	2.500.000		2.500.000
550118	Alte transferuri curente interne		2.500.000	2.500.000	2.500.000	2.500.000	2.500.000		2.500.000
79	OPERATIUNI FINANCIARE			49.297.000	49.296.495	49.296.495	49.296.495		49.296.495
80	TITLUL XVI IMPRUMUTURI			49.297.000	49.296.495	49.296.495	49.296.495		49.296.495
8003	Imprumuturi pentru institutii si servicii publice sau activitati finantate integral din venituri proprii			49.297.000	49.296.495	49.296.495	49.296.495		49.296.495
5502	TRANZACTII PRIVIND DATORIA PUBLICA SI IMPRUMUTURI		118.999.000	117.214.000	116.370.851	116.370.851	116.370.851		112.612.785
5502	IMPRUMUTURI		118.999.000	117.214.000	116.370.851	116.370.851	116.370.851		112.612.785
01	CHELTUIELI CURENTE		118.999.000	117.214.000	116.370.851	116.370.851	116.370.851		112.612.785
20	TITLUL II BUNURI SI SERVICII		621.000	164.000	43.571	43.571	43.571		42.975
2024	Comisioane si alte costuri aferente imprumuturilor		621.000	164.000	43.571	43.571	43.571		42.975
202401	Comisioane si alte costuri aferente imprumuturilor externe		120.000	120.000					
202402	Comisioane si alte costuri aferente imprumuturilor interne		251.000	2.000	1.904	1.904	1.904		1.904
202403	Stabilirea riscului de tara		250.000	42.000	41.667	41.667	41.667		41.071
30	TITLUL III DOBANZI		118.378.000	117.050.000	116.327.280	116.327.280	116.327.280		112.569.810
3001	Dobanzi aferente datoriei publice interne		97.914.000	96.806.000	96.803.734	96.803.734	96.803.734		96.803.734
300101	Dobanzi aferente datoriei publice interne directe		97.914.000	96.806.000	96.803.734	96.803.734	96.803.734		96.803.734
3002	Dobanzi aferente datoriei publice externe		20.464.000	20.244.000	19.523.546	19.523.546	19.523.546		15.766.076

DETALIEREA CHELTUIELILOR  
- buget local -  
31.12.2017


Capitol / Grupa / Titlu Articol / Alineat	Denumire indicator	Credite de angajament	Credite bugetare		Angajamente bugetare	Angajamente legale	Plati efectuate	Angajamente legale de platit	Cheltuieli efective
			initiale	definitive					
A	B	1	2	3	4	5	6	7=5-6	8
300205	Dobanzi aferente datoriei publice externe locale		20.464.000	20.244.000	19.523.546	19.523.546	19.523.546		15.766.076
600002	Partea II-a APARARE, ORDINE PUBLICA SI								
600002	SIGURANTA NATIONALA		65.920.000	63.441.000	44.624.588	44.624.588	44.624.588		44.615.388
6002	APARARE		365.000	335.000	226.045	226.045	226.045		203.583
01	CHELTUIELI CURENTE		365.000	335.000	226.045	226.045	226.045		203.583
20	TITLUL II BUNURI SI SERVICII		365.000	335.000	226.045	226.045	226.045		203.583
2001	Bunuri si servicii		270.000	240.000	173.870	173.870	173.870		180.644
200101	Furnituri de birou		90.000	90.000	89.988	89.988	89.988		89.988
200102	Materiale pentru curatenie		10.000	10.000	5.898	5.898	5.898		5.898
200106	Piese de schimb		50.000	15.000					
200108	Posta, telecomunicatii, radio, tv, internet		25.000	30.000	18.179	18.179	18.179		24.953
200109	Materiale si prestari de servicii cu caracter functional		35.000	35.000	23.798	23.798	23.798		23.798
200130	Alte bunuri si servicii pentru intretinere si functionare		60.000	60.000	36.007	36.007	36.007		36.007
2005	Bunuri de natura obiectelor de inventar		60.000	60.000	29.236	29.236	29.236		
200530	Alte obiecte de inventar		60.000	60.000	29.236	29.236	29.236		
2030	Alte cheltuieli		35.000	35.000	22.939	22.939	22.939		22.939
203003	Prime de asigurare non-viata		10.000	10.000	4.847	4.847	4.847		4.847
203030	Alte cheltuieli cu bunuri si servicii		25.000	25.000	18.092	18.092	18.092		18.092
6102	ORDINE PUBLICA SI SIGURANTA NATIONALA		65.555.000	63.106.000	44.398.543	44.398.543	44.398.543		44.411.805
01	CHELTUIELI CURENTE		65.555.000	63.106.000	44.398.543	44.398.543	44.398.543		44.411.805
20	TITLUL II BUNURI SI SERVICII		17.970.000	13.854.000	211.004	211.004	211.004		224.266
2001	Bunuri si servicii		887.000	792.500	83.347	83.347	83.347		148.984
200101	Furnituri de birou		6.000						
200102	Materiale pentru curatenie		6.000	4.000	3.276	3.276	3.276		3.276
200103	Incalzit, iluminat si forta motrica		300.000	300.000	26.104	26.104	26.104		31.317
200104	Apa, canal si salubritate		150.000	126.000	6.333	6.333	6.333		7.083
200105	Carburanti si lubrifianti			5.500					33.360
200106	Piese de schimb								13.248
200108	Posta, telecomunicatii, radio, tv, internet		190.000	190.000	28.660	28.660	28.660		41.849



DETALIEREA CHELTUIELILOR  
- buget local -  
31.12.2017


-lei-

Capitol / Grupa / Titlu Articol / Alineat	Denumire indicator	Credite de angajament	Credite bugetare		Angajamente bugetare	Angajamente legale	Plati efectuate	Angajamente legale de platit	Cheltuieli efective
			initiale	definitive					
A	B	1	2	3	4	5	6	7=5-6	8
200109	Materiale si prestari de servicii cu caracter functional		80.000	46.000	7.064	7.064	7.064		2.519
200130	Alte bunuri si servicii pentru intretinere si functionare		155.000	121.000	11.910	11.910	11.910		16.332
2005	Bunuri de natura obiectelor de inventar		16.844.000	13.019.000	124.563	124.563	124.563		
200501	Uniforme si echipament		87.000	87.000					
200503	Lenjerie si accesorii de pat		153.000	153.000	96.092	96.092	96.092		
200530	Alte obiecte de inventar		16.604.000	12.779.000	28.471	28.471	28.471		
2011	Carti, publicatii si materiale documentare		158.000						
2014	Protectia muncii								72.188
2030	Alte cheltuieli		81.000	42.500	3.094	3.094	3.094		3.094
203003	Prime de asigurare non-viata		35.000	36.500	3.094	3.094	3.094		3.094
203004	Chirii		40.000						
203030	Alte cheltuieli cu bunuri si servicii		6.000	6.000					
51	TITLUL VI TRANSFERURI INTRE UNITATI ALE ADMINISTRATIEI PUBLICE		47.585.000	49.252.000	44.187.539	44.187.539	44.187.539		44.187.539
5101	Transferuri curente		47.585.000	49.252.000	44.187.539	44.187.539	44.187.539		44.187.539
510101	Transferuri catre institutiile publice		47.585.000	49.252.000	44.187.539	44.187.539	44.187.539		44.187.539
650002	Partea III-a CHELTUIELI SOCIAL-CULTURALE		999.922.000	1.061.945.000	940.333.015	940.108.169	938.377.246	1.730.923	899.206.725
6502	INVATAMANT		81.461.000	76.578.000	69.405.110	69.405.110	69.405.110		49.793.693
01	CHELTUIELI CURENTE		51.813.000	47.034.000	41.148.632	41.148.632	41.148.632		41.149.072
20	TITLUL II BUNURI SI SERVICII		650.000	650.000					440
2030	Alte cheltuieli		650.000	650.000					440
203030	Alte cheltuieli cu bunuri si servicii		650.000	650.000					440
51	TITLUL VI TRANSFERURI INTRE UNITATI ALE ADMINISTRATIEI PUBLICE		47.513.000	42.734.000	41.148.632	41.148.632	41.148.632		41.148.632
5101	Transferuri curente		47.513.000	42.734.000	41.148.632	41.148.632	41.148.632		41.148.632
510101	Transferuri catre institutiile publice		47.513.000	42.734.000	41.148.632	41.148.632	41.148.632		41.148.632
55	TITLUL VII ALTE TRANSFERURI		3.650.000	3.650.000					
5501	A. Transferuri interne		3.650.000	3.650.000					
550118	Alte transferuri curente interne		3.650.000	3.650.000					
79	OPERATIUNI FINANCIARE		29.648.000	29.544.000	28.256.478	28.256.478	28.256.478		8.644.621
81	TITLUL XVII RAMBURSARI DE CREDITE		29.648.000	29.544.000	28.256.478	28.256.478	28.256.478		8.644.621



DETALIEREA CHELTUIELILOR  
- buget local -  
31.12.2017

Capitol / Grupa / Titlu Articol / Alineat	Denumire indicator	Credite de angajament	Credite bugetare		Angajamente bugetare	Angajamente legale	Plati efectuate	Angajamente legale de platit	Cheltuieli efective
			initiale	definitive					
A	B	1	2	3	4	5	6	7=5-6	8
8101	Rambursari de credite externe		29.648.000	29.544.000	28.256.478	28.256.478	28.256.478		8.644.621
810101	Rambursari de credite externe contractate de ordonatorii de credite		29.648.000	29.544.000	28.256.478	28.256.478	28.256.478		7.938.456
810106	Diferente de curs aferente datoriei publice externe								706.165
6602	SANATATE		170.114.000	140.607.000	116.504.955	116.504.955	116.372.708	132.247	109.461.460
01	CHELTUIELI CURENTE		170.114.000	135.267.000	111.169.795	111.169.795	111.037.548	132.247	109.461.460
10	TITLUL I CHELTUIELI DE PERSONAL		56.980.000	41.592.000	40.905.699	40.905.699	40.905.699		40.065.612
1001	Cheltuieli salariale in bani		46.509.000	32.701.000	32.466.484	32.466.484	32.466.484		32.670.379
100101	Salarii de baza		40.452.000	29.060.000	28.884.405	28.884.405	28.884.405		29.065.717
100105	Sporuri pentru conditii de munca		6.019.000	3.641.000	3.582.079	3.582.079	3.582.079		3.604.662
100130	Alte drepturi salariale in bani		38.000						
1002	Cheltuieli salariale in natura			1.484.000	1.049.800	1.049.800	1.049.800		
100206	Vouchere de vacanta			1.484.000	1.049.800	1.049.800	1.049.800		
1003	Contributii		10.471.000	7.407.000	7.389.415	7.389.415	7.389.415		7.395.233
100301	Contributii de asigurari sociale de stat		7.343.000	5.137.000	5.130.929	5.130.929	5.130.929		5.162.350
100302	Contributii de asigurari de somaj		233.000	161.000	158.316	158.316	158.316		159.229
100303	Contributii de asigurari sociale de sanatate		2.417.000	1.692.000	1.686.119	1.686.119	1.686.119		1.696.560
100304	Contributii de asigurari pentru accidente de munca si boli profesionale		83.000	60.000	57.905	57.905	57.905		58.267
100306	Contributii pentru concedii si indemnizatii		395.000	357.000	356.146	356.146	356.146		318.827
20	TITLUL II BUNURI SI SERVICII		46.119.000	29.405.000	13.222.951	13.222.951	13.090.704	132.247	12.355.168
2001	Bunuri si servicii		16.834.000	7.002.000	1.451.840	1.451.840	1.399.169	52.671	1.640.508
200101	Furnituri de birou		18.000	118.000	49.602	49.602	49.602		42.504
200102	Materiale pentru curatenie		29.000	49.000	28.970	28.970	28.970		33.173
200103	Incalzit, iluminat si forta motrica		95.000	145.000	94.001	94.001	64.881	29.120	64.953
200104	Apa, canal si salubritate		12.000	12.000	12.000	12.000	5.827	6.173	6.106
200105	Carburanti si lubrifianti		8.000	16.000	15.000	15.000	15.000		10.800
200108	Posta, telecomunicatii, radio, tv, internet		31.000	31.000	26.210	26.210	26.210		26.213
200109	Materiale si prestari de servicii cu								





DETALIEREA CHELTUIELILOR  
- buget local -  
31.12.2017

-lei-


Capitol / Grupa / Titlu Articol / Alineat	Denumire indicator	Credite de angajament	Credite bugetare		Angajamente bugetare	Angajamente legale	Plati efectuate	Angajamente legale de platit	Cheltuieli efective
			initiale	definitive					
A	B	1	2	3	4	5	6	7=5-6	8
200130	caracter functional		131.000	181.000	109.885	109.885	109.885		104.482
2002	Alte bunuri si servicii pentru intretinere si functionare		16.510.000	6.450.000	1.116.172	1.116.172	1.098.794	17.378	1.352.277
2004	Reparatii curente		15.000.000	11.473.000	9.930.244	9.930.244	9.930.244		9.805.605
200401	Medicamente si materiale sanitare		1.310.000	1.310.000	836.114	836.114	836.114		401.110
200402	Medicamente		417.000	417.000	123.780	123.780	123.780		123.780
200404	Materiale sanitare		738.000	738.000	580.010	580.010	580.010		159.143
2005	Dezinfectanti		155.000	155.000	132.324	132.324	132.324		118.187
200501	Bunuri de natura obiectelor de inventar		12.242.000	7.502.000	443.245	443.245	363.669	79.576	166.667
200501	Uniforme si echipament		190.000	190.000	105.970	105.970	105.970		
200530	Alte obiecte de inventar		12.052.000	7.312.000	337.275	337.275	257.699	79.576	166.667
2006	Deplasari, detasari, transferari		131.000	131.000	29.146	29.146	29.146		29.146
200601	Deplasari interne, detasari, transferari		60.000	60.000	29.146	29.146	29.146		29.146
200602	Deplasari in strainatate		71.000	71.000					
2011	Carti, publicatii si materiale documentare		3.000	3.000					
2012	Consultanta si expertiza		238.000	1.090.000	37.500	37.500	37.500		37.500
2013	Pregatire profesionala		170.000	170.000	61.986	61.986	61.986		61.986
2014	Protectia muncii		155.000	155.000	119.782	119.782	119.782		119.782
2030	Alte cheltuieli		36.000	569.000	313.094	313.094	313.094		92.864
203030	Alte cheltuieli cu bunuri si servicii		36.000	569.000	313.094	313.094	313.094		92.864
51	TITLUL VI TRANSFERURI INTRE UNITATI ALE ADMINISTRATIEI PUBLICE		66.985.000	64.243.000	57.015.045	57.015.045	57.015.045		57.015.045
5101	Transferuri curente		66.985.000	64.243.000	57.015.045	57.015.045	57.015.045		57.015.045
510146	Transferuri din bugetele locale pentru finantarea cheltuielilor curente din domeniul sanatatii		66.985.000	64.243.000	57.015.045	57.015.045	57.015.045		57.015.045
55	TITLUL VII ALTE TRANSFERURI		30.000	27.000	26.100	26.100	26.100		25.635
5502	B. Transferuri curente in strainatate (catre organizatii internationale)		30.000	27.000	26.100	26.100	26.100		25.635
550201	Contributii si cotizatii la organisme internationale		30.000	27.000	26.100	26.100	26.100		25.635
79	OPERATIUNI FINANCIARE			6.000.000	6.000.000	6.000.000	6.000.000		
80	TITLUL XVI IMPRUMUTURI			6.000.000	6.000.000	6.000.000	6.000.000		

DETALIEREA CHELTUIELILOR  
- buget local -  
31.12.2017

Capitol / Grupa / Titlu Articol / Alineat	Denumire indicator	Credite de angajament	Credite bugetare		Angajamente bugetare	Angajamente legale	Plati efectuate	Angajamente legale de platit	Cheltuieli efective	-lei-
			initiale	definitive						
A	B	1	2	3	4	5	6	7=5-6	8	l
8030	Alte imprumuturi			6.000.000	6.000.000	6.000.000	6.000.000			
84	PLATI EFECTUATE IN ANII PRECEDENTI SI RECUPERATE IN ANUL CURENT			-660.000	-664.840	-664.840	-664.840			
85	Titlul XIX PLATI EFECTUATE IN ANII PRECEDENTI SI RECUPERATE IN ANUL CURENT			-660.000	-664.840	-664.840	-664.840			
8501	Plati efectuate in anii precedenti si recuperate in anul curent			-660.000	-664.840	-664.840	-664.840			
850101	Plati efectuate in anii precedenti si recuperate in anul curent (SF)			-660.000	-664.840	-664.840	-664.840			
6702	CULTURA, RECREERE SI RELIGIE		681.604.000	722.450.000	636.856.587	636.705.741	636.455.485	250.256	623.526.651	
01	CHELTUIELI CURENTE		681.604.000	710.123.000	624.546.405	624.395.559	624.145.303	250.256	623.526.651	
10	TITLUL I CHELTUIELI DE PERSONAL		6.499.000	7.088.000	6.402.623	6.390.978	6.274.090	116.888	6.537.461	
1001	Cheltuieli salariale in bani		5.143.000	5.504.000	5.033.487	5.027.095	4.931.719	95.376	5.274.261	
100101	Salarii de baza		5.020.000	5.386.000	4.955.272	4.948.880	4.853.504	95.376	5.098.119	
100105	Sporuri pentru conditii de munca		10.000	8.000	4.100	4.100	4.100		4.645	
100112	Indemnizatii platite unor persoane din afara unitatii		56.000	35.000	27.719	27.719	27.719		27.023	
100113	Indemnizatii de delegare		20.000	3.000	1.663	1.663	1.663		1.663	
100130	Alte drepturi salariale in bani		37.000	72.000	44.733	44.733	44.733		142.811	
1002	Cheltuieli salariale in natura		10.000	273.000	174.000	174.000	174.000		174.000	
100203	Uniforme si echipament obligatoriu		10.000	10.000						
100206	Vouchere de vacanta			263.000	174.000	174.000	174.000		174.000	
1003	Contributii		1.346.000	1.311.000	1.195.136	1.189.883	1.168.371	21.512	1.089.200	
100301	Contributii de asigurari sociale de stat		870.000	873.000	806.356	804.786	789.717	15.069	740.395	
100302	Contributii de asigurari de somaj		50.000	30.000	25.698	25.065	24.588	477	25.828	
100303	Contributii de asigurari sociale de sanatate		319.000	291.000	262.818	261.844	256.884	4.960	269.869	
100304	Contributii de asigurari pentru accidente de munca si boli profesionale		40.000	12.000	10.676	8.875	8.679	196	9.043	
100306	Contributii pentru concedii si indemnizatii		67.000	105.000	89.588	89.313	88.503	810	44.065	
20	TITLUL II BUNURI SI SERVICII		5.436.000	13.848.000	12.419.801	12.280.600	12.147.232	133.368	11.265.227	

DETALIEREA CHELTUIELILOR  
- buget local -  
31.12.2017

Capitol / Grupa / Titlu Articol / Alineat	Denumire indicator	Credite de angajament	Credite bugetare		Angajamente bugetare	Angajamente legale	Plati efectuate	Angajamente legale de platit	Cheltuieli efective
			initiale	definitive					
A	B	1	2	3	4	5	6	7=5-6	8
2001	Bunuri si servicii		2.675.000	2.430.000	1.786.337	1.761.688	1.758.946	2.742	1.730.785
200101	Furnituri de birou		10.000	64.000	50.394	48.405	47.296	1.109	13.431
200102	Materiale pentru curatenie		19.000	23.000	10.607	10.607	10.607		11.612
200103	Incalzit, iluminat si forta motrica		682.000	533.000	450.832	450.832	450.832		462.879
200104	Apa, canal si salubritate		31.000	26.000	19.940	19.940	19.940		20.528
200105	Carburanti si lubrifianti		30.000	42.000	32.609	29.356	27.741	1.615	20.354
200106	Piese de schimb			5.000	12	12		12	12
200108	Posta, telecomunicatii, radio, tv, internet		300.000	274.000	241.914	240.117	240.111	6	240.117
200109	Materiale si prestari de servicii cu caracter functional		786.000	680.000	423.593	415.450	415.450		402.641
200130	Alte bunuri si servicii pentru intretinere si functionare		817.000	783.000	556.436	546.969	546.969		559.211
2002	Reparatii curente		815.000	547.000	389.012	389.012	389.012		388.964
2005	Bunuri de natura obiectelor de inventar		420.000	754.000	296.654	293.779	175.491	118.288	
200501	Uniforme si echipament			7.000					
200530	Alte obiecte de inventar		420.000	747.000	296.654	293.779	175.491	118.288	
2006	Deplasari, detasari, transferari		132.000	26.000	13.868	13.868	13.868		14.363
200601	Deplasari interne, detasari, transferari		42.000	15.000	2.875	2.875	2.875		2.875
200602	Deplasari in strainatate		90.000	11.000	10.993	10.993	10.993		11.488
2011	Carti, publicatii si materiale documentare		700.000	700.000	667.560	667.560	667.560		
2013	Pregatire profesionala		150.000	44.000	33.083	33.083	33.083		33.084
2014	Protectia muncii		69.000	66.000	54.674	52.768	52.768		54.007
2025	Cheltuieli judiciare si extrajudiciare derivate din actiuni in reprezentarea intereselor statului, potrivit dispozitiilor legale		3.000	15.000	9.905	9.905	9.905		9.905
2030	Alte cheltuieli		472.000	9.266.000	9.168.708	9.058.937	9.046.599	12.338	9.034.119
203001	Reclama si publicitate			195.000	192.980	192.549	184.569	7.980	176.097
203002	Protocol si reprezentare			4.000					
203004	Chirii		50.000	119.000	110.400	105.460	105.460		81.660
203007	Fondul Presedintelui/Fondul conducato- rului institutiei publice			10.000					



DETALIEREA CHELTUIELILOR  
- buget local -  
31.12.2017

-lei-

Capitol / Grupa / Titlu Articol / Alineat	Denumire indicator	Credite de angajament	Credite bugetare		Angajamente bugetare	Angajamente legale	Plati efectuate	Angajamente legale de platit	Cheltuieli efective
			initiale	definitive					
A	B	1	2	3	4	5	6	7=5-6	8
203030 51	Alte cheltuieli cu bunuri si servicii TITLUL VI TRANSFERURI INTRE UNITATI ALE ADMINISTRATIEI PUBLICE		422.000	8.938.000	8.865.328	8.760.928	8.756.570	4.358	8.776.362
5101	Transferuri curente		644.669.000	664.187.000	584.369.628	584.369.628	584.369.628		584.369.628
510101	Transferuri catre institutiile publice		644.669.000	664.187.000	584.369.628	584.369.628	584.369.628		584.369.628
59	TITLUL XI ALTE CHELTUIELI		25.000.000	25.000.000	21.354.353	21.354.353	21.354.353		21.354.335
5915	Contributii la salarizarea personalului neclerical		25.000.000	25.000.000	21.354.353	21.354.353	21.354.353		21.354.335
79	OPERATIUNI FINANCIARE			12.327.000	12.325.359	12.325.359	12.325.359		
80	TITLUL XVI IMPRUMUTURI			12.327.000	12.325.359	12.325.359	12.325.359		
8003	Imprumuturi pentru institutii si servicii publice sau activitati finantate integral din venituri proprii			12.327.000	12.325.359	12.325.359	12.325.359		
84	PLATI EFECTUATE IN ANII PRECEDENTI SI RECUPERATE IN ANUL CURENT				-15.177	-15.177	-15.177		
85	Titlul XIX PLATI EFECTUATE IN ANII PRECEDENTI SI RECUPERATE IN ANUL CURENT				-15.177	-15.177	-15.177		
8501	Plati efectuate in anii precedenti si recuperate in anul curent				-15.177	-15.177	-15.177		
850101	Plati efectuate in anii precedenti si recuperate in anul curent (SF)				-15.177	-15.177	-15.177		
6802	ASIGURARI SI ASISTENTA SOCIALA		66.743.000	122.310.000	117.566.363	117.492.363	116.143.943	1.348.420	116.424.921
01	CHELTUIELI CURENTE		66.743.000	122.349.000	117.605.317	117.531.317	116.182.897	1.348.420	116.424.921
10	TITLUL I CHELTUIELI DE PERSONAL		22.148.000	24.009.000	23.627.708	23.627.708	23.627.708		24.458.068
1001	Cheltuieli salariale in bani		17.904.000	18.874.000	18.629.577	18.629.577	18.629.577		19.327.023
100101	Salarii de baza		14.606.000	15.835.000	15.696.744	15.696.744	15.696.744		16.277.140
100105	Sporuri pentru conditii de munca		3.160.000	2.920.000	2.841.106	2.841.106	2.841.106		2.957.305
100106	Alte sporuri		30.000	11.000	10.417	10.417	10.417		9.085
100113	Indemnizatii de delegare		18.000	7.000	1.353	1.353	1.353		1.330
100130	Alte drepturi salariale in bani		90.000	101.000	79.957	79.957	79.957		82.163
1002	Cheltuieli salariale in natura			774.000	766.750	766.750	766.750		763.750
100206	Vouchere de vacanta			774.000	766.750	766.750	766.750		763.750
1003	Contributii		4.244.000	4.361.000	4.231.381	4.231.381	4.231.381		4.367.295

DETALIEREA CHELTUIELILOR  
- buget local -  
31.12.2017

-lei-

Capitol / Grupa / Titlu Articol / Alineat	Denumire indicator	Credite de angajament	Credite bugetare		Angajamente bugetare	Angajamente legale	Plati efectuate	Angajamente legale de platit	Cheltuieli efective
			initiale	definitive					
A	B	1	2	3	4	5	6	7=5-6	8
100301	Contributii de asigurari sociale de stat		2.895.000	3.025.000	2.954.562	2.954.562	2.954.562		3.071.782
100302	Contributii de asigurari de somaj		95.000	98.000	91.751	91.751	91.751		95.179
100303	Contributii de asigurari sociale de sanatate		892.000	995.000	968.815	968.815	968.815		1.005.109
100304	Contributii de asigurari pentru accidente de munca si boli profesionale		42.000	35.000	29.811	29.811	29.811		30.912
100306	Contributii pentru concedii si indemnizatii		320.000	208.000	186.442	186.442	186.442		164.313
20	TITLUL II BUNURI SI SERVICII		39.007.000	42.144.000	40.459.000	40.459.000	39.110.580	1.348.420	38.522.768
2001	Bunuri si servicii		6.104.000	6.484.000	6.191.627	6.191.627	5.944.436	247.191	5.957.750
200101	Furnituri de birou		150.000	150.000	127.518	127.518	127.518		134.577
200102	Materiale pentru curatenie		150.000	150.000	145.275	145.275	145.275		307.610
200103	Incalzit, iluminat si forta motrica		1.700.000	1.611.000	1.506.486	1.506.486	1.393.342	113.144	1.374.579
200104	Apa, canal si salubritate		500.000	463.000	420.311	420.311	398.652	21.659	401.476
200105	Carburanti si lubrifianti		100.000	98.000	97.013	97.013	97.013		36.442
200106	Piese de schimb		14.000						5.450
200108	Posta, telecomunicatii, radio, tv, internet		290.000	363.000	341.003	341.003	333.303	7.700	346.474
200109	Materiale si prestari de servicii cu caracter functional		600.000	813.000	763.679	763.679	743.504	20.175	532.591
200130	Alte bunuri si servicii pentru intretinere si functionare		2.600.000	2.836.000	2.790.342	2.790.342	2.705.829	84.513	2.818.551
2002	Reparatii curente		1.131.000	4.219.000	4.223.915	4.223.915	4.218.999	4.916	4.251.661
2003	Hrana		15.500.000	12.780.000	11.584.831	11.584.831	11.488.938	95.893	12.331.824
200301	Hrana pentru oameni		15.500.000	12.780.000	11.584.831	11.584.831	11.488.938	95.893	12.331.824
2004	Medicamente si materiale sanitare		920.000	975.000	914.647	914.647	892.330	22.317	841.288
200401	Medicamente		470.000	525.000	508.779	508.779	486.462	22.317	554.168
200402	Materiale sanitare		300.000	300.000	256.609	256.609	256.609		228.694
200404	Dezinfectanti		150.000	150.000	149.259	149.259	149.259		58.426
2005	Bunuri de natura obiectelor de inventar		620.000	1.632.000	1.558.518	1.558.518	1.334.162	224.356	198.809
200501	Uniforme si echipament		70.000	82.000	38.922	38.922	12.147	26.775	
200503	Lenjerie si accesorii de pat		150.000	150.000	146.902	146.902	146.902		
200530	Alte obiecte de inventar		400.000	1.400.000	1.372.694	1.372.694	1.175.113	197.581	198.809

DETALIEREA CHELTUIELILOR  
- buget local -  
31.12.2017

-lei-


Capitol / Grupa / Titlu Articol / Alineat	Denumire indicator	Credite de angajament	Credite bugetare		Angajamente bugetare	Angajamente legale	Plati efectuate	Angajamente legale de platit	Cheltuieli efective
			initiale	definitive					
A	B	1	2	3	4	5	6	7=5-6	8
2006	Deplasari, detasari, transferari		65.000	105.000	100.127	100.127	100.127		101.476
200601	Deplasari interne, detasari, transferari		60.000	100.000	100.000	100.000	100.000		101.349
200602	Deplasari in strainatate		5.000	5.000	127	127	127		127
2012	Consultanta si expertiza		350.000	350.000	336.873	336.873	336.873		326.873
2013	Pregatire profesionala		65.000	65.000	65.000	65.000	65.000		78.775
2014	Protectia muncii		1.452.000	816.000	765.462	765.462	762.740	2.722	581.597
2030	Alte cheltuieli		12.800.000	14.718.000	14.718.000	14.718.000	13.966.975	751.025	13.852.715
203004	Chirii		800.000	850.000	850.000	850.000	846.276	3.724	860.173
203030	Alte cheltuieli cu bunuri si servicii		12.000.000	13.868.000	13.868.000	13.868.000	13.120.699	747.301	12.992.542
51	TITLUL VI TRANSFERURI INTRE UNITATI ALE ADMINISTRATIEI PUBLICE		5.143.000	5.685.000	4.927.895	4.927.895	4.927.895		4.927.895
5101	Transferuri curente		5.143.000	5.685.000	4.927.895	4.927.895	4.927.895		4.927.895
510101	Transferuri catre institutiile publice		5.143.000	5.685.000	4.927.895	4.927.895	4.927.895		4.927.895
55	TITLUL VII ALTE TRANSFERURI		40.000	43.000	42.500	42.500	42.500		41.976
5502	B. Transferuri curente in strainatate (catre organizatii internationale)		40.000	43.000	42.500	42.500	42.500		41.976
550201	Contributii si cotizatii la organisme internationale		40.000	43.000	42.500	42.500	42.500		41.976
57	TITLUL VIII ASISTENTA SOCIALA		405.000	50.468.000	48.548.214	48.474.214	48.474.214		48.474.214
5702	Ajutoare sociale		405.000	50.468.000	48.548.214	48.474.214	48.474.214		48.474.214
570201	Ajutoare sociale in numerar		405.000	50.468.000	48.548.214	48.474.214	48.474.214		48.474.214
84	PLATI EFECTUATE IN ANII PRECEDENTI SI RECUPERATE IN ANUL CURENT			-39.000	-38.954	-38.954	-38.954		
85	Titlul XIX PLATI EFECTUATE IN ANII PRECEDENTI SI RECUPERATE IN ANUL CURENT			-39.000	-38.954	-38.954	-38.954		
8501	Plati efectuate in anii precedenti si recuperate in anul curent			-39.000	-38.954	-38.954	-38.954		
850101	Plati efectuate in anii precedenti si recuperate in anul curent (SF)			-39.000	-38.954	-38.954	-38.954		
700002	Partea IV-a SERVICII SI DEZVOLTARE								
700002	PUBLICA, LOCUINTE, MEDIU SI APE		309.560.000	287.743.000	245.770.676	245.770.676	245.638.644	132.032	225.444.630
7002	LOCUINTE, SERVICII SI DEZVOLTARE PUBLICA		228.718.000	218.118.000	190.402.166	190.402.166	190.270.134	132.032	172.855.684
01	CHELTUIELI CURENTE		204.976.000	187.416.000	159.780.728	159.780.728	159.648.696	132.032	172.383.440

DETALIEREA CHELTUIELILOR  
- buget local -  
31.12.2017

Capitol / Grupa / Titlu Articol / Alineat	Denumire indicator	Credite de angajament	Credite bugetare		Angajamente bugetare	Angajamente legale	Plati efectuate	Angajamente legale de platit	Cheltuieli efective
			initiale	definitive					
A	B	1	2	3	4	5	6	7=5-6	8
10	TITLUL I CHELTUIELI DE PERSONAL		7.000.000	6.732.000	6.594.716	6.594.716	6.594.716		7.017.385
1001	Cheltuieli salariale in bani		5.770.000	5.295.000	5.203.842	5.203.842	5.203.842		5.554.752
100101	Salarii de baza		5.257.000	4.744.000	4.731.006	4.731.006	4.731.006		5.030.366
100105	Sporuri pentru conditii de munca		498.000	543.000	465.288	465.288	465.288		516.838
100113	Indemnizatii de delegare		15.000	8.000	7.548	7.548	7.548		7.548
1002	Cheltuieli salariale in natura			237.000	216.050	216.050	216.050		216.050
100206	Vouchere de vacanta			237.000	216.050	216.050	216.050		216.050
1003	Contributii		1.230.000	1.200.000	1.174.824	1.174.824	1.174.824		1.246.583
100301	Contributii de asigurari sociale de stat		865.000	837.000	822.093	822.093	822.093		876.957
100302	Contributii de asigurari de somaj		27.000	25.000	22.970	22.970	22.970		24.471
100303	Contributii de asigurari sociale de sanatate		285.000	277.000	270.224	270.224	270.224		288.472
100304	Contributii de asigurari pentru accidente de munca si boli profesionale		8.000	9.000	7.819	7.819	7.819		8.337
100306	Contributii pentru concedii si indemnizatii		45.000	52.000	51.718	51.718	51.718		48.346
20	TITLUL II BUNURI SI SERVICII		149.246.000	132.513.000	116.287.325	116.287.325	116.155.293	132.032	128.467.368
2001	Bunuri si servicii		3.675.000	3.631.000	2.821.795	2.821.795	2.821.795		2.827.953
200101	Furnituri de birou		300.000	282.000	276.222	276.222	276.222		294.597
200102	Materiale pentru curatenie		25.000	25.000	24.776	24.776	24.776		22.380
200103	Incalzit, iluminat si forta motrica		400.000	347.000	262.045	262.045	262.045		258.884
200104	Apa, canal si salubritate		60.000	71.000	63.713	63.713	63.713		64.229
200105	Carburanti si lubrifianti		30.000	50.000	29.850	29.850	29.850		24.850
200106	Piese de schimb		110.000	80.000	77.371	77.371	77.371		75.973
200108	Posta, telecomunicatii, radio, tv, internet		200.000	125.000	99.093	99.093	99.093		109.725
200109	Materiale si prestari de servicii cu caracter functional		1.000.000	1.201.000	636.857	636.857	636.857		630.482
200130	Alte bunuri si servicii pentru intretinere si functionare		1.550.000	1.450.000	1.351.868	1.351.868	1.351.868		1.346.833
2002	Reparatii curente		12.000.000	4.000.000	2.930.829	2.930.829	2.930.829		1.987.503
2005	Bunuri de natura obiectelor de inventar		200.000	270.000	184.738	184.738	184.738		
200530	Alte obiecte de inventar		200.000	270.000	184.738	184.738	184.738		

DETALIEREA CHELTUIELILOR  
- buget local -  
31.12.2017

Capitol / Grupa / Titlu Articol / Alineat	Denumire indicator	Credite de angajament	Credite bugetare		Angajamente bugetare	Angajamente legale	Plati efectuate	Angajamente legale de platit	Cheltuieli efective
			initiale	definitive					
A	B	1	2	3	4	5	6	7=5-6	8
2006	Deplasari, detasari, transferari		187.000	134.000	133.467	133.467	133.467		133.467
200601	Deplasari interne, detasari, transferari		187.000	134.000	133.467	133.467	133.467		133.467
2011	Carti, publicatii si materiale documentare		40.000	35.000	22.710	22.710	22.710		22.710
2012	Consultanta si expertiza		1.175.000	1.087.000	74.900	74.900	74.900		74.900
2013	Pregatire profesionala		90.000	54.000	53.281	53.281	53.281		53.281
2030	Alte cheltuieli		131.879.000	123.302.000	110.065.605	110.065.605	109.933.573	132.032	123.367.554
203003	Prime de asigurare non-viata		1.000.000	988.000	929.760	929.760	929.760		865.671
203030	Alte cheltuieli cu bunuri si servicii		130.879.000	122.314.000	109.135.845	109.135.845	109.003.813	132.032	122.501.883
51	TITLUL VI TRANSFERURI INTRE UNITATI ALE ADMINISTRATIEI PUBLICE		47.400.000	47.824.000	36.595.976	36.595.976	36.595.976		36.595.976
5101	Transferuri curente		47.400.000	47.824.000	36.595.976	36.595.976	36.595.976		36.595.976
510101	Transferuri catre institutiile publice		47.400.000	47.824.000	36.595.976	36.595.976	36.595.976		36.595.976
57	TITLUL VIII ASISTENTA SOCIALA		330.000	230.000	208.002	208.002	208.002		208.002
5702	Ajutoare sociale		330.000	230.000	208.002	208.002	208.002		208.002
570201	Ajutoare sociale in numerar		330.000	230.000	208.002	208.002	208.002		208.002
59	TITLUL XI ALTE CHELTUIELI		1.000.000	117.000	94.709	94.709	94.709		94.709
5917	Despagubiri civile		1.000.000	117.000	94.709	94.709	94.709		94.709
79	OPERATIUNI FINANCIARE		23.742.000	30.702.000	30.700.872	30.700.872	30.700.872		472.244
80	TITLUL XVI IMPRUMUTURI			14.752.000	14.751.133	14.751.133	14.751.133		
8003	Imprumuturi pentru institutii si servicii publice sau activitati finantate integral din venituri proprii			14.752.000	14.751.133	14.751.133	14.751.133		
81	TITLUL XVII RAMBURSARI DE CREDITE		23.742.000	15.950.000	15.949.739	15.949.739	15.949.739		472.244
8101	Rambursari de credite externe								472.244
810105	Rambursari de credite aferente datoriei publice externe locale								472.244
8102	Rambursari de credite interne		23.742.000	15.950.000	15.949.739	15.949.739	15.949.739		
810205	Rambursari de credite aferente datoriei publice interne locale		23.742.000	15.950.000	15.949.739	15.949.739	15.949.739		
84	PLATI EFECTUATE IN ANII PRECEDENTI SI RECUPERATE IN ANUL CURENT				-79.434	-79.434	-79.434		
85	Titlul XIX PLATI EFECTUATE IN ANII PRECEDENTI SI RECUPERATE								





DETALIEREA CHELTUIELILOR  
- buget local -  
31.12.2017

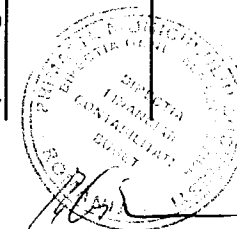
-lei-

Capitol / Grupa / Titlu Articol / Alineat	Denumire indicator	Credite de angajament	Credite bugetare		Angajamente bugetare	Angajamente legale	Plati efectuate	Angajamente legale de platit	Cheltuieli efective
			initiale	definitive					
A	B	1	2	3	4	5	6	7=5-6	8
	IN ANUL CURENT				-79.434	-79.434	-79.434		
8501	Plati efectuate in anii precedenti si recuperate in anul curent				-79.434	-79.434	-79.434		
850101	Plati efectuate in anii precedenti si recuperate in anul curent (SF)				-79.434	-79.434	-79.434		
7402	PROTECTIA MEDIULUI		80.842.000	69.625.000	55.368.510	55.368.510	55.368.510		52.588.946
01	CHELTUIELI CURENTE		69.976.000	58.759.000	44.532.211	44.532.211	44.532.211		50.009.970
10	TITLUL I CHELTUIELI DE PERSONAL		268.000	156.000	152.723	152.723	152.723		152.723
1001	Cheltuieli salariale in bani		216.000	119.000	117.200	117.200	117.200		117.200
100101	Salarii de baza		96.000	69.000	68.165	68.165	68.165		68.165
100105	Sporuri pentru conditii de munca		50.000	16.000	15.413	15.413	15.413		15.413
100106	Alte sporuri			34.000	33.622	33.622	33.622		33.622
100110	Fond pentru posturi ocupate prin cumul		70.000						
1003	Contributii		52.000	37.000	35.523	35.523	35.523		35.523
100301	Contributii de asigurari sociale de stat		35.000	24.000	24.000	24.000	24.000		24.000
100302	Contributii de asigurari de somaj		2.000	1.000	811	811	811		811
100303	Contributii de asigurari sociale de sanatate		12.000	9.000	8.984	8.984	8.984		8.984
100304	Contributii de asigurari pentru accidente de munca si boli profesionale		1.000	1.000	382	382	382		382
100306	Contributii pentru concedii si indemnizatii		2.000	2.000	1.346	1.346	1.346		1.346
20	TITLUL II BUNURI SI SERVICII		60.543.000	50.657.000	36.814.109	36.814.109	36.814.109		38.709.669
2001	Bunuri si servicii		2.900.000	4.250.000	4.155.502	4.155.502	4.155.502		3.857.635
200105	Carburanti si lubrifianti		100.000	120.000	118.880	118.880	118.880		90.542
200109	Materiale si prestari de servicii cu caracter functional		2.100.000	4.000.000	3.917.326	3.917.326	3.917.326		3.647.797
200130	Alte bunuri si servicii pentru intretinere si functionare		700.000	130.000	119.296	119.296	119.296		119.296
2012	Consultanta si expertiza		230.000						
2030	Alte cheltuieli		57.413.000	46.407.000	32.658.607	32.658.607	32.658.607		34.852.034
203030	Alte cheltuieli cu bunuri si servicii		57.413.000	46.407.000	32.658.607	32.658.607	32.658.607		34.852.034
30	TITLUL III DOBANZI								3.582.199

DETALIEREA CHELTUIELILOR  
- buget local -  
31.12.2017


-lei-

Capitol / Grupa / Titlu Articol / Alineat	Denumire indicator	Credite de angajament	Credite bugetare		Angajamente bugetare	Angajamente legale	Plati efectuate	Angajamente legale de platit	Cheltuieli efective
			initiale	definitive					
A	B	1	2	3	4	5	6	7=5-6	8
3002	Dobanzi aferente datoriei publice externe								3.582.199
300205	Dobanzi aferente datoriei publice externe locale								3.582.199
51	TITLUL VI TRANSFERURI INTRE UNITATI ALE ADMINISTRATIEI PUBLICE		9.165.000	7.946.000	7.565.379	7.565.379	7.565.379		7.565.379
5101	Transferuri curente		9.165.000	7.946.000	7.565.379	7.565.379	7.565.379		7.565.379
510101	Transferuri catre institutiile publice		9.165.000	7.946.000	7.565.379	7.565.379	7.565.379		7.565.379
79	OPERATIUNI FINANCIARE		10.866.000	10.866.000	10.836.299	10.836.299	10.836.299		2.578.976
81	TITLUL XVII RAMBURSARI DE CREDITE		10.866.000	10.866.000	10.836.299	10.836.299	10.836.299		2.578.976
8101	Rambursari de credite externe		10.866.000	10.866.000	10.836.299	10.836.299	10.836.299		2.578.976
810101	Rambursari de credite externe contractate de ordonatorii de credite		10.866.000	10.866.000	10.836.299	10.836.299	10.836.299		2.578.976
800002	Partea V-a ACTIUNI ECONOMICE		1.245.665.000	1.522.486.000	1.508.619.271	1.508.619.271	1.504.790.427	3.828.844	1.443.534.149
8102	COMBUSTIBILI SI ENERGIE		509.740.000	751.537.000	751.514.414	751.514.414	751.514.414		732.942.779
01	CHELTUIELI CURENTE		484.141.000	719.148.000	719.147.514	719.147.514	719.147.514		719.147.514
40	TITLUL IV SUBVENTII		484.141.000	719.148.000	719.147.514	719.147.514	719.147.514		719.147.514
4003	Subventii pentru acoperirea diferentelor de pret si tarif		484.141.000	719.148.000	719.147.514	719.147.514	719.147.514		719.147.514
79	OPERATIUNI FINANCIARE		25.599.000	32.389.000	32.372.127	32.372.127	32.372.127		13.795.265
80	TITLUL XVI IMPRUMUTURI			7.801.000	7.800.273	7.800.273	7.800.273		
8003	Imprumuturi pentru institutii si servicii publice sau activitati finantate integral din venituri proprii			7.801.000	7.800.273	7.800.273	7.800.273		
81	TITLUL XVII RAMBURSARI DE CREDITE		25.599.000	24.588.000	24.571.854	24.571.854	24.571.854		13.795.265
8101	Rambursari de credite externe		14.599.000	13.810.000	13.795.265	13.795.265	13.795.265		13.795.265
810101	Rambursari de credite externe contractate de ordonatorii de credite		14.599.000	13.810.000	13.795.265	13.795.265	13.795.265		13.795.265
8102	Rambursari de credite interne		11.000.000	10.778.000	10.776.589	10.776.589	10.776.589		
810205	Rambursari de credite aferente datoriei publice interne locale		11.000.000	10.778.000	10.776.589	10.776.589	10.776.589		
84	TITLUL XV PLATI EFECTUATE IN ANII PRECEDENTI SI RECUPERATE IN ANUL CURENT				-5.227	-5.227	-5.227		



DETALIEREA CHELTUIELILOR  
- buget local -  
31.12.2017


Capitol / Grupa / Titlu Articol / Alineat	Denumire indicator	Credite de angajament	Credite bugetare		Angajamente bugetare	Angajamente legale	Plati efectuate	Angajamente legale de platit	Cheltuieli efective
			initiale	definitive					
A	B	1	2	3	4	5	6	7=5-6	8
85	Titlul XIX PLATI EFECTUATE IN ANII PRECEDENTI SI RECUPERATE IN ANUL CURENT				-5.227	-5.227	-5.227		
8501	Plati efectuate in anii precedenti si recuperate in anul curent				-5.227	-5.227	-5.227		
850101	Plati efectuate in anii precedenti si recuperate in anul curent (SF)				-5.227	-5.227	-5.227		
8302	AGRICULTURA, SILVICULTURA, PISCICULTURA SI VANATOARE		5.144.000	5.952.000	4.091.881	4.091.881	4.091.881		3.976.596
8302	SI VANATOARE		5.144.000	5.952.000	4.091.881	4.091.881	4.091.881		3.976.596
01	CHELTUIELI CURENTE		5.144.000	5.952.000	4.091.881	4.091.881	4.091.881		3.976.596
10	TITLUL I CHELTUIELI DE PERSONAL		1.503.000	2.161.000	1.738.308	1.738.308	1.738.308		1.773.519
1001	Cheltuieli salariale in bani		1.224.000	1.746.000	1.377.927	1.377.927	1.377.927		1.449.644
100101	Salarii de baza		1.028.000	1.398.000	1.183.117	1.183.117	1.183.117		1.250.142
100105	Sporuri pentru conditii de munca		87.000	157.000	81.114	81.114	81.114		86.115
100106	Alte sporuri		46.000	103.000	42.983	42.983	42.983		41.236
100110	Fond pentru posturi ocupate prin cumul		63.000	88.000	70.713	70.713	70.713		72.151
1002	Cheltuieli salariale in natura			63.000	56.050	56.050	56.050		
100206	Vouchere de vacanta			63.000	56.050	56.050	56.050		
1003	Contributii		279.000	352.000	304.331	304.331	304.331		323.875
100301	Contributii de asigurari sociale de stat		194.000	238.000	212.981	212.981	212.981		224.263
100302	Contributii de asigurari de somaj		7.000	11.000	6.349	6.349	6.349		6.722
100303	Contributii de asigurari sociale de sanatate		64.000	80.000	68.876	68.876	68.876		72.532
100304	Contributii de asigurari pentru accidente de munca si boli profesionale		3.000	7.000	2.982	2.982	2.982		3.142
100306	Contributii pentru concedii si indemnizatii		11.000	16.000	13.143	13.143	13.143		17.216
20	TITLUL II BUNURI SI SERVICII		3.641.000	3.791.000	2.353.573	2.353.573	2.353.573		2.203.077
2001	Bunuri si servicii		3.174.000	2.714.000	2.071.899	2.071.899	2.071.899		1.984.457
200101	Furnituri de birou		8.000	21.000	14.440	14.440	14.440		1.889
200102	Materiale pentru curatenie		7.000	22.000	20.469	20.469	20.469		5.258
200103	Incalzit, iluminat si forta motrica		38.000	44.000	28.793	28.793	28.793		28.793
200104	Apa, canal si salubritate		16.000	20.000	11.337	11.337	11.337		11.337



DETALIEREA CHELTUIELILOR  
- buget local -  
31.12.2017

-lei-

Capitol / Grupa / Titlu Articol / Alineat	Denumire indicator	Credite de angajament	Credite bugetare		Angajamente bugetare	Angajamente legale	Plati efectuate	Angajamente legale de platit	Cheltuieli efective
			initiale	definitive					
A	B	1	2	3	4	5	6	7=5-6	8
200105	Carburanti si lubrifianti		135.000	135.000	134.050	134.050	134.050		57.897
200106	Piese de schimb		8.000	31.000	16.552	16.552	16.552		8.644
200108	Posta, telecomunicatii, radio, tv, internet		42.000	42.000	32.351	32.351	32.351		32.351
200109	Materiale si prestari de servicii cu caracter functional		2.800.000	2.076.000	1.581.548	1.581.548	1.581.548		1.609.705
200130	Alte bunuri si servicii pentru intretinere si functionare		120.000	323.000	232.359	232.359	232.359		228.583
2002	Reparatii curente		400.000	520.000	178.254	178.254	178.254		173.673
2005	Bunuri de natura obiectelor de inventar		19.000	442.000	57.361	57.361	57.361		
200501	Uniforme si echipament		9.000	25.000	14.442	14.442	14.442		
200530	Alte obiecte de inventar		10.000	417.000	42.919	42.919	42.919		
2006	Deplasari, detasari, transferari		2.000	5.000	1.540	1.540	1.540		1.540
200601	Deplasari interne, detasari, transferari		2.000	5.000	1.540	1.540	1.540		1.540
2011	Carti, publicatii si materiale documentare		1.000	1.000					
2013	Pregatire profesionala		9.000	56.000	16.800	16.800	16.800		16.800
2014	Protectia muncii		31.000	48.000	25.133	25.133	25.133		25.133
2030	Alte cheltuieli		5.000	5.000	2.586	2.586	2.586		1.474
203030	Alte cheltuieli cu bunuri si servicii		5.000	5.000	2.586	2.586	2.586		1.474
8402	TRANSPORTURI		730.781.000	764.997.000	753.012.976	753.012.976	749.184.132	3.828.844	706.614.774
01	CHELTUIELI CURENTE		708.471.000	698.862.000	687.127.350	687.127.350	683.298.506	3.828.844	685.582.251
10	TITLUL I CHELTUIELI DE PERSONAL		14.894.000	17.456.000	16.906.098	16.906.098	16.906.098		17.557.254
1001	Cheltuieli salariale in bani		12.074.000	13.708.000	13.319.611	13.319.611	13.319.611		13.864.739
100101	Salarii de baza		11.251.000	12.437.000	12.217.657	12.217.657	12.217.657		12.692.529
100105	Sporuri pentru conditii de munca		625.000	983.000	837.107	837.107	837.107		890.359
100110	Fond pentru posturi ocupate prin cumul		194.000	284.000	264.847	264.847	264.847		281.851
100113	Indemnizatii de delegare		4.000	4.000					
1002	Cheltuieli salariale in natura			600.000	564.050	564.050	564.050		564.050
100206	Vouchere de vacanta			600.000	564.050	564.050	564.050		564.050
1003	Contributii		2.820.000	3.148.000	3.022.437	3.022.437	3.022.437		3.128.465
100301	Contributii de asigurari sociale de stat		1.911.000	2.176.000	2.115.518	2.115.518	2.115.518		2.201.143
100302	Contributii de asigurari de somaj		58.000	68.000	64.881	64.881	64.881		67.525



DETALIEREA CHELTUIELILOR  
- buget local -  
31.12.2017

-lei-

Capitol / Grupa / Titlu Articol / Alineat	Denumire indicator	Credite de angajament	Credite bugetare		Angajamente bugetare	Angajamente legale	Plati efectuate	Angajamente legale de platit	Cheltuieli efective
			initiale	definitive					
A	B	1	2	3	4	5	6	7=5-6	8
100303	Contributii de asigurari sociale de sanatate		632.000	712.000	692.609	692.609	692.609		720.985
100304	Contributii de asigurari pentru accidente de munca si boli profesionale		23.000	21.000	18.161	18.161	18.161		20.958
100306	Contributii pentru concedii si indemnizatii		196.000	171.000	131.268	131.268	131.268		117.854
20	TITLUL II BUNURI SI SERVICII		142.267.000	107.796.000	100.027.500	100.027.500	96.198.656	3.828.844	97.767.166
2001	Bunuri si servicii		13.366.000	10.078.000	8.742.726	8.742.726	8.089.850	652.876	8.218.341
200101	Furnituri de birou		160.000	145.000	144.094	144.094	144.094		178.298
200102	Materiale pentru curatenie		25.000	10.000	5.553	5.553	5.553		9.528
200103	Incalzit, iluminat si forta motrica		400.000	350.000	321.580	321.580	221.580	100.000	285.529
200104	Apa, canal si salubritate		100.000	100.000	80.752	80.752	75.964	4.788	79.864
200105	Carburanti si lubrifianti		1.000.000	1.000.000	893.294	893.294	472.117	421.177	670.944
200106	Piese de schimb		250.000	148.000	103.254	103.254	102.754	500	87.158
200108	Posta, telecomunicatii, radio, tv, internet		150.000	125.000	98.276	98.276	98.243	33	101.569
200109	Materiale si prestari de servicii cu caracter functional		10.711.000	8.000.000	6.920.878	6.920.878	6.813.815	107.063	6.630.143
200130	Alte bunuri si servicii pentru intretinere si functionare		570.000	200.000	175.045	175.045	155.730	19.315	175.308
2002	Reparatii curente		127.630.000	96.532.000	90.362.685	90.362.685	87.428.325	2.934.360	89.011.483
2005	Bunuri de natura obiectelor de inventar		477.000	550.000	437.363	437.363	198.919	238.444	16.849
200501	Uniforme si echipament		305.000	200.000	170.470	170.470		170.470	
200530	Alte obiecte de inventar		172.000	350.000	266.893	266.893	198.919	67.974	16.849
2006	Deplasari, detasari, transferari		130.000						
200601	Deplasari interne, detasari, transferari		130.000						
2011	Carti, publicatii si materiale documentare		10.000	1.000	47	47	47		47
2012	Consultanta si expertiza		150.000	150.000	143.227	143.227	143.227		143.227
2013	Pregatire profesionala		80.000	40.000	28.952	28.952	25.942	3.010	28.952
2014	Protectia muncii		250.000	250.000	157.259	157.259	157.105	154	163.156
2025	Cheltuieli judiciare si extrajudiciare derivate din actiuni in reprezentarea intereselor statului, potrivit								

DETALIEREA CHELTUIELILOR  
- buget local -  
31.12.2017

-lei-

Capitol / Grupa / Titlu Articol / Alineat	Denumire indicator	Credite de angajament	Credite bugetare		Angajamente bugetare	Angajamente legale	Plati efectuate	Angajamente legale de platit	Cheltuieli efective
			initiale	definitive					
A	B	1	2	3	4	5	6	7=5-6	8
	dispozitiilor legale		20.000	5.000	2.336	2.336	2.336		2.336
2030	Alte cheltuieli		154.000	190.000	152.905	152.905	152.905		182.775
203001	Reclama si publicitate		2.000	2.000	543	543	543		543
203004	Chirii		35.000	20.000	13.759	13.759	13.759		15.756
203030	Alte cheltuieli cu bunuri si servicii		117.000	168.000	138.603	138.603	138.603		166.476
40	TITLUL IV SUBVENTII		550.000.000	573.000.000	569.700.000	569.700.000	569.700.000		569.700.000
4003	Subventii pentru acoperirea diferentelor de pret si tarif		550.000.000	573.000.000	569.700.000	569.700.000	569.700.000		569.700.000
57	TITLUL VIII ASISTENTA SOCIALA		310.000	310.000	283.276	283.276	283.276		283.276
5702	Ajutoare sociale		310.000	310.000	283.276	283.276	283.276		283.276
570201	Ajutoare sociale in numerar		300.000	310.000	283.276	283.276	283.276		283.276
570203	Tichete de cresa si tichete sociale pentru gradinita		10.000						
59	TITLUL XI ALTE CHELTUIELI		1.000.000	300.000	210.476	210.476	210.476		274.555
5917	Despagubiri civile		1.000.000	300.000	210.476	210.476	210.476		274.555
79	OPERATIUNI FINANCIARE		22.310.000	66.135.000	66.132.523	66.132.523	66.132.523		21.032.523
80	TITLUL XVI IMPRUMUTURI			45.100.000	45.100.000	45.100.000	45.100.000		
8003	Imprumuturi pentru institutii si servicii publice sau activitati finantate integral din venituri proprii			45.100.000	45.100.000	45.100.000	45.100.000		
81	TITLUL XVII RAMBURSARI DE CREDITE		22.310.000	21.035.000	21.032.523	21.032.523	21.032.523		21.032.523
8101	Rambursari de credite externe		22.310.000	21.035.000	21.032.523	21.032.523	21.032.523		21.032.523
810101	Rambursari de credite externe contractate de ordonatorii de credite		22.310.000	21.035.000	21.032.523	21.032.523	21.032.523		21.032.523
84	TITLUL XV PLATI EFECTUATE IN ANII PRECEDENTI SI RECUPERATE IN ANUL CURENT				-246.897	-246.897	-246.897		
85	Titlul XIX PLATI EFECTUATE IN ANII PRECEDENTI SI RECUPERATE IN ANUL CURENT				-246.897	-246.897	-246.897		
8501	Plati efectuate in anii precedenti si recuperate in anul curent				-246.897	-246.897	-246.897		
850101	Plati efectuate in anii precedenti si recuperate in anul curent (SF)				-246.897	-246.897	-246.897		

DETALIEREA CHELTUIELILOR  
- buget local -  
31.12.2017

-lei-

Capitol / Grupa / Titlu Articol / Alineat	Denumire indicator	Credite de angajament	Credite bugetare		Angajamente bugetare	Angajamente legale	Plati efectuate	Angajamente legale de platit	Cheltuieli efective
			initiale	definitive					
A	B	1	2	3	4	5	6	7=5-6	8
990296	excedent/deficit sect funct						216.423.661		
5002	<b>TOTAL CHELTUIELI-SECTIUNEA DEZVOLTARE</b>	12.372.765.980	1.778.038.800	1.555.396.480	1.206.679.541	1.206.551.970	1.206.123.693	428.277	308.939.759
01	CHELTUIELI CURENTE	199.834.000	660.289.000	343.112.480	182.188.887	182.188.887	182.188.887		137.808.389
51	TITLUL VI TRANSFERURI INTRE UNITATI ALE ADMINISTRATIEI PUBLICE		223.989.000	199.947.000	127.206.135	127.206.135	127.206.135		127.206.134
55	TITLUL VII ALTE TRANSFERURI		139.843.000	44.919.480	10.550.797	10.550.797	10.550.797		10.550.797
56	TITLUL VIII PROIECTE CU FINANTARE DIN FONDURI EXTERNE NERAMBURSABILE (FEN) POSTADERARE	153.354.000	133.224.000	51.766.000	32.782.221	32.782.221	32.782.221		51.023
58	TITLUL X PROIECTE CU FINANTARE DIN FONDURI EXTERNE NERAMBURSABILE AFERENTE CADRULUI FINANCIAR 2014-2020	46.480.000	163.233.000	46.480.000	11.649.734	11.649.734	11.649.734		435
70	CHELTUIELI DE CAPITAL	12.172.931.980	1.114.084.800	1.212.245.000	1.025.289.397	1.025.161.826	1.024.733.549	428.277	171.131.370
71	TITLUL XIII ACTIVE NEFINANCIARE	12.172.931.980	1.100.898.000	513.881.550	326.929.237	326.801.666	326.373.389	428.277	171.131.370
72	TITLUL XIV ACTIVE FINANCIARE		13.186.800	698.363.450	698.360.160	698.360.160	698.360.160		
79	OPERATIUNI FINANCIARE		3.665.000	110.000	109.156	109.156	109.156		
81	TITLUL XVII RAMBURSARI DE CREDITE		3.665.000	110.000	109.156	109.156	109.156		
84	PLATI EFECTUATE IN ANII PRECEDENTI SI RECUPERATE IN ANUL CURENT			-71.000	-907.899	-907.899	-907.899		
85	Titlul XIX PLATI EFECTUATE IN ANII PRECEDENTI SI RECUPERATE IN ANUL CURENT			-71.000	-907.899	-907.899	-907.899		
510002	Partea I-a SERVICII PUBLICE GENERALE	85.665.000	82.332.000	206.473.800	177.698.292	177.698.292	177.698.290	2	27.149.276
5102	AUTORITATI PUBLICE SI ACTIUNI EXTERNE	85.665.000	77.676.000	44.536.000	17.964.719	17.964.719	17.964.717	2	25.267.903
70	CHELTUIELI DE CAPITAL	85.665.000	77.676.000	44.536.000	18.114.764	18.114.764	18.114.762	2	25.267.903
71	TITLUL XIII ACTIVE NEFINANCIARE	85.665.000	77.676.000	44.536.000	18.114.764	18.114.764	18.114.762	2	25.267.903
7101	Active fixe	85.665.000	77.676.000	44.536.000	18.114.764	18.114.764	18.114.762	2	25.267.903
710101	Constructii	47.348.000	54.584.000	31.584.000	15.791.549	15.791.549	15.791.549		17.383.267
710102	Masini, echipamente si mijloace de transport	23.593.000	16.574.000	8.842.000	2.044.694	2.044.694	2.044.693	1	3.251.229
710103	Mobilier, aparatura birotica si alte active corporale	27.000	27.000						462.511
710130	Alte active fixe (inclusiv reparatii								

DETALIEREA CHELTUIELILOR  
- buget local -  
31.12.2017

-lei-

Capitol / Grupa / Titlu Articol / Alineat	Denumire indicator	Credite de angajament	Credite bugetare		Angajamente bugetare	Angajamente legale	Plati efectuate	Angajamente legale de platit	Cheltuieli efective
			initiale	definitive					
A	B	1	2	3	4	5	6	7=5-6	8
84	capitale) PLATI EFECTUATE IN ANII PRECEDENTI SI RECUPERATE IN ANUL CURENT	14.697.000	6.491.000	4.110.000	278.521	278.521	278.520	1	4.170.896
85	Titlul XIX PLATI EFECTUATE IN ANII PRECEDENTI SI RECUPERATE IN ANUL CURENT				-150.045	-150.045	-150.045		
8501	Plati efectuate in anii precedenti si recuperate in anul curent				-150.045	-150.045	-150.045		
850102	Plati efectuate in anii precedenti si recuperate in anul curent (SD)				-150.045	-150.045	-150.045		
5402	ALTE SERVICII PUBLICE GENERALE		4.656.000	161.937.800	159.733.573	159.733.573	159.733.573		1.881.373
01	CHELTUIELI CURENTE		4.656.000	4.084.000	1.881.373	1.881.373	1.881.373		1.881.373
51	TITLUL VI TRANSFERURI INTRE UNITATI ALE ADMINISTRATIEI PUBLICE		656.000	80.000	77.373	77.373	77.373		77.373
5102	Transferuri de capital		656.000	80.000	77.373	77.373	77.373		77.373
510229	Alte transferuri de capital catre instituti publice		656.000	80.000	77.373	77.373	77.373		77.373
55	TITLUL VII ALTE TRANSFERURI		4.000.000	4.004.000	1.804.000	1.804.000	1.804.000		1.804.000
5501	A. Transferuri interne		4.000.000	4.004.000	1.804.000	1.804.000	1.804.000		1.804.000
550142	Transferuri din bugetul local catre asociatiile de dezvoltare intercomuni- tare		4.000.000	4.004.000	1.804.000	1.804.000	1.804.000		1.804.000
70	CHELTUIELI DE CAPITAL			157.853.800	157.852.200	157.852.200	157.852.200		
72	TITLUL XIV ACTIVE FINANCIARE			157.853.800	157.852.200	157.852.200	157.852.200		
7201	Active financiare			157.853.800	157.852.200	157.852.200	157.852.200		
720101	Participare la capitalul social al societatilor comerciale			157.853.800	157.852.200	157.852.200	157.852.200		
600002	Partea II-a APARARE, ORDINE PUBLICA SI SIGURANTA NATIONALA	71.587.680	68.250.000	28.190.680	3.737.755	3.737.755	3.737.755		5.254.840
600002	APARARE	5.555.000	3.125.000	225.000	92.534	92.534	92.534		326.472
6002	CHELTUIELI DE CAPITAL	5.555.000	3.125.000	225.000	92.534	92.534	92.534		326.472
71	TITLUL XIII ACTIVE NEFINANCIARE	5.555.000	3.125.000	225.000	92.534	92.534	92.534		326.472
7101	Active fixe	5.555.000	3.125.000	225.000	92.534	92.534	92.534		326.472
710101	Constructii	5.430.000	3.000.000	100.000					






DETALIEREA CHELTUIELILOR  
- buget local -  
31.12.2017

Capitol / Grupa / Titlu Articol / Alineat	Denumire indicator	Credite de angajament	Credite bugetare		Angajamente bugetare	Angajamente legale	Plati efectuate	Angajamente legale de platit	Cheltuieli efective
			initiale	definitive					
A	B	1	2	3	4	5	6	7=5-6	8
710102	Masini, echipamente si mijloace de transport	125.000	125.000	125.000	92.534	92.534	92.534		301.822
710103	Mobilier, aparatura birotica si alte active corporale								14.954
710130	Alte active fixe (inclusiv reparatii capitale)								9.696
6102	ORDINE PUBLICA SI SIGURANTA NATIONALA	66.032.680	65.125.000	27.965.680	3.645.221	3.645.221	3.645.221		4.928.368
01	CHELTUIELI CURENTE		24.607.000	15.094.000	3.588.861	3.588.861	3.588.861		3.588.861
51	TITLUL VI TRANSFERURI INTRE UNITATI ALE ADMINISTRATIEI PUBLICE		24.607.000	15.094.000	3.588.861	3.588.861	3.588.861		3.588.861
5102	Transferuri de capital		24.607.000	15.094.000	3.588.861	3.588.861	3.588.861		3.588.861
510229	Alte transferuri de capital catre institutii publice		24.607.000	15.094.000	3.588.861	3.588.861	3.588.861		3.588.861
70	CHELTUIELI DE CAPITAL	66.032.680	40.518.000	12.871.680	56.360	56.360	56.360		1.339.507
71	TITLUL XIII ACTIVE NEFINANCIARE	66.032.680	40.518.000	12.871.680	56.360	56.360	56.360		1.339.507
7101	Active fixe	66.032.680	40.518.000	12.871.680	56.360	56.360	56.360		1.339.507
710101	Constructii	7.405.000	3.238.000	536.000	580	580	580		
710102	Masini, echipamente si mijloace de transport	58.061.680	36.714.000	11.769.680	55.780	55.780	55.780		1.164.604
710103	Mobilier, aparatura birotica si alte active corporale								163.055
710130	Alte active fixe (inclusiv reparatii capitale)	566.000	566.000	566.000					11.848
650002	Partea III-a CHELTUIELI SOCIAL-CULTURALE	872.853.300	514.732.520	446.690.820	290.544.811	290.417.240	290.326.703	90.537	240.707.874
6502	INVATAMANT	144.443.000	37.552.000	29.001.000	413.828	413.828	413.828		88.686.837
01	CHELTUIELI CURENTE		4.416.000	263.000	179.347	179.347	179.347		179.347
51	TITLUL VI TRANSFERURI INTRE UNITATI ALE ADMINISTRATIEI PUBLICE		4.416.000	263.000	179.347	179.347	179.347		179.347
5102	Transferuri de capital		4.416.000	263.000	179.347	179.347	179.347		179.347
510229	Alte transferuri de capital catre institutii publice		4.416.000	263.000	179.347	179.347	179.347		179.347
70	CHELTUIELI DE CAPITAL	144.443.000	33.136.000	28.738.000	868.560	868.560	868.560		88.507.490
71	TITLUL XIII ACTIVE NEFINANCIARE	144.443.000	33.136.000	28.738.000	868.560	868.560	868.560		88.507.490
7101	Active fixe	144.443.000	33.136.000	28.738.000	868.560	868.560	868.560		88.507.490

DETALIEREA CHELTUIELILOR  
- buget local -  
31.12.2017

-lei-

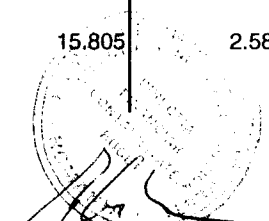
Capitol / Grupa / Titlu Articol / Alineat	Denumire indicator	Credite de angajament	Credite bugetare		Angajamente bugetare	Angajamente legale	Plati efectuate	Angajamente legale de platit	Cheltuieli efective
			initiale	definitive					
A	B	1	2	3	4	5	6	7=5-6	8
710101	Constructii	139.451.000	26.584.000	24.360.000	868.560	868.560	868.560		88.507.490
710130	Alte active fixe (inclusiv reparatii capitale)	0	0	0					
84	PLATI EFECTUATE IN ANII PRECEDENTI SI RECUPERATE IN ANUL CURENT	4.992.000	6.552.000	4.378.000					
85	Titlul XIX PLATI EFECTUATE IN ANII PRECEDENTI SI RECUPERATE IN ANUL CURENT				-634.079	-634.079	-634.079		
8501	Plati efectuate in anii precedenti si recuperate in anul curent				-634.079	-634.079	-634.079		
850102	Plati efectuate in anii precedenti si recuperate in anul curent (SD)				-634.079	-634.079	-634.079		
6602	SANATATE	248.753.000	265.297.880	222.020.880	152.332.415	152.332.415	152.332.415		64.628.176
01	CHELTUIELI CURENTE		70.040.000	81.938.000	63.440.639	63.440.639	63.440.639		63.440.639
51	TITLUL VI TRANSFERURI INTRE UNITATI ALE ADMINISTRATIEI PUBLICE		70.040.000	81.938.000	63.440.639	63.440.639	63.440.639		63.440.639
5102	Transferuri de capital		70.040.000	81.938.000	63.440.639	63.440.639	63.440.639		63.440.639
510228	Transferuri din bugetele locale pentru finantarea cheltuielilor de capital din domeniul sanatatii		70.040.000	81.938.000	63.440.639	63.440.639	63.440.639		63.440.639
70	CHELTUIELI DE CAPITAL	248.753.000	195.257.880	140.153.880	88.962.597	88.962.597	88.962.597		1.187.537
71	TITLUL XIII ACTIVE NEFINANCIARE	248.753.000	195.138.000	134.034.000	82.842.717	82.842.717	82.842.717		1.187.537
7101	Active fixe	248.753.000	195.138.000	134.034.000	82.842.717	82.842.717	82.842.717		1.187.537
710101	Constructii	173.815.000	122.021.000	125.052.000	82.452.999	82.452.999	82.452.999		693.712
710102	Masini, echipamente si mijloace de transport	74.848.000	72.327.000	8.848.000	260.417	260.417	260.417		340.015
710103	Mobilier, aparatura birotica si alte active corporale								145.692
710130	Alte active fixe (inclusiv reparatii capitale)	90.000	790.000	134.000	129.301	129.301	129.301		8.118
72	TITLUL XIV ACTIVE FINANCIARE		119.880	6.119.880	6.119.880	6.119.880	6.119.880		
7201	Active financiare		119.880	6.119.880	6.119.880	6.119.880	6.119.880		
720101	Participare la capitalul social al societatilor comerciale		119.880	6.119.880	6.119.880	6.119.880	6.119.880		



DETALIEREA CHELTUIELILOR  
- buget local -  
31.12.2017


-lei-

Capitol / Grupa / Titlu Articol / Alineat	Denumire indicator	Credite de angajament	Credite bugetare		Angajamente bugetare	Angajamente legale	Plati efectuate	Angajamente legale de platit	Cheltuieli efective
			initiale	definitive					
A	B	1	2	3	4	5	6	7=5-6	8
84	PLATI EFECTUATE IN ANII PRECEDENTI SI RECUPERATE IN ANUL CURENT			-71.000	-70.821	-70.821	-70.821		
85	Titlul XIX PLATI EFECTUATE IN ANII PRECEDENTI SI RECUPERATE IN ANUL CURENT			-71.000	-70.821	-70.821	-70.821		
8501	Plati efectuate in anii precedenti si recuperate in anul curent			-71.000	-70.821	-70.821	-70.821		
850102	Plati efectuate in anii precedenti si recuperate in anul curent (SD)			-71.000	-70.821	-70.821	-70.821		
6702	CULTURA, RECREERE SI RELIGIE	476.172.300	204.844.640	191.400.940	135.160.567	135.032.996	135.017.191	15.805	82.900.384
01	CHELTUIELI CURENTE	28.523.000	116.284.000	111.608.000	69.443.108	69.443.108	69.443.108		56.999.866
51	TITLUL VI TRANSFERURI INTRE UNITATI ALE ADMINISTRATIEI PUBLICE		87.761.000	83.085.000	56.999.866	56.999.866	56.999.866		56.999.866
5102	Transferuri de capital		87.761.000	83.085.000	56.999.866	56.999.866	56.999.866		56.999.866
510229	Alte transferuri de capital catre instituti publice		87.761.000	83.085.000	56.999.866	56.999.866	56.999.866		56.999.866
56	TITLUL VIII PROIECTE CU FINANTARE DIN FONDURI EXTERNE NERAMBURSABILE (FEN) POSTADERARE	28.523.000	28.523.000	28.523.000	12.443.242	12.443.242	12.443.242		
5601	Programe din Fondul European de Dezvoltare Regionala (FEDR)	28.523.000	28.523.000	28.523.000	12.443.242	12.443.242	12.443.242		
560103	Cheltuieli neeligibile	28.523.000	28.523.000	28.523.000	12.443.242	12.443.242	12.443.242		
70	CHELTUIELI DE CAPITAL	447.649.300	84.895.640	79.682.940	65.608.303	65.480.732	65.464.927	15.805	25.900.518
71	TITLUL XIII ACTIVE NEFINANCIARE	447.649.300	84.536.000	46.340.300	32.265.663	32.138.092	32.122.287	15.805	25.900.518
7101	Active fixe	447.649.300	84.536.000	46.340.300	32.265.663	32.138.092	32.122.287	15.805	25.900.518
710101	Constructii	443.748.300	73.067.000	45.024.300	31.645.006	31.645.006	31.645.006		25.312.838
710102	Masini, echipamente si mijloace de transport	482.000	698.000	482.000	461.154	406.359	406.359		585.092
710103	Mobilier, aparatura birotica si alte active corporale	92.000	63.000	92.000	29.000				
710130	Alte active fixe (inclusiv reparatii capitale)	3.327.000	10.708.000	742.000	130.503	86.727	70.922	15.805	2.588
72	TITLUL XIV ACTIVE FINANCIARE		359.640	33.342.640	33.342.640	33.342.640	33.342.640		
7201	Active financiare		359.640	33.342.640	33.342.640	33.342.640	33.342.640		



DETALIEREA CHELTUIELILOR  
- buget local -  
31.12.2017


Capitol / Grupa / Titlu Articol / Alineat	Denumire indicator	Credite de angajament	Credite bugetare		Angajamente bugetare	Angajamente legale	Plati efectuate	Angajamente legale de platit	Cheltuieli efective
			initiale	definitive					
A	B	1	2	3	4	5	6	7=5-6	8
720101	Participare la capitalul social al societatilor comerciale		359.640	33.342.640	33.342.640	33.342.640	33.342.640		
79	OPERATIUNI FINANCIARE		3.665.000	110.000	109.156	109.156	109.156		
81	TITLUL XVII RAMBURSARI DE CREDITE		3.665.000	110.000	109.156	109.156	109.156		
8104	Rambursarea imprumuturilor contractate pentru finantarea proiectelor cu finantare UE								
6802	ASIGURARI SI ASISTENTA SOCIALA	3.485.000	7.038.000	4.268.000	2.638.001	2.638.001	2.563.269	74.732	4.492.477
01	CHELTUIELI CURENTE		1.405.000	1.383.000	1.242.829	1.242.829	1.242.829		1.247.812
51	TITLUL VI TRANSFERURI INTRE UNITATI ALE ADMINISTRATIEI PUBLICE								
5102	Transferuri de capital		1.357.000	1.336.000	1.196.790	1.196.790	1.196.790		1.196.789
510229	Alte transferuri de capital catre instituti publice								
56	TITLUL VIII PROIECTE CU FINANTARE DIN FONDURI EXTERNE NERAMBURSABILE (FEN) POSTADERARE		48.000	47.000	46.039	46.039	46.039		51.023
5602	Programe din Fondul Social European (FSE)								7.127
560202	Finantarea externa nerambursabila								7.127
5617	Mecanismul Financiar SEE		48.000	47.000	46.039	46.039	46.039		43.896
561703	Cheltuieli neeligibile		48.000	47.000	46.039	46.039	46.039		43.896
70	CHELTUIELI DE CAPITAL	3.485.000	5.633.000	2.885.000	1.395.172	1.395.172	1.320.440	74.732	3.244.665
71	TITLUL XIII ACTIVE NEFINANCIARE	3.485.000	5.633.000	2.885.000	1.395.172	1.395.172	1.320.440	74.732	3.244.665
7101	Active fixe	3.485.000	5.633.000	2.885.000	1.395.172	1.395.172	1.320.440	74.732	3.244.665
710101	Constructii	160.000	2.803.000	160.000	146.335	146.335	146.335		2.380.440
710102	Masini, echipamente si mijloace de transport	2.065.000	1.630.000	2.065.000	1.189.932	1.189.932	1.115.200	74.732	536.361
710103	Mobilier, aparatura birotica si alte active corporale								322.051
710130	Alte active fixe (inclusiv reparatii capitale)	1.260.000	1.200.000	660.000	58.905	58.905	58.905		5.813
700002	Partea IV-a SERVICII SI DEZVOLTARE								
700002	PUBLICA, LOCUINTE, MEDIU SI APE	655.513.500	471.671.760	269.096.330	187.347.444	187.347.444	187.347.444		18.963.888
7002	LOCUINTE, SERVICII SI DEZVOLTARE PUBLICA	420.353.500	283.396.760	213.568.760	170.916.423	170.916.423	170.916.423		12.655.966



DETALIEREA CHELTUIELILOR  
- buget local -  
31.12.2017

-lei-

Capitol / Grupa / Titlu Articol / Alineat	Denumire indicator	Credite de angajament	Credite bugetare		Angajamente bugetare	Angajamente legale	Plati efectuate	Angajamente legale de platit	Cheltuieli efective
			initiale	definitive					
A	B	1	2	3	4	5	6	7=5-6	8
01	CHELTUIELI CURENTE		30.252.000	17.733.000	1.310.219	1.310.219	1.310.219		1.310.219
51	TITLUL VI TRANSFERURI INTRE UNITATI ALE ADMINISTRATIEI PUBLICE		30.252.000	17.733.000	1.310.219	1.310.219	1.310.219		1.310.219
5102	Transferuri de capital		30.252.000	17.733.000	1.310.219	1.310.219	1.310.219		1.310.219
510229	Alte transferuri de capital catre instituti publice		30.252.000	17.733.000	1.310.219	1.310.219	1.310.219		1.310.219
70	CHELTUIELI DE CAPITAL	420.353.500	253.144.760	195.835.760	169.606.204	169.606.204	169.606.204		11.345.747
71	TITLUL XIII ACTIVE NEFINANCIARE	420.353.500	240.917.000	103.663.000	77.434.344	77.434.344	77.434.344		11.345.747
7101	Active fixe	407.953.500	240.717.000	98.963.000	77.434.344	77.434.344	77.434.344		11.345.747
710101	Constructii	393.823.500	217.035.000	95.548.000	75.899.687	75.899.687	75.899.687		11.183.642
710102	Masini, echipamente si mijloace de transport	313.000	250.000	313.000	150.285	150.285	150.285		141.490
710103	Mobilier, aparatura birotica si alte active corporale								8.658
710130	Alte active fixe (inclusiv reparatii capitale)	13.817.000	23.432.000	3.102.000	1.384.372	1.384.372	1.384.372		11.957
7103	Reparatii capitale aferente activelor fixe	12.400.000	200.000	4.700.000					
72	TITLUL XIV ACTIVE FINANCIARE		12.227.760	92.172.760	92.171.860	92.171.860	92.171.860		
7201	Active financiare		12.227.760	92.172.760	92.171.860	92.171.860	92.171.860		
720101	Participare la capitalul social al societatilor comerciale		12.227.760	92.172.760	92.171.860	92.171.860	92.171.860		
7402	PROTECTIA MEDIULUI	235.160.000	188.275.000	55.527.570	16.431.021	16.431.021	16.431.021		6.297.922
01	CHELTUIELI CURENTE	46.480.000	170.273.000	46.898.000	12.062.774	12.062.774	12.062.774		413.475
51	TITLUL VI TRANSFERURI INTRE UNITATI ALE ADMINISTRATIEI PUBLICE		4.900.000	418.000	413.040	413.040	413.040		413.040
5102	Transferuri de capital		4.900.000	418.000	413.040	413.040	413.040		413.040
510229	Alte transferuri de capital catre instituti publice		4.900.000	418.000	413.040	413.040	413.040		413.040
56	TITLUL VIII PROIECTE CU FINANTARE DIN FONDURI EXTERNE NERAMBURSABILE (FEN) POSTADERARE		2.140.000						
5615	Alte programe comunitare finantate in perioada 2007-2013		2.140.000						



DETALIEREA CHELTUIELILOR  
- buget local -  
31.12.2017

Capitol / Grupa / Titlu Articol / Alineat	Denumire indicator	Credite de angajament	Credite bugetare		Angajamente bugetare	Angajamente legale	Plati efectuate	Angajamente legale de platit	Cheltuieli efective
			initiale	definitive					
A	B	1	2	3	4	5	6	7=5-6	8
561501	Finantare nationala		915.000						
561502	Finantarea externa nerambursabila		915.000						
561503	Cheltuieli neeligibile		310.000						
58	TITLUL X PROIECTE CU FINANTARE DIN FONDURI EXTERNE NERAMBURSABILE AFERENTE CADRULUI FINANCIAR 2014-2020	46.480.000	163.233.000	46.480.000	11.649.734	11.649.734	11.649.734		435
5803	Programe din Fondul de Coeziune(FC)	46.480.000	163.233.000	46.480.000	11.649.734	11.649.734	11.649.734		
580301	Finantarea nationala	23.880.000	33.205.000	23.880.000	6.725.553	6.725.553	6.725.553		
580302	Finantarea externa nerambursabila	22.600.000	82.761.000	22.600.000	4.924.181	4.924.181	4.924.181		
580303	Cheltuieli neeligibile		47.267.000						
5816	Alte facilitati si instrumente postaderare								435
581602	Finantare externa nerambursabila								435
70	CHELTUIELI DE CAPITAL	188.680.000	18.002.000	8.629.570	4.368.247	4.368.247	4.368.247		5.884.447
71	TITLUL XIII ACTIVE NEFINANCIARE	188.680.000	18.002.000	8.629.570	4.368.247	4.368.247	4.368.247		5.884.447
7101	Active fixe	188.680.000	18.002.000	8.629.570	4.368.247	4.368.247	4.368.247		5.884.447
710101	Constructii	131.666.000	7.512.000	5.805.000	4.085.493	4.085.493	4.085.493		1.269.121
710102	Masini, echipamente si mijloace de transport								163.660
710130	Alte active fixe (inclusiv reparatii capitale)	57.014.000	10.490.000	2.824.570	282.754	282.754	282.754		4.451.666
800002	Partea V-a ACTIUNI ECONOMICE	10.687.146.500	641.052.520	604.944.850	547.351.239	547.351.239	547.013.501	337.738	16.873.881
8102	COMBUSTIBILI SI ENERGIE	19.732.500	92.530.880	309.371.730	305.754.994	305.754.994	305.754.994		4.746.632
01	CHELTUIELI CURENTE		86.536.000	7.506.000	4.746.632	4.746.632	4.746.632		4.746.632
55	TITLUL VII ALTE TRANSFERURI		86.536.000	7.506.000	4.746.632	4.746.632	4.746.632		4.746.632
5501	A. Transferuri interne		86.536.000	7.506.000	4.746.632	4.746.632	4.746.632		4.746.632
550112	Investitii ale regiilor autonome si societatilor comerciale cu capital de stat		86.536.000	7.506.000	4.746.632	4.746.632	4.746.632		4.746.632
70	CHELTUIELI DE CAPITAL	19.732.500	5.994.880	301.865.730	301.008.362	301.008.362	301.008.362		
71	TITLUL XIII ACTIVE NEFINANCIARE	19.732.500	5.875.000	2.120.000	1.262.632	1.262.632	1.262.632		
7101	Active fixe	19.732.500	5.875.000	2.120.000	1.262.632	1.262.632	1.262.632		
710101	Constructii	835.000	3.500.000	1.800.000	1.262.632	1.262.632	1.262.632		
710130	Alte active fixe								



DETALIEREA CHELTUIELILOR  
- buget local -  
31.12.2017


-lei-

Capitol / Grupa / Titlu Articol / Alineat	Denumire indicator	Credite de angajament	Credite bugetare		Angajamente bugetare	Angajamente legale	Plati efectuate	Angajamente legale de platit	Cheltuieli efective
			initiale	definitive					
A	B	1	2	3	4	5	6	7=5-6	8
	(inclusiv reparatii capitale)	18.897.500	2.375.000	320.000					
72	TITLUL XIV ACTIVE FINANCIARE		119.880	299.745.730	299.745.730	299.745.730	299.745.730		
7201	Active financiare		119.880	299.745.730	299.745.730	299.745.730	299.745.730		
720101	Participare la capitalul social al societatilor comerciale		119.880	299.745.730	299.745.730	299.745.730	299.745.730		
8302	AGRICULTURA, SILVICULTURA, PISCICULTURA SI VANATOARE	955.000	778.000	955.000	816.166	816.166	816.166		27.653
8302	CHELTUIELI DE CAPITAL	955.000	778.000	955.000	816.166	816.166	816.166		27.653
70	TITLUL XIII ACTIVE NEFINANCIARE	955.000	778.000	955.000	816.166	816.166	816.166		27.653
71	Active fixe	955.000	778.000	955.000	816.166	816.166	816.166		27.653
7101	Constructii	30.000	42.000	30.000	29.927	29.927	29.927		
710101	Masini, echipamente si mijloace de transport	795.000	736.000	795.000	786.239	786.239	786.239		27.653
710102	Mobilier, aparatura birotica si alte active corporale	20.000		20.000					
710103	Alte active fixe	110.000		110.000					
710130	(inclusiv reparatii capitale)								
8402	TRANSPORTURI	10.666.459.000	547.743.640	294.618.120	240.780.079	240.780.079	240.442.341	337.738	12.099.596
01	CHELTUIELI CURENTE	124.831.000	151.820.000	56.605.480	24.293.105	24.293.105	24.293.105		4.000.165
55	TITLUL VII ALTE TRANSFERURI		49.307.000	33.409.480	4.000.165	4.000.165	4.000.165		4.000.165
5501	A. Transferuri interne		49.307.000	33.409.480	4.000.165	4.000.165	4.000.165		4.000.165
550112	Investitii ale regiilor autonome si societatilor comerciale cu capital de stat		49.307.000	33.409.480	4.000.165	4.000.165	4.000.165		4.000.165
56	TITLUL VIII PROIECTE CU FINANTARE DIN FONDURI EXTERNE NERAMBURSABILE (FEN)								
	POSTADERARE	124.831.000	102.513.000	23.196.000	20.292.940	20.292.940	20.292.940		
5601	Programe din Fondul European de Dezvoltare Regionala (FEDR)	124.831.000	102.513.000	23.196.000	20.292.940	20.292.940	20.292.940		
560103	Cheltuieli neeligibile	124.831.000	102.513.000	23.196.000	20.292.940	20.292.940	20.292.940		
70	CHELTUIELI DE CAPITAL	10.541.628.000	395.923.640	238.012.640	216.539.928	216.539.928	216.202.190	337.738	8.099.431
71	TITLUL XIII ACTIVE NEFINANCIARE	10.541.628.000	395.564.000	128.884.000	107.412.078	107.412.078	107.074.340	337.738	8.099.431
7101	Active fixe	10.530.067.000	388.003.000	123.529.000	102.375.474	102.375.474	102.037.736	337.738	8.099.431
710101	Constructii	8.243.463.000	335.583.000	117.399.000	98.838.112	98.838.112	98.837.844	268	7.114.082

DETALIEREA CHELTUIELILOR  
- buget local -  
31.12.2017

-lei-


Capitol / Grupa / Titlu Articol / Alineat	Denumire indicator	Credite de angajament	Credite bugetare		Angajamente bugetare	Angajamente legale	Plati efectuate	Angajamente legale de platit	Cheltuieli efective
			initiale	definitive					
A	B	1	2	3	4	5	6	7=5-6	8
710102	Masini, echipamente si mijloace de transport	2.280.842.000	45.799.000	3.751.000	2.826.925	2.826.925	2.650.799	176.126	927.123
710103	Mobilier, aparatura birotica si alte active corporale	265.000	219.000	1.000					19.645
710130	Alte active fixe (inclusiv reparatii capitale)	5.497.000	6.402.000	2.378.000	710.437	710.437	549.093	161.344	38.581
7103	Reparatii capitale aferente activelor fixe	11.561.000	7.561.000	5.355.000	5.036.604	5.036.604	5.036.604		
72	TITLUL XIV ACTIVE FINANCIARE		359.640	109.128.640	109.127.850	109.127.850	109.127.850		
7201	Active financiare		359.640	109.128.640	109.127.850	109.127.850	109.127.850		
720101	Participare la capitalul social al societatiilor comerciale		359.640	109.128.640	109.127.850	109.127.850	109.127.850		
84	TITLUL XV PLATI EFECTUATE IN ANII PRECEDENTI SI RECUPERATE IN ANUL CURENT				-52.954	-52.954	-52.954		
85	Titlul XIX PLATI EFECTUATE IN ANII PRECEDENTI SI RECUPERATE IN ANUL CURENT				-52.954	-52.954	-52.954		
8501	Plati efectuate in anii precedenti si recuperate in anul curent				-52.954	-52.954	-52.954		
850102	Plati efectuate in anii precedenti si recuperate in anul curent (SD)				-52.954	-52.954	-52.954		
990297	excedent/deficit sect dezv		-975.500.000	-975.500.000			-631.174.483		






DETALIEREA CHELTUIELILOR  
INSTITUTII PUBLICE FINANTATE INTEGRAL SAU PARTIAL  
DIN VENITURI PROPRII  
31.12.2017

Capitol / Grupa / Titlu Articol / Alineat	Denumire indicator	Credite de angajament	Credite bugetare		Angajamente bugetare	Angajamente legale	Plati efectuate	Angajamente legale de platit	Cheltuieli efective
			initiale	definitive					
A	B	1	2	3	4	5	6	7=5-6	8
5010	<b>TOTAL CHELTUIELI</b>	251.937.000	2.371.653.000	2.257.636.000	1.972.433.988	1.882.382.299	1.821.378.616	61.003.683	1.884.850.942
01	CHELTUIELI CURENTE		2.128.734.000	2.039.622.000	1.810.324.520	1.740.517.275	1.687.707.621	52.809.654	1.749.358.413
10	TITLUL I CHELTUIELI DE PERSONAL		801.391.000	765.519.000	722.209.969	706.358.559	702.452.621	3.905.938	710.314.512
20	TITLUL II BUNURI SI SERVICII		1.315.547.000	1.268.865.000	1.084.158.191	1.030.473.286	981.604.288	48.868.998	1.035.246.529
56	TITLUL VIII PROIECTE CU FINANTARE DIN FONDURI EXTERNE NERAMBURSABILE (FEN) POSTADERARE		769.000	421.000	305.864	305.864	299.159	6.705	438.715
57	TITLUL VIII ASISTENTA SOCIALA		1.806.000	1.546.000	1.136.309	887.589	887.589		890.720
58	TITLUL X PROIECTE CU FINANTARE DIN FONDURI EXTERNE NERAMBURSABILE AFERENTE CADRULUI FINANCIAR 2014-2020			645.000					
59	TITLUL XI ALTE CHELTUIELI		9.221.000	2.626.000	2.514.187	2.491.977	2.463.964	28.013	2.467.937
70	CHELTUIELI DE CAPITAL	251.937.000	243.820.000	219.836.000	163.658.730	143.414.286	135.220.257	8.194.029	135.492.529
71	TITLUL XIII ACTIVE NEFINANCIARE	251.937.000	243.820.000	219.836.000	163.658.730	143.414.286	135.220.257	8.194.029	135.492.529
84	PLATI EFECTUATE IN ANII PRECEDENTI SI RECUPERATE IN ANUL CURENT		-901.000	-1.822.000	-1.549.262	-1.549.262	-1.549.262		
85	Titlul XIX PLATI EFECTUATE IN ANII PRECEDENTI SI RECUPERATE IN ANUL CURENT		-901.000	-1.822.000	-1.549.262	-1.549.262	-1.549.262		
5110	AUTORITATI PUBLICE SI ACTIUNI EXTERNE				-34.258	-34.258	-34.258		
84	PLATI EFECTUATE IN ANII PRECEDENTI SI RECUPERATE IN ANUL CURENT				-34.258	-34.258	-34.258		
85	Titlul XIX PLATI EFECTUATE IN ANII PRECEDENTI SI RECUPERATE IN ANUL CURENT				-34.258	-34.258	-34.258		
8501	Plati efectuate in anii precedenti si recuperate in anul curent				-34.258	-34.258	-34.258		




DETALIEREA CHELTUIELILOR  
INSTITUTII PUBLICE FINANTATE INTEGRAL SAU PARTIAL  
DIN VENITURI PROPRII  
31.12.2017

Capitol / Grupa / Titlu Articol / Alineat	Denumire indicator	Credite de angajament	Credite bugetare		Angajamente bugetare	Angajamente legale	Plati efectuate	Angajamente legale de platit	Cheltuieli efective
			initiale	definitive					
A	B	1	2	3	4	5	6	7=5-6	8
850101	Plati efectuate in anii precedenti si recuperate in anul curent (SF)				-19.554	-19.554	-19.554		
850102	Plati efectuate in anii precedenti si recuperate in anul curent (SD)				-14.704	-14.704	-14.704		
5410	ALTE SERVICII PUBLICE GENERALE	80.000	54.626.000	8.069.000	7.969.289	7.969.289	7.969.289		8.260.918
01	CHELTUIELI CURENTE		53.970.000	7.993.000	7.895.342	7.895.342	7.895.342		8.172.759
10	TITLUL I CHELTUIELI DE PERSONAL		6.119.000	5.010.000	4.999.736	4.999.736	4.999.736		5.303.991
1001	Cheltuieli salariale in bani		4.950.000	4.023.000	4.020.179	4.020.179	4.020.179		4.269.583
100101	Salarii de baza		4.421.000	3.471.000	3.470.230	3.470.230	3.470.230		3.684.059
100105	Sporuri pentru conditii de munca		340.000	325.000	324.429	324.429	324.429		345.112
100110	Fond pentru posturi ocupate prin cumul		145.000	184.000	183.303	183.303	183.303		198.195
100113	Indemnizatii de delegare		4.000	3.000	2.219	2.219	2.219		2.219
100130	Alte drepturi salariale in bani		40.000	40.000	39.998	39.998	39.998		39.998
1002	Cheltuieli salariale in natura			86.000	85.550	85.550	85.550		85.550
100206	Vouchere de vacanta			86.000	85.550	85.550	85.550		85.550
1003	Contributii		1.169.000	901.000	894.007	894.007	894.007		948.858
100301	Contributii de asigurari sociale de stat		795.000	628.000	626.943	626.943	626.943		665.984
100302	Contributii de asigurari de somaj		31.000	18.000	17.517	17.517	17.517		18.602
100303	Contributii de asigurari sociale de sanatate		268.000	208.000	206.885	206.885	206.885		219.854
100304	Contributii de asigurari pentru accidente de munca si boli profesionale		19.000	12.000	10.329	10.329	10.329		10.971
100306	Contributii pentru concedii si indemnizatii		56.000	35.000	32.333	32.333	32.333		33.447
20	TITLUL II BUNURI SI SERVICII		41.351.000	2.983.000	2.895.606	2.895.606	2.895.606		2.868.768
2001	Bunuri si servicii		1.663.000	440.000	413.107	413.107	413.107		413.338




DETALIEREA CHELTUIELILOR  
INSTITUTII PUBLICE FINANTATE INTEGRAL SAU PARTIAL  
DIN VENITURI PROPRII  
31.12.2017

Capitol / Grupa / Titlu Articol / Alineat	Denumire indicator	Credite de angajament	Credite bugetare		Angajamente bugetare	Angajamente legale	Plati efectuate	Angajamente legale de platit	Cheltuieli efective
			initiale	definitive					
A	B	1	2	3	4	5	6	7=5-6	8
200101	Furnituri de birou		75.000	15.000	12.809	12.809	12.809		15.453
200102	Materiale pentru curatenie		122.000						72
200103	Incalzit, iluminat si forta motrica		365.000	54.000	49.759	49.759	49.759		49.759
200104	Apa, canal si salubritate		143.000	6.000	5.071	5.071	5.071		5.071
200105	Carburanti si lubrifianti		90.000	17.000	15.843	15.843	15.843		15.465
200106	Piese de schimb		46.000	2.000	1.898	1.898	1.898		1.898
200107	Transport		8.000	6.000	5.880	5.880	5.880		5.880
200108	Posta, telecomunicatii, radio, tv, internet		170.000	29.000	24.509	24.509	24.509		24.509
200109	Materiale si prestari de servicii cu caracter functional		342.000	186.000	176.585	176.585	176.585		174.333
200130	Alte bunuri si servicii pentru intretinere si functionare		302.000	125.000	120.753	120.753	120.753		120.898
2002	Reparatii curente		2.370.000	177.000	176.232	176.232	176.232		176.232
2005	Bunuri de natura obiectelor de inventar		335.000	35.000	30.187	30.187	30.187		7.571
200530	Alte obiecte de inventar		335.000	35.000	30.187	30.187	30.187		7.571
2006	Deplasari, detasari, transferari		321.000	152.000	149.229	149.229	149.229		149.229
200601	Deplasari interne, detasari, transferari		220.000	134.000	131.838	131.838	131.838		131.838
200602	Deplasari in strainatate		101.000	18.000	17.391	17.391	17.391		17.391
2011	Carti, publicatii si materiale documentare		21.000	4.000	3.527	3.527	3.527		3.527
2012	Consultanta si expertiza		320.000						
2013	Pregatire profesionala		180.000	36.000	35.434	35.434	35.434		35.434
2014	Protectia muncii		65.000	4.000	3.519	3.519	3.519		3.519
2030	Alte cheltuieli		36.076.000	2.135.000	2.084.371	2.084.371	2.084.371		2.079.918
203001	Reclama si publicitate		700.000						
203002	Protocol si reprezentare		48.000						
203004	Chirii		152.000						
203030	Alte cheltuieli cu bunuri si servicii		35.176.000	2.135.000	2.084.371	2.084.371	2.084.371		2.079.918




DETALIEREA CHELTUIELILOR  
INSTITUTII PUBLICE FINANTATE INTEGRAL SAU PARTIAL  
DIN VENITURI PROPRII  
31.12.2017

Capitol / Grupa / Titlu Articol / Alineat	Denumire indicator	Credite de angajament	Credite bugetare		Angajamente bugetare	Angajamente legale	Plati efectuate	Angajamente legale de platit	-lei-
			initiale	definitive					Cheltuieli efective
A	B	1	2	3	4	5	6	7=5-6	8
59	TITLUL XI ALTE CHELTUIELI		6.500.000						
5908	Programe pentru tineret		6.500.000						
70	CHELTUIELI DE CAPITAL	80.000	656.000	80.000	77.374	77.374	77.374		88.159
71	TITLUL XIII ACTIVE NEFINANCIARE	80.000	656.000	80.000	77.374	77.374	77.374		88.159
7101	Active fixe	80.000	656.000	80.000	77.374	77.374	77.374		88.159
710102	Masini, echipamente si mijloace de transport	50.000	457.000	50.000	48.465	48.465	48.465		86.029
710103	Mobilier, aparatura birotica si alte active corporale	30.000	183.000	30.000	28.909	28.909	28.909		2.130
710130	Alte active fixe (inclusiv reparatii capitale)		0 16.000						
84	PLATI EFECTUATE IN ANII PRECEDENTI SI RECUPERATE IN ANUL CURENT			-4.000	-3.427	-3.427	-3.427		
85	Titlul XIX PLATI EFECTUATE IN ANII PRECEDENTI SI RECUPERATE IN ANUL CURENT			-4.000	-3.427	-3.427	-3.427		
8501	Plati efectuate in anii precedenti si recuperate in anul curent			-4.000	-3.427	-3.427	-3.427		
850101	Plati efectuate in anii precedenti si recuperate in anul curent (SF)			-4.000	-3.427	-3.427	-3.427		
6110	ORDINE PUBLICA SI SIGURANTA NATIONALA	15.094.000	75.776.000	67.241.000	53.651.306	53.651.306	50.669.433	2.981.873	51.647.191
01	CHELTUIELI CURENTE		51.169.000	52.152.000	47.279.057	47.279.057	47.082.041	197.016	48.015.817
10	TITLUL I CHELTUIELI DE PERSONAL		39.833.000	40.471.000	40.256.769	40.256.769	40.256.769		41.308.490
1001	Cheltuieli salariale in bani		27.392.000	27.950.000	27.808.746	27.808.746	27.808.746		28.668.131
100101	Salarii de baza		20.688.000	23.401.000	23.292.121	23.292.121	23.292.121		24.240.309
100105	Sporuri pentru conditii de munca		6.531.000	4.430.000	4.411.737	4.411.737	4.411.737		4.308.367
100112	Indemnizatii platite unor persoane din afara unitatii		6.000	2.000	1.204	1.204	1.204		1.204
100113	Indemnizatii de delegare		30.000	1.000	85	85	85		85




DETALIEREA CHELTUIELILOR  
INSTITUTII PUBLICE FINANTATE INTEGRAL SAU PARTIAL  
DIN VENITURI PROPRII  
31.12.2017

Capitol / Grupa / Titlu Articol / Alineat	Denumire indicator	Credite de angajament	Credite bugetare		Angajamente bugetare	Angajamente legale	Plati efectuate	Angajamente legale de platit	-lei-
			initiale	definitive					Cheltuieli efective
A	B	1	2	3	4	5	6	7=5-6	8
100130	Alte drepturi salariale in bani		137.000	116.000	103.599	103.599	103.599		118.166
1002	Cheltuieli salariale in natura		6.383.000	6.162.000	6.127.720	6.127.720	6.127.720		6.159.832
100202	Norme de hrana		6.253.000	5.502.000	5.467.970	5.467.970	5.467.970		5.500.082
100203	Uniforme si echipament obligatoriu		130.000						
100206	Vouchere de vacanta			660.000	659.750	659.750	659.750		659.750
1003	Contributii		6.058.000	6.359.000	6.320.303	6.320.303	6.320.303		6.480.527
100301	Contributii de asigurari sociale de stat		4.206.000	4.418.000	4.395.415	4.395.415	4.395.415		4.530.841
100302	Contributii de asigurari de somaj		134.000	138.000	136.693	136.693	136.693		140.954
100303	Contributii de asigurari sociale de sanatate		1.384.000	1.454.000	1.446.051	1.446.051	1.446.051		1.490.787
100304	Contributii de asigurari pentru accidente de munca si boli profesionale		88.000	76.000	72.416	72.416	72.416		74.653
100306	Contributii pentru concedii si indemnizatii		246.000	273.000	269.728	269.728	269.728		243.292
20	TITLUL II BUNURI SI SERVICII		11.299.000	11.665.000	7.014.764	7.014.764	6.817.748	197.016	6.699.803
2001	Bunuri si servicii		7.564.000	7.642.000	4.575.563	4.575.563	4.385.907	189.656	4.858.480
200101	Furnituri de birou		200.000	260.000	159.709	159.709	129.682	30.027	112.547
200102	Materiale pentru curatenie		50.000	70.000	69.485	69.485	69.485		48.134
200103	Incalzit, iluminat si forta motrica		350.000	212.000	123.247	123.247	123.247		121.608
200104	Apa, canal si salubritate		38.000	65.000	50.272	50.272	50.272		52.355
200105	Carburanti si lubrifianti		500.000	446.000	440.507	440.507	440.507		612.917
200106	Piese de schimb		400.000	450.000	322.858	322.858	321.567	1.291	387.881
200107	Transport		6.000	6.000	2.193	2.193	2.193		2.193
200108	Posta, telecomunicatii, radio, tv, internet		1.020.000	1.213.000	1.043.495	1.043.495	1.004.732	38.763	1.059.513
200130	Alte bunuri si servicii pentru intretinere si functionare		5.000.000	4.920.000	2.363.797	2.363.797	2.244.222	119.575	2.461.332
2002	Reparatii curente		100.000	90.000					



DETALIEREA CHELTUIELILOR  
INSTITUTII PUBLICE FINANTATE INTEGRAL SAU PARTIAL  
DIN VENITURI PROPRII  
31.12.2017


Capitol / Grupa / Titlu Articol / Alineat	Denumire indicator	Credite de angajament	Credite bugetare		Angajamente bugetare	Angajamente legale	Plati efectuate	Angajamente legale de platit	Cheltuieli efective
			initiale	definitive					
A	B	1	2	3	4	5	6	7=5-6	8
2005	Bunuri de natura obiectelor de inventar		1.400.000	1.269.000	1.012.293	1.012.293	1.004.933	7.360	542.430
200501	Uniforme si echipament		1.200.000	969.000	823.877	823.877	823.877		542.091
200530	Alte obiecte de inventar		200.000	300.000	188.416	188.416	181.056	7.360	339
2006	Deplasari, detasari, transferari		320.000	357.000	336.704	336.704	336.704		336.704
200601	Deplasari interne, detasari, transferari		320.000	357.000	336.704	336.704	336.704		336.704
2011	Carti, publicatii si materiale documentare		30.000	30.000	961	961	961		70.295
2013	Pregatire profesionala		250.000	151.000	140.600	140.600	140.600		140.600
2014	Protectia muncii		3.000	4.000	3.107	3.107	3.107		1.989
2015	Munitie, furnituri si armament de natura activelor fixe pentru armata								14.395
2030	Alte cheltuieli		1.632.000	2.122.000	945.536	945.536	945.536		734.910
203001	Reclama si publicitate		40.000	861.000	244.228	244.228	244.228		202.786
203002	Protocol si reprezentare		30.000	30.000	20.137	20.137	20.137		4.926
203003	Prime de asigurare non-viata		1.400.000	1.069.000	588.479	588.479	588.479		434.757
203004	Chirii		92.000	92.000	77.697	77.697	77.697		77.697
203030	Alte cheltuieli cu bunuri si servicii		70.000	70.000	14.995	14.995	14.995		14.744
57	TITLUL VIII ASISTENTA SOCIALA		37.000	16.000	7.524	7.524	7.524		7.524
5702	Ajutoare sociale		37.000	16.000	7.524	7.524	7.524		7.524
570201	Ajutoare sociale in numerar		37.000	16.000	7.524	7.524	7.524		7.524
70	CHELTUIELI DE CAPITAL	15.094.000	24.607.000	15.094.000	6.373.718	6.373.718	3.588.861	2.784.857	3.631.374
71	TITLUL XIII ACTIVE NEFINANCIARE	15.094.000	24.607.000	15.094.000	6.373.718	6.373.718	3.588.861	2.784.857	3.631.374
7101	Active fixe	15.094.000	23.107.000	15.094.000	6.373.718	6.373.718	3.588.861	2.784.857	3.631.374
710101	Constructii	7.000.000	5.000.000	7.000.000					
710102	Masini, echipamente si mijloace de transport	3.352.000	5.889.000	3.352.000	3.346.156	3.346.156	2.727.356	618.800	2.640.448
710103	Mobilier, aparatura birotica si alte active corporale	4.673.000	12.218.000	4.673.000	2.970.529	2.970.529	804.472	2.166.057	649.443
710130	Alte active fixe								



DETALIEREA CHELTUIELILOR  
INSTITUTII PUBLICE FINANTATE INTEGRAL SAU PARTIAL  
DIN VENITURI PROPRII  
31.12.2017


-lei-

Capitol / Grupa / Titlu Articol / Alineat	Denumire indicator	Credite de angajament	Credite bugetare		Angajamente bugetare	Angajamente legale	Plati efectuate	Angajamente legale de platit	Cheltuieli efective
			initiale	definitive					
A	B	1	2	3	4	5	6	7=5-6	8
7103	(inclusiv reparatii capitale) Reparatii capitale aferente activelor fixe	69.000		69.000	57.033	57.033	57.033		341.483
84	PLATI EFECTUATE IN ANII PRECEDENTI SI RECUPERATE IN ANUL CURENT		1.500.000						
85	Titlul XIX PLATI EFECTUATE IN ANII PRECEDENTI SI RECUPERATE IN ANUL CURENT			-5.000	-1.469	-1.469	-1.469		
8501	Plati efectuate in anii precedenti si recuperate in anul curent			-5.000	-1.469	-1.469	-1.469		
850101	Plati efectuate in anii precedenti si recuperate in anul curent (SF)			-5.000	-1.469	-1.469	-1.469		
6510	INVATAMANT	263.000	51.939.000	43.007.000	41.327.979	41.327.979	41.327.979		41.049.896
01	CHELTUIELI CURENTE		47.523.000	42.744.000	41.355.067	41.355.067	41.355.067		41.014.081
10	TITLUL I CHELTUIELI DE PERSONAL		1.375.000	892.000	884.557	884.557	884.557		1.042.530
1001	Cheltuieli salariale in bani		1.085.000	696.000	692.911	692.911	692.911		831.954
100101	Salarii de baza		940.000	696.000	692.911	692.911	692.911		831.954
100110	Fond pentru posturi ocupate prin cumul		145.000						
1002	Cheltuieli salariale in natura			21.000	20.300	20.300	20.300		20.300
100206	Vouchere de vacanta			21.000	20.300	20.300	20.300		20.300
1003	Contributii		290.000	175.000	171.346	171.346	171.346		190.276
100301	Contributii de asigurari sociale de stat		180.000	111.000	110.140	110.140	110.140		131.751
100302	Contributii de asigurari de somaj		7.000	4.000	3.432	3.432	3.432		4.127
100303	Contributii de asigurari sociale de sanatate		61.000	37.000	37.000	37.000	37.000		43.260
100304	Contributii de asigurari pentru accidente de munca si boli profesionale		4.000	3.000	1.241	1.241	1.241		1.487
100306	Contributii pentru concedii si								



DETALIEREA CHELTUIELILOR  
INSTITUTII PUBLICE FINANTATE INTEGRAL SAU PARTIAL  
DIN VENITURI PROPRII  
31.12.2017


Capitol / Grupa / Titlu Articol / Alineat	Denumire indicator	Credite de angajament	Credite bugetare		Angajamente bugetare	Angajamente legale	Plati efectuate	Angajamente legale de platit	-lei-
			initiale	definitive					Cheltuieli efective
A	B	1	2	3	4	5	6	7=5-6	8
	indemnizatii		38.000	20.000	19.533	19.533	19.533		9.651
20	TITLUL II BUNURI SI SERVICII		46.148.000	41.852.000	40.470.510	40.470.510	40.470.510		39.971.551
2001	Bunuri si servicii		638.000	402.000	305.638	305.638	305.638		281.865
200101	Furnituri de birou		50.000	50.000	47.650	47.650	47.650		53.771
200102	Materiale pentru curatenie		20.000	14.000	7.446	7.446	7.446		7.032
200103	Incalzit, iluminat si forta motrica		80.000	44.000	10.117	10.117	10.117		8.608
200104	Apa, canal si salubritate		80.000	20.000	9.594	9.594	9.594		9.730
200105	Carburanti si lubrifianti		20.000	14.000	13.999	13.999	13.999		14.507
200106	Piese de schimb		50.000	7.000	5.739	5.739	5.739		2.763
200108	Posta, telecomunicatii, radio, tv, internet		50.000	32.000	26.499	26.499	26.499		26.779
200109	Materiale si prestari de servicii cu caracter functional		188.000	144.000	117.204	117.204	117.204		104.891
200130	Alte bunuri si servicii pentru intretinere si functionare		100.000	77.000	67.390	67.390	67.390		53.784
2002	Reparatii curente		20.000	1.000	500	500	500		500
2005	Bunuri de natura obiectelor de inventar		800.000	188.000	174.626	174.626	174.626		
200530	Alte obiecte de inventar		800.000	188.000	174.626	174.626	174.626		
2006	Deplasari, detasari, transferari		20.000						
200602	Deplasari in strainatate		20.000						
2013	Pregatire profesionala		50.000	1.000	298	298	298		297
2014	Protectia muncii		20.000	30.000	17.406	17.406	17.406		26.677
2030	Alte cheltuieli		44.600.000	41.230.000	39.972.042	39.972.042	39.972.042		39.662.212
203001	Reclama si publicitate			10.000					
203004	Chirii		200.000	206.000	198.171	198.171	198.171		219.896
203030	Alte cheltuieli cu bunuri si servicii		44.400.000	41.014.000	39.773.871	39.773.871	39.773.871		39.442.316
70	CHELTUIELI DE CAPITAL	263.000	4.416.000	263.000	179.347	179.347	179.347		35.815
71	TITLUL XIII ACTIVE NEFINANCIARE	263.000	4.416.000	263.000	179.347	179.347	179.347		35.815
7101	Active fixe	263.000	4.416.000	263.000	179.347	179.347	179.347		35.815






DETALIEREA CHELTUIELILOR  
INSTITUTII PUBLICE FINANTATE INTEGRAL SAU PARTIAL  
DIN VENITURI PROPRII  
31.12.2017

Capitol / Grupa / Titlu Articol / Alineat	Denumire indicator	Credite de angajament	Credite bugetare		Angajamente bugetare	Angajamente legale	Plati efectuate	Angajamente legale de platit	Cheltuieli efective
			initiale	definitive					
A	B	1	2	3	4	5	6	7=5-6	8
710101	Constructii	34.000	1.353.000	34.000	5.741	5.741	5.741		5.741
710102	Masini, echipamente si mijloace de transport	141.000	2.645.000	141.000	134.574	134.574	134.574		28.175
710103	Mobilier, aparatura birotica si alte active corporale	50.000	368.000	50.000	39.032	39.032	39.032		
710130	Alte active fixe (inclusiv reparatii capitale)	38.000	50.000	38.000					1.899
84	PLATI EFECTUATE IN ANII PRECEDENTI SI RECUPERATE IN ANUL CURENT				-206.435	-206.435	-206.435		
85	Titlul XIX PLATI EFECTUATE IN ANII PRECEDENTI SI RECUPERATE IN ANUL CURENT				-206.435	-206.435	-206.435		
8501	Plati efectuate in anii precedenti si recuperate in anul curent				-206.435	-206.435	-206.435		
850101	Plati efectuate in anii precedenti si recuperate in anul curent (SF)				-206.435	-206.435	-206.435		
6610	SANATATE	94.710.000	1.310.498.000	1.259.178.000	1.079.356.615	1.033.064.374	983.793.030	49.271.344	1.070.951.424
01	CHELTUIELI CURENTE		1.221.598.000	1.159.099.000	1.000.124.913	957.836.475	913.399.882	44.436.593	998.463.002
10	TITLUL I CHELTUIELI DE PERSONAL		613.485.000	579.213.000	541.811.435	529.569.320	529.296.620	272.700	530.720.731
1001	Cheltuieli salariale in bani		476.209.000	444.019.000	415.520.818	405.860.955	405.860.955		407.755.586
100101	Salarii de baza		299.329.000	281.337.000	263.580.298	258.327.593	258.327.593		253.686.893
100105	Sporuri pentru conditii de munca		92.061.000	87.217.000	82.606.886	79.631.202	79.631.202		82.976.901
100106	Alte sporuri		37.861.000	36.461.000	34.135.857	33.110.129	33.110.129		34.180.702
100107	Ore suplimentare		6.609.000	5.323.000	4.272.690	4.272.690	4.272.690		5.028.915
100109	Prima de vacanta		479.000						
100110	Fond pentru posturi ocupate prin cumul		5.834.000	4.956.000	4.798.339	4.487.213	4.487.213		4.505.961
100111	Fond aferent platii cu ora		24.279.000	21.241.000	19.643.058	19.643.058	19.643.058		20.705.648
100112	Indemnizatii platite unor persoane din afara unitatii		1.600.000	487.000	456.904	456.904	456.904		454.150



DETALIEREA CHELTUIELILOR  
INSTITUTII PUBLICE FINANTATE INTEGRAL SAU PARTIAL  
DIN VENITURI PROPRII  
31.12.2017

Capitol / Grupa / Titlu Articol / Alineat	Denumire indicator	Credite de angajament	Credite bugetare		Angajamente bugetare	Angajamente legale	Plati efectuate	Angajamente legale de platit	Cheltuieli efective
			initiale	definitive					
A	B	1	2	3	4	5	6	7=5-6	8
100113	Indemnizatii de delegare		36.000	36.000	36.000	0			
100130	Alte drepturi salariale in bani		8.121.000	6.961.000	5.990.786	5.932.166	5.932.166		6.216.416
1002	Cheltuieli salariale in natura		26.834.000	33.348.000	30.636.662	30.212.291	29.939.591	272.700	30.098.586
100201	Tichete de masa		26.834.000	22.762.000	20.935.312	20.551.191	20.551.191		20.657.886
100206	Vouchere de vacanta			10.586.000	9.701.350	9.661.100	9.388.400	272.700	9.440.700
1003	Contributii		110.442.000	101.846.000	95.653.955	93.496.074	93.496.074		92.866.559
100301	Contributii de asigurari sociale de stat		75.532.000	69.134.000	66.079.519	64.520.237	64.520.237		64.884.029
100302	Contributii de asigurari de somaj		2.507.000	2.374.000	2.057.552	2.006.941	2.006.941		2.018.325
100303	Contributii de asigurari sociale de sanatate		25.851.000	22.646.000	21.604.116	21.089.595	21.089.595		21.197.108
100304	Contributii de asigurari pentru accidente de munca si boli profesionale		1.448.000	1.399.000	1.158.424	1.131.727	1.131.727		1.137.868
100306	Contributii pentru concedii si indemnizatii		5.104.000	6.293.000	4.754.344	4.747.574	4.747.574		3.629.229
20	TITLUL II BUNURI SI SERVICII		606.783.000	578.308.000	457.546.483	427.522.370	383.393.195	44.129.175	466.888.675
2001	Bunuri si servicii		164.718.000	162.791.000	128.196.021	121.716.640	116.952.133	4.764.507	115.496.094
200101	Furnituri de birou		2.771.000	2.694.000	1.660.682	1.435.092	1.268.741	166.351	1.361.661
200102	Materiale pentru curatenie		4.945.000	4.188.000	3.485.674	3.079.414	2.903.431	175.983	3.309.304
200103	Incalzit, iluminat si forta motrica		22.786.000	20.063.000	17.001.230	16.011.363	15.496.108	515.255	15.391.470
200104	Apa, canal si salubritate		6.207.000	6.187.000	5.314.595	4.923.904	4.833.918	89.986	4.626.363
200105	Carburanti si lubrifianti		377.000	431.000	227.487	183.651	173.718	9.933	164.542
200106	Piese de schimb		4.787.000	4.531.000	3.055.592	2.893.240	2.746.165	147.075	2.999.546
200107	Transport		143.000	158.000	116.636	116.636	111.650	4.986	111.309
200108	Posta, telecomunicatii, radio, tv, internet		2.125.000	2.025.000	1.416.666	1.309.053	1.246.179	62.874	1.261.658
200109	Materiale si prestari de servicii cu caracter functional		51.385.000	54.174.000	42.921.674	41.827.310	40.232.136	1.595.174	39.180.850
200130	Alte bunuri si servicii pentru								



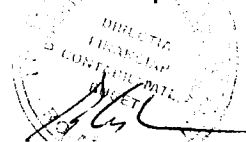
DETALIEREA CHELTUIELILOR  
INSTITUTII PUBLICE FINANTATE INTEGRAL SAU PARTIAL  
DIN VENITURI PROPRII  
31.12.2017

Capitol / Grupa / Titlu Articol / Alineat	Denumire indicator	Credite de angajament	Credite bugetare		Angajamente bugetare	Angajamente legale	Plati efectuate	Angajamente legale de platit	Cheltuieli efective
			initiale	definitive					
A	B	1	2	3	4	5	6	7=5-6	8
	intretinere si functionare		69.192.000	68.340.000	52.995.785	49.936.977	47.940.087	1.996.890	47.089.391
2002	Reparatii curente		20.356.000	19.185.000	15.469.542	11.035.304	9.917.998	1.117.306	10.143.660
2003	Hrana		16.780.000	17.477.000	15.319.269	12.867.210	12.147.993	719.217	13.179.678
200301	Hrana pentru oameni		16.780.000	17.477.000	15.319.269	12.867.210	12.147.993	719.217	13.179.678
2004	Medicamente si materiale sanitare		377.413.000	352.819.000	281.550.764	267.593.196	230.984.430	36.608.766	316.921.843
200401	Medicamente		232.372.000	235.429.000	193.580.738	187.234.839	165.176.487	22.058.352	244.603.957
200402	Materiale sanitare		105.380.000	77.695.000	53.878.690	49.455.916	38.238.789	11.217.127	42.440.116
200403	Reactivi		31.146.000	31.236.000	28.159.767	25.293.077	22.528.678	2.764.399	24.954.098
200404	Dezinfectanti		8.515.000	8.459.000	5.931.569	5.609.364	5.040.476	568.888	4.923.672
2005	Bunuri de natura obiectelor de inventar		13.643.000	12.811.000	7.691.142	6.257.339	5.861.266	396.073	3.301.040
200501	Uniforme si echipament		2.262.000	1.832.000	681.365	497.472	496.748	724	790.920
200503	Lenjerie si accesorii de pat		2.112.000	1.802.000	826.523	653.989	653.989		527.336
200530	Alte obiecte de inventar		9.269.000	9.177.000	6.183.254	5.105.878	4.710.529	395.349	1.982.784
2006	Deplasari, detasari, transferari		700.000	774.000	372.958	294.787	280.898	13.889	288.867
200601	Deplasari interne, detasari, transferari		544.000	534.000	257.190	199.019	199.019		199.244
200602	Deplasari in strainatate		156.000	240.000	115.768	95.768	81.879	13.889	89.623
2009	Materiale de laborator		2.015.000	1.807.000	1.492.412	1.315.914	1.080.031	235.883	1.214.107
2010	Cercetare-dezvoltare		522.000	575.000	485.030	485.030	459.125	25.905	486.787
2011	Carti, publicatii si materiale documentare		209.000	200.000	100.665	75.692	75.089	603	82.028
2012	Consultanta si expertiza		839.000	696.000	554.480	526.013	488.816	37.197	484.985
2013	Pregatire profesionala		1.158.000	1.191.000	645.834	428.569	427.779	790	411.941
2014	Protectia muncii		805.000	967.000	456.183	427.103	404.701	22.402	399.658
2016	Studii si cercetari			5.000					
2030	Alte cheltuieli		7.625.000	7.010.000	5.212.183	4.499.573	4.312.936	186.637	4.477.987
203001	Reclama si publicitate		14.000	14.000	2.863	2.863	2.863		2.863
203003	Prime de asigurare non-viata		327.000	25.000	18.547	18.547	18.547		18.547
203004	Chirii		606.000	688.000	548.586	548.586	528.621	19.965	533.555
203030	Alte cheltuieli cu bunuri si servicii		6.678.000	6.283.000	4.642.187	3.929.577	3.762.905	166.672	3.923.022

DETALIEREA CHELTUIELILOR  
INSTITUTII PUBLICE FINANTATE INTEGRAL SAU PARTIAL  
DIN VENITURI PROPRII  
31.12.2017


-lei-

Capitol / Grupa / Titlu Articol / Alineat	Denumire indicator	Credite de angajament	Credite bugetare		Angajamente bugetare	Angajamente legale	Plati efectuate	Angajamente legale de platit	Cheltuieli efective
			initiale	definitive					
A	B	1	2	3	4	5	6	7=5-6	8
56	TITLUL VIII PROIECTE CU FINANTARE DIN FONDURI EXTERNE NERAMBURSABILE (FEN) POSTADERARE		769.000	421.000	305.864	305.864	299.159	6.705	438.715
5601	Programe din Fondul European de Dezvoltare Regionala (FEDR)								144.373
560102	Finantarea externa nerambursabila								144.373
5603	Programe din Fondul de Coeziune (FC)		769.000	421.000	305.864	305.864	299.159	6.705	294.342
560301	Finantarea nationala		149.000	101.000	89.546	89.546	82.841	6.705	91.813
560302	Finantarea externa nerambursabila		620.000	320.000	216.318	216.318	216.318		202.529
58	TITLUL X PROIECTE CU FINANTARE DIN FONDURI EXTERNE NERAMBURSABILE AFERENTE CADRULUI FINANCIAR 2014-2020			645.000					
5803	Programe din Fondul de Coeziune(FC)			45.000					
580301	Finantarea nationala			22.000					
580302	Finantarea externa nerambursabila			1.000					
580303	Cheltuieli neeligibile			22.000					
5830	Mecanismul pentru interconectarea Europei			600.000					
583001	Finantarea nationala			200.000					
583002	Finantare externa nerambursabila			200.000					
583003	Cheltuieli neeligibile			200.000					
59	TITLUL XI ALTE CHELTUIELI		561.000	512.000	461.131	438.921	410.908	28.013	414.881
5901	Burse		561.000	512.000	461.131	438.921	410.908	28.013	414.881
70	CHELTUIELI DE CAPITAL	94.710.000	89.801.000	101.749.000	80.328.822	76.325.019	71.490.268	4.834.751	72.488.422
71	TITLUL XIII ACTIVE NEFINANCIARE	94.710.000	89.801.000	101.749.000	80.328.822	76.325.019	71.490.268	4.834.751	72.488.422
7101	Active fixe	93.576.000	88.667.000	100.615.000	80.328.822	76.325.019	71.490.268	4.834.751	72.488.422
710101	Constructii	2.502.000	5.916.000	6.259.000	4.856.859	4.553.319	1.873.689	2.679.630	47.188
710102	Masini, echipamente si mijloace de transport	89.885.000	81.990.000	93.138.000	74.462.495	70.796.500	68.945.731	1.850.789	68.262.930




DETALIEREA CHELTUIELILOR  
INSTITUTII PUBLICE FINANTATE INTEGRAL SAU PARTIAL  
DIN VENITURI PROPRII  
31.12.2017

Capitol / Grupa / Titlu Articol / Alineat	Denumire indicator	Credite de angajament	Credite bugetare		Angajamente bugetare	Angajamente legale	Plati efectuate	Angajamente legale de platit	Cheltuieli efective
			initiale	definitive					
A	B	1	2	3	4	5	6	7=5-6	8
710103	Mobilier, aparatura birotica si alte active corporale	594.000	168.000	614.000	433.776	419.700	419.700		3.540.689
710130	Alte active fixe (inclusiv reparatii capitale)	595.000	593.000	604.000	575.692	555.500	251.148	304.352	637.615
7103	Reparatii capitale aferente activelor fixe	1.134.000	1.134.000	1.134.000					
84	PLATI EFECTUATE IN ANII PRECEDENTI SI RECUPERATE IN ANUL CURENT		-901.000	-1.670.000	-1.097.120	-1.097.120	-1.097.120		
85	Titlul XIX PLATI EFECTUATE IN ANII PRECEDENTI SI RECUPERATE IN ANUL CURENT		-901.000	-1.670.000	-1.097.120	-1.097.120	-1.097.120		
8501	Plati efectuate in anii precedenti si recuperate in anul curent		-901.000	-1.670.000	-1.097.120	-1.097.120	-1.097.120		
850101	Plati efectuate in anii precedenti si recuperate in anul curent (SF)		-901.000	-1.670.000	-1.097.120	-1.097.120	-1.097.120		
6710	CULTURA, RECREERE SI RELIGIE	80.576.000	767.202.000	782.504.000	718.251.291	674.979.443	669.859.915	5.119.528	646.459.892
01	CHELTUIELI CURENTE		679.371.000	699.484.000	645.313.970	617.795.163	613.250.056	4.545.107	589.208.871
10	TITLUL I CHELTUIELI DE PERSONAL		118.687.000	114.565.000	109.970.255	106.360.960	106.358.660	2.300	110.186.355
1001	Cheltuieli salariale in bani		95.789.000	89.574.000	86.214.496	83.830.763	83.830.763		87.223.554
100101	Salarii de baza		86.170.000	81.436.000	78.522.036	76.523.252	76.523.252		79.644.763
100105	Sporuri pentru conditii de munca		2.372.000	2.134.000	2.071.875	1.955.366	1.955.366		2.009.259
100106	Alte sporuri		1.321.000	1.177.000	1.062.590	961.633	961.633		980.689
100110	Fond pentru posturi ocupate prin cumul		4.813.000	4.350.000	4.196.129	4.042.747	4.042.747		4.226.177
100113	Indemnizatii de delegare		188.000	117.000	63.010	57.670	57.670		56.064
100115	Alocatii pentru transportul la si de la locul de munca		24.000						
100116	Alocatii pentru locuinte		690.000	202.000	201.352	194.947	194.947		193.289
100130	Alte drepturi salariale in bani		211.000	158.000	97.504	95.148	95.148		113.313
1002	Cheltuieli salariale in natura		43.000	3.513.000	3.289.623	3.207.583	3.205.283	2.300	2.985.643




DETALIEREA CHELTUIELILOR  
INSTITUTII PUBLICE FINANTATE INTEGRAL SAU PARTIAL  
DIN VENITURI PROPRII  
31.12.2017

Capitol / Grupa / Titlu Articol / Alineat	Denumire indicator	Credite de angajament	Credite bugetare		Angajamente bugetare	Angajamente legale	Plati efectuate	Angajamente legale de platit	Cheltuieli efective
			initiale	definitive					
A	B	1	2	3	4	5	6	7=5-6	8
100201	Tichete de masa		28.000	28.000	7.433	7.433	7.433		7.433
100202	Norme de hrana		15.000	6.000	6.000	5.088	5.088		5.088
100206	Vouchere de vacanta			3.479.000	3.276.190	3.195.062	3.192.762	2.300	2.973.122
1003	Contributii		22.855.000	21.478.000	20.466.136	19.322.614	19.322.614		19.977.158
100301	Contributii de asigurari sociale de stat		15.690.000	15.040.000	14.409.555	13.630.074	13.630.074		14.083.913
100302	Contributii de asigurari de somaj		585.000	493.000	445.624	399.119	399.119		415.175
100303	Contributii de asigurari sociale de sanatate		5.121.000	4.760.000	4.541.220	4.338.098	4.338.098		4.521.947
100304	Contributii de asigurari pentru accidente de munca si boli profesionale		446.000	345.000	291.856	239.147	239.147		247.154
100306	Contributii pentru concedii si indemnizatii		1.013.000	840.000	777.881	716.176	716.176		708.969
20	TITLUL II BUNURI SI SERVICII		557.081.000	581.672.000	532.447.411	508.786.619	504.243.812	4.542.807	476.374.932
2001	Bunuri si servicii		190.484.000	199.040.000	189.724.969	179.429.178	175.232.270	4.196.908	175.568.198
200101	Furnituri de birou		1.401.000	1.197.000	1.058.625	955.582	955.582		846.338
200102	Materiale pentru curatenie		1.161.000	1.290.000	1.120.361	1.019.841	1.019.841		935.270
200103	Incalzit, iluminat si forta motrica		16.475.000	13.273.000	11.713.521	10.590.073	9.660.310	929.763	9.937.391
200104	Apa, canal si salubritate		15.215.000	18.478.000	18.212.006	16.306.645	16.239.349	67.296	15.988.416
200105	Carburanti si lubrifianti		1.532.000	1.458.000	1.330.821	1.322.813	1.322.813		1.077.582
200106	Piese de schimb		1.169.000	965.000	810.896	670.698	670.698		444.490
200107	Transport		256.000	163.000	106.797	99.854	99.854		99.854
200108	Posta, telecomunicatii, radio, tv, internet		2.209.000	2.079.000	1.934.871	1.652.962	1.638.886	14.076	1.636.985
200109	Materiale si prestari de servicii cu caracter functional		112.707.000	115.292.000	110.019.509	104.323.385	103.666.094	657.291	104.783.355
200130	Alte bunuri si servicii pentru intretinere si functionare		38.359.000	44.845.000	43.417.562	42.487.325	39.958.843	2.528.482	39.818.517
2002	Reparatii curente		31.730.000	31.470.000	28.090.165	25.266.763	25.054.595	212.168	24.908.406




DETALIEREA CHELTUIELILOR  
INSTITUTII PUBLICE FINANTATE INTEGRAL SAU PARTIAL  
DIN VENITURI PROPRII  
31.12.2017

Capitol / Grupa / Titlu Articol / Alineat	Denumire indicator	Credite de angajament	Credite bugetare		Angajamente bugetare	Angajamente legale	Plati efectuate	Angajamente legale de platit	Cheltuieli efective
			initiale	definitive					
A	B	1	2	3	4	5	6	7=5-6	8
2003	Hrana		4.085.000	3.020.000	2.780.969	2.763.570	2.763.570		2.939.753
200301	Hrana pentru oameni		85.000	85.000	85.000	73.052	73.052		73.052
200302	Hrana pentru animale		4.000.000	2.935.000	2.695.969	2.690.518	2.690.518		2.866.701
2004	Medicamente si materiale sanitare		200.000	180.000	74.831	72.623	72.623		104.770
200401	Medicamente		130.000	110.000	59.288	57.080	57.080		77.905
200402	Materiale sanitare		50.000	50.000	10.948	10.948	10.948		11.206
200404	Dezinfectanti		20.000	20.000	4.595	4.595	4.595		15.659
2005	Bunuri de natura obiectelor de inventar		7.541.000	9.287.000	8.131.311	7.204.951	7.168.000	36.951	8.587.250
200501	Uniforme si echipament		223.000	428.000	428.000	202.981	202.981		
200530	Alte obiecte de inventar		7.318.000	8.859.000	7.703.311	7.001.970	6.965.019	36.951	8.587.250
2006	Deplasari, detasari, transferari		1.386.000	1.053.000	823.333	719.735	715.744	3.991	722.606
200601	Deplasari interne, detasari, transferari		1.019.000	722.000	600.188	589.206	585.215	3.991	588.586
200602	Deplasari in strainatate		367.000	331.000	223.145	130.529	130.529		134.020
2011	Carti, publicatii si materiale documentare		278.000	278.000	166.619	124.585	124.585		80.610
2012	Consultanta si expertiza		3.075.000	1.897.000	1.729.808	1.331.689	1.331.689		1.283.483
2013	Pregatire profesionala		1.230.000	825.000	638.054	571.223	571.223		570.283
2014	Protectia muncii		2.392.000	2.301.000	1.792.101	1.578.656	1.567.206	11.450	1.422.112
2016	Studii si cercetari		60.000						
2019	Contributii ale administratiei publice locale la realizarea unor lucrari si servicii de interes public local, in baza unor conventii sau contracte de asociere		55.000.000	70.495.000	51.518.400	51.518.400	51.518.400		51.518.400
2025	Cheltuieli judiciare si extrajudiciare derivate din actiuni in reprezentarea intereselor statului, potrivit dispozitiilor legale			3.000	2.333	2.333	2.333		2.333
2030	Alte cheltuieli		259.620.000	261.823.000	246.974.518	238.202.913	238.121.574	81.339	208.666.728
203001	Reclama si publicitate		2.000	2.976.000	2.623.000	2.614.249	2.614.249		1.114.254



DETALIEREA CHELTUIELILOR  
INSTITUTII PUBLICE FINANTATE INTEGRAL SAU PARTIAL  
DIN VENITURI PROPRII  
31.12.2017


Capitol / Grupa / Titlu Articol / Alineat	Denumire indicator	Credite de angajament	Credite bugetare		Angajamente bugetare	Angajamente legale	Plati efectuate	Angajamente legale de platit	Cheltuieli efective
			initiale	definitive					
A	B	1	2	3	4	5	6	7=5-6	8
203002	Protocol si reprezentare		50.000	50.000					
203003	Prime de asigurare non-viata		105.000	95.000	30.053	30.053	30.053		29.103
203004	Chirii		8.144.000	6.784.000	5.617.375	5.541.498	5.541.498		5.499.323
203030	Alte cheltuieli cu bunuri si servicii		251.319.000	251.918.000	238.704.090	230.017.113	229.935.774	81.339	202.024.048
57	TITLUL VIII ASISTENTA SOCIALA		1.443.000	1.133.000	843.248	594.528	594.528		594.528
5702	Ajutoare sociale		1.443.000	1.133.000	843.248	594.528	594.528		594.528
570201	Ajutoare sociale in numerar		1.433.000	1.133.000	843.248	594.528	594.528		594.528
570203	Tichiete de cresa si tichete sociale pentru gradinita		10.000						
59	TITLUL XI ALTE CHELTUIELI		2.160.000	2.114.000	2.053.056	2.053.056	2.053.056		2.053.056
5917	Despagubiri civile		2.160.000	2.114.000	2.053.056	2.053.056	2.053.056		2.053.056
70	CHELTUIELI DE CAPITAL	80.576.000	87.831.000	83.163.000	73.143.874	57.390.833	56.816.412	574.421	57.251.021
71	TITLUL XIII ACTIVE NEFINANCIARE	80.576.000	87.831.000	83.163.000	73.143.874	57.390.833	56.816.412	574.421	57.251.021
7101	Active fixe	80.076.000	86.248.000	82.060.000	72.225.490	56.972.449	56.398.028	574.421	57.033.593
710101	Constructii	8.067.000	27.346.000	7.981.000	7.395.142	2.873.398	2.873.398		40.326.267
710102	Masini, echipamente si mijloace de transport	33.920.000	23.784.000	35.933.000	31.778.707	22.254.201	21.719.764	534.437	7.522.142
710103	Mobilier, aparatura birotica si alte active corporale	35.401.000	33.552.000	35.408.000	30.587.942	30.555.686	30.555.686		8.734.710
710130	Alte active fixe								
	(inclusiv reparatii capitale)	2.688.000	1.566.000	2.738.000	2.463.699	1.289.164	1.249.180	39.984	450.474
7103	Reparatii capitale aferente activelor fixe	500.000	1.583.000	1.103.000	918.384	418.384	418.384		217.428
84	PLATI EFECTUATE IN ANII PRECEDENTI SI RECUPERATE IN ANUL CURENT			-143.000	-206.553	-206.553	-206.553		
85	Titlul XIX PLATI EFECTUATE IN ANII PRECEDENTI SI RECUPERATE IN ANUL CURENT			-143.000	-206.553	-206.553	-206.553		
8501	Plati efectuate in anii precedenti si								






DETALIEREA CHELTUIELILOR  
INSTITUTII PUBLICE FINANTATE INTEGRAL SAU PARTIAL  
DIN VENITURI PROPRII  
31.12.2017

Capitol / Grupa / Titlu Articol / Alineat	Denumire indicator	Credite de angajament	Credite bugetare		Angajamente bugetare	Angajamente legale	Plati efectuate	Angajamente legale de platit	-lei-
			initiale	definitive					Cheltuieli efective
A	B	1	2	3	4	5	6	7=5-6	8
	recuperate in anul curent			-143.000	-206.553	-206.553	-206.553		
850101	Plati efectuate in anii precedenti si recuperate in anul curent (SF)			-143.000	-206.553	-206.553	-206.553		
6810	ASIGURARI SI ASISTENTA SOCIALA	1.336.000	7.855.000	8.376.000	7.162.978	7.162.978	7.162.978		6.445.113
01	CHELTUIELI CURENTE		6.498.000	7.040.000	5.966.189	5.966.189	5.966.189		5.755.230
10	TITLUL I CHELTUIELI DE PERSONAL		1.842.000	1.947.000	1.370.728	1.370.728	1.370.728		1.387.379
1001	Cheltuieli salariale in bani		1.442.000	1.519.000	1.090.430	1.090.430	1.090.430		1.097.835
100101	Salarii de baza		1.156.000	1.086.000	737.755	737.755	737.755		738.248
100105	Sporuri pentru conditii de munca		280.000	388.000	346.444	346.444	346.444		353.219
100106	Alte sporuri		4.000	13.000	4.318	4.318	4.318		4.455
100130	Alte drepturi salariale in bani		2.000	32.000	1.913	1.913	1.913		1.913
1002	Cheltuieli salariale in natura			58.000	40.600	40.600	40.600		40.600
100206	Vouchere de vacanta			58.000	40.600	40.600	40.600		40.600
1003	Contributii		400.000	370.000	239.698	239.698	239.698		248.944
100301	Contributii de asigurari sociale de stat		280.000	230.000	171.288	171.288	171.288		174.445
100302	Contributii de asigurari de somaj		9.000	15.000	5.297	5.297	5.297		5.399
100303	Contributii de asigurari sociale de sanatate		92.000	88.000	56.105	56.105	56.105		57.087
100304	Contributii de asigurari pentru accidente de munca si boli profesionale		5.000	22.000	2.631	2.631	2.631		2.680
100306	Contributii pentru concedii si indemnizatii		14.000	15.000	4.377	4.377	4.377		9.333
20	TITLUL II BUNURI SI SERVICII		4.630.000	5.067.000	4.581.811	4.581.811	4.581.811		4.354.201
2001	Bunuri si servicii		1.310.000	1.470.000	1.171.226	1.171.226	1.171.226		1.114.151
200101	Furnituri de birou		30.000	30.000	23.505	23.505	23.505		10.822
200102	Materiale pentru curatenie		60.000	60.000	59.825	59.825	59.825		47.159
200103	Incalzit, iluminat si forta motrica		300.000	300.000	194.260	194.260	194.260		194.261
200104	Apa, canal si salubritate		50.000	50.000	25.210	25.210	25.210		25.210




DETALIEREA CHELTUIELILOR  
INSTITUTII PUBLICE FINANTATE INTEGRAL SAU PARTIAL  
DIN VENITURI PROPRII  
31.12.2017

Capitol / Grupa / Titlu Articol / Alineat	Denumire indicator	Credite de angajament	Credite bugetare		Angajamente bugetare	Angajamente legale	Plati efectuate	Angajamente legale de platit	Cheltuieli efective
			initiale	definitive					
A	B	1	2	3	4	5	6	7=5-6	8
200105	Carburanti si lubrifianti		5.000	5.000	5.000	5.000	5.000		8.225
200106	Piese de schimb		5.000	5.000					
200108	Posta, telecomunicatii, radio, tv, internet		60.000	60.000	48.829	48.829	48.829		48.829
200109	Materiale si prestari de servicii cu caracter functional		350.000	510.000	431.840	431.840	431.840		396.889
200130	Alte bunuri si servicii pentru intretinere si functionare		450.000	450.000	382.757	382.757	382.757		382.756
2002	Reparatii curente		485.000	485.000	484.505	484.505	484.505		484.505
2003	Hrana		584.000	584.000	532.921	532.921	532.921		532.921
200301	Hrana pentru oameni		584.000	584.000	532.921	532.921	532.921		532.921
2004	Medicamente si materiale sanitare		189.000	189.000	172.739	172.739	172.739		124.693
200401	Medicamente		110.000	110.000	108.950	108.950	108.950		78.902
200402	Materiale sanitare		30.000	30.000	27.376	27.376	27.376		13.575
200404	Dezinfectanti		49.000	49.000	36.413	36.413	36.413		32.216
2005	Bunuri de natura obiectelor de inventar		210.000	210.000	133.949	133.949	133.949		
200501	Uniforme si echipament		20.000	20.000					
200503	Lenjerie si accesorii de pat		10.000	10.000	10.000	10.000	10.000		
200530	Alte obiecte de inventar		180.000	180.000	123.949	123.949	123.949		
2006	Deplasari, detasari, transferari		10.000	10.000					
200601	Deplasari interne, detasari, transferari		10.000	10.000					
2011	Carti, publicatii si materiale documentare		2.000	2.000	699	699	699		699
2012	Consultanta si expertiza		130.000	407.000	405.784	405.784	405.784		405.784
2013	Pregatire profesionala		40.000	40.000	34.655	34.655	34.655		34.655
2014	Protectia muncii		20.000	20.000	11.080	11.080	11.080		11.080
2030	Alte cheltuieli		1.650.000	1.650.000	1.634.253	1.634.253	1.634.253		1.645.713
203030	Alte cheltuieli cu bunuri si servicii		1.650.000	1.650.000	1.634.253	1.634.253	1.634.253		1.645.713
57	TITLUL VIII ASISTENTA SOCIALA		26.000	26.000	13.650	13.650	13.650		13.650



DETALIEREA CHELTUIELILOR  
INSTITUTII PUBLICE FINANTATE INTEGRAL SAU PARTIAL  
DIN VENITURI PROPRII  
31.12.2017

Capitol / Grupa / Titlu Articol / Alineat	Denumire indicator	Credite de angajament	Credite bugetare		Angajamente bugetare	Angajamente legale	Plati efectuate	Angajamente legale de platit	Cheltuieli efective
			initiale	definitive					
A	B	1	2	3	4	5	6	7=5-6	8
5702	Ajutoare sociale		26.000	26.000	13.650	13.650	13.650		13.650
570201	Ajutoare sociale in numerar		26.000	26.000	13.650	13.650	13.650		13.650
70	CHELTUIELI DE CAPITAL	1.336.000	1.357.000	1.336.000	1.196.789	1.196.789	1.196.789		689.883
71	TITLUL XIII ACTIVE NEFINANCIARE	1.336.000	1.357.000	1.336.000	1.196.789	1.196.789	1.196.789		689.883
7101	Active fixe	1.336.000	1.357.000	1.336.000	1.196.789	1.196.789	1.196.789		689.883
710102	Masini, echipamente si mijloace de transport	49.000	70.000	49.000	48.054	48.054	48.054		76.862
710103	Mobilier, aparatura birotica si alte active corporale	274.000	274.000	274.000	269.820	269.820	269.820		41.943
710130	Alte active fixe (inclusiv reparatii capitale)	1.013.000	1.013.000	1.013.000	878.915	878.915	878.915		571.078
7010	LOCUINTE, SERVICII SI DEZVOLTARE PUBLICA	53.160.000	89.652.000	80.857.000	56.770.369	56.282.769	52.651.831	3.630.938	52.185.634
01	CHELTUIELI CURENTE		59.400.000	63.124.000	54.824.603	54.824.603	51.193.665	3.630.938	51.163.678
10	TITLUL I CHELTUIELI DE PERSONAL		17.450.000	20.201.000	19.717.282	19.717.282	16.086.344	3.630.938	16.988.422
1001	Cheltuieli salariale in bani		14.271.000	16.070.000	15.650.860	15.650.860	12.674.451	2.976.409	13.420.603
100101	Salarii de baza		13.082.000	14.733.000	14.466.180	14.466.180	11.494.841	2.971.339	12.178.427
100105	Sporuri pentru conditii de munca		1.105.000	1.243.000	1.133.697	1.133.697	1.133.697		1.195.182
100112	Indemnizatii platite unor persoane din afara unitatii			6.000	6.000	6.000	3.190	2.810	3.190
100130	Alte drepturi salariale in bani		84.000	88.000	44.983	44.983	42.723	2.260	43.804
1002	Cheltuieli salariale in natura			610.000	605.400	605.400	547.550	57.850	510.400
100206	Vouchere de vacanta			610.000	605.400	605.400	547.550	57.850	510.400
1003	Contributii		3.179.000	3.521.000	3.461.022	3.461.022	2.864.343	596.679	3.057.419
100301	Contributii de asigurari sociale de stat		2.208.000	2.459.000	2.425.855	2.425.855	2.007.852	418.003	2.134.158
100302	Contributii de asigurari de somaj		76.000	80.000	77.108	77.108	63.386	13.722	67.481
100303	Contributii de asigurari sociale de sanatate		722.000	807.000	796.767	796.767	659.259	137.508	701.887
100304	Contributii de asigurari pentru								




DETALIEREA CHELTUIELILOR  
INSTITUTII PUBLICE FINANTATE INTEGRAL SAU PARTIAL  
DIN VENITURI PROPRII  
31.12.2017

-lei-

Capitol / Grupa / Titlu Articol / Alineat	Denumire indicator	Credite de angajament	Credite bugetare		Angajamente bugetare	Angajamente legale	Plati efectuate	Angajamente legale de platit	Cheltuieli efective
			initiale	definitive					
A	B	1	2	3	4	5	6	7=5-6	8
100306	accidente de munca si boli profesionale		23.000	25.000	23.814	23.814	19.096	4.718	39.175
	Contributii pentru concedii si indemnizatii		150.000	150.000	137.478	137.478	114.750	22.728	114.718
20	TITLUL II BUNURI SI SERVICII		41.650.000	42.552.000	34.835.434	34.835.434	34.835.434		33.900.238
2001	Bunuri si servicii		35.294.000	35.532.000	31.599.038	31.599.038	31.599.038		31.921.613
200101	Furnituri de birou		140.000	108.000	94.001	94.001	94.001		208.217
200102	Materiale pentru curatenie		140.000	142.000	102.011	102.011	102.011		169.426
200103	Incalzit, iluminat si forta motrica		1.378.000	1.320.000	1.190.708	1.190.708	1.190.708		1.220.128
200104	Apa, canal si salubritate		574.000	558.000	351.089	351.089	351.089		337.715
200105	Carburanti si lubrifianti		450.000	600.000	152.460	152.460	152.460		293.602
200106	Piese de schimb		250.000	391.000	211.912	211.912	211.912		197.991
200108	Posta, telecomunicatii, radio, tv, internet		250.000	262.000	171.220	171.220	171.220		175.653
200109	Materiale si prestari de servicii cu caracter functional		31.937.000	32.046.000	29.270.245	29.270.245	29.270.245		29.252.198
200130	Alte bunuri si servicii pentru intretinere si functionare		175.000	105.000	55.392	55.392	55.392		66.683
2002	Reparatii curente		4.605.000	3.910.000	738.239	738.239	738.239		700.671
2005	Bunuri de natura obiectelor de inventar		492.000	627.000	404.837	404.837	404.837		435.741
200501	Uniforme si echipament		300.000	300.000	211.386	211.386	211.386		217.604
200530	Alte obiecte de inventar		192.000	327.000	193.451	193.451	193.451		218.137
2006	Deplasari, detasari, transferari		100.000						
200601	Deplasari interne, detasari, transferari		100.000						
2011	Carti, publicatii si materiale documentare		1.000	161.000	146.369	146.369	146.369		
2012	Consultanta si expertiza		248.000	248.000	90.090	90.090	90.090		52.175
2013	Pregatire profesionala		140.000	100.000	98.899	98.899	98.899		98.899
2014	Protectia muncii		150.000	155.000	81.144	81.144	81.144		88.052
2030	Alte cheltuieli		620.000	1.819.000	1.676.818	1.676.818	1.676.818		603.087

DETALIEREA CHELTUIELILOR  
INSTITUTII PUBLICE FINANTATE INTEGRAL SAU PARTIAL  
DIN VENITURI PROPRII  
31.12.2017

Capitol / Grupa / Titlu Articol / Alineat	Denumire indicator	Credite de angajament	Credite bugetare		Angajamente bugetare	Angajamente legale	Plati efectuate	Angajamente legale de platit	-lei-
			initiale	definitive					Cheltuieli efective
A	B	1	2	3	4	5	6	7=5-6	8
203001	Reclama si publicitate			20.000	1.638	1.638	1.638		1.638
203004	Chirii		405.000	50.000	41.699	41.699	41.699		41.699
203030	Alte cheltuieli cu bunuri si servicii		215.000	1.749.000	1.633.481	1.633.481	1.633.481		559.750
57	TITLUL VIII ASISTENTA SOCIALA		300.000	371.000	271.887	271.887	271.887		275.018
5702	Ajutoare sociale		300.000	371.000	271.887	271.887	271.887		275.018
570201	Ajutoare sociale in numerar		300.000	371.000	271.887	271.887	271.887		275.018
70	CHELTUIELI DE CAPITAL	53.160.000	30.252.000	17.733.000	1.945.766	1.458.166	1.458.166		1.021.956
71	TITLUL XIII ACTIVE NEFINANCIARE	53.160.000	30.252.000	17.733.000	1.945.766	1.458.166	1.458.166		1.021.956
7101	Active fixe	1.835.000	21.883.000	9.353.000	1.945.766	1.458.166	1.458.166		1.021.956
710101	Constructii	1.002.000	21.261.000	7.879.000	1.290.380	802.780	802.780		67.901
710102	Masini, echipamente si mijloace de transport	539.000	432.000	1.077.000	501.142	501.142	501.142		543.715
710103	Mobilier, aparatura birotica si alte active corporale	224.000	190.000	327.000	132.512	132.512	132.512		3.252
710130	Alte active fixe (inclusiv reparatii capitale)	70.000		70.000	21.732	21.732	21.732		407.088
7103	Reparatii capitale aferente activelor fixe	51.325.000	8.369.000	8.380.000					
7410	PROTECTIA MEDIULUI	6.718.000	14.105.000	8.404.000	7.978.419	7.978.419	7.978.419		7.850.874
01	CHELTUIELI CURENTE		9.205.000	7.986.000	7.565.379	7.565.379	7.565.379		7.564.975
10	TITLUL I CHELTUIELI DE PERSONAL		2.600.000	3.220.000	3.199.207	3.199.207	3.199.207		3.376.614
1001	Cheltuieli salariale in bani		2.134.000	2.556.000	2.547.262	2.547.262	2.547.262		2.695.484
100101	Salarii de baza		1.739.000	2.255.000	2.250.717	2.250.717	2.250.717		2.386.596
100105	Sporuri pentru conditii de munca		320.000	298.000	293.570	293.570	293.570		305.913
100113	Indemnizatii de delegare		75.000	3.000	2.975	2.975	2.975		2.975
1002	Cheltuieli salariale in natura			77.000	76.850	76.850	76.850		76.850
100206	Vouchere de vacanta			77.000	76.850	76.850	76.850		76.850
1003	Contributii		466.000	587.000	575.095	575.095	575.095		604.280
100301	Contributii de asigurari sociale de								



DETALIEREA CHELTUIELILOR  
INSTITUTII PUBLICE FINANTATE INTEGRAL SAU PARTIAL  
DIN VENITURI PROPRII  
31.12.2017


Capitol / Grupa / Titlu Articol / Alineat	Denumire indicator	Credite de angajament	Credite bugetare		Angajamente bugetare	Angajamente legale	Plati efectuate	Angajamente legale de platit	Cheltuieli efective
			initiale	definitive					
A	B	1	2	3	4	5	6	7=5-6	8
	stat		320.000	405.000	400.568	400.568	400.568		423.922
100302	Contributii de asigurari de somaj		16.000	14.000	12.238	12.238	12.238		12.946
100303	Contributii de asigurari sociale de sanatate		100.000	134.000	132.310	132.310	132.310		140.011
100304	Contributii de asigurari pentru accidente de munca si boli profesionale		5.000	6.000	4.268	4.268	4.268		4.516
100306	Contributii pentru concedii si indemnizatii		25.000	28.000	25.711	25.711	25.711		22.885
20	TITLUL II BUNURI SI SERVICII		6.605.000	4.766.000	4.366.172	4.366.172	4.366.172		4.188.361
2001	Bunuri si servicii		2.610.000	2.072.000	1.964.688	1.964.688	1.964.688		1.973.198
200101	Furnituri de birou		60.000	50.000	42.187	42.187	42.187		50.234
200102	Materiale pentru curatenie		40.000	40.000	39.946	39.946	39.946		28.904
200103	Incalzit, iluminat si forta motrica		240.000	127.000	122.869	122.869	122.869		122.869
200104	Apa, canal si salubritate		800.000	561.000	522.731	522.731	522.731		521.774
200105	Carburanti si lubrifianti		160.000	160.000	156.474	156.474	156.474		145.740
200106	Piese de schimb		30.000	4.000	771	771	771		771
200107	Transport		10.000	6.000	5.065	5.065	5.065		5.065
200108	Posta, telecomunicatii, radio, tv, internet		120.000	110.000	105.382	105.382	105.382		105.382
200109	Materiale si prestari de servicii cu caracter functional		150.000	27.000	16.469	16.469	16.469		39.615
200130	Alte bunuri si servicii pentru intretinere si functionare		1.000.000	987.000	952.794	952.794	952.794		952.844
2002	Reparatii curente		700.000	156.000	127.047	127.047	127.047		127.047
2003	Hrana		300.000	235.000	143.970	143.970	143.970		230.190
200302	Hrana pentru animale		300.000	235.000	143.970	143.970	143.970		230.190
2004	Medicamente si materiale sanitare		200.000	98.000	81.657	81.657	81.657		90.451
200401	Medicamente		20.000	5.000	4.438	4.438	4.438		4.636
200402	Materiale sanitare		30.000						41.997

DETALIEREA CHELTUIELILOR  
INSTITUTII PUBLICE FINANTATE INTEGRAL SAU PARTIAL  
DIN VENITURI PROPRII  
31.12.2017

Capitol / Grupa / Titlu Articol / Alineat	Denumire indicator	Credite de angajament	Credite bugetare		Angajamente bugetare	Angajamente legale	Plati efectuate	Angajamente legale de platit	Cheltuieli efective
			initiale	definitive					
A	B	1	2	3	4	5	6	7=5-6	8
200404	Dezinfectanti		150.000	93.000	77.219	77.219	77.219		43.818
2005	Bunuri de natura obiectelor de inventar		170.000	305.000	276.098	276.098	276.098		
200501	Uniforme si echipament		60.000	90.000	69.440	69.440	69.440		
200530	Alte obiecte de inventar		110.000	215.000	206.658	206.658	206.658		
2006	Deplasari, detasari, transferari		100.000	72.000	71.722	71.722	71.722		71.722
200601	Deplasari interne, detasari, transferari		100.000	72.000	71.722	71.722	71.722		71.722
2011	Carti, publicatii si materiale documentare		15.000	3.000	2.801	2.801	2.801		2.801
2012	Consultanta si expertiza		50.000	17.000	16.745	16.745	16.745		16.745
2013	Pregatire profesionala		50.000	25.000	24.220	24.220	24.220		24.220
2014	Protectia muncii		50.000	41.000	34.443	34.443	34.443		30.876
2030	Alte cheltuieli		2.360.000	1.742.000	1.622.781	1.622.781	1.622.781		1.621.111
203001	Reclama si publicitate		30.000	16.000	5.455	5.455	5.455		5.405
203002	Protocol si reprezentare		100.000						
203003	Prime de asigurare non-viata		80.000	38.000	31.234	31.234	31.234		31.234
203004	Chirii		250.000	266.000	252.376	252.376	252.376		252.376
203030	Alte cheltuieli cu bunuri si servicii		1.900.000	1.422.000	1.333.716	1.333.716	1.333.716		1.332.096
70	CHELTUIELI DE CAPITAL	6.718.000	4.900.000	418.000	413.040	413.040	413.040		285.899
71	TITLUL XIII ACTIVE NEFINANCIARE	6.718.000	4.900.000	418.000	413.040	413.040	413.040		285.899
7101	Active fixe	6.718.000	4.900.000	418.000	413.040	413.040	413.040		285.899
710101	Constructii	6.300.000	4.550.000						
710102	Masini, echipamente si mijloace de transport	418.000	350.000	418.000	413.040	413.040	413.040		84.615
710103	Mobilier, aparatura birotica si alte active corporale								4.144
710130	Alte active fixe (inclusiv reparatii capitale)								197.140
990010	EXCEDENT/DEFICIT						59.675.237		

DETALIEREA CHELTUIELILOR  
INSTITUTII PUBLICE FINANTATE INTEGRAL SAU PARTIAL  
DIN VENITURI PROPRII  
31.12.2017


Capitol / Grupa / Titlu Articol / Alineat	Denumire indicator	Credite de angajament	Credite bugetare		Angajamente bugetare	Angajamente legale	Plati efectuate	Angajamente legale de platit	Cheltuieli efective
			initiale	definitive					
A	B	1	2	3	4	5	6	7=5-6	8
5010	<b>TOTAL CHELTUIELI-SECTIUNEA FUNCTIONARE</b>		2.127.064.000	2.036.734.000	1.808.484.098	1.738.676.853	1.685.873.904	52.802.949	1.748.919.698
01	CHELTUIELI CURENTE		2.127.965.000	2.038.556.000	1.810.018.656	1.740.211.411	1.687.408.462	52.802.949	1.748.919.698
10	TITLUL I CHELTUIELI DE PERSONAL		801.391.000	765.519.000	722.209.969	706.358.559	702.452.621	3.905.938	710.314.512
20	TITLUL II BUNURI SI SERVICII		1.315.547.000	1.268.865.000	1.084.158.191	1.030.473.286	981.604.288	48.868.998	1.035.246.529
57	TITLUL VIII ASISTENTA SOCIALA		1.806.000	1.546.000	1.136.309	887.589	887.589		890.720
59	TITLUL XI ALTE CHELTUIELI		9.221.000	2.626.000	2.514.187	2.491.977	2.463.964	28.013	2.467.937
84	PLATI EFECTUATE IN ANII PRECEDENTI SI RECUPERATE IN ANUL CURENT		-901.000	-1.822.000	-1.534.558	-1.534.558	-1.534.558		
85	Titlul XIX PLATI EFECTUATE IN ANII PRECEDENTI SI RECUPERATE IN ANUL CURENT		-901.000	-1.822.000	-1.534.558	-1.534.558	-1.534.558		
5110	AUTORITATI PUBLICE SI ACTIUNI EXTERNE				-19.554	-19.554	-19.554		
84	PLATI EFECTUATE IN ANII PRECEDENTI SI RECUPERATE IN ANUL CURENT				-19.554	-19.554	-19.554		
85	Titlul XIX PLATI EFECTUATE IN ANII PRECEDENTI SI RECUPERATE IN ANUL CURENT				-19.554	-19.554	-19.554		
8501	Plati efectuate in anii precedenti si recuperate in anul curent				-19.554	-19.554	-19.554		
850101	Plati efectuate in anii precedenti si recuperate in anul curent (SF)				-19.554	-19.554	-19.554		
5410	ALTE SERVICII PUBLICE GENERALE		53.970.000	7.989.000	7.891.915	7.891.915	7.891.915		8.172.759
01	CHELTUIELI CURENTE		53.970.000	7.993.000	7.895.342	7.895.342	7.895.342		8.172.759
10	TITLUL I CHELTUIELI DE PERSONAL		6.119.000	5.010.000	4.999.736	4.999.736	4.999.736		5.303.991
1001	Cheltuieli salariale in bani		4.950.000	4.023.000	4.020.179	4.020.179	4.020.179		4.269.583
100101	Salarii de baza		4.421.000	3.471.000	3.470.230	3.470.230	3.470.230		3.684.059
100105	Sporuri pentru conditii de munca		340.000	325.000	324.429	324.429	324.429		345.112
100110	Fond pentru posturi ocupate prin cumul		145.000	184.000	183.303	183.303	183.303		198.195
100113	Indemnizatii de delegare		4.000	3.000	2.219	2.219	2.219		2.219






DETALIEREA CHELTUIELILOR  
INSTITUTII PUBLICE FINANTATE INTEGRAL SAU PARTIAL  
DIN VENITURI PROPRII  
31.12.2017

Capitol / Grupa / Titlu Articol / Alineat	Denumire indicator	Credite de angajament	Credite bugetare		Angajamente bugetare	Angajamente legale	Plati efectuate	Angajamente legale de platit	Cheltuieli efective
			initiale	definitive					
A	B	1	2	3	4	5	6	7=5-6	8
100130	Alte drepturi salariale in bani		40.000	40.000	39.998	39.998	39.998		39.998
1002	Cheltuieli salariale in natura			86.000	85.550	85.550	85.550		85.550
100206	Vouchere de vacanta			86.000	85.550	85.550	85.550		85.550
1003	Contributii		1.169.000	901.000	894.007	894.007	894.007		948.858
100301	Contributii de asigurari sociale de stat		795.000	628.000	626.943	626.943	626.943		665.984
100302	Contributii de asigurari de somaj		31.000	18.000	17.517	17.517	17.517		18.602
100303	Contributii de asigurari sociale de sanatate		268.000	208.000	206.885	206.885	206.885		219.854
100304	Contributii de asigurari pentru accidente de munca si boli profesionale		19.000	12.000	10.329	10.329	10.329		10.971
100306	Contributii pentru concedii si indemnizatii		56.000	35.000	32.333	32.333	32.333		33.447
20	TITLUL II BUNURI SI SERVICII		41.351.000	2.983.000	2.895.606	2.895.606	2.895.606		2.868.768
2001	Bunuri si servicii		1.663.000	440.000	413.107	413.107	413.107		413.338
200101	Furnituri de birou		75.000	15.000	12.809	12.809	12.809		15.453
200102	Materiale pentru curatenie		122.000						72
200103	Incalzit, iluminat si forta motrica		365.000	54.000	49.759	49.759	49.759		49.759
200104	Apa, canal si salubritate		143.000	6.000	5.071	5.071	5.071		5.071
200105	Carburanti si lubrifianti		90.000	17.000	15.843	15.843	15.843		15.465
200106	Piese de schimb		46.000	2.000	1.898	1.898	1.898		1.898
200107	Transport		8.000	6.000	5.880	5.880	5.880		5.880
200108	Posta, telecomunicatii, radio, tv, internet		170.000	29.000	24.509	24.509	24.509		24.509
200109	Materiale si prestari de servicii cu caracter functional		342.000	186.000	176.585	176.585	176.585		174.333
200130	Alte bunuri si servicii pentru intretinere si functionare		302.000	125.000	120.753	120.753	120.753		120.898
2002	Reparatii curente		2.370.000	177.000	176.232	176.232	176.232		176.232



DETALIEREA CHELTUIELILOR  
INSTITUTII PUBLICE FINANTATE INTEGRAL SAU PARTIAL  
DIN VENITURI PROPRII  
31.12.2017


Capitol / Grupa / Titlu Articol / Alineat	Denumire indicator	Credite de angajament	Credite bugetare		Angajamente bugetare	Angajamente legale	Plati efectuate	Angajamente legale de platit	Cheltuieli efective
			initiale	definitive					
A	B	1	2	3	4	5	6	7=5-6	8
2005	Bunuri de natura obiectelor de inventar		335.000	35.000	30.187	30.187	30.187		7.571
200530	Alte obiecte de inventar		335.000	35.000	30.187	30.187	30.187		7.571
2006	Deplasari, detasari, transferari		321.000	152.000	149.229	149.229	149.229		149.229
200601	Deplasari interne, detasari, transferari		220.000	134.000	131.838	131.838	131.838		131.838
200602	Deplasari in strainatate		101.000	18.000	17.391	17.391	17.391		17.391
2011	Carti, publicatii si materiale documentare		21.000	4.000	3.527	3.527	3.527		3.527
2012	Consultanta si expertiza		320.000						
2013	Pregatire profesionala		180.000	36.000	35.434	35.434	35.434		35.434
2014	Protectia muncii		65.000	4.000	3.519	3.519	3.519		3.519
2030	Alte cheltuieli		36.076.000	2.135.000	2.084.371	2.084.371	2.084.371		2.079.918
203001	Reclama si publicitate		700.000						
203002	Protocol si reprezentare		48.000						
203004	Chirii		152.000						
203030	Alte cheltuieli cu bunuri si servicii		35.176.000	2.135.000	2.084.371	2.084.371	2.084.371		2.079.918
59	TITLUL XI ALTE CHELTUIELI		6.500.000						
5908	Programe pentru tineret		6.500.000						
84	PLATI EFECTUATE IN ANII PRECEDENTI SI RECUPERATE IN ANUL CURENT			-4.000	-3.427	-3.427	-3.427		
85	Titlul XIX PLATI EFECTUATE IN ANII PRECEDENTI SI RECUPERATE IN ANUL CURENT			-4.000	-3.427	-3.427	-3.427		
8501	Plati efectuate in anii precedenti si recuperate in anul curent			-4.000	-3.427	-3.427	-3.427		
850101	Plati efectuate in anii precedenti si recuperate in anul curent (SF)			-4.000	-3.427	-3.427	-3.427		
6110	ORDINE PUBLICA SI SIGURANTA NATIONALA		51.169.000	52.147.000	47.277.588	47.277.588	47.080.572	197.016	48.015.817
01	CHELTUIELI CURENTE		51.169.000	52.152.000	47.279.057	47.279.057	47.082.041	197.016	48.015.817
10	TITLUL I CHELTUIELI DE PERSONAL		39.833.000	40.471.000	40.256.769	40.256.769	40.256.769		41.308.490



DETALIEREA CHELTUIELILOR  
INSTITUTII PUBLICE FINANTATE INTEGRAL SAU PARTIAL  
DIN VENITURI PROPRII  
31.12.2017


-lei-

Capitol / Grupa / Titlu Articol / Alineat	Denumire indicator	Credite de angajament	Credite bugetare		Angajamente bugetare	Angajamente legale	Plati efectuate	Angajamente legale de platit	Cheltuieli efective
			initiale	definitive					
A	B	1	2	3	4	5	6	7=5-6	8
1001	Cheltuieli salariale in bani		27.392.000	27.950.000	27.808.746	27.808.746	27.808.746		28.668.131
100101	Salarii de baza		20.688.000	23.401.000	23.292.121	23.292.121	23.292.121		24.240.309
100105	Sporuri pentru conditii de munca		6.531.000	4.430.000	4.411.737	4.411.737	4.411.737		4.308.367
100112	Indemnizatii platite unor persoane din afara unitatii		6.000	2.000	1.204	1.204	1.204		1.204
100113	Indemnizatii de delegare		30.000	1.000	85	85	85		85
100130	Alte drepturi salariale in bani		137.000	116.000	103.599	103.599	103.599		118.166
1002	Cheltuieli salariale in natura		6.383.000	6.162.000	6.127.720	6.127.720	6.127.720		6.159.832
100202	Norme de hrana		6.253.000	5.502.000	5.467.970	5.467.970	5.467.970		5.500.082
100203	Uniforme si echipament obligatoriu		130.000						
100206	Vouchere de vacanta			660.000	659.750	659.750	659.750		659.750
1003	Contributii		6.058.000	6.359.000	6.320.303	6.320.303	6.320.303		6.480.527
100301	Contributii de asigurari sociale de stat		4.206.000	4.418.000	4.395.415	4.395.415	4.395.415		4.530.841
100302	Contributii de asigurari de somaj		134.000	138.000	136.693	136.693	136.693		140.954
100303	Contributii de asigurari sociale de sanatate		1.384.000	1.454.000	1.446.051	1.446.051	1.446.051		1.490.787
100304	Contributii de asigurari pentru accidente de munca si boli profesionale		88.000	76.000	72.416	72.416	72.416		74.653
100306	Contributii pentru concedii si indemnizatii		246.000	273.000	269.728	269.728	269.728		243.292
20	TITLUL II BUNURI SI SERVICII		11.299.000	11.665.000	7.014.764	7.014.764	6.817.748	197.016	6.699.803
2001	Bunuri si servicii		7.564.000	7.642.000	4.575.563	4.575.563	4.385.907	189.656	4.858.480
200101	Furnituri de birou		200.000	260.000	159.709	159.709	129.682	30.027	112.547
200102	Materiale pentru curatenie		50.000	70.000	69.485	69.485	69.485		48.134
200103	Incalzit, iluminat si forta motrica		350.000	212.000	123.247	123.247	123.247		121.608
200104	Apa, canal si salubritate		38.000	65.000	50.272	50.272	50.272		52.355
200105	Carburanti si lubrifianti		500.000	446.000	440.507	440.507	440.507		612.917
200106	Piese de schimb		400.000	450.000	322.858	322.858	321.567	1.291	387.881



DETALIEREA CHELTUIELILOR  
INSTITUTII PUBLICE FINANTATE INTEGRAL SAU PARTIAL  
DIN VENITURI PROPRII  
31.12.2017

Capitol / Grupa / Titlu Articol / Alineat	Denumire indicator	Credite de angajament	Credite bugetare		Angajamente bugetare	Angajamente legale	Plati efectuate	Angajamente legale de platit	-lei-
			initiale	definitive					Cheltuieli efective
A	B	1	2	3	4	5	6	7=5-6	8
200107	Transport		6.000	6.000	2.193	2.193	2.193		2.193
200108	Posta, telecomunicatii, radio, tv, internet		1.020.000	1.213.000	1.043.495	1.043.495	1.004.732	38.763	1.059.513
200130	Alte bunuri si servicii pentru intretinere si functionare		5.000.000	4.920.000	2.363.797	2.363.797	2.244.222	119.575	2.461.332
2002	Reparatii curente		100.000	90.000					
2005	Bunuri de natura obiectelor de inventar		1.400.000	1.269.000	1.012.293	1.012.293	1.004.933	7.360	542.430
200501	Uniforme si echipament		1.200.000	969.000	823.877	823.877	823.877		542.091
200530	Alte obiecte de inventar		200.000	300.000	188.416	188.416	181.056	7.360	339
2006	Deplasari, detasari, transferari		320.000	357.000	336.704	336.704	336.704		336.704
200601	Deplasari interne, detasari, transferari		320.000	357.000	336.704	336.704	336.704		336.704
2011	Carti, publicatii si materiale documentare		30.000	30.000	961	961	961		70.295
2013	Pregatire profesionala		250.000	151.000	140.600	140.600	140.600		140.600
2014	Protectia muncii		3.000	4.000	3.107	3.107	3.107		1.989
2015	Munitie, furnituri si armament de natura activelor fixe pentru armata								14.395
2030	Alte cheltuieli		1.632.000	2.122.000	945.536	945.536	945.536		734.910
203001	Reclama si publicitate		40.000	861.000	244.228	244.228	244.228		202.786
203002	Protocol si reprezentare		30.000	30.000	20.137	20.137	20.137		4.926
203003	Prime de asigurare non-viata		1.400.000	1.069.000	588.479	588.479	588.479		434.757
203004	Chirii		92.000	92.000	77.697	77.697	77.697		77.697
203030	Alte cheltuieli cu bunuri si servicii		70.000	70.000	14.995	14.995	14.995		14.744
57	TITLUL VIII ASISTENTA SOCIALA		37.000	16.000	7.524	7.524	7.524		7.524
5702	Ajutoare sociale		37.000	16.000	7.524	7.524	7.524		7.524
570201	Ajutoare sociale in numerar		37.000	16.000	7.524	7.524	7.524		7.524
84	PLATI EFECTUATE IN ANII PRECEDENTI SI RECUPERATE IN ANUL CURENT			-5.000	-1.469	-1.469	-1.469		
85	Titlul XIX PLATI EFECTUATE IN ANII								



DETALIEREA CHELTUIELILOR  
INSTITUTII PUBLICE FINANTATE INTEGRAL SAU PARTIAL  
DIN VENITURI PROPRII  
31.12.2017

Capitol / Grupa / Titlu Articol / Alineat	Denumire indicator	Credite de angajament	Credite bugetare		Angajamente bugetare	Angajamente legale	Plati efectuate	Angajamente legale de platit	Cheltuieli efective
			initiale	definitive					
A	B	1	2	3	4	5	6	7=5-6	8
	PRECEDENTI SI RECUPERATE IN ANUL CURENT			-5.000	-1.469	-1.469	-1.469		
8501	Plati efectuate in anii precedenti si recuperate in anul curent			-5.000	-1.469	-1.469	-1.469		
850101	Plati efectuate in anii precedenti si recuperate in anul curent (SF)			-5.000	-1.469	-1.469	-1.469		
6510	INVATAMANT		47.523.000	42.744.000	41.148.632	41.148.632	41.148.632		41.014.081
01	CHELTUIELI CURENTE		47.523.000	42.744.000	41.355.067	41.355.067	41.355.067		41.014.081
10	TITLUL I CHELTUIELI DE PERSONAL		1.375.000	892.000	884.557	884.557	884.557		1.042.530
1001	Cheltuieli salariale in bani		1.085.000	696.000	692.911	692.911	692.911		831.954
100101	Salarii de baza		940.000	696.000	692.911	692.911	692.911		831.954
100110	Fond pentru posturi ocupate prin cumul		145.000						
1002	Cheltuieli salariale in natura			21.000	20.300	20.300	20.300		20.300
100206	Vouchere de vacanta			21.000	20.300	20.300	20.300		20.300
1003	Contributii		290.000	175.000	171.346	171.346	171.346		190.276
100301	Contributii de asigurari sociale de stat		180.000	111.000	110.140	110.140	110.140		131.751
100302	Contributii de asigurari de somaj		7.000	4.000	3.432	3.432	3.432		4.127
100303	Contributii de asigurari sociale de sanatate		61.000	37.000	37.000	37.000	37.000		43.260
100304	Contributii de asigurari pentru accidente de munca si boli profesionale		4.000	3.000	1.241	1.241	1.241		1.487
100306	Contributii pentru concedii si indemnizatii		38.000	20.000	19.533	19.533	19.533		9.651
20	TITLUL II BUNURI SI SERVICII		46.148.000	41.852.000	40.470.510	40.470.510	40.470.510		39.971.551
2001	Bunuri si servicii		638.000	402.000	305.638	305.638	305.638		281.865
200101	Furnituri de birou		50.000	50.000	47.650	47.650	47.650		53.771
200102	Materiale pentru curatenie		20.000	14.000	7.446	7.446	7.446		7.032
200103	Incalzit, iluminat si forta motrica		80.000	44.000	10.117	10.117	10.117		8.608

DETALIEREA CHELTUIELILOR  
INSTITUTII PUBLICE FINANTATE INTEGRAL SAU PARTIAL  
DIN VENITURI PROPRII  
31.12.2017


Capitol / Grupa / Titlu Articol / Alineat	Denumire indicator	Credite de angajament	Credite bugetare		Angajamente bugetare	Angajamente legale	Plati efectuate	Angajamente legale de platit	Cheltuieli efective
			initiale	definitive					
A	B	1	2	3	4	5	6	7=5-6	8
200104	Apa, canal si salubritate		80.000	20.000	9.594	9.594	9.594		9.730
200105	Carburanti si lubrifianti		20.000	14.000	13.999	13.999	13.999		14.507
200106	Piese de schimb		50.000	7.000	5.739	5.739	5.739		2.763
200108	Posta, telecomunicatii, radio, tv, internet		50.000	32.000	26.499	26.499	26.499		26.779
200109	Materiale si prestari de servicii cu caracter functional		188.000	144.000	117.204	117.204	117.204		104.891
200130	Alte bunuri si servicii pentru intretinere si functionare		100.000	77.000	67.390	67.390	67.390		53.784
2002	Reparatii curente		20.000	1.000	500	500	500		500
2005	Bunuri de natura obiectelor de inventar		800.000	188.000	174.626	174.626	174.626		
200530	Alte obiecte de inventar		800.000	188.000	174.626	174.626	174.626		
2006	Deplasari, detasari, transferari		20.000						
200602	Deplasari in strainatate		20.000						
2013	Pregatire profesionala		50.000	1.000	298	298	298		297
2014	Protectia muncii		20.000	30.000	17.406	17.406	17.406		26.677
2030	Alte cheltuieli		44.600.000	41.230.000	39.972.042	39.972.042	39.972.042		39.662.212
203001	Reclama si publicitate			10.000					
203004	Chirii		200.000	206.000	198.171	198.171	198.171		219.896
203030	Alte cheltuieli cu bunuri si servicii		44.400.000	41.014.000	39.773.871	39.773.871	39.773.871		39.442.316
84	PLATI EFECTUATE IN ANII PRECEDENTI SI RECUPERATE IN ANUL CURENT				-206.435	-206.435	-206.435		
85	Titlul XIX PLATI EFECTUATE IN ANII PRECEDENTI SI RECUPERATE IN ANUL CURENT				-206.435	-206.435	-206.435		
8501	Plati efectuate in anii precedenti si recuperate in anul curent				-206.435	-206.435	-206.435		
850101	Plati efectuate in anii precedenti si recuperate in anul curent (SF)				-206.435	-206.435	-206.435		

DETALIEREA CHELTUIELILOR  
INSTITUTII PUBLICE FINANTATE INTEGRAL SAU PARTIAL  
DIN VENITURI PROPRII  
31.12.2017

Capitol / Grupa / Titlu Articol / Alineat	Denumire indicator	Credite de angajament	Credite bugetare		Angajamente bugetare	Angajamente legale	Plati efectuate	Angajamente legale de platit	-lei-
			initiale	definitive					Cheltuieli efective
A	B	1	2	3	4	5	6	7=5-6	8
6610	SANATATE		1.219.928.000	1.156.363.000	998.721.929	956.433.491	912.003.603	44.429.888	998.024.287
01	CHELTUIELI CURENTE		1.220.829.000	1.158.033.000	999.819.049	957.530.611	913.100.723	44.429.888	998.024.287
10	TITLUL I CHELTUIELI DE PERSONAL		613.485.000	579.213.000	541.811.435	529.569.320	529.296.620	272.700	530.720.731
1001	Cheltuieli salariale in bani		476.209.000	444.019.000	415.520.818	405.860.955	405.860.955		407.755.586
100101	Salarii de baza		299.329.000	281.337.000	263.580.298	258.327.593	258.327.593		253.686.893
100105	Sporuri pentru conditii de munca		92.061.000	87.217.000	82.606.886	79.631.202	79.631.202		82.976.901
100106	Alte sporuri		37.861.000	36.461.000	34.135.857	33.110.129	33.110.129		34.180.702
100107	Ore suplimentare		6.609.000	5.323.000	4.272.690	4.272.690	4.272.690		5.028.915
100109	Prima de vacanta		479.000						
100110	Fond pentru posturi ocupate prin cumul		5.834.000	4.956.000	4.798.339	4.487.213	4.487.213		4.505.961
100111	Fond aferent platii cu ora		24.279.000	21.241.000	19.643.058	19.643.058	19.643.058		20.705.648
100112	Indemnizatii platite unor persoane din afara unitatii		1.600.000	487.000	456.904	456.904	456.904		454.150
100113	Indemnizatii de delegare		36.000	36.000	36.000				
100130	Alte drepturi salariale in bani		8.121.000	6.961.000	5.990.786	5.932.166	5.932.166		6.216.416
1002	Cheltuieli salariale in natura		26.834.000	33.348.000	30.636.662	30.212.291	29.939.591	272.700	30.098.586
100201	Tichete de masa		26.834.000	22.762.000	20.935.312	20.551.191	20.551.191		20.657.886
100206	Vouchere de vacanta			10.586.000	9.701.350	9.661.100	9.388.400	272.700	9.440.700
1003	Contributii		110.442.000	101.846.000	95.653.955	93.496.074	93.496.074		92.866.559
100301	Contributii de asigurari sociale de stat		75.532.000	69.134.000	66.079.519	64.520.237	64.520.237		64.884.029
100302	Contributii de asigurari de somaj		2.507.000	2.374.000	2.057.552	2.006.941	2.006.941		2.018.325
100303	Contributii de asigurari sociale de sanatate		25.851.000	22.646.000	21.604.116	21.089.595	21.089.595		21.197.108
100304	Contributii de asigurari pentru accidente de munca si boli profesionale		1.448.000	1.399.000	1.158.424	1.131.727	1.131.727		1.137.868
100306	Contributii pentru concedii si indemnizatii		5.104.000	6.293.000	4.754.344	4.747.574	4.747.574		3.629.229
20	TITLUL II BUNURI SI SERVICII		606.783.000	578.308.000	457.546.483	427.522.370	383.393.195	44.129.175	466.888.675

DETALIEREA CHELTUIELILOR  
INSTITUTII PUBLICE FINANTATE INTEGRAL SAU PARTIAL  
DIN VENITURI PROPRII  
31.12.2017

Capitol / Grupa / Titlu Articol / Alineat	Denumire indicator	Credite de angajament	Credite bugetare		Angajamente bugetare	Angajamente legale	Plati efectuate	Angajamente legale de platit	Cheltuieli efective
			initiale	definitive					
A	B	1	2	3	4	5	6	7=5-6	8
2001	Bunuri si servicii		164.718.000	162.791.000	128.196.021	121.716.640	116.952.133	4.764.507	115.496.094
200101	Furnituri de birou		2.771.000	2.694.000	1.660.682	1.435.092	1.268.741	166.351	1.361.661
200102	Materiale pentru curatenie		4.945.000	4.188.000	3.485.674	3.079.414	2.903.431	175.983	3.309.304
200103	Incalzit, iluminat si forta motrica		22.786.000	20.063.000	17.001.230	16.011.363	15.496.108	515.255	15.391.470
200104	Apa, canal si salubritate		6.207.000	6.187.000	5.314.595	4.923.904	4.833.918	89.986	4.626.363
200105	Carburanti si lubrifianti		377.000	431.000	227.487	183.651	173.718	9.933	164.542
200106	Piese de schimb		4.787.000	4.531.000	3.055.592	2.893.240	2.746.165	147.075	2.999.546
200107	Transport		143.000	158.000	116.636	116.636	111.650	4.986	111.309
200108	Posta, telecomunicatii, radio, tv, internet		2.125.000	2.025.000	1.416.666	1.309.053	1.246.179	62.874	1.261.658
200109	Materiale si prestari de servicii cu caracter functional		51.385.000	54.174.000	42.921.674	41.827.310	40.232.136	1.595.174	39.180.850
200130	Alte bunuri si servicii pentru intretinere si functionare		69.192.000	68.340.000	52.995.785	49.936.977	47.940.087	1.996.890	47.089.391
2002	Reparatii curente		20.356.000	19.185.000	15.469.542	11.035.304	9.917.998	1.117.306	10.143.660
2003	Hrana		16.780.000	17.477.000	15.319.269	12.867.210	12.147.993	719.217	13.179.678
200301	Hrana pentru oameni		16.780.000	17.477.000	15.319.269	12.867.210	12.147.993	719.217	13.179.678
2004	Medicamente si materiale sanitare		377.413.000	352.819.000	281.550.764	267.593.196	230.984.430	36.608.766	316.921.843
200401	Medicamente		232.372.000	235.429.000	193.580.738	187.234.839	165.176.487	22.058.352	244.603.957
200402	Materiale sanitare		105.380.000	77.695.000	53.878.690	49.455.916	38.238.789	11.217.127	42.440.116
200403	Reactivi		31.146.000	31.236.000	28.159.767	25.293.077	22.528.678	2.764.399	24.954.098
200404	Dezinfectanti		8.515.000	8.459.000	5.931.569	5.609.364	5.040.476	568.888	4.923.672
2005	Bunuri de natura obiectelor de inventar		13.643.000	12.811.000	7.691.142	6.257.339	5.861.266	396.073	3.301.040
200501	Uniforme si echipament		2.262.000	1.832.000	681.365	497.472	496.748	724	790.920
200503	Lenjerie si accesorii de pat		2.112.000	1.802.000	826.523	653.989	653.989		527.336
200530	Alte obiecte de inventar		9.269.000	9.177.000	6.183.254	5.105.878	4.710.529	395.349	1.982.784
2006	Deplasari, detasari, transferari		700.000	774.000	372.958	294.787	280.898	13.889	288.867
200601	Deplasari interne, detasari, transferari		544.000	534.000	257.190	199.019	199.019		199.244
200602	Deplasari in strainatate		156.000	240.000	115.768	95.768	81.879	13.889	89.623





DETALIEREA CHELTUIELILOR  
INSTITUTII PUBLICE FINANTATE INTEGRAL SAU PARTIAL  
DIN VENITURI PROPRII  
31.12.2017

Capitol / Grupa / Titlu Articol / Alineat	Denumire indicator	Credite de angajament	Credite bugetare		Angajamente bugetare	Angajamente legale	Plati efectuate	Angajamente legale de platit	Cheltuieli efective
			initiale	definitive					
A	B	1	2	3	4	5	6	7=5-6	8
2009	Materiale de laborator		2.015.000	1.807.000	1.492.412	1.315.914	1.080.031	235.883	1.214.107
2010	Cercetare-dezvoltare		522.000	575.000	485.030	485.030	459.125	25.905	486.787
2011	Carti, publicatii si materiale documentare		209.000	200.000	100.665	75.692	75.089	603	82.028
2012	Consultanta si expertiza		839.000	696.000	554.480	526.013	488.816	37.197	484.985
2013	Pregatire profesionala		1.158.000	1.191.000	645.834	428.569	427.779	790	411.941
2014	Protectia muncii		805.000	967.000	456.183	427.103	404.701	22.402	399.658
2016	Studii si cercetari			5.000					
2030	Alte cheltuieli		7.625.000	7.010.000	5.212.183	4.499.573	4.312.936	186.637	4.477.987
203001	Reclama si publicitate		14.000	14.000	2.863	2.863	2.863		2.863
203003	Prime de asigurare non-viata		327.000	25.000	18.547	18.547	18.547		18.547
203004	Chirii		606.000	688.000	548.586	548.586	528.621	19.965	533.555
203030	Alte cheltuieli cu bunuri si servicii		6.678.000	6.283.000	4.642.187	3.929.577	3.762.905	166.672	3.923.022
59	TITLUL XI ALTE CHELTUIELI		561.000	512.000	461.131	438.921	410.908	28.013	414.881
5901	Burse		561.000	512.000	461.131	438.921	410.908	28.013	414.881
84	PLATI EFECTUATE IN ANII PRECEDENTI SI RECUPERATE IN ANUL CURENT		-901.000	-1.670.000	-1.097.120	-1.097.120	-1.097.120		
85	Titlul XIX PLATI EFECTUATE IN ANII PRECEDENTI SI RECUPERATE IN ANUL CURENT		-901.000	-1.670.000	-1.097.120	-1.097.120	-1.097.120		
8501	Plati efectuate in anii precedenti si recuperate in anul curent		-901.000	-1.670.000	-1.097.120	-1.097.120	-1.097.120		
850101	Plati efectuate in anii precedenti si recuperate in anul curent (SF)		-901.000	-1.670.000	-1.097.120	-1.097.120	-1.097.120		
6710	CULTURA, RECREERE SI RELIGIE		679.371.000	699.341.000	645.107.417	617.588.610	613.043.503	4.545.107	589.208.871
01	CHELTUIELI CURENTE		679.371.000	699.484.000	645.313.970	617.795.163	613.250.056	4.545.107	589.208.871
10	TITLUL I CHELTUIELI DE PERSONAL		118.687.000	114.565.000	109.970.255	106.360.960	106.358.660	2.300	110.186.355
1001	Cheltuieli salariale in bani		95.789.000	89.574.000	86.214.496	83.830.763	83.830.763		87.223.554
100101	Salarii de baza		86.170.000	81.436.000	78.522.036	76.523.252	76.523.252		79.644.763

DETALIEREA CHELTUIELILOR  
INSTITUTII PUBLICE FINANTATE INTEGRAL SAU PARTIAL  
DIN VENITURI PROPRII  
31.12.2017


Capitol / Grupa / Titlu Articol / Alineat	Denumire indicator	Credite de angajament	Credite bugetare		Angajamente bugetare	Angajamente legale	Plati efectuate	Angajamente legale de platit	Cheltuieli efective
			initiale	definitive					
A	B	1	2	3	4	5	6	7=5-6	8
100105	Sporuri pentru conditii de munca		2.372.000	2.134.000	2.071.875	1.955.366	1.955.366		2.009.259
100106	Alte sporuri		1.321.000	1.177.000	1.062.590	961.633	961.633		980.689
100110	Fond pentru posturi ocupate prin cumul		4.813.000	4.350.000	4.196.129	4.042.747	4.042.747		4.226.177
100113	Indemnizatii de delegare		188.000	117.000	63.010	57.670	57.670		56.064
100115	Alocatii pentru transportul la si de la locul de munca		24.000						
100116	Alocatii pentru locuinte		690.000	202.000	201.352	194.947	194.947		193.289
100130	Alte drepturi salariale in bani		211.000	158.000	97.504	95.148	95.148		113.313
1002	Cheltuieli salariale in natura		43.000	3.513.000	3.289.623	3.207.583	3.205.283	2.300	2.985.643
100201	Tichete de masa		28.000	28.000	7.433	7.433	7.433		7.433
100202	Norme de hrana		15.000	6.000	6.000	5.088	5.088		5.088
100206	Vouchere de vacanta			3.479.000	3.276.190	3.195.062	3.192.762	2.300	2.973.122
1003	Contributii		22.855.000	21.478.000	20.466.136	19.322.614	19.322.614		19.977.158
100301	Contributii de asigurari sociale de stat		15.690.000	15.040.000	14.409.555	13.630.074	13.630.074		14.083.913
100302	Contributii de asigurari de somaj		585.000	493.000	445.624	399.119	399.119		415.175
100303	Contributii de asigurari sociale de sanatate		5.121.000	4.760.000	4.541.220	4.338.098	4.338.098		4.521.947
100304	Contributii de asigurari pentru accidente de munca si boli profesionale		446.000	345.000	291.856	239.147	239.147		247.154
100306	Contributii pentru concedii si indemnizatii		1.013.000	840.000	777.881	716.176	716.176		708.969
20	TITLUL II BUNURI SI SERVICII		557.081.000	581.672.000	532.447.411	508.786.619	504.243.812	4.542.807	476.374.932
2001	Bunuri si servicii		190.484.000	199.040.000	189.724.969	179.429.178	175.232.270	4.196.908	175.568.198
200101	Furnituri de birou		1.401.000	1.197.000	1.058.625	955.582	955.582		846.338
200102	Materiale pentru curatenie		1.161.000	1.290.000	1.120.361	1.019.841	1.019.841		935.270
200103	Incalzit, iluminat si forta motrica		16.475.000	13.273.000	11.713.521	10.590.073	9.660.310	929.763	9.937.391
200104	Apa, canal si salubritate		15.215.000	18.478.000	18.212.006	16.306.645	16.239.349	67.296	15.988.416
200105	Carburanti si lubrifianti		1.532.000	1.458.000	1.330.821	1.322.813	1.322.813		1.077.582

DETALIEREA CHELTUIELILOR  
INSTITUTII PUBLICE FINANTATE INTEGRAL SAU PARTIAL  
DIN VENITURI PROPRII  
31.12.2017

Capitol / Grupa / Titlu Articol / Alineat	Denumire indicator	Credite de angajament	Credite bugetare		Angajamente bugetare	Angajamente legale	Plati efectuate	Angajamente legale de platit	-lei-
			initiale	definitive					Cheletuieii efective
A	B	1	2	3	4	5	6	7=5-6	8
200106	Piese de schimb		1.169.000	965.000	810.896	670.698	670.698		444.490
200107	Transport		256.000	163.000	106.797	99.854	99.854		99.854
200108	Posta, telecomunicatii, radio, tv, internet		2.209.000	2.079.000	1.934.871	1.652.962	1.638.886	14.076	1.636.985
200109	Materiale si prestari de servicii cu caracter functional		112.707.000	115.292.000	110.019.509	104.323.385	103.666.094	657.291	104.783.355
200130	Alte bunuri si servicii pentru intretinere si functionare		38.359.000	44.845.000	43.417.562	42.487.325	39.958.843	2.528.482	39.818.517
2002	Reparatii curente		31.730.000	31.470.000	28.090.165	25.266.763	25.054.595	212.168	24.908.406
2003	Hrana		4.085.000	3.020.000	2.780.969	2.763.570	2.763.570		2.939.753
200301	Hrana pentru oameni		85.000	85.000	85.000	73.052	73.052		73.052
200302	Hrana pentru animale		4.000.000	2.935.000	2.695.969	2.690.518	2.690.518		2.866.701
2004	Medicamente si materiale sanitare		200.000	180.000	74.831	72.623	72.623		104.770
200401	Medicamente		130.000	110.000	59.288	57.080	57.080		77.905
200402	Materiale sanitare		50.000	50.000	10.948	10.948	10.948		11.206
200404	Dezinfectanti		20.000	20.000	4.595	4.595	4.595		15.659
2005	Bunuri de natura obiectelor de inventar		7.541.000	9.287.000	8.131.311	7.204.951	7.168.000	36.951	8.587.250
200501	Uniforme si echipament		223.000	428.000	428.000	202.981	202.981		
200530	Alte obiecte de inventar		7.318.000	8.859.000	7.703.311	7.001.970	6.965.019	36.951	8.587.250
2006	Deplasari, detasari, transferari		1.386.000	1.053.000	823.333	719.735	715.744	3.991	722.606
200601	Deplasari interne, detasari, transferari		1.019.000	722.000	600.188	589.206	585.215	3.991	588.586
200602	Deplasari in strainatate		367.000	331.000	223.145	130.529	130.529		134.020
2011	Carti, publicatii si materiale documentare		278.000	278.000	166.619	124.585	124.585		80.610
2012	Consultanta si expertiza		3.075.000	1.897.000	1.729.808	1.331.689	1.331.689		1.283.483
2013	Pregatire profesionala		1.230.000	825.000	638.054	571.223	571.223		570.283
2014	Protectia muncii		2.392.000	2.301.000	1.792.101	1.578.656	1.567.206	11.450	1.422.112
2016	Studii si cercetari		60.000						
2019	Contributii ale administratiei publice								


DETALIEREA CHELTUIELILOR  
INSTITUTII PUBLICE FINANTATE INTEGRAL SAU PARTIAL  
DIN VENITURI PROPRII  
31.12.2017

Capitol / Grupa / Titlu Articol / Alineat	Denumire indicator	Credite de angajament	Credite bugetare		Angajamente bugetare	Angajamente legale	Plati efectuate	Angajamente legale de platit	Cheltuieli efective
			initiale	definitive					
A	B	1	2	3	4	5	6	7=5-6	8
2025	locale la realizarea unor lucrari si servicii de interes public local, in baza unor conventii sau contracte de asociere		55.000.000	70.495.000	51.518.400	51.518.400	51.518.400		51.518.400
	Cheltuieli judiciare si extrajudiciare derivate din actiuni in reprezentarea intereselor statului, potrivit dispozitiilor legale			3.000	2.333	2.333	2.333		2.333
2030	Alte cheltuieli		259.620.000	261.823.000	246.974.518	238.202.913	238.121.574	81.339	208.666.728
203001	Reclama si publicitate		2.000	2.976.000	2.623.000	2.614.249	2.614.249		1.114.254
203002	Protocol si reprezentare		50.000	50.000					
203003	Prime de asigurare non-viata		105.000	95.000	30.053	30.053	30.053		29.103
203004	Chirii		8.144.000	6.784.000	5.617.375	5.541.498	5.541.498		5.499.323
203030	Alte cheltuieli cu bunuri si servicii		251.319.000	251.918.000	238.704.090	230.017.113	229.935.774	81.339	202.024.048
57	TITLUL VIII ASISTENTA SOCIALA		1.443.000	1.133.000	843.248	594.528	594.528		594.528
5702	Ajutoare sociale		1.443.000	1.133.000	843.248	594.528	594.528		594.528
570201	Ajutoare sociale in numerar		1.433.000	1.133.000	843.248	594.528	594.528		594.528
570203	Tichete de cresa si tichete sociale pentru gradinita		10.000						
59	TITLUL XI ALTE CHELTUIELI		2.160.000	2.114.000	2.053.056	2.053.056	2.053.056		2.053.056
5917	Despagubiri civile		2.160.000	2.114.000	2.053.056	2.053.056	2.053.056		2.053.056
84	PLATI EFECTUATE IN ANII PRECEDENTI SI RECUPERATE IN ANUL CURENT			-143.000	-206.553	-206.553	-206.553		
85	Titlul XIX PLATI EFECTUATE IN ANII PRECEDENTI SI RECUPERATE IN ANUL CURENT			-143.000	-206.553	-206.553	-206.553		
8501	Plati efectuate in anii precedenti si recuperate in anul curent			-143.000	-206.553	-206.553	-206.553		
850101	Plati efectuate in anii precedenti si recuperate in anul curent (SF)			-143.000	-206.553	-206.553	-206.553		



DETALIEREA CHELTUIELILOR  
INSTITUTII PUBLICE FINANTATE INTEGRAL SAU PARTIAL  
DIN VENITURI PROPRII  
31.12.2017

Capitol / Grupa / Titlu Articol / Alineat	Denumire indicator	Credite de angajament	Credite bugetare		Angajamente bugetare	Angajamente legale	Plati efectuate	Angajamente legale de platit	Cheltuieli efective
			initiale	definitive					
A	B	1	2	3	4	5	6	7=5-6	8
6810	ASIGURARI SI ASISTENTA SOCIALA		6.498.000	7.040.000	5.966.189	5.966.189	5.966.189		5.755.230
01	CHELTUIELI CURENTE		6.498.000	7.040.000	5.966.189	5.966.189	5.966.189		5.755.230
10	TITLUL I CHELTUIELI DE PERSONAL		1.842.000	1.947.000	1.370.728	1.370.728	1.370.728		1.387.379
1001	Cheltuieli salariale in bani		1.442.000	1.519.000	1.090.430	1.090.430	1.090.430		1.097.835
100101	Salarii de baza		1.156.000	1.086.000	737.755	737.755	737.755		738.248
100105	Sporuri pentru conditii de munca		280.000	388.000	346.444	346.444	346.444		353.219
100106	Alte sporuri		4.000	13.000	4.318	4.318	4.318		4.455
100130	Alte drepturi salariale in bani		2.000	32.000	1.913	1.913	1.913		1.913
1002	Cheltuieli salariale in natura			58.000	40.600	40.600	40.600		40.600
100206	Vouchere de vacanta			58.000	40.600	40.600	40.600		40.600
1003	Contributii		400.000	370.000	239.698	239.698	239.698		248.944
100301	Contributii de asigurari sociale de stat		280.000	230.000	171.288	171.288	171.288		174.445
100302	Contributii de asigurari de somaj		9.000	15.000	5.297	5.297	5.297		5.399
100303	Contributii de asigurari sociale de sanatate		92.000	88.000	56.105	56.105	56.105		57.087
100304	Contributii de asigurari pentru accidente de munca si boli profesionale		5.000	22.000	2.631	2.631	2.631		2.680
100306	Contributii pentru concedii si indemnizatii		14.000	15.000	4.377	4.377	4.377		9.333
20	TITLUL II BUNURI SI SERVICII		4.630.000	5.067.000	4.581.811	4.581.811	4.581.811		4.354.201
2001	Bunuri si servicii		1.310.000	1.470.000	1.171.226	1.171.226	1.171.226		1.114.151
200101	Furnituri de birou		30.000	30.000	23.505	23.505	23.505		10.822
200102	Materiale pentru curatenie		60.000	60.000	59.825	59.825	59.825		47.159
200103	Incalzit, iluminat si forta motrica		300.000	300.000	194.260	194.260	194.260		194.261
200104	Apa, canal si salubritate		50.000	50.000	25.210	25.210	25.210		25.210
200105	Carburanti si lubrifianti		5.000	5.000	5.000	5.000	5.000		8.225
200106	Piese de schimb		5.000	5.000					
200108	Posta, telecomunicatii, radio, tv,								



DETALIEREA CHELTUIELILOR  
INSTITUTII PUBLICE FINANTATE INTEGRAL SAU PARTIAL  
DIN VENITURI PROPRII  
31.12.2017

Capitol / Grupa / Titlu Articol / Alineat	Denumire indicator	Credite de angajament	Credite bugetare		Angajamente bugetare	Angajamente legale	Plati efectuate	Angajamente legale de platit	-lei-
			initiale	definitive					Cheltuieli efective
A	B	1	2	3	4	5	6	7=5-6	8
200109	internet		60.000	60.000	48.829	48.829	48.829		48.829
200130	Materiale si prestari de servicii cu caracter functional		350.000	510.000	431.840	431.840	431.840		396.889
2002	Alte bunuri si servicii pentru intretinere si functionare		450.000	450.000	382.757	382.757	382.757		382.756
2003	Reparatii curente		485.000	485.000	484.505	484.505	484.505		484.505
200301	Hrana		584.000	584.000	532.921	532.921	532.921		532.921
2004	Hrana pentru oameni		584.000	584.000	532.921	532.921	532.921		532.921
200401	Medicamente si materiale sanitare		189.000	189.000	172.739	172.739	172.739		124.693
200402	Medicamente		110.000	110.000	108.950	108.950	108.950		78.902
200404	Materiale sanitare		30.000	30.000	27.376	27.376	27.376		13.575
2005	Dezinfectanti		49.000	49.000	36.413	36.413	36.413		32.216
200501	Bunuri de natura obiectelor de inventar		210.000	210.000	133.949	133.949	133.949		
200503	Uniforme si echipament		20.000	20.000					
200530	Lenjerie si accesorii de pat		10.000	10.000	10.000	10.000	10.000		
2006	Alte obiecte de inventar		180.000	180.000	123.949	123.949	123.949		
200601	Deplasari, detasari, transferari		10.000	10.000					
2011	Deplasari interne, detasari, transferari		10.000	10.000					
2012	Carti, publicatii si materiale documentare		2.000	2.000	699	699	699		699
2013	Consultanta si expertiza		130.000	407.000	405.784	405.784	405.784		405.784
2014	Pregatire profesionala		40.000	40.000	34.655	34.655	34.655		34.655
2030	Protectia muncii		20.000	20.000	11.080	11.080	11.080		11.080
203030	Alte cheltuieli		1.650.000	1.650.000	1.634.253	1.634.253	1.634.253		1.645.713
57	Alte cheltuieli cu bunuri si servicii		1.650.000	1.650.000	1.634.253	1.634.253	1.634.253		1.645.713
5702	TITLUL VIII ASISTENTA SOCIALA		26.000	26.000	13.650	13.650	13.650		13.650
570201	Ajutoare sociale		26.000	26.000	13.650	13.650	13.650		13.650
7010	Ajutoare sociale in numerar		26.000	26.000	13.650	13.650	13.650		13.650
	LOCUINTE, SERVICII SI DEZVOLTARE PUBLICA		59.400.000	63.124.000	54.824.603	54.824.603	51.193.665	3.630.938	51.163.678

DETALIEREA CHELTUIELILOR  
INSTITUTII PUBLICE FINANTATE INTEGRAL SAU PARTIAL  
DIN VENITURI PROPRII  
31.12.2017

Capitol / Grupa / Titlu Articol / Alineat	Denumire indicator	Credite de angajament	Credite bugetare		Angajamente bugetare	Angajamente legale	Plati efectuate	Angajamente legale de platit	-lei-
			initiale	definitive					8
A	B	1	2	3	4	5	6	7=5-6	8
01	CHELTUIELI CURENTE		59.400.000	63.124.000	54.824.603	54.824.603	51.193.665	3.630.938	51.163.678
10	TITLUL I CHELTUIELI DE PERSONAL		17.450.000	20.201.000	19.717.282	19.717.282	16.086.344	3.630.938	16.988.422
1001	Cheltuieli salariale in bani		14.271.000	16.070.000	15.650.860	15.650.860	12.674.451	2.976.409	13.420.603
100101	Salarii de baza		13.082.000	14.733.000	14.466.180	14.466.180	11.494.841	2.971.339	12.178.427
100105	Sporuri pentru conditii de munca		1.105.000	1.243.000	1.133.697	1.133.697	1.133.697		1.195.182
100112	Indemnizatii platite unor persoane din afara unitatii			6.000	6.000	6.000	3.190	2.810	3.190
100130	Alte drepturi salariale in bani		84.000	88.000	44.983	44.983	42.723	2.260	43.804
1002	Cheltuieli salariale in natura			610.000	605.400	605.400	547.550	57.850	510.400
100206	Vouchere de vacanta			610.000	605.400	605.400	547.550	57.850	510.400
1003	Contributii		3.179.000	3.521.000	3.461.022	3.461.022	2.864.343	596.679	3.057.419
100301	Contributii de asigurari sociale de stat		2.208.000	2.459.000	2.425.855	2.425.855	2.007.852	418.003	2.134.158
100302	Contributii de asigurari de somaj		76.000	80.000	77.108	77.108	63.386	13.722	67.481
100303	Contributii de asigurari sociale de sanatate		722.000	807.000	796.767	796.767	659.259	137.508	701.887
100304	Contributii de asigurari pentru accidente de munca si boli profesionale		23.000	25.000	23.814	23.814	19.096	4.718	39.175
100306	Contributii pentru concedii si indemnizatii		150.000	150.000	137.478	137.478	114.750	22.728	114.718
20	TITLUL II BUNURI SI SERVICII		41.650.000	42.552.000	34.835.434	34.835.434	34.835.434		33.900.238
2001	Bunuri si servicii		35.294.000	35.532.000	31.599.038	31.599.038	31.599.038		31.921.613
200101	Furnituri de birou		140.000	108.000	94.001	94.001	94.001		208.217
200102	Materiale pentru curatenie		140.000	142.000	102.011	102.011	102.011		169.426
200103	Incalzit, iluminat si forta motrica		1.378.000	1.320.000	1.190.708	1.190.708	1.190.708		1.220.128
200104	Apa, canal si salubritate		574.000	558.000	351.089	351.089	351.089		337.715
200105	Carburanti si lubrifianti		450.000	600.000	152.460	152.460	152.460		293.602
200106	Piese de schimb		250.000	391.000	211.912	211.912	211.912		197.991
200108	Posta, telecomunicatii, radio, tv,								


DETALIEREA CHELTUIELILOR  
INSTITUTII PUBLICE FINANTATE INTEGRAL SAU PARTIAL  
DIN VENITURI PROPRII  
31.12.2017

Capitol / Grupa / Titlu Articol / Alineat	Denumire indicator	Credite de angajament	Credite bugetare		Angajamente bugetare	Angajamente legale	Plati efectuate	Angajamente legale de platit	-lei-
			initiale	definitive					Cheltuieli efective
A	B	1	2	3	4	5	6	7=5-6	8
	internet		250.000	262.000	171.220	171.220	171.220		175.653
200109	Materiale si prestari de servicii cu caracter functional		31.937.000	32.046.000	29.270.245	29.270.245	29.270.245		29.252.198
200130	Alte bunuri si servicii pentru intretinere si functionare		175.000	105.000	55.392	55.392	55.392		66.683
2002	Reparatii curente		4.605.000	3.910.000	738.239	738.239	738.239		700.671
2005	Bunuri de natura obiectelor de inventar		492.000	627.000	404.837	404.837	404.837		435.741
200501	Uniforme si echipament		300.000	300.000	211.386	211.386	211.386		217.604
200530	Alte obiecte de inventar		192.000	327.000	193.451	193.451	193.451		218.137
2006	Deplasari, detasari, transferari		100.000						
200601	Deplasari interne, detasari, transferari		100.000						
2011	Carti, publicatii si materiale documentare		1.000	161.000	146.369	146.369	146.369		
2012	Consultanta si expertiza		248.000	248.000	90.090	90.090	90.090		52.175
2013	Pregatire profesionala		140.000	100.000	98.899	98.899	98.899		98.899
2014	Protectia muncii		150.000	155.000	81.144	81.144	81.144		88.052
2030	Alte cheltuieli		620.000	1.819.000	1.676.818	1.676.818	1.676.818		603.087
203001	Reclama si publicitate			20.000	1.638	1.638	1.638		1.638
203004	Chirii		405.000	50.000	41.699	41.699	41.699		41.699
203030	Alte cheltuieli cu bunuri si servicii		215.000	1.749.000	1.633.481	1.633.481	1.633.481		559.750
57	TITLUL VIII ASISTENTA SOCIALA		300.000	371.000	271.887	271.887	271.887		275.018
5702	Ajutoare sociale		300.000	371.000	271.887	271.887	271.887		275.018
570201	Ajutoare sociale in numerar		300.000	371.000	271.887	271.887	271.887		275.018
7410	PROTECTIA MEDIULUI		9.205.000	7.986.000	7.565.379	7.565.379	7.565.379		7.564.975
01	CHELTUIELI CURENTE		9.205.000	7.986.000	7.565.379	7.565.379	7.565.379		7.564.975
10	TITLUL I CHELTUIELI DE PERSONAL		2.600.000	3.220.000	3.199.207	3.199.207	3.199.207		3.376.614
1001	Cheltuieli salariale in bani		2.134.000	2.556.000	2.547.262	2.547.262	2.547.262		2.695.484
100101	Salarii de baza		1.739.000	2.255.000	2.250.717	2.250.717	2.250.717		2.386.596
100105	Sporuri pentru conditii de munca		320.000	298.000	293.570	293.570	293.570		305.913



DETALIEREA CHELTUIELILOR  
INSTITUTII PUBLICE FINANTATE INTEGRAL SAU PARTIAL  
DIN VENITURI PROPRII  
31.12.2017


Capitol / Grupa / Titlu Articol / Alineat	Denumire indicator	Credite de angajament	Credite bugetare		Angajamente bugetare	Angajamente legale	Plati efectuate	Angajamente legale de platit	-lei-
			initiale	definitive					Cheltuieli efective
A	B	1	2	3	4	5	6	7=5-6	8
100113	Indemnizatii de delegare		75.000	3.000	2.975	2.975	2.975		2.975
1002	Cheltuieli salariale in natura			77.000	76.850	76.850	76.850		76.850
100206	Vouchere de vacanta			77.000	76.850	76.850	76.850		76.850
1003	Contributii		466.000	587.000	575.095	575.095	575.095		604.280
100301	Contributii de asigurari sociale de stat		320.000	405.000	400.568	400.568	400.568		423.922
100302	Contributii de asigurari de somaj		16.000	14.000	12.238	12.238	12.238		12.946
100303	Contributii de asigurari sociale de sanatate		100.000	134.000	132.310	132.310	132.310		140.011
100304	Contributii de asigurari pentru accidente de munca si boli profesionale		5.000	6.000	4.268	4.268	4.268		4.516
100306	Contributii pentru concedii si indemnizatii		25.000	28.000	25.711	25.711	25.711		22.885
20	TITLUL II BUNURI SI SERVICII		6.605.000	4.766.000	4.366.172	4.366.172	4.366.172		4.188.361
2001	Bunuri si servicii		2.610.000	2.072.000	1.964.688	1.964.688	1.964.688		1.973.198
200101	Furnituri de birou		60.000	50.000	42.187	42.187	42.187		50.234
200102	Materiale pentru curatenie		40.000	40.000	39.946	39.946	39.946		28.904
200103	Incalzit, iluminat si forta motrica		240.000	127.000	122.869	122.869	122.869		122.869
200104	Apa, canal si salubritate		800.000	561.000	522.731	522.731	522.731		521.774
200105	Carburanti si lubrifianti		160.000	160.000	156.474	156.474	156.474		145.740
200106	Piese de schimb		30.000	4.000	771	771	771		771
200107	Transport		10.000	6.000	5.065	5.065	5.065		5.065
200108	Posta, telecomunicatii, radio, tv, internet		120.000	110.000	105.382	105.382	105.382		105.382
200109	Materiale si prestari de servicii cu caracter functional		150.000	27.000	16.469	16.469	16.469		39.615
200130	Alte bunuri si servicii pentru intretinere si functionare		1.000.000	987.000	952.794	952.794	952.794		952.844
2002	Reparatii curente		700.000	156.000	127.047	127.047	127.047		127.047



DETALIEREA CHELTUIELILOR  
INSTITUTII PUBLICE FINANTATE INTEGRAL SAU PARTIAL  
DIN VENITURI PROPRII  
31.12.2017


-lei-

Capitol / Grupa / Titlu Articol / Alineat	Denumire indicator	Credite de angajament	Credite bugetare		Angajamente bugetare	Angajamente legale	Plati efectuate	Angajamente legale de platit	Cheltuieli efective
			initiale	definitive					
A	B	1	2	3	4	5	6	7=5-6	8
2003	Hrana		300.000	235.000	143.970	143.970	143.970		230.190
200302	Hrana pentru animale		300.000	235.000	143.970	143.970	143.970		230.190
2004	Medicamente si materiale sanitare		200.000	98.000	81.657	81.657	81.657		90.451
200401	Medicamente		20.000	5.000	4.438	4.438	4.438		4.636
200402	Materiale sanitare		30.000						41.997
200404	Dezinfectanti		150.000	93.000	77.219	77.219	77.219		43.818
2005	Bunuri de natura obiectelor de inventar		170.000	305.000	276.098	276.098	276.098		
200501	Uniforme si echipament		60.000	90.000	69.440	69.440	69.440		
200530	Alte obiecte de inventar		110.000	215.000	206.658	206.658	206.658		
2006	Deplasari, detasari, transferari		100.000	72.000	71.722	71.722	71.722		71.722
200601	Deplasari interne, detasari, transferari		100.000	72.000	71.722	71.722	71.722		71.722
2011	Carti, publicatii si materiale documentare		15.000	3.000	2.801	2.801	2.801		2.801
2012	Consultanta si expertiza		50.000	17.000	16.745	16.745	16.745		16.745
2013	Pregatire profesionala		50.000	25.000	24.220	24.220	24.220		24.220
2014	Protectia muncii		50.000	41.000	34.443	34.443	34.443		30.876
2030	Alte cheltuieli		2.360.000	1.742.000	1.622.781	1.622.781	1.622.781		1.621.111
203001	Reclama si publicitate		30.000	16.000	5.455	5.455	5.455		5.405
203002	Protocol si reprezentare		100.000						
203003	Prime de asigurare non-viata		80.000	38.000	31.234	31.234	31.234		31.234
203004	Chirii		250.000	266.000	252.376	252.376	252.376		252.376
203030	Alte cheltuieli cu bunuri si servicii		1.900.000	1.422.000	1.333.716	1.333.716	1.333.716		1.332.096
991096	excedent/deficit sect funct						66.455.339		
5010	<b>TOTAL CHELTUIELI-SECTIUNEA DEZVOLTARE</b>	251.937.000	244.589.000	220.902.000	163.949.890	143.705.446	135.504.712	8.200.734	135.931.244
01	CHELTUIELI CURENTE		769.000	1.066.000	305.864	305.864	299.159	6.705	438.715
56	TITLUL VIII PROIECTE CU FINANTARE DIN FONDURI EXTERNE NERAMBURSABILE (FEN) POSTADERARE		769.000	421.000	305.864	305.864	299.159	6.705	438.715



DETALIEREA CHELTUIELILOR  
INSTITUTII PUBLICE FINANTATE INTEGRAL SAU PARTIAL  
DIN VENITURI PROPRII  
31.12.2017

Capitol / Grupa / Titlu Articol / Alineat	Denumire indicator	Credite de angajament	Credite bugetare		Angajamente bugetare	Angajamente legale	Plati efectuate	Angajamente legale de platit	-lei-
			initiale	definitive					8
A	B	1	2	3	4	5	6	7=5-6	8
58	TITLUL X PROIECTE CU FINANTARE DIN FONDURI EXTERNE NERAMBURSABILE AFERENTE CADRULUI FINANCIAR 2014-2020			645.000					
70	CHELTUIELI DE CAPITAL	251.937.000	243.820.000	219.836.000	163.658.730	143.414.286	135.220.257	8.194.029	135.492.529
71	TITLUL XIII ACTIVE NEFINANCIARE	251.937.000	243.820.000	219.836.000	163.658.730	143.414.286	135.220.257	8.194.029	135.492.529
84	PLATI EFECTUATE IN ANII PRECEDENTI SI RECUPERATE IN ANUL CURENT				-14.704	-14.704	-14.704		
85	Titlul XIX PLATI EFECTUATE IN ANII PRECEDENTI SI RECUPERATE IN ANUL CURENT				-14.704	-14.704	-14.704		
5110	AUTORITATI PUBLICE SI ACTIUNI EXTERNE				-14.704	-14.704	-14.704		
84	PLATI EFECTUATE IN ANII PRECEDENTI SI RECUPERATE IN ANUL CURENT				-14.704	-14.704	-14.704		
85	Titlul XIX PLATI EFECTUATE IN ANII PRECEDENTI SI RECUPERATE IN ANUL CURENT				-14.704	-14.704	-14.704		
8501	Plati efectuate in anii precedenti si recuperate in anul curent				-14.704	-14.704	-14.704		
850102	Plati efectuate in anii precedenti si recuperate in anul curent (SD)				-14.704	-14.704	-14.704		
5410	ALTE SERVICII PUBLICE GENERALE	80.000	656.000	80.000	77.374	77.374	77.374		88.159
70	CHELTUIELI DE CAPITAL	80.000	656.000	80.000	77.374	77.374	77.374		88.159
71	TITLUL XIII ACTIVE NEFINANCIARE	80.000	656.000	80.000	77.374	77.374	77.374		88.159
7101	Active fixe	80.000	656.000	80.000	77.374	77.374	77.374		88.159
710102	Masini, echipamente si mijloace de transport	50.000	457.000	50.000	48.465	48.465	48.465		86.029
710103	Mobilier, aparatura birotica si alte active corporale	30.000	183.000	30.000	28.909	28.909	28.909		2.130
710130	Alte active fixe								



DETALIEREA CHELTUIELILOR  
INSTITUTII PUBLICE FINANTATE INTEGRAL SAU PARTIAL  
DIN VENITURI PROPRII  
31.12.2017

Capitol / Grupa / Titlu Articol / Alineat	Denumire indicator	Credite de angajament	Credite bugetare		Angajamente bugetare	Angajamente legale	Plati efectuate	Angajamente legale de platit	-lei-
			initiale	definitive					Cheltuieli efective
A	B	1	2	3	4	5	6	7=5-6	8
6110	(inclusiv reparatii capitale) ORDINE PUBLICA SI SIGURANTA NATIONALA	15.094.000	16.000	15.094.000	6.373.718	6.373.718	3.588.861	2.784.857	3.631.374
70	CHELTUIELI DE CAPITAL	15.094.000	24.607.000	15.094.000	6.373.718	6.373.718	3.588.861	2.784.857	3.631.374
71	TITLUL XIII ACTIVE NEFINANCIARE	15.094.000	24.607.000	15.094.000	6.373.718	6.373.718	3.588.861	2.784.857	3.631.374
7101	Active fixe	15.094.000	23.107.000	15.094.000	6.373.718	6.373.718	3.588.861	2.784.857	3.631.374
710101	Constructii	7.000.000	5.000.000	7.000.000					
710102	Masini, echipamente si mijloace de transport	3.352.000	5.889.000	3.352.000	3.346.156	3.346.156	2.727.356	618.800	2.640.448
710103	Mobilier, aparatura birotica si alte active corporale	4.673.000	12.218.000	4.673.000	2.970.529	2.970.529	804.472	2.166.057	649.443
710130	Alte active fixe (inclusiv reparatii capitale)	69.000		69.000	57.033	57.033	57.033		341.483
7103	Reparatii capitale aferente activelor fixe		1.500.000						
6510	INVATAMANT	263.000	4.416.000	263.000	179.347	179.347	179.347		35.815
70	CHELTUIELI DE CAPITAL	263.000	4.416.000	263.000	179.347	179.347	179.347		35.815
71	TITLUL XIII ACTIVE NEFINANCIARE	263.000	4.416.000	263.000	179.347	179.347	179.347		35.815
7101	Active fixe	263.000	4.416.000	263.000	179.347	179.347	179.347		35.815
710101	Constructii	34.000	1.353.000	34.000	5.741	5.741	5.741		5.741
710102	Masini, echipamente si mijloace de transport	141.000	2.645.000	141.000	134.574	134.574	134.574		28.175
710103	Mobilier, aparatura birotica si alte active corporale	50.000	368.000	50.000	39.032	39.032	39.032		
710130	Alte active fixe (inclusiv reparatii capitale)	38.000	50.000	38.000					1.899
6610	SANATATE	94.710.000	90.570.000	102.815.000	80.634.686	76.630.883	71.789.427	4.841.456	72.927.137
01	CHELTUIELI CURENTE		769.000	1.066.000	305.864	305.864	299.159	6.705	438.715
56	TITLUL VIII PROIECTE CU FINANTARE DIN FONDURI EXTERNE NERAMBURSABILE (FEN)								


DETALIEREA CHELTUIELILOR  
INSTITUTII PUBLICE FINANTATE INTEGRAL SAU PARTIAL  
DIN VENITURI PROPRII  
31.12.2017

Capitol / Grupa / Titlu Articol / Alineat	Denumire indicator	Credite de angajament	Credite bugetare		Angajamente bugetare	Angajamente legale	Plati efectuate	Angajamente legale de platit	-lei-
			initiale	definitive					Cheltuieli efective
A	B	1	2	3	4	5	6	7=5-6	8
5601	POSTADERARE Programe din Fondul European de Dezvoltare Regionala (FEDR)		769.000	421.000	305.864	305.864	299.159	6.705	438.715
560102	Finantarea externa nerambursabila								144.373
5603	Programe din Fondul de Coeziune (FC)		769.000	421.000	305.864	305.864	299.159	6.705	294.342
560301	Finantarea nationala		149.000	101.000	89.546	89.546	82.841	6.705	91.813
560302	Finantarea externa nerambursabila		620.000	320.000	216.318	216.318	216.318		202.529
58	TITLUL X PROIECTE CU FINANTARE DIN FONDURI EXTERNE NERAMBURSABILE AFERENTE CADRULUI FINANCIAR 2014-2020			645.000					
5803	Programe din Fondul de Coeziune(FC)			45.000					
580301	Finantarea nationala			22.000					
580302	Finantarea externa nerambursabila			1.000					
580303	Cheltuieli neeligibile			22.000					
5830	Mecanismul pentru interconectarea Europei			600.000					
583001	Finantarea nationala			200.000					
583002	Finantare externa nerambursabila			200.000					
583003	Cheltuieli neeligibile			200.000					
70	CHELTUIELI DE CAPITAL	94.710.000	89.801.000	101.749.000	80.328.822	76.325.019	71.490.268	4.834.751	72.488.422
71	TITLUL XIII ACTIVE NEFINANCIARE	94.710.000	89.801.000	101.749.000	80.328.822	76.325.019	71.490.268	4.834.751	72.488.422
7101	Active fixe	93.576.000	88.667.000	100.615.000	80.328.822	76.325.019	71.490.268	4.834.751	72.488.422
710101	Constructii	2.502.000	5.916.000	6.259.000	4.856.859	4.553.319	1.873.689	2.679.630	47.188
710102	Masini, echipamente si mijloace de transport	89.885.000	81.990.000	93.138.000	74.462.495	70.796.500	68.945.731	1.850.769	68.262.930
710103	Mobilier, aparatura birotica si alte active corporale	594.000	168.000	614.000	433.776	419.700	419.700		3.540.689
710130	Alte active fixe (inclusiv reparatii capitale)	595.000	593.000	604.000	575.692	555.500	251.148	304.352	637.615




DETALIEREA CHELTUIELILOR  
INSTITUTII PUBLICE FINANTATE INTEGRAL SAU PARTIAL  
DIN VENITURI PROPRII  
31.12.2017

Capitol / Grupa / Titlu Articol / Alineat	Denumire indicator	Credite de angajament	Credite bugetare		Angajamente bugetare	Angajamente legale	Plati efectuate	Angajamente legale de platit	Cheltuieli efective
			initiale	definitive					
A	B	1	2	3	4	5	6	7=5-6	8
7103	Reparatii capitale aferente activelor fixe	1.134.000	1.134.000	1.134.000					
6710	CULTURA, RECREERE SI RELIGIE	80.576.000	87.831.000	83.163.000	73.143.874	57.390.833	56.816.412	574.421	57.251.021
70	CHELTUIELI DE CAPITAL	80.576.000	87.831.000	83.163.000	73.143.874	57.390.833	56.816.412	574.421	57.251.021
71	TITLUL XIII ACTIVE NEFINANCIARE	80.576.000	87.831.000	83.163.000	73.143.874	57.390.833	56.816.412	574.421	57.251.021
7101	Active fixe	80.076.000	86.248.000	82.060.000	72.225.490	56.972.449	56.398.028	574.421	57.033.593
710101	Constructii	8.067.000	27.346.000	7.981.000	7.395.142	2.873.398	2.873.398		40.326.267
710102	Masini, echipamente si mijloace de transport	33.920.000	23.784.000	35.933.000	31.778.707	22.254.201	21.719.764	534.437	7.522.142
710103	Mobilier, aparatura birotica si alte active corporale	35.401.000	33.552.000	35.408.000	30.587.942	30.555.686	30.555.686		8.734.710
710130	Alte active fixe (inclusiv reparatii capitale)	2.688.000	1.566.000	2.738.000	2.463.699	1.289.164	1.249.180	39.984	450.474
7103	Reparatii capitale aferente activelor fixe	500.000	1.583.000	1.103.000	918.384	418.384	418.384		217.428
6810	ASIGURARI SI ASISTENTA SOCIALA	1.336.000	1.357.000	1.336.000	1.196.789	1.196.789	1.196.789		689.883
70	CHELTUIELI DE CAPITAL	1.336.000	1.357.000	1.336.000	1.196.789	1.196.789	1.196.789		689.883
71	TITLUL XIII ACTIVE NEFINANCIARE	1.336.000	1.357.000	1.336.000	1.196.789	1.196.789	1.196.789		689.883
7101	Active fixe	1.336.000	1.357.000	1.336.000	1.196.789	1.196.789	1.196.789		689.883
710102	Masini, echipamente si mijloace de transport	49.000	70.000	49.000	48.054	48.054	48.054		76.862
710103	Mobilier, aparatura birotica si alte active corporale	274.000	274.000	274.000	269.820	269.820	269.820		41.943
710130	Alte active fixe (inclusiv reparatii capitale)	1.013.000	1.013.000	1.013.000	878.915	878.915	878.915		571.078
7010	LOCUINTE, SERVICII SI DEZVOLTARE PUBLICA	53.160.000	30.252.000	17.733.000	1.945.766	1.458.166	1.458.166		1.021.956
70	CHELTUIELI DE CAPITAL	53.160.000	30.252.000	17.733.000	1.945.766	1.458.166	1.458.166		1.021.956
71	TITLUL XIII ACTIVE NEFINANCIARE	53.160.000	30.252.000	17.733.000	1.945.766	1.458.166	1.458.166		1.021.956
7101	Active fixe	1.835.000	21.883.000	9.353.000	1.945.766	1.458.166	1.458.166		1.021.956



DETALIEREA CHELTUIELILOR  
INSTITUTII PUBLICE FINANTATE INTEGRAL SAU PARTIAL  
DIN VENITURI PROPRII  
31.12.2017

Capitol / Grupa / Titlu Articol / Alineat	Denumire indicator	Credite de angajament	Credite bugetare		Angajamente bugetare	Angajamente legale	Plati efectuate	Angajamente legale de platit	-lei-
			initiale	definitive					Cheltuieli efective
A	B	1	2	3	4	5	6	7=5-6	8
710101	Constructii	1.002.000	21.261.000	7.879.000	1.290.380	802.780	802.780		67.901
710102	Masini, echipamente si mijloace de transport	539.000	432.000	1.077.000	501.142	501.142	501.142		543.715
710103	Mobilier, aparatura birotica si alte active corporale	224.000	190.000	327.000	132.512	132.512	132.512		3.252
710130	Alte active fixe (inclusiv reparatii capitale)	70.000		70.000	21.732	21.732	21.732		407.088
7103	Reparatii capitale aferente activelor fixe	51.325.000	8.369.000	8.380.000					
7410	PROTECTIA MEDIULUI	6.718.000	4.900.000	418.000	413.040	413.040	413.040		285.899
70	CHELTUIELI DE CAPITAL	6.718.000	4.900.000	418.000	413.040	413.040	413.040		285.899
71	TITLUL XIII ACTIVE NEFINANCIARE	6.718.000	4.900.000	418.000	413.040	413.040	413.040		285.899
7101	Active fixe	6.718.000	4.900.000	418.000	413.040	413.040	413.040		285.899
710101	Constructii	6.300.000	4.550.000						
710102	Masini, echipamente si mijloace de transport	418.000	350.000	418.000	413.040	413.040	413.040		84.615
710103	Mobilier, aparatura birotica si alte active corporale								4.144
710130	Alte active fixe (inclusiv reparatii capitale)								197.140
991097	excedent/deficit sect dezv						-6.780.102		



DETALIEREA CHELTUIELILOR  
- credite externe -  
31.12.2017

Capitol / Grupa / Titlu Articol / Alineat	Denumire indicator	Credite de angajament	Credite bugetare		Angajamente bugetare	Angajamente legale	Plati efectuate	Angajamente legale de platit	Cheltuieli efective
			initiale	definitive					
A	B	1	2	3	4	5	6	7=5-6	8
5006	<b>TOTAL CHELTUIELI</b>	1.600.000		1.600.000					
70	CHELTUIELI DE CAPITAL	1.600.000		1.600.000					
71	TITLUL XIII ACTIVE NEFINANCIARE	1.600.000		1.600.000					
8406	TRANSPORTURI	1.600.000		1.600.000					
70	CHELTUIELI DE CAPITAL	1.600.000		1.600.000					
71	TITLUL XIII ACTIVE NEFINANCIARE	1.600.000		1.600.000					
7101	Active fixe	1.600.000		1.600.000					
710101	Constructii	1.600.000		1.600.000					
5006	<b>TOTAL CHELTUIELI - SECTIUNEA DEZVOLTARE</b>	1.600.000		1.600.000					
8406	TRANSPORTURI	1.600.000		1.600.000					
70	CHELTUIELI DE CAPITAL	1.600.000		1.600.000					
71	TITLUL XIII ACTIVE NEFINANCIARE	1.600.000		1.600.000					
7101	Active fixe	1.600.000		1.600.000					
710101	Constructii	1.600.000		1.600.000					

Official stamp and signature of the Municipality of Bucharest, located in the bottom right corner of the page.




DETALIEREA CHELTUIELILOR  
- credite interne -  
31.12.2017

Capitol / Grupa / Titlu Articol / Alineat	Denumire indicator	Credite de angajament	Credite bugetare		Angajamente bugetare	Angajamente legale	Plati efectuate	Angajamente legale de platit	-lei-
			initiale	definitive					Cheltuieli efective
A	B	1	2	3	4	5	6	7=5-6	8
5007	<b>TOTAL CHELTUIELI</b>	40.673.000	40.673.000	40.673.000					
01	CHELTUIELI CURENTE	40.673.000	40.673.000	40.673.000					
56	TITLUL VIII PROIECTE CU FINANTARE DIN FONDURI EXTERNE NERAMBURSABILE (FEN) POSTADERARE	40.673.000	40.673.000	40.673.000					
6707	CULTURA, RECREERE SI RELIGIE	40.673.000	40.673.000	40.673.000					
01	CHELTUIELI CURENTE	40.673.000	40.673.000	40.673.000					
56	TITLUL VIII PROIECTE CU FINANTARE DIN FONDURI EXTERNE NERAMBURSABILE (FEN) POSTADERARE	40.673.000	40.673.000	40.673.000					
5601	Programe din Fondul European de Dezvoltare Regionala (FEDR)	40.673.000	40.673.000	40.673.000					
560103	Cheltuieli neeligibile	40.673.000	40.673.000	40.673.000					
5007	<b>TOTAL CHELTUIELI-SECTIUNEA DEZVOLTARE</b>	40.673.000	40.673.000	40.673.000					
01	CHELTUIELI CURENTE	40.673.000	40.673.000	40.673.000					
56	TITLUL VIII PROIECTE CU FINANTARE DIN FONDURI EXTERNE NERAMBURSABILE (FEN) POSTADERARE	40.673.000	40.673.000	40.673.000					
6707	CULTURA, RECREERE SI RELIGIE	40.673.000	40.673.000	40.673.000					
01	CHELTUIELI CURENTE	40.673.000	40.673.000	40.673.000					
56	TITLUL VIII PROIECTE CU FINANTARE DIN FONDURI EXTERNE NERAMBURSABILE (FEN) POSTADERARE	40.673.000	40.673.000	40.673.000					
5601	Programe din Fondul European de Dezvoltare Regionala (FEDR)	40.673.000	40.673.000	40.673.000					
560103	Cheltuieli neeligibile	40.673.000	40.673.000	40.673.000					

DETALIEREA CHELTUIELILOR  
- fonduri externe nerambursabile -  
31.12.2017

-lei-


Capitol / Grupa / Titlu Articol / Alineat	Denumire indicator	Credite de angajament	Credite bugetare		Angajamente bugetare	Angajamente legale	Plati efectuate	Angajamente legale de platit	Cheltuieli efective
			initiale	definitive					
A	B	1	2	3	4	5	6	7=5-6	8
5008	TOTAL CHELTUIELI	1.966.000	2.180.980	2.064.980	856.058	856.058	856.058		709.667
01	CHELTUIELI CURENTE	1.966.000	2.180.980	2.064.980	856.058	856.058	856.058		709.667
20	TITLUL II BUNURI SI SERVICII								45
56	TITLUL VIII PROIECTE CU FINANTARE DIN FONDURI EXTERNE NERAMBURSABILE (FEN) POSTADERARE	1.237.000	1.634.980	1.634.980	699.075	699.075	699.075		553.443
58	TITLUL X PROIECTE CU FINANTARE DIN FONDURI EXTERNE NERAMBURSABILE AFERENTE CADRULUI FINANCIAR 2014-2020	729.000	546.000	430.000	156.983	156.983	156.983		156.179
6508	INVATAMANT		397.980	397.980	114.349	114.349	114.349		114.349
01	CHELTUIELI CURENTE		397.980	397.980	114.349	114.349	114.349		114.349
56	TITLUL VIII PROIECTE CU FINANTARE DIN FONDURI EXTERNE NERAMBURSABILE (FEN) POSTADERARE		397.980	397.980	114.349	114.349	114.349		114.349
5617	Mecanismul Financiar SEE		397.980	397.980	114.349	114.349	114.349		114.349
561701	Finantarea Natioanala		59.700	59.700	17.153	17.153	17.153		17.153
561702	Finantarea externa nerambursabila		338.280	338.280	97.196	97.196	97.196		97.196
6808	ASIGURARI SI ASISTENTA SOCIALA	1.237.000	1.237.000	1.237.000	584.726	584.726	584.726		439.094
01	CHELTUIELI CURENTE	1.237.000	1.237.000	1.237.000	584.726	584.726	584.726		439.094
56	TITLUL VIII PROIECTE CU FINANTARE DIN FONDURI EXTERNE NERAMBURSABILE (FEN) POSTADERARE	1.237.000	1.237.000	1.237.000	584.726	584.726	584.726		439.094
5617	Mecanismul Financiar SEE	1.237.000	1.237.000	1.237.000	584.726	584.726	584.726		439.094
561701	Finantarea Natioanala	186.000	186.000	186.000	87.712	87.712	87.712		65.865
561702	Finantarea externa nerambursabila	1.051.000	1.051.000	1.051.000	497.014	497.014	497.014		373.229
7408	PROTECTIA MEDIULUI	273.000	273.000	157.000	140.861	140.861	140.861		140.158
01	CHELTUIELI CURENTE	273.000	273.000	157.000	140.861	140.861	140.861		140.158
20	TITLUL II BUNURI SI SERVICII								45
2030	Alte cheltuieli								45
203030	Alte cheltuieli cu bunuri si servicii								45
58	TITLUL X PROIECTE CU FINANTARE DIN FONDURI EXTERNE NERAMBURSABILE								45



DETALIEREA CHELTUIELILOR  
- fonduri externe nerambursabile -  
31.12.2017

-lei-

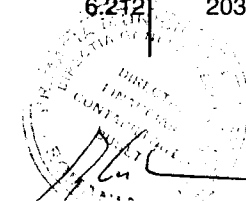
Capitol / Grupa / Titlu Articol / Alineat	Denumire indicator	Credite de angajament	Credite bugetare		Angajamente bugetare	Angajamente legale	Plati efectuate	Angajamente legale de platit	Cheltuieli efective
			initiale	definitive					
A	B	1	2	3	4	5	6	7=5-6	8
5816	AFERENTE CADRULUI FINANCIAR 2014-2020	273.000	273.000	157.000	140.861	140.861	140.861		140.113
	Alte facilitati si instrumente								
	postaderare	273.000	273.000	157.000	140.861	140.861	140.861		140.113
581602	Finantare externa nerambursabila	273.000	273.000	157.000	140.861	140.861	140.861		140.113
8408	TRANSPORTURI	456.000	273.000	273.000	16.122	16.122	16.122		16.066
01	CHELTUIELI CURENTE	456.000	273.000	273.000	16.122	16.122	16.122		16.066
58	TITLUL X PROIECTE CU FINANTARE DIN FONDURI EXTERNE NERAMBURSABILE								
	AFERENTE CADRULUI FINANCIAR 2014-2020	456.000	273.000	273.000	16.122	16.122	16.122		16.066
5816	Alte facilitati si instrumente								
	postaderare	456.000	273.000	273.000	16.122	16.122	16.122		16.066
581602	Finantare externa nerambursabila	456.000	273.000	273.000	16.122	16.122	16.122		16.066
990008	EXCEDENT/DEFICIT			116.000			-353.291		



CONTUL DE EXECUTIE A BUGETULUI INSTITUTIILOR PUBLICE  
FINANTATE INTEGRAL SAU PARTIAL DIN VENITURI PROPRII - VENITURI -  
31.12.2017

-lei-


Capitol / Subcapitol	Denumire indicator	Prevederi bugetare initiale	Prevederi bugetare definitive	Drepturi constatate			Incasari realizate	Stingeri pe alte cai decat incasari	Drepturi constatate de incasat
				Total, din care:	din anii precedenti	din anul curent			
A	B	1	2	3=4+5	4	5	6	7	8=3-6-7
000110	<b>TOTAL VENITURI</b>	2.371.653.000	2.257.636.000	2.020.790.648	38.403.656	1.982.386.992	1.881.053.853	83.787.900	55.948.895
000210	I. VENITURI CURENTE	987.643.000	914.212.000	851.822.771	37.622.939	814.199.832	796.024.976	496.467	55.301.328
290010	C. VENITURI NEFISCALE	987.643.000	914.212.000	851.822.771	37.622.939	814.199.832	796.024.976	496.467	55.301.328
300010	C1. VENITURI DIN PROPRIETATE	630.000	453.000	435.809	144.030	291.779	285.538		150.271
3010	VENITURI DIN PROPRIETATE	626.000	450.000	435.809	144.030	291.779	285.538		150.271
301005	Venituri din concesiuni si inchirieri	626.000	450.000	435.809	144.030	291.779	285.538		150.271
30100530	Alte venituri din concesiuni si inchirieri de catre institutiile publice	626.000	450.000	435.809	144.030	291.779	285.538		150.271
3110	VENITURI DIN DOBANZI	4.000	3.000						
311003	Alte venituri din dobanzi	4.000	3.000						
330010	C2. VANZARI DE BUNURI SI SERVICII	987.013.000	913.759.000	851.386.962	37.478.909	813.908.053	795.739.438	496.467	55.151.057
3310	VENITURI DIN PRESTARI DE SERVICII SI ALTE ACTIVITATI	985.344.000	911.173.000	850.305.675	37.477.099	812.828.576	794.658.351	496.467	55.150.857
331008	Venituri din prestari de servicii	3.105.000	3.027.000	2.447.791	97.503	2.350.288	2.291.003		156.788
331020	Venituri din cercetare	630.000	1.683.000	1.752.144		1.752.144	1.752.144		
331021	Venituri din contractele incheiate cu casele de asigurari sociale de sanatate	791.651.000	728.594.000	678.492.621	12.620.867	665.871.754	650.768.323	279.421	27.444.877
331030	Venituri din contractele incheiate cu directiile de sanatate publica din sume alocate de la bugetul de stat	91.114.000	67.266.000	52.756.986	146.638	52.610.348	52.547.564	6.212	203.210
331031	Venituri din contractele incheiate cu								



CONTUL DE EXECUTIE A BUGETULUI INSTITUTIILOR PUBLICE  
FINANTATE INTEGRAL SAU PARTIAL DIN VENITURI PROPRII - VENITURI -  
31.12.2017

-lei-


Capitol / Subcapitol	Denumire indicator	Prevederi bugetare initiale	Prevederi bugetare definitive	Drepturi constatate			Incasari realizate	Stingeri pe alte cai decat incasari	Drepturi constatate de incasat
				Total, din care:	din anii precedenti	din anul curent			
A	B	1	2	3=4+5	4	5	6	7	8=3-6-7
331050	directiile de sanatate publica din sume alocate din venituri proprii ale Ministerului Sanatatii	23.326.000	40.731.000	26.150.369		26.150.369	26.150.369		
3610	Alte venituri din prestari de servicii si alte activitati	75.518.000	69.872.000	88.705.764	24.612.091	64.093.673	61.148.948	210.834	27.345.982
361032	DIVERSE VENITURI	1.400.000			1.610	-1.610			
36103203	Sume provenite din finantarea bugetara a anilor precedenti				1.610	-1.610			
36103203	Sume provenite din finantarea bugetara a anilor precedenti, aferente sectiunii de functionare				1.610	-1.610			
361050	Alte venituri	1.400.000							
3710	TRANSFERURI VOLUNTARE, ALTELE DECAT SUBVENTIILE	269.000	2.586.000	1.081.287	200	1.081.087	1.081.087		200
371001	Donatii si sponsorizari	149.000	2.466.000	963.387	200	963.187	963.187		200
371003	Varsaminte din sectiunea de functionare pentru finantarea sectiunii de dezvoltare a bugetului local	-5.181.000	-8.731.000	-1.267.632		-1.267.632	-1.267.632		
371004	Varsaminte din sectiunea de functionare	5.181.000	8.731.000	1.267.632		1.267.632	1.267.632		
371050	Alte transferuri voluntare	120.000	120.000	117.900		117.900	117.900		
390010	II. VENITURI DIN CAPITAL		8.000	6.944		6.944	6.944		
3910	VENITURI DIN VALORIFICAREA UNOR BUNURI		8.000	6.944		6.944	6.944		



CONTUL DE EXECUTIE A BUGETULUI INSTITUTIILOR PUBLICE  
FINANTATE INTEGRAL SAU PARTIAL DIN VENITURI PROPRII - VENITURI -  
31.12.2017

-lei-

Capitol / Subcapitol	Denumire indicator	Prevederi bugetare initiale	Prevederi bugetare definitive	Drepturi constatate			Incasari realizate	Stingeri pe alte cai decat incasari	Drepturi constatate de incasat
				Total, din care:	din anii precedenti	din anul curent			
A	B	1	2	3=4+5	4	5	6	7	8=3-6-7
391001	Venituri din valorificarea unor bunuri ale institutiilor publice		8.000	6.944		0 6.944	0 6.944		
400010	III. OPERATIUNI FINANCIARE	79.180.000	74.640.000						
4010	INCASARI DIN RAMBURSAREA IMPRUMUTURILOR ACORDATE	78.641.000	74.093.000						
401015	Sume utilizate din excedentul anului precedent pentru efectuarea de cheltuieli	78.641.000	74.093.000						
40101501	Sume utilizate de administratiile locale din excedentul anului precedent pentru sectiunea de functionare	63.872.000	62.872.000						
40101502	Sume utilizate de administratiile locale din excedentul anului precedent pentru sectiunea de dezvoltare	14.769.000	11.221.000						
4110	ALTE OPERATIUNI FINANCIARE	539.000	547.000						
411006	Sume din excedentul anului precedent pentru acoperirea golurilor temporare de casa	539.000	547.000						
410010	IV. SUBVENTII	1.304.180.000	1.267.781.000	1.167.936.311		1.167.936.311	1.084.778.028	83.158.283	
4310	SUBVENTII DE LA ALTE ADMINISTRATII	1.304.180.000	1.267.781.000	1.167.936.311		1.167.936.311	1.084.778.028	83.158.283	
431009	Subventii pentru institutii publice	855.416.000	825.606.000	787.248.494		787.248.494	726.702.278	60.546.216	
431010	Subventii din bugetele locale pentru								



CONTUL DE EXECUTIE A BUGETULUI INSTITUTIILOR PUBLICE  
FINANTATE INTEGRAL SAU PARTIAL DIN VENITURI PROPRII - VENITURI -  
31.12.2017

-lei-

Capitol / Subcapitol	Denumire indicator	Prevederi bugetare initiale	Prevederi bugetare definitive	Drepturi constatate			Incasari realizate	Stingeri pe alte cai decat incasari	Drepturi constatate de incasat
				Total, din care:	din anii precedenti	din anul curent			
A	B	1	2	3=4+5	4	5	6	7	8=3-6-7
431014	finantarea cheltuielilor curente din domeniul sanatatii	66.985.000	64.243.000	57.392.542		57.392.542	57.015.047	377.495	
431016	Subventii din bugetele locale pentru finantarea cheltuielilor de capital din domeniul sanatatii	66.491.000	79.136.000	60.638.637		60.638.637	60.638.637		
43101601	Sume din bugetul de stat catre bugetele locale pentru finantarea investitiilor in sanatate	3.549.000	2.802.000	2.802.000		2.802.000	2.802.000		
431019	Sume din bugetul de stat catre bugetele locale pentru finantarea aparaturii medicale si echipamentelor de comuni- catii in urgenta in sanatate	3.549.000	2.802.000	2.802.000		2.802.000	2.802.000		
431033	Subventii pentru institutii publice	153.949.000	118.009.000	86.000.064		86.000.064	63.765.492	22.234.572	
4510	Subventii din bugetul Fondului national unic de asigurari sociale de sanatate pentru acoperirea cresterilor salariale	157.790.000	177.985.000	173.854.574		173.854.574	173.854.574		
451001	SUME PRIMITE DE LA UE/ALTI DONATORI IN CONTUL PLATILOR EFECTUATE SI PREFINANTARI	650.000	350.000	1.024.622	780.717	243.905	243.905	133.150	647.567
45100101	Fondul european de Dezvoltare Regionala			370.997	370.997			133.150	237.847
45100102	Sume primite in contul platilor efectuate in anul curent			120.183	120.183			120.183	
45100102	Sume primite in contul platilor								



CONTUL DE EXECUTIE A BUGETULUI INSTITUTIILOR PUBLICE  
FINANTATE INTEGRAL SAU PARTIAL DIN VENITURI PROPRII - VENITURI -  
31.12.2017

-lei-


Capitol / Subcapitol	Denumire indicator	Prevederi bugetare initiale	Prevederi bugetare definitive	Drepturi constatate			Incasari realizate	Stingeri pe alte cai decat incasari	Drepturi constatate de incasat
				Total, din care:	din anii precedenti	din anul curent			
A	B	1	2	3=4+5	4	5	6	7	8=3-6-7
45100103	efectuate in anii anteriori			242.698	242.698			12.967	229.731
451002	Prefinantare			8.116	8.116				8.116
45100202	Fondul Social European			409.720	409.720				409.720
451003	Sume primite in contul platilor efectuate in anii anteriori			409.720	409.720				409.720
45100301	Fondul de Coeziune	650.000	350.000	243.905		243.905	243.905		
4810	Sume primite in contul platilor efectuate in anul curent	650.000	350.000	243.905		243.905	243.905		
481001	SUME PRIMITE DE LA UE/ALTI DONATORI IN CONTUL PLATILOR EFECTUATE SI PREFINANTARI AFERENTE CADRULUI FINANCIAR 2014-2020		645.000						
48100101	Fondul European de Dezvoltare Regionala(FEDR)		600.000						
48100102	Sume primite in contul platilor efectuate in anul curent		200.000						
48100103	Sume primite in contul platilor efectuate in anii anteriori		200.000						
481003	Prefinantare		200.000						
48100301	Fondul de Coeziune(FC)		45.000						
48100302	Sume primite in contul platilor efectuate in anul curent		22.000						
	Sume primite in contul platilor efectuate in anii anteriori		1.000						



CONTUL DE EXECUTIE A BUGETULUI INSTITUTIILOR PUBLICE  
FINANTATE INTEGRAL SAU PARTIAL DIN VENITURI PROPRII - VENITURI -  
31.12.2017

-lei-


Capitol / Subcapitol	Denumire indicator	Prevederi bugetare initiale	Prevederi bugetare definitive	Drepturi constatate			Incasari realizate	Stingeri pe alte cai decat incasari	Drepturi constatate de incasat
				Total, din care:	din anii precedenti	din anul curent			
A	B	1	2	3=4+5	4	5	6	7	8=3-6-7
48100303	Prefinantare		22.000						
000110	<b>TOTAL VENITURI-SECTIUNEA FUNCTIONARE</b>	2.127.064.000	2.036.734.000	1.869.050.749	37.622.939	1.831.427.810	1.752.329.243	61.420.178	55.301.328
000210	I. VENITURI CURENTE	982.462.000	905.481.000	850.555.139	37.622.939	812.932.200	794.757.344	496.467	55.301.328
290010	C. VENITURI NEFISCALE	982.462.000	905.481.000	850.555.139	37.622.939	812.932.200	794.757.344	496.467	55.301.328
300010	C1. VENITURI DIN PROPRIETATE	630.000	453.000	435.809	144.030	291.779	285.538		150.271
3010	VENITURI DIN PROPRIETATE	626.000	450.000	435.809	144.030	291.779	285.538		150.271
301005	Venituri din concesiuni si inchirieri	626.000	450.000	435.809	144.030	291.779	285.538		150.271
30100530	Alte venituri din concesiuni si inchirieri de catre institutiile publice	626.000	450.000	435.809	144.030	291.779	285.538		150.271
3110	VENITURI DIN DOBANZI	4.000	3.000						
311003	Alte venituri din dobanzi	4.000	3.000						
330010	C2. VANZARI DE BUNURI SI SERVICII	981.832.000	905.028.000	850.119.330	37.478.909	812.640.421	794.471.806	496.467	55.151.057
3310	VENITURI DIN PRESTARI DE SERVICII SI ALTE ACTIVITATI	985.344.000	911.173.000	850.305.675	37.477.099	812.828.576	794.658.351	496.467	55.150.857
331008	Venituri din prestari de servicii	3.105.000	3.027.000	2.447.791	97.503	2.350.288	2.291.003		156.788
331020	Venituri din cercetare	630.000	1.683.000	1.752.144		1.752.144	1.752.144		
331021	Venituri din contractele incheiate cu casele de asigurari sociale de sanatate	791.651.000	728.594.000	678.492.621	12.620.867	665.871.754	650.768.323	279.421	27.444.877
331030	Venituri din contractele incheiate cu directiile de sanatate publica din sume								



CONTUL DE EXECUTIE A BUGETULUI INSTITUTIILOR PUBLICE  
FINANTATE INTEGRAL SAU PARTIAL DIN VENITURI PROPRII - VENITURI -  
31.12.2017

-lei-

Capitol / Subcapitol	Denumire indicator	Prevederi bugetare initiale	Prevederi bugetare definitive	Drepturi constatate			Incasari realizate	Stingeri pe alte cai decat incasari	Drepturi constatate de incasat
				Total, din care:	din anii precedenti	din anul curent			
A	B	1	2	3=4+5	4	5	6	7	8=3-6-7
331031	alocate de la bugetul de stat Venituri din contractele incheiate cu directiile de sanatate publica din sume alocate din venituri proprii ale Ministerului Sanatatii	91.114.000	67.266.000	52.756.986	146.638	52.610.348	52.547.564	6.212	203.210
331050	Alte venituri din prestari de servicii si alte activitati	23.326.000	40.731.000	26.150.369		26.150.369	26.150.369		
3610	DIVERSE VENITURI	75.518.000	69.872.000	88.705.764	24.612.091	64.093.673	61.148.948	210.834	27.345.982
361032	Sume provenite din finantarea bugetara a anilor precedenti	1.400.000			1.610	-1.610			
36103203	Sume provenite din finantarea bugetara a anilor precedenti, aferente sectiunii de functionare				1.610	-1.610			
361050	Alte venituri	1.400.000							
3710	TRANSFERURI VOLUNTARE, ALTELE DECAT SUBVENTIILE	-4.912.000	-6.145.000	-186.345	200	-186.545	-186.545		200
371001	Donatii si sponsorizari	149.000	2.466.000	963.387	200	963.187	963.187		200
371003	Varsaminte din sectiunea de functionare pentru finantarea sectiunii de dezvoltare a bugetului local	-5.181.000	-8.731.000	-1.267.632		-1.267.632	-1.267.632		
371050	Alte transferuri voluntare	120.000	120.000	117.900		117.900	117.900		
400010	III. OPERATIUNI FINANCIARE	64.411.000	63.419.000						



CONTUL DE EXECUTIE A BUGETULUI INSTITUTIILOR PUBLICE  
FINANTATE INTEGRAL SAU PARTIAL DIN VENITURI PROPRII - VENITURI -  
31.12.2017


-lei-

Capitol / Subcapitol	Denumire indicator	Prevederi bugetare initiale	Prevederi bugetare definitive	Drepturi constatate			Incasari realizate	Stingeri pe alte cai decat incasari	Drepturi constatate de incasat
				Total, din care:	din anii precedenti	din anul curent			
A	B	1	2	3=4+5	4	5	6	7	8=3-6-7
4010	INCASARI DIN RAMBURSAREA IMPRUMUTURILOR ACORDATE	63.872.000	62.872.000						
401015	Sume utilizate din excedentul anului precedent pentru efectuarea de cheltuieli	63.872.000	62.872.000						
40101501	Sume utilizate de administratiile locale din excedentul anului precedent pentru sectiunea de functionare	63.872.000	62.872.000						
4110	ALTE OPERATIUNI FINANCIARE	539.000	547.000						
411006	Sume din excedentul anului precedent pentru acoperirea golurilor temporare de casa	539.000	547.000						
410010	IV. SUBVENTII	1.080.191.000	1.067.834.000	1.018.495.610		1.018.495.610	957.571.899	60.923.711	
4310	SUBVENTII DE LA ALTE ADMINISTRATII	1.080.191.000	1.067.834.000	1.018.495.610		1.018.495.610	957.571.899	60.923.711	
431009	Subventii pentru institutii publice	855.416.000	825.606.000	787.248.494		787.248.494	726.702.278	60.546.216	
431010	Subventii din bugetele locale pentru finantarea cheltuielilor curente din domeniul sanatatii	66.985.000	64.243.000	57.392.542		57.392.542	57.015.047	377.495	
431033	Subventii din bugetul Fondului national unic de asigurari sociale de sanatate pentru acoperirea cresterilor salariale	157.790.000	177.985.000	173.854.574		173.854.574	173.854.574		

CONTUL DE EXECUTIE A BUGETULUI INSTITUTIILOR PUBLICE  
FINANTATE INTEGRAL SAU PARTIAL DIN VENITURI PROPRII - VENITURI -  
31.12.2017


-lei-

Capitol / Subcapitol	Denumire indicator	Prevederi bugetare initiale	Prevederi bugetare definitive	Drepturi constatate			Incasari realizate	Stingeri pe alte cai decat incasari	Drepturi constatate de incasat
				Total, din care:	din anii precedenti	din anul curent			
A	B	1	2	3=4+5	4	5	6	7	8=3-6-7
000110	<b>TOTAL VENITURI-SECTIUNEA DEZVOLTARE</b>	244.589.000	220.902.000	151.739.899	780.717	150.959.182	128.724.610	22.367.722	647.567
000210	I. VENITURI CURENTE	5.181.000	8.731.000	1.267.632		1.267.632	1.267.632		
290010	C. VENITURI NEFISCALE	5.181.000	8.731.000	1.267.632		1.267.632	1.267.632		
330010	C2. VANZARI DE BUNURI SI SERVICII	5.181.000	8.731.000	1.267.632		1.267.632	1.267.632		
3710	TRANSFERURI VOLUNTARE, ALTELE DECAT SUBVENTIILE	5.181.000	8.731.000	1.267.632		1.267.632	1.267.632		
371004	Varsaminte din sectiunea de functionare	5.181.000	8.731.000	1.267.632		1.267.632	1.267.632		
390010	II. VENITURI DIN CAPITAL		8.000	6.944		6.944	6.944		
3910	VENITURI DIN VALORIFICAREA UNOR BUNURI		8.000	6.944		6.944	6.944		
391001	Venituri din valorificarea unor bunuri ale institutiilor publice		8.000	6.944		6.944	6.944		
400010	III. OPERATIUNI FINANCIARE	14.769.000	11.221.000						
4010	INCASARI DIN RAMBURSAREA IMPRUMUTURILOR ACORDATE	14.769.000	11.221.000						
401015	Sume utilizate din excedentul anului precedent pentru efectuarea de cheltuieli	14.769.000	11.221.000						
40101502	Sume utilizate de administratiile locale din excedentul anului precedent pentru sectiunea de dezvoltare	14.769.000	11.221.000						
410010	IV. SUBVENTII	223.989.000	199.947.000	149.440.701		149.440.701	127.206.129	22.234.572	
4310	SUBVENTII DE LA ALTE ADMINISTRATII	223.989.000	199.947.000	149.440.701		149.440.701	127.206.129	22.234.572	



CONTUL DE EXECUTIE A BUGETULUI INSTITUTIILOR PUBLICE  
FINANTATE INTEGRAL SAU PARTIAL DIN VENITURI PROPRII - VENITURI -  
31.12.2017

Capitol / Subcapitol	Denumire indicator	Prevederi bugetare initiale	Prevederi bugetare definitive	Drepturi constatate			Incasari realizate	Stingeri pe alte cai decat incasari	Drepturi constatate de incasat
				Total, din care:	din anii precedenti	din anul curent			
A	B	1	2	3=4+5	4	5	6	7	8=3-6-7
431014	Subventii din bugetele locale pentru finantarea cheltuielilor de capital din domeniul sanatatii	66.491.000	79.136.000	60.638.637		60.638.637	60.638.637		
431016	Sume din bugetul de stat catre bugetele locale pentru finantarea investitiilor in sanatare	3.549.000	2.802.000	2.802.000		2.802.000	2.802.000		
43101601	Sume din bugetul de stat catre bugetele locale pentru finantarea aparaturii medicale si echipamentelor de comuni- catii in urgenta in sanatare	3.549.000	2.802.000	2.802.000		2.802.000	2.802.000		
431019	Subventii pentru institutii publice	153.949.000	118.009.000	86.000.064		86.000.064	63.765.492	22.234.572	
4510	SUME PRIMITE DE LA UE/ALTI DONATORI IN CONTUL PLATILOR EFECTUATE SI PREFINANTARI	650.000	350.000	1.024.622	780.717	243.905	243.905	133.150	647.567
451001	Fondul european de Dezvoltare Regionala			370.997	370.997			133.150	237.847
45100101	Sume primite in contul platilor efectuate in anul curent			120.183	120.183			120.183	
45100102	Sume primite in contul platilor efectuate in anii anteriori			242.698	242.698			12.967	229.731
45100103	Prefinantare			8.116	8.116				8.116
451002	Fondul Social European			409.720	409.720				409.720
45100202	Sume primite in contul platilor efectuate in anii anteriori			409.720	409.720				409.720
451003	Fondul de Coeziune	650.000	350.000	243.905		243.905	243.905		
45100301	Sume primite in contul platilor								



CONTUL DE EXECUTIE A BUGETULUI INSTITUTIILOR PUBLICE  
FINANTATE INTEGRAL SAU PARTIAL DIN VENITURI PROPRII - VENITURI -  
31.12.2017


-lei-

Capitol / Subcapitol	Denumire indicator	Prevederi bugetare initiale	Prevederi bugetare definitive	Drepturi constatate			Incasari realizate	Stingeri pe alte cai decat incasari	Drepturi constatate de incasat
				Total, din care:	din anii precedenti	din anul curent			
A	B	1	2	3=4+5	4	5	6	7	8=3-6-7
4810	efectuate in anul curent SUME PRIMITE DE LA UE/ALTI DONATORI IN CONTUL PLATILOR EFECTUATE SI PREFINANTARI AFERENTE CADRULUI FINANCIAR 2014-2020	650.000	350.000	243.905		243.905	243.905		
481001	Fondul European de Dezvoltare Regionala(FEDR)		645.000						
48100101	Sume primite in contul platilor efectuate in anul curent		600.000						
48100102	Sume primite in contul platilor efectuate in anii anteriori		200.000						
48100103	Prefinantare		200.000						
481003	Fondul de Coeziune(FC)		45.000						
48100301	Sume primite in contul platilor efectuate in anul curent		22.000						
48100302	Sume primite in contul platilor efectuate in anii anteriori		1.000						
48100303	Prefinantare		22.000						



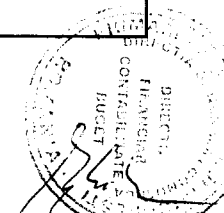
CONTUL DE EXECUTIE A BUGETULUI INSTITUTIILOR PUBLICE  
FINANTATE INTEGRAL SAU PARTIAL DIN VENITURI PROPRII - CHELTUIELI -  
31.12.2017

Capitol / Subcapitol / Paragraf	Denumire indicator	Credite de angajament	Credite bugetare		Angajamente bugetare	Angajamente legale	Plati efectuate	Angajamente legale de platit	-lei-
			initiale	definitive					Cheltuieli efective
A	B	1	2	3	4	5	6	7=5-6	8
5010	<b>TOTAL CHELTUIELI</b>	251.937.000	2.371.653.000	2.257.636.000	1.972.433.988	1.882.382.299	1.821.378.616	61.003.683	1.884.850.942
5110	AUTORITATI PUBLICE SI ACTIUNI EXTERNE				-34.258	-34.258	-34.258		
511001	Autoritati executive si legislative				-34.258	-34.258	-34.258		
51100103	Autoritati executive				-34.258	-34.258	-34.258		
5410	ALTE SERVICII PUBLICE GENERALE	80.000	54.626.000	8.069.000	7.969.289	7.969.289	7.969.289		8.260.918
541010	Servicii publice comunitare de evidenta a persoanelor	80.000	7.676.000	8.069.000	7.969.289	7.969.289	7.969.289		8.260.918
	Alte servicii publice generale		46.950.000						
6110	ORDINE PUBLICA SI SIGURANTA NATIONALA	15.094.000	75.776.000	67.241.000	53.651.306	53.651.306	50.669.433	2.981.873	51.647.191
611003	Ordine publica	15.094.000	75.776.000	67.241.000	53.651.306	53.651.306	50.669.433	2.981.873	51.647.191
61100304	Politia comunitara	15.094.000	75.776.000	67.241.000	53.651.306	53.651.306	50.669.433	2.981.873	51.647.191
6510	INVATAMANT	263.000	51.939.000	43.007.000	41.327.979	41.327.979	41.327.979		41.049.896
651050	Alte cheltuieli in domeniul invatamantului	263.000	51.939.000	43.007.000	41.327.979	41.327.979	41.327.979		41.049.896
6610	SANATATE	94.710.000	1.310.498.000	1.259.178.000	1.079.356.615	1.033.064.374	983.793.030	49.271.344	1.070.951.424
661006	Servicii medicale in unitati sanitare cu paturi	94.710.000	1.310.498.000	1.259.178.000	1.079.356.615	1.033.064.374	983.793.030	49.271.344	1.070.951.424
66100601	Spitale generale	94.710.000	1.310.498.000	1.259.178.000	1.079.356.615	1.033.064.374	983.793.030	49.271.344	1.070.951.424
6710	CULTURA, RECREERE SI RELIGIE	80.576.000	767.202.000	782.504.000	718.251.291	674.979.443	669.859.915	5.119.528	646.459.892
671003	Servicii culturale	29.353.000	456.536.000	462.607.000	435.493.812	417.521.155	416.115.607	1.405.548	413.081.463
67100303	Muzee	6.112.000	61.770.000	68.511.000	56.958.765	56.958.765	56.283.102	675.663	51.409.266



CONTUL DE EXECUTIE A BUGETULUI INSTITUTIILOR PUBLICE  
FINANTATE INTEGRAL SAU PARTIAL DIN VENITURI PROPRII - CHELTUIELI -  
31.12.2017

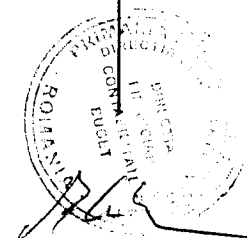
Capitol / Subcapitol / Paragraf	Denumire indicator	Credite de angajament	Credite bugetare		Angajamente bugetare	Angajamente legale	Plati efectuate	Angajamente legale de platit	-lei-
			initiale	definitive					Cheltuieli efective
A	B	1	2	3	4	5	6	7=5-6	8
67100304	Institutii publice de spectacole si concerte	19.479.000	258.237.000	273.711.000	263.159.137	249.660.812	249.583.715	77.097	225.063.093
67100305	Scoli populare de arta si meserii	0	2.062.000	1.879.000	1.879.000	1.759.058	1.759.058		1.785.779
67100306	Case de cultura	70.000	2.026.000	2.026.000	1.173.537	1.173.537	1.173.537		1.195.106
67100309	Universitati populare	585.000	653.000	2.654.000	2.581.084	2.581.084	1.928.296	652.788	1.645.359
67100330	Alte servicii culturale	3.107.000	131.788.000	113.826.000	109.742.289	105.387.899	105.387.899		131.982.860
671005	Servicii recreative si sportive	1.445.000	61.900.000	68.771.000	64.296.491	64.296.491	64.296.491		64.576.166
67100501	Sport	1.445.000	61.900.000	68.771.000	64.296.491	64.296.491	64.296.491		64.576.166
671050	Alte servicii in domeniile culturii, recreerii si religiei	49.778.000	248.766.000	251.126.000	218.460.988	193.161.797	189.447.817	3.713.980	168.802.263
6810	ASIGURARI SI ASISTENTA SOCIALA	1.336.000	7.855.000	8.376.000	7.162.978	7.162.978	7.162.978		6.445.113
681012	Unitati de asistenta medico-sociale	1.336.000	7.855.000	8.376.000	7.162.978	7.162.978	7.162.978		6.445.113
7010	LOCUINTE, SERVICII SI DEZVOLTARE PUBLICA	53.160.000	89.652.000	80.857.000	56.770.369	56.282.769	52.651.831	3.630.938	52.185.634
701003	Locuinte		25.199.000	13.237.000	6.520.539	6.520.539	2.889.601	3.630.938	2.032.449
70100301	Dezvoltarea sistemului de locuinte		25.199.000	13.237.000	6.520.539	6.520.539	2.889.601	3.630.938	2.032.449
701050	Alte servicii in domeniile locuintelor, serviciilor si dezvoltarii comunale	53.160.000	64.453.000	67.620.000	50.249.830	49.762.230	49.762.230		50.153.185
7410	PROTECTIA MEDIULUI	6.718.000	14.105.000	8.404.000	7.978.419	7.978.419	7.978.419		7.850.874
741050	Alte servicii in domeniul protectiei mediului	6.718.000	14.105.000	8.404.000	7.978.419	7.978.419	7.978.419		7.850.874
990010	EXCEDENT/DEFICIT						59.675.237		






CONTUL DE EXECUTIE A BUGETULUI LOCAL - VENITURI -  
31.12.2017

Capitol / Subcapitol	Denumire indicator	Prevederi bugetare initiale	Prevederi trimestriale definitive	Drepturi constatate			Incasari realizate	Stingeri pe alte cai decat incasari	Drepturi constatate de incasat
				Total, din care:	din anii precedenti	din anul curent			
A	B	1	2	3=4+5	4	5	6	7	8=3-6-7
000102	<b>TOTAL VENITURI</b>	4.044.594.000	3.901.676.000	4.075.989.437	213.512.339	3.862.477.098	3.857.068.251	2.409.073	216.512.113
000202	I. VENITURI CURENTE	3.880.840.000	3.842.386.000	4.018.378.724	213.512.339	3.804.866.385	3.799.457.538	2.409.073	216.512.113
000302	A. VENITURI FISCALE	3.705.720.000	3.732.120.000	3.680.533.419		3.680.533.419	3.680.533.419		
000402	A1. IMPOZIT PE VENIT, PROFIT SI CASTIGURI DIN CAPITAL	3.660.748.000	3.682.748.000	3.629.216.775		3.629.216.775	3.629.216.775		
030002	A1.2 IMPOZIT PE VENIT, PROFIT SI CASTIGURI DIN CAPITAL DE LA PERSOANE FIZICE	3.660.748.000	3.682.748.000	3.629.216.775		3.629.216.775	3.629.216.775		
0302	IMPOZIT PE VENIT	44.000.000	66.000.000	72.791.825		72.791.825	72.791.825		
030218	Impozitul pe veniturile din transferul proprietatilor imobiliare din patrimoniul personal	44.000.000	66.000.000	72.791.825		72.791.825	72.791.825		
0402	COTE SI SUME DEFALCATE DIN IMPOZITUL PE VENIT	3.616.748.000	3.616.748.000	3.556.424.950		3.556.424.950	3.556.424.950		
040201	Cote defalcate din impozitul pe venit	3.480.345.000	3.480.345.000	3.422.297.794		3.422.297.794	3.422.297.794		
040204	Sume alocate din cotele defalcate din impozitul pe venit pentru echilibrarea bugetelor locale	136.403.000	136.403.000	134.127.156		134.127.156	134.127.156		
100002	A4 IMPOZITE SI TAXE PE BUNURI SI SERVICII	39.972.000	41.890.000	43.318.889		43.318.889	43.318.889		
1102	SUME DEFALCATE DIN TVA	21.102.000	21.736.000	21.736.000		21.736.000	21.736.000		
110202	Sume defalcate din taxa pe valoarea adaugata pentru finantarea cheltuielilor descentralizate la nivelul comunelor, oraselor, municipiilor, sectoarelor si Municipiului Bucuresti	21.102.000	21.736.000	21.736.000		21.736.000	21.736.000		
1602	TAXE PE UTILIZAREA BUNURILOR, AUTORIZAREA UTILIZARII BUNURILOR SAU PE DESFASURAREA DE ACTIVITATI	18.870.000	20.154.000	21.582.889		21.582.889	21.582.889		
160202	Impozit pe mijloacele de transport	5.120.000	5.416.000	5.618.024		5.618.024	5.618.024		
16020201	Impozit pe mijloacele de transport detinute de persoane fizice*)	120.000	120.000	124.490		124.490	124.490		
16020202	Impozit pe mijloace de transport								




CONTUL DE EXECUTIE A BUGETULUI LOCAL - VENITURI -  
31.12.2017

Capitol / Subcapitol	Denumire indicator	Prevederi bugetare initiale	Prevederi trimestriale definitive	Drepturi constatate			Incasari realizate	Stingeri pe alte cai decat incasari	Drepturi constatate de incasat
				Total, din care:	din anii precedenti	din anul curent			
				3=4+5	4	5			
A	B	1	2	3=4+5	4	5	6	7	8=3-6-7
160203	detinute persoane de juridice*) Taxe si tarife pentru eliberarea de licente si autorizatii de functionare	5.000.000 13.000.000	5.296.000 13.439.000	5.493.534 14.608.448		5.493.534 14.608.448	5.493.534 14.608.448		
160250	Alte taxe pe utilizarea bunurilor, autorizarea utilizarii bunurilor sau pe desfasurare de activitati	750.000	1.299.000	1.356.417		1.356.417	1.356.417		
180002	A6. ALTE IMPOZITE SI TAXE FISCALE	5.000.000	7.482.000	7.997.755		7.997.755	7.997.755		
1802	ALTE IMPOZITE SI TAXE FISCALE	5.000.000	7.482.000	7.997.755		7.997.755	7.997.755		
180250	Alte impozite si taxe	5.000.000	7.482.000	7.997.755		7.997.755	7.997.755		
290002	C. VENITURI NEFISCALE	175.120.000	110.266.000	337.845.305	213.512.339	124.332.966	118.924.119	2.409.073	216.512.113
300002	C1. VENITURI DIN PROPRIETATE	63.000.000	81.624.000	308.011.151	213.512.339	94.498.812	89.089.965	2.409.073	216.512.113
3002	VENITURI DIN PROPRIETATE	63.000.000	81.624.000	308.011.151	213.512.339	94.498.812	89.089.965	2.409.073	216.512.113
300201	Varsaminte din profitul net al regiilor autonome		150.000	150.506		150.506	150.506		
300205	Venituri din concesiuni si inchirieri	63.000.000	60.000.000	286.386.538	213.512.339	72.874.199	67.465.352	2.409.073	216.512.113
30020530	Alte venituri din concesiuni si inchirieri de catre institutiile publice	63.000.000	60.000.000	286.386.538	213.512.339	72.874.199	67.465.352	2.409.073	216.512.113
300208	Venituri din dividende		21.474.000	21.474.107		21.474.107	21.474.107		
30020802	Venituri din dividende de la alti platitori		21.474.000	21.474.107		21.474.107	21.474.107		
330002	C2. VANZARI DE BUNURI SI SERVICII	112.120.000	28.642.000	29.834.154		29.834.154	29.834.154		
3302	VENITURI DIN PRESTARI DE SERVICII SI ALTE ACTIVITATI	86.120.000	2.301.000	2.527.334		2.527.334	2.527.334		
330210	Contributia parintilor sau sustinatorilor legali pentru intretinerea copiilor in crese	600.000	650.000	772.584		772.584	772.584		
330212	Contributia persoanelor beneficiare ale cantinelor de ajutor social	120.000	105.000	118.902		118.902	118.902		
330228	Venituri din recuperarea cheltuielilor de judecata, imputatii si despagubiri	84.000.000	43.000	50.846		50.846	50.846		
330250	Alte venituri din prestari de servicii								




CONTUL DE EXECUTIE A BUGETULUI LOCAL - VENITURI -  
31.12.2017

Capitol / Subcapitol	Denumire indicator	Prevederi bugetare initiale	Prevederi trimestriale definitive	Drepturi constatate			Incasari realizate	Stingeri pe alte cai decat incasari	Drepturi constatate de incasat
				Total, din care:	din anii precedenti	din anul curent			
A	B	1	2	3=4+5	4	5	6	7	8=3-6-7
	si alte activitati	1.400.000	1.503.000	1.585.002		1.585.002	1.585.002		
3502	AMENZI, PENALITATI SI CONFISCARI	2.800.000	3.121.000	3.845.415		3.845.415	3.845.415		
350201	Venituri din amenzi si alte sanctiuni aplicate potrivit dispozitiilor legale	2.800.000	2.800.000	3.005.875		3.005.875	3.005.875		
35020102	Venituri din amenzi si alte sanctiuni aplicate de catre alte institutii de specialitate	2.800.000	2.800.000	3.005.875		3.005.875	3.005.875		
350250	Alte amenzi, penalitati si confiscari		321.000	839.540		839.540	839.540		
3602	DIVERSE VENITURI	21.200.000	20.932.000	21.170.237		21.170.237	21.170.237		
360201	Venituri din aplicarea prescriptiei extinctive		16.000	16.066		16.066	16.066		
36020101	Venituri din aplicarea prescriptiei extinctive		16.000	16.066		16.066	16.066		
360206	Taxe speciale	14.700.000	14.593.000	14.593.870		14.593.870	14.593.870		
360214	Venituri din recuperarea cheltuielilor efectuate in cursul procesului de executare silita		3.000	3.615		3.615	3.615		
360222	Venituri din restituirea sumelor alocate pentru reducerea riscului seismic	1.500.000	1.957.000	2.054.951		2.054.951	2.054.951		
360250	Alte venituri	5.000.000	4.363.000	4.501.735		4.501.735	4.501.735		
3702	TRANSFERURI VOLUNTARE, ALTELE DECAT SUBVENTIILE	2.000.000	2.288.000	2.291.168		2.291.168	2.291.168		
370203	Varsaminte din sectiunea de functionare pentru finantarea sectiunii de dezvoltare a bugetului local(cu semnul minus)	-691.776.800	-552.803.480	-552.803.372		-552.803.372	-552.803.372		
370204	Varsaminte din sectiunea de functionare	691.776.800	552.803.480	552.803.372		552.803.372	552.803.372		
370250	Alte transferuri voluntare	2.000.000	2.288.000	2.291.168		2.291.168	2.291.168		
390002	II. VENITURI DIN CAPITAL	2.900.000	8.795.000	9.449.329		9.449.329	9.449.329		
3902	VENITURI DIN VALORIFICAREA UNOR BUNURI	2.900.000	8.795.000	9.449.329		9.449.329	9.449.329		
390201	Venituri din valorificarea unor bunuri ale institutiilor publice	100.000	104.000	109.929		109.929	109.929		




CONTUL DE EXECUTIE A BUGETULUI LOCAL - VENITURI -  
31.12.2017

Capitol / Subcapitol	Denumire indicator	Prevederi bugetare initiale	Prevederi trimestriale definitive	Drepturi constatate			Incasari realizate	Stingeri pe alte cai decat incasari	Drepturi constatate de incasat
				Total, din care:	din anii precedenti	din anul curent			
A	B	1	2	3=4+5	4	5	6	7	8=3-6-7
390203	Venituri din vanzarea locuintelor construite din fondurile statului	400.000	2.021.000	2.134.522		2.134.522	2.134.522		
390207	Venituri din vanzarea unor bunuri aparținind domeniului privat al statului sau al unitatilor administrativ- teritoriale		4.170.000	4.406.689		4.406.689	4.406.689		
390210	Depozite speciale pentru constructii de locuinte	2.400.000	2.500.000	2.798.189		2.798.189	2.798.189		
410002	IV. SUBVENTII	84.590.000	42.559.000	40.225.354		40.225.354	40.225.354		
420002	SUBVENTII DE LA ALTE NIVELE ALE ADMINISTRATIEI PUBLICE	84.590.000	42.559.000	40.225.354		40.225.354	40.225.354		
4202	SUBVENTII DE LA BUGETUL DE STAT	84.590.000	42.559.000	40.225.354		40.225.354	40.225.354		
420210	Finantarea actiunilor privind reducerea riscului seismic al constructiilor existente cu destinatie de locuinta	14.732.000	6.342.000	582.269		582.269	582.269		
420216	Subventii de la bugetul de stat catre bugetele locale pentru finantarea investitiilor in sanatate	3.549.000	2.802.000	2.802.000		2.802.000	2.802.000		
42021601	Subventii de la bugetul de stat catre bugetele locale pentru finantarea aparaturii medicale si echipamentelor de comunicatii in urgenta in sanatate	3.549.000	2.802.000	2.802.000		2.802.000	2.802.000		
420220	Subventii de la bugetul de stat catre bugetele locale necesare sustinerii derularii proiectelor finantate din fonduri externe nerambursabile(FEN) postaderare	11.817.000	-3.706.000	-3.706.339		-3.706.339	-3.706.339		
420241	Subventii de la bugetul de stat pentru finantarea sanatatii	54.492.000	34.154.000	37.519.826		37.519.826	37.519.826		
420269	Subventii de la bugetul de stat catre bugetele locale necesare sustinerii derularii								




CONTUL DE EXECUTIE A BUGETULUI LOCAL - VENITURI -  
31.12.2017

Capitol / Subcapitol	Denumire indicator	Prevederi bugetare initiale	Prevederi trimestriale definitive	Drepturi constatate			Incasari realizate	Stingeri pe alte cai decat incasari	Drepturi constatate de incasat
				Total, din care:	din anii precedenti	din anul curent			
A	B	1	2	3=4+5	4	5	6	7	8=3-6-7
4502	proiectelor finantate din fonduri externe nerambursabile (FEN) postaderare, aferente perioadei de programare 2014-2020 SUME PRIMITE DE LA UE/ALTI DONATORI IN CONTUL PLATILOR EFECTUATE SI PREFINANTARI		2.967.000	3.027.598		3.027.598	3.027.598		
450201	Fondul european de Dezvoltare Regionala	76.264.000	-9.790.000	-9.790.202		-9.790.202	-9.790.202		
45020102	Sume primite in contul platilor efectuate in anii anteriori	2.351.000							
450203	Fondul de Coeziune	73.913.000	-9.790.000	-9.790.202		-9.790.202	-9.790.202		
45020301	Sume primite in contul platilor efectuate in anul curent	73.913.000							
45020302	Sume primite in contul platilor efectuate in anii anteriori		-9.790.000	-9.790.202		-9.790.202	-9.790.202		
4602	ALTE SUME PRIMITE DE LA UE		9.790.000	9.790.202		9.790.202	9.790.202		
460203	Alte sume primite din fonduri de la Uniunea Europeana pentru programele operationale finantate in cadrul obiectivului convergenta		9.790.000	9.790.202		9.790.202	9.790.202		
4802	SUME PRIMITE DE LA UE/ALTI DONATORI IN CONTUL PLATILOR EFECTUATE SI PREFINANTARI AFERENTE CADRULUI FINANCIAR 2014-2020		7.936.000	7.936.030		7.936.030	7.936.030		
480203	Fondul de Coeziune(FC)		7.936.000	7.936.030		7.936.030	7.936.030		
48020301	Sume primite in contul platilor efectuate in anul curent		2.964.000	2.963.457		2.963.457	2.963.457		
48020302	Sume primite in contul platilor efectuate in anii anteriori		4.972.000	4.972.573		4.972.573	4.972.573		
000102	<b>TOTAL VENITURI-SECTIUNEA FUNCTIONARE</b>	3.242.055.200	3.321.779.520	3.501.040.227	213.512.339	3.287.527.888	3.282.119.041	2.409.073	216.512.113
000202	I. VENITURI CURENTE	3.187.563.200	3.287.625.520	3.463.520.401	213.512.339	3.250.008.062	3.244.599.215	2.409.073	216.512.113
000302	A. VENITURI FISCALE	3.705.720.000	3.732.120.000	3.680.533.419		3.680.533.419	3.680.533.419		




CONTUL DE EXECUTIE A BUGETULUI LOCAL - VENITURI -  
31.12.2017

Capitol / Subcapitol	Denumire indicator	Prevederi bugetare initiale	Prevederi trimestriale definitive	Drepturi constatate			Incasari realizate	Stingeri pe alte cai decat incasari	Drepturi constatate de incasat
				Total, din care:	din anii precedenti	din anul curent			
A	B	1	2	3=4+5	4	5	6	7	8=3-6-7
000402	A1. IMPOZIT PE VENIT, PROFIT SI CASTIGURI DIN CAPITAL	3.660.748.000	3.682.748.000	3.629.216.775		3.629.216.775	3.629.216.775		
030002	A1.2 IMPOZIT PE VENIT, PROFIT SI CASTIGURI DIN CAPITAL DE LA PERSOANE FIZICE	3.660.748.000	3.682.748.000	3.629.216.775		3.629.216.775	3.629.216.775		
0302	IMPOZIT PE VENIT	44.000.000	66.000.000	72.791.825		72.791.825	72.791.825		
030218	Impozitul pe veniturile din transferul proprietatilor imobiliare din patrimoniul personal	44.000.000	66.000.000	72.791.825		72.791.825	72.791.825		
0402	COTE SI SUME DEFALCATE DIN IMPOZITUL PE VENIT	3.616.748.000	3.616.748.000	3.556.424.950		3.556.424.950	3.556.424.950		
040201	Cote defalcate din impozitul pe venit	3.480.345.000	3.480.345.000	3.422.297.794		3.422.297.794	3.422.297.794		
040204	Sume alocate din cotele defalcate din impozitul pe venit pentru echilibrarea bugetelor locale	136.403.000	136.403.000	134.127.156		134.127.156	134.127.156		
100002	A4 IMPOZITE SI TAXE PE BUNURI SI SERVICII	39.972.000	41.890.000	43.318.889		43.318.889	43.318.889		
1102	SUME DEFALCATE DIN TVA	21.102.000	21.736.000	21.736.000		21.736.000	21.736.000		
110202	Sume defalcate din taxa pe valoarea adaugata pentru finantarea cheltuielilor descentralizate la nivelul comunelor,oraselor, municipiilor, sectoarelor si Municipiului Bucuresti	21.102.000	21.736.000	21.736.000		21.736.000	21.736.000		
1602	TAXE PE UTILIZAREA BUNURILOR, AUTORIZAREA UTILIZARII BUNURILOR SAU PE DESFASURAREA DE ACTIVITATI	18.870.000	20.154.000	21.582.889		21.582.889	21.582.889		
160202	Impozit pe mijloacele de transport	5.120.000	5.416.000	5.618.024		5.618.024	5.618.024		
16020201	Impozit pe mijloacele de transport detinute de persoane fizice*)	120.000	120.000	124.490		124.490	124.490		
16020202	Impozit pe mijloace de transport detinute persoane de juridice*)	5.000.000	5.296.000	5.493.534		5.493.534	5.493.534		
160203	Taxe si tarife pentru eliberarea de licente si autorizatii de functionare	13.000.000	13.439.000	14.608.448		14.608.448	14.608.448		




CONTUL DE EXECUTIE A BUGETULUI LOCAL - VENITURI -  
31.12.2017

Capitol / Subcapitol	Denumire indicator	Prevederi bugetare initiale	Prevederi trimestriale definitive	Drepturi constatate			Incasari realizate	Stingeri pe alte cai decat incasari	Drepturi constatate de incasat
				Total, din care:	din anii precedenti	din anul curent			
A	B	1	2	3=4+5	4	5	6	7	8=3-6-7
160250	Alte taxe pe utilizarea bunurilor, autorizarea utilizarii bunurilor sau pe desfasurare de activitati	750.000	1.299.000	1.356.417		1.356.417	1.356.417		
180002	A6. ALTE IMPOZITE SI TAXE FISCALE	5.000.000	7.482.000	7.997.755		7.997.755	7.997.755		
1802	ALTE IMPOZITE SI TAXE FISCALE	5.000.000	7.482.000	7.997.755		7.997.755	7.997.755		
180250	Alte impozite si taxe	5.000.000	7.482.000	7.997.755		7.997.755	7.997.755		
290002	C. VENITURI NEFISCALE	-518.156.800	-444.494.480	-217.013.018	213.512.339	-430.525.357	-435.934.204	2.409.073	216.512.113
300002	C1. VENITURI DIN PROPRIETATE	63.000.000	81.624.000	308.011.151	213.512.339	94.498.812	89.089.965	2.409.073	216.512.113
3002	VENITURI DIN PROPRIETATE	63.000.000	81.624.000	308.011.151	213.512.339	94.498.812	89.089.965	2.409.073	216.512.113
300201	Varsaminte din profitul net al regiilor autonome		150.000	150.506		150.506	150.506		
300205	Venituri din concesiuni si inchirieri	63.000.000	60.000.000	286.386.538	213.512.339	72.874.199	67.465.352	2.409.073	216.512.113
30020530	Alte venituri din concesiuni si inchirieri de catre institutiile publice	63.000.000	60.000.000	286.386.538	213.512.339	72.874.199	67.465.352	2.409.073	216.512.113
300208	Venituri din dividende		21.474.000	21.474.107		21.474.107	21.474.107		
30020802	Venituri din dividende de la alti platitori		21.474.000	21.474.107		21.474.107	21.474.107		
330002	C2. VANZARI DE BUNURI SI SERVICII	-581.156.800	-526.118.480	-525.024.169		-525.024.169	-525.024.169		
3302	VENITURI DIN PRESTARI DE SERVICII SI ALTE ACTIVITATI	86.120.000	2.301.000	2.527.334		2.527.334	2.527.334		
330210	Contributia parintilor sau sustinatorilor legali pentru intretinerea copiilor in crese	600.000	650.000	772.584		772.584	772.584		
330212	Contributia persoanelor beneficiare ale cantinelor de ajutor social	120.000	105.000	118.902		118.902	118.902		
330228	Venituri din recuperarea cheltuielilor de judecata, imputatii si despagubiri	84.000.000	43.000	50.846		50.846	50.846		
330250	Alte venituri din prestari de servicii si alte activitati	1.400.000	1.503.000	1.585.002		1.585.002	1.585.002		
3502	AMENZI, PENALITATI SI CONFISCARI	2.800.000	3.121.000	3.845.415		3.845.415	3.845.415		
350201	Venituri din amenzi si alte sanctiuni								



CONTUL DE EXECUTIE A BUGETULUI LOCAL - VENITURI -  
31.12.2017

Capitol / Subcapitol	Denumire indicator	Prevederi bugetare initiale	Prevederi trimestriale definitive	Drepturi constatate			Incasari realizate	Stingeri pe alte cai decat incasari	Drepturi constatate de incasat
				Total, din care:	din anii precedenti	din anul curent			
A	B	1	2	3=4+5	4	5	6	7	8=3-6-7
35020102	aplicate potrivit dispozitiilor legale Venituri din amenzi si alte sanctiuni aplicate de catre alte institutii de specialitate	2.800.000	2.800.000	3.005.875		3.005.875	3.005.875		
350250	Alte amenzi, penalitati si confiscari	2.800.000	2.800.000	3.005.875		3.005.875	3.005.875		
3602	DIVERSE VENITURI	19.700.000	18.975.000	19.115.286		19.115.286	19.115.286		
360201	Venituri din aplicarea prescriptiei extinctive		16.000	16.066		16.066	16.066		
36020101	Venituri din aplicarea prescriptiei extinctive		16.000	16.066		16.066	16.066		
360206	Taxe speciale	14.700.000	14.593.000	14.593.870		14.593.870	14.593.870		
360214	Venituri din recuperarea cheltuielilor efectuate in cursul procesului de executare silita		3.000	3.615		3.615	3.615		
360250	Alte venituri	5.000.000	4.363.000	4.501.735		4.501.735	4.501.735		
3702	TRANSFERURI VOLUNTARE, ALTELE DECAT SUBVENTIILE	-689.776.800	-550.515.480	-550.512.204		-550.512.204	-550.512.204		
370203	Varsaminte din sectiunea de functionare pentru finantarea sectiunii de dezvoltare a bugetului local(cu semnul minus)	-691.776.800	-552.803.480	-552.803.372		-552.803.372	-552.803.372		
370250	Alte transferuri voluntare	2.000.000	2.288.000	2.291.168		2.291.168	2.291.168		
410002	IV. SUBVENTII	54.492.000	34.154.000	37.519.826		37.519.826	37.519.826		
420002	SUBVENTII DE LA ALTE NIVELE ALE ADMINISTRATIEI PUBLICE	54.492.000	34.154.000	37.519.826		37.519.826	37.519.826		
4202	SUBVENTII DE LA BUGETUL DE STAT	54.492.000	34.154.000	37.519.826		37.519.826	37.519.826		
420241	Subventii de la bugetul de stat pentru finantarea sanatatii	54.492.000	34.154.000	37.519.826		37.519.826	37.519.826		
000102	<b>TOTAL VENITURI-SECTIUNEA DEZVOLTARE</b>	802.538.800	579.896.480	574.949.210		574.949.210	574.949.210		
000202	I. VENITURI CURENTE	693.276.800	554.760.480	554.858.323		554.858.323	554.858.323		
290002	C. VENITURI NEFISCALE	693.276.800	554.760.480	554.858.323		554.858.323	554.858.323		





CONTUL DE EXECUTIE A BUGETULUI LOCAL - VENITURI -  
31.12.2017

Capitol / Subcapitol	Denumire indicator	Prevederi bugetare initiale	Prevederi trimestriale definitive	Drepturi constatate			Incasari realizate	Stingeri pe alte cai decat incasari	Drepturi constatate de incasat
				Total, din care:	din anii precedenti	din anul curent			
A	B	1	2	3=4+5	4	5	6	7	8=3-6-7
330002	C2. VANZARI DE BUNURI SI SERVICII	693.276.800	554.760.480	554.858.323		554.858.323	554.858.323		
3602	DIVERSE VENITURI	1.500.000	1.957.000	2.054.951		2.054.951	2.054.951		
360222	Venituri din restituirea sumelor alocate pentru reducerea riscului seismic	1.500.000	1.957.000	2.054.951		2.054.951	2.054.951		
3702	TRANSFERURI VOLUNTARE, ALTELE DECAT								
3702	SUBVENTIILE	691.776.800	552.803.480	552.803.372		552.803.372	552.803.372		
370204	Varsaminte din sectiunea de functionare	691.776.800	552.803.480	552.803.372		552.803.372	552.803.372		
390002	II. VENITURI DIN CAPITAL	2.900.000	8.795.000	9.449.329		9.449.329	9.449.329		
3902	VENITURI DIN VALORIFICAREA UNOR BUNURI	2.900.000	8.795.000	9.449.329		9.449.329	9.449.329		
390201	Venituri din valorificarea unor bunuri ale institutiilor publice	100.000	104.000	109.929		109.929	109.929		
390203	Venituri din vanzarea locuintelor construite din fondurile statului	400.000	2.021.000	2.134.522		2.134.522	2.134.522		
390207	Venituri din vanzarea unor bunuri aparținând domeniului privat al statului sau al unitatilor administrativ- teritoriale		4.170.000	4.406.689		4.406.689	4.406.689		
390210	Depozite speciale pentru constructii de locuinte	2.400.000	2.500.000	2.798.189		2.798.189	2.798.189		
410002	IV. SUBVENTII	30.098.000	8.405.000	2.705.528		2.705.528	2.705.528		
420002	SUBVENTII DE LA ALTE NIVELE ALE ADMINISTRATIEI PUBLICE	30.098.000	8.405.000	2.705.528		2.705.528	2.705.528		
4202	SUBVENTII DE LA BUGETUL DE STAT	30.098.000	8.405.000	2.705.528		2.705.528	2.705.528		
420210	Finantarea actiunilor privind reducerea riscului seismic al constructiilor existente cu destinatie de locuinta	14.732.000	6.342.000	582.269		582.269	582.269		
420216	Subventii de la bugetul de stat catre bugetele locale pentru finantarea investitiilor in sanatate	3.549.000	2.802.000	2.802.000		2.802.000	2.802.000		
42021601	Subventii de la bugetul de stat catre bugetele locale pentru finantarea								




CONTUL DE EXECUTIE A BUGETULUI LOCAL - VENITURI -  
31.12.2017

Capitol / Subcapitol	Denumire indicator	Prevederi bugetare initiale	Prevederi trimestriale definitive	Drepturi constatate			Incasari realizate	Stingeri pe alte cai decat incasari	Drepturi constatate de incasat
				Total, din care:	din anii precedenti	din anul curent			
A	B	1	2	3=4+5	4	5	6	7	8=3-6-7
420220	aparaturii medicale si echipamentelor de comunicatii in urgenta in sanatate	3.549.000	2.802.000	2.802.000		2.802.000	2.802.000		
420269	Subventii de la bugetul de stat catre bugetele locale necesare sustinerii derularii proiectelor finantate din fonduri externe nerambursabile(FEN) postaderare	11.817.000	-3.706.000	-3.706.339		-3.706.339	-3.706.339		
4502	Subventii de la bugetul de stat catre bugetele locale necesare sustinerii derularii proiectelor finantate din fonduri externe nerambursabile (FEN) postaderare, aferente perioadei de programare 2014-2020		2.967.000	3.027.598		3.027.598	3.027.598		
450201	SUME PRIMITE DE LA UE/ALTI DONATORI IN CONTUL PLATILOR EFECTUATE SI PREFINANTARI	76.264.000	-9.790.000	-9.790.202		-9.790.202	-9.790.202		
45020102	Fondul european de Dezvoltare Regionala Sume primite in contul platilor efectuate in anii anteriori	2.351.000							
450203	Fondul de Coeziune	73.913.000	-9.790.000	-9.790.202		-9.790.202	-9.790.202		
45020301	Sume primite in contul platilor efectuate in anul curent	73.913.000							
45020302	Sume primite in contul platilor efectuate in anii anteriori		-9.790.000	-9.790.202		-9.790.202	-9.790.202		
4602	ALTE SUME PRIMITE DE LA UE		9.790.000	9.790.202		9.790.202	9.790.202		
460203	Alte sume primite din fonduri de la Uniunea Europeana pentru programele operationale finantate in cadrul obiectivului convergenta		9.790.000	9.790.202		9.790.202	9.790.202		
4802	SUME PRIMITE DE LA UE/ALTI DONATORI IN CONTUL PLATILOR EFECTUATE SI PREFINANTARI AFERENTE CADRULUI FINANCIAR 2014-2020		7.936.000	7.936.030		7.936.030	7.936.030		

CONTUL DE EXECUTIE A BUGETULUI LOCAL - VENITURI -  
31.12.2017

Capitol / Subcapitol	Denumire indicator	Prevederi bugetare initiale	Prevederi trimestriale definitive	Drepturi constatate			Incasari realizate	Stingeri pe alte cai decat incasari	Drepturi constatate de incasat
				Total, din care:	din anii precedenti	din anul curent			
				3=4+5	4	5			
A	B	1	2	3=4+5	4	5	6	7	8=3-6-7
480203	Fondul de Coeziune(FC)		7.936.000	7.936.030		7.936.030	7.936.030		
48020301	Sume primite in contul platilor efectuate in anul curent		2.964.000	2.963.457		2.963.457	2.963.457		
48020302	Sume primite in contul platilor efectuate in anii anteriori		4.972.000	4.972.573		4.972.573	4.972.573		




CONTUL DE EXECUTIE A BUGETULUI LOCAL - CHELTUIELI -  
31.12.2017

Capitol / Subcapitol / Paragraf	Denumire indicator	Credite de angajament	Credite bugetare		Angajamente bugetare	Angajamente legale	Plati efectuate	Angajamente legale de platit	-lei-
			initiale	definitive					Cheltuieli efective
A	B	1	2	3	4	5	6	7=5-6	8
5002	<b>TOTAL CHELTUIELI</b>	12.372.765.980	5.020.094.000	4.877.176.000	4.282.201.730	4.281.849.313	4.271.819.073	10.030.240	3.209.097.719
510002	Partea I-a SERVICII PUBLICE GENERALE	85.665.000	703.320.200	592.638.320	513.872.931	513.872.931	509.962.765	3.910.166	314.506.344
5102	AUTORITATI PUBLICE SI ACTIUNI EXTERNE	85.665.000	364.666.000	252.964.000	178.090.701	178.090.701	174.180.535	3.910.166	189.630.875
510201	Autoritati executive si legislative	85.665.000	364.666.000	252.964.000	178.090.701	178.090.701	174.180.535	3.910.166	189.630.875
51020103	Autoritati executive	85.665.000	364.666.000	252.964.000	178.090.701	178.090.701	174.180.535	3.910.166	189.630.875
5402	ALTE SERVICII PUBLICE GENERALE		219.655.200	222.460.320	219.411.379	219.411.379	219.411.379		12.262.684
540205	Fond de rezerva bugetara la dispozitia autoritatilor locale		158.558.200	747.520					
540210	Servicii publice comunitare de evidenta a persoanelor		7.659.000	8.058.000	7.958.684	7.958.684	7.958.684		7.958.684
	Alte servicii publice generale		53.438.000	213.654.800	211.452.695	211.452.695	211.452.695		4.304.000
5502	TRANZACTII PRIVIND DATORIA PUBLICA SI IMPRUMUTURI		118.999.000	117.214.000	116.370.851	116.370.851	116.370.851		112.612.785
600002	Partea II-a APARARE, ORDINE PUBLICA SI SIGURANTA NATIONALA	71.587.680	134.170.000	91.631.680	48.362.343	48.362.343	48.362.343		49.870.228
6002	APARARE	5.555.000	3.490.000	560.000	318.579	318.579	318.579		530.055
600202	Aparare nationala	5.555.000	3.490.000	560.000	318.579	318.579	318.579		530.055
6102	ORDINE PUBLICA SI SIGURANTA NATIONALA	66.032.680	130.680.000	91.071.680	48.043.764	48.043.764	48.043.764		49.340.173
610203	Ordine publica		72.192.000	64.346.000	47.776.400	47.776.400	47.776.400		47.776.400
61020304	Politie comunitara		72.192.000	64.346.000	47.776.400	47.776.400	47.776.400		47.776.400
610205	Protectie civila si protectia contra incendiilor (protectie civila nonmilitara)	66.032.680	58.488.000	26.725.680	267.364	267.364	267.364		1.563.773
650002	Partea III-a CHELTUIELI SOCIAL-CULTURALE	872.853.300	1.514.654.520	1.508.635.820	1.230.877.826	1.230.525.409	1.228.703.949	1.821.460	1.139.914.599
6502	INVATAMANT	144.443.000	119.013.000	105.579.000	69.818.938	69.818.938	69.818.938		138.480.530
650203	Invatamant prescolar si primar	1.731.000	3.183.000	2.108.000					71.052
65020301	Invatamant prescolar	1.731.000	2.683.000	1.608.000					71.052
65020302	Invatamant primar		500.000	500.000					


CONTUL DE EXECUTIE A BUGETULUI LOCAL - CHELTUIELI -  
31.12.2017

Capitol / Subcapitol / Paragraf	Denumire indicator	Credite de angajament	Credite bugetare		Angajamente bugetare	Angajamente legale	Plati efectuate	Angajamente legale de platit	-lei-
			initiale	definitive					Cheletuieli efective
A	B	1	2	3	4	5	6	7=5-6	8
650204	Invatamant secundar	140.772.000	31.691.000	28.340.000	137.702	137.702	137.702		52.040.650
65020401	Invatamant secundar inferior	125.982.000	15.477.000	19.744.000	-583.816	-583.816	-583.816		36.925.402
65020402	Invatamant secundar superior	14.790.000	16.214.000	8.596.000	721.518	721.518	721.518		15.115.248
650207	Invatamant nedefinibil prin nivel	1.940.000	1.912.000	1.940.000	96.779	96.779	96.779		37.102.393
65020704	Invatamant special	1.940.000	1.912.000	1.940.000	96.779	96.779	96.779		37.102.393
650250	Alte cheltuieli in domeniul invatamantului		82.227.000	73.191.000	69.584.457	69.584.457	69.584.457		49.266.435
6602	SANATATE	248.753.000	435.411.880	362.627.880	268.837.370	268.837.370	268.705.123	132.247	174.089.636
660206	Servicii medicale in unitati sanitare cu paturi	73.808.000	700.000	4.900.000					
66020601	Spitale generale	73.808.000	700.000	4.900.000					
660250	Alte cheltuieli in domeniul sanatatii	174.945.000	434.711.880	357.727.880	268.837.370	268.837.370	268.705.123	132.247	174.089.636
66025050	Alte institutii si actiuni sanitare	174.945.000	434.711.880	357.727.880	268.837.370	268.837.370	268.705.123	132.247	174.089.636
6702	CULTURA, RECREERE SI RELIGIE	476.172.300	886.448.640	913.850.940	772.017.154	771.738.737	771.472.676	266.061	706.427.035
670203	Servicii culturale	62.468.000	602.456.000	572.399.000	492.981.547	492.981.547	492.981.547		489.753.618
67020302	Biblioteci publice comunale, orasenesti, municipale	526.000	12.983.000	10.232.000	8.419.020	8.419.020	8.419.020		8.089.021
67020303	Muzee	55.003.000	78.295.000	67.796.000	55.648.152	55.648.152	55.648.152		55.648.152
67020304	Institutii publice de spectacole si concerte	5.618.000	261.195.000	264.019.000	238.196.545	238.196.545	238.196.545		235.755.615
67020305	Scoli populare de arta si meserii	160.000	1.459.000	1.104.000	1.094.000	1.094.000	1.094.000		1.248.513
67020308	Centre pentru conservarea si promovarea culturii traditionale		57.300.000	60.330.000	55.907.769	55.907.769	55.907.769		55.907.769
67020312	Consolidarea si restaurarea monumentelor istorice	1.161.000	119.385.000	118.146.000	86.934.260	86.934.260	86.934.260		86.322.747
67020330	Alte servicii culturale		71.839.000	50.772.000	46.781.801	46.781.801	46.781.801		46.781.801
670205	Servicii recreative si sportive	349.341.300	224.361.760	248.997.060	214.337.508	214.059.091	214.059.091		168.595.424
67020501	Sport		60.000.000	65.496.000	62.501.092	62.501.092	62.501.092		62.501.092




CONTUL DE EXECUTIE A BUGETULUI LOCAL - CHELTUIELI -  
31.12.2017

Capitol / Subcapitol / Paragraf	Denumire indicator	Credite de angajament	Credite bugetare		Angajamente bugetare	Angajamente legale	Plati efectuate	Angajamente legale de platit	-lei-
			initiale	definitive					Cheletuieli efective
A	B	1	2	3	4	5	6	7=5-6	8
67020502	Tineret	436.000		10.758.000	10.758.000	10.479.583	10.479.583		10.169.409
67020503	Intretinere gradini publice, parcuri zone verzi, baze sportive si de agrement	348.905.300	164.361.760	172.743.060	141.078.416	141.078.416	141.078.416		95.924.923
670206	Servicii religioase		25.000.000	25.000.000	21.354.344	21.354.344	21.354.344		21.354.335
670250	Alte servicii in domeniile culturii, recreerii si religiei	64.363.000	34.630.880	67.454.880	43.343.755	43.343.755	43.077.694	266.061	26.723.658
6802	ASIGURARI SI ASISTENTA SOCIALA	3.485.000	73.781.000	126.578.000	120.204.364	120.130.364	118.707.212	1.423.152	120.917.398
680204	Asistenta acordata persoanelor in varsta	1.200.000	1.200.000	600.000					
680206	Asistenta sociala pentru familie si copii			9.770.000	9.770.000	9.696.000	9.696.000		9.696.000
680212	Unitati de asistenta medico-sociale	272.000	17.461.000	17.595.000	16.597.367	16.597.367	16.380.599	216.768	16.646.334
680215	Prevenirea excluderii sociale	158.000	16.325.000	16.258.000	15.540.410	15.540.410	15.264.777	275.633	15.255.600
68021502	Cantine de ajutor social	158.000	16.325.000	16.258.000	15.540.410	15.540.410	15.264.777	275.633	15.255.600
680250	Alte cheltuieli in domeniul asigurarilor si asistentei sociale	1.855.000	38.795.000	82.355.000	78.296.587	78.296.587	77.365.836	930.751	79.319.464
68025050	Alte cheltuieli in domeniul asistentei sociale	1.855.000	38.795.000	82.355.000	78.296.587	78.296.587	77.365.836	930.751	79.319.464
700002	Partea IV-a SERVICII SI DEZVOLTARE PUBLICA, LOCUINTE, MEDIU SI APE	655.513.500	781.231.760	556.839.330	433.118.120	433.118.120	432.986.088	132.032	244.398.518
7002	LOCUINTE, SERVICII SI DEZVOLTARE PUBLICA	420.353.500	512.114.760	431.686.760	361.318.589	361.318.589	361.186.557	132.032	185.511.650
700203	Locuinte	31.122.000	92.529.000	48.061.000	21.227.160	21.227.160	21.227.160		24.913.304
70020301	Dezvoltarea sistemului de locuinte	30.712.000	65.429.000	30.610.000	6.338.135	6.338.135	6.338.135		4.159.148
70020330	Alte cheltuieli in domeniul locuintelor	410.000	27.100.000	17.451.000	14.889.025	14.889.025	14.889.025		20.754.156
700205	Alimentare cu apa si amenajari hidrotehnice	331.881.500	141.482.000	56.400.000	55.983.823	55.983.823	55.983.823		3.670.573
70020501	Alimentare cu apa	331.881.500	141.482.000	56.400.000	55.983.823	55.983.823	55.983.823		3.670.573
700206	Iluminat public si electrificari		143.267.000	135.275.000	121.580.196	121.580.196	121.448.164	132.032	119.475.001
700250	Alte servicii in domeniile locuintelor, serviciilor si dezvoltarii comunale	57.350.000	134.836.760	191.950.760	162.527.410	162.527.410	162.527.410		37.452.772



CONTUL DE EXECUTIE A BUGETULUI LOCAL - CHELTUIELI -  
31.12.2017

Capitol / Subcapitol / Paragraf	Denumire indicator	Credite de angajament	Credite bugetare		Angajamente bugetare	Angajamente legale	Plati efectuate	Angajamente legale de platit	-lei-
			initiale	definitive					Cheletuieli efective
A	B	1	2	3	4	5	6	7=5-6	8
7402	PROTECTIA MEDIULUI	235.160.000	269.117.000	125.152.570	71.799.531	71.799.531	71.799.531		58.886.868
740203	Reducerea si controlul poluarii	49.074.000	8.727.000	7.682.000	2.583.276	2.583.276	2.583.276		6.937.616
740205	Salubritate si gestiunea deseurilor	3.859.000	63.563.000	45.194.570	34.524.710	34.524.710	34.524.710		36.383.769
74020501	Salubritate		59.704.000	44.382.000	34.524.710	34.524.710	34.524.710		36.382.742
74020502	Colectarea, tratarea si distrugerea deseurilor	3.859.000	3.859.000	812.570					1.027
740206	Canalizarea si tratarea apelor reziduale	182.227.000	182.762.000	63.912.000	26.713.126	26.713.126	26.713.126		7.587.064
740250	Alte servicii in domeniul protectiei mediului		14.065.000	8.364.000	7.978.419	7.978.419	7.978.419		7.978.419
800002	Partea V-a ACTIUNI ECONOMICE	10.687.146.500	1.886.717.520	2.127.430.850	2.055.970.510	2.055.970.510	2.051.803.928	4.166.582	1.460.408.030
8102	COMBUSTIBILI SI ENERGIE	19.732.500	602.270.880	1.060.908.730	1.057.269.408	1.057.269.408	1.057.269.408		737.689.411
810206	Energie termica	19.732.500	602.151.000	753.362.000	749.723.405	749.723.405	749.723.405		737.689.411
810250	Alte cheltuieli privind combustibili si energia		119.880	307.546.730	307.546.003	307.546.003	307.546.003		
8302	AGRICULTURA, SILVICULTURA, PISCICULTURA SI VANATOARE	955.000	5.922.000	6.907.000	4.908.047	4.908.047	4.908.047		4.004.249
830203	Agricultura	955.000	5.922.000	6.907.000	4.908.047	4.908.047	4.908.047		4.004.249
83020303	Protectia plantelor si carantina fitosanitara	955.000	5.922.000	6.907.000	4.908.047	4.908.047	4.908.047		4.004.249
8402	TRANSPORTURI	10.666.459.000	1.278.524.640	1.059.615.120	993.793.055	993.793.055	989.626.473	4.166.582	718.714.370
840203	Transport rutier	10.666.459.000	1.278.524.640	1.059.615.120	993.793.055	993.793.055	989.626.473	4.166.582	718.714.370
84020302	Transport in comun	2.239.450.000	653.282.000	627.904.480	594.732.688	594.732.688	594.732.688		595.545.632
84020303	Strazi	8.427.009.000	625.242.640	431.710.640	399.060.367	399.060.367	394.893.785	4.166.582	123.168.738
990002	EXCEDENT/DEFICIT		-975.500.000	-975.500.000			-414.750.822		




**DISPONIBIL DIN MIJLOACE CU DESTINATIE SPECIALA**

31.12.2017

- lei -


DENUMRE INDICATORI	COD	DISPONIBIL LA INCEPUTUL ANULUI	INCASARI	PLATI	DISPONIBIL LA SFARSITUL PERIOADEI
TOTAL (rd.02 la 15)	05001	14.939.468	34.459.066	37.486.137	11.912.397
- Sume primite ca donatii si sponsorizari (ct.5500101,ct.5500102/analitice distincte)	05002	709.970	1.551.083	111.348	2.149.705
- Garantii materiale retinute gestionarilor conform Legii nr.22/1969 (ct.5500101,ct.5500102/analitice distincte)	05003	1.671.850	8.455.443	8.152.381	1.974.912
- Alte disponibilitati cu destinatie speciala (ct.5500101,ct.5500102/analitice distincte)	05011	12.501.310	24.330.128	29.174.254	7.657.184
Disponibil al institutiilor publice finantate integral de la bugetul local, din sume indisponibilizate pe baza de titluri executorii(ct.550/analitic distinct )	05015	56.338	122.412	48.154	130.596





CONTUL DE EXECUTIE A BUGETULUI  
CREDITELOR EXTERNE - CHELTUIELI -  
31.12.2017

Capitol / Subcapitol / Paragraf	Denumire indicator	Credite de angajament	Credite bugetare		Angajamente bugetare	Angajamente legale	Plati efectuate	Angajamente legale de platit	-lei-
			initiale	definitive					Cheltuieli efective
A	B	1	2	3	4	5	6	7=5-6	8
5006	CREDITE EXTERNE	1.600.000		1.600.000					
8406	TRANSPORTURI	1.600.000		1.600.000					
840603	Transport rutier	1.600.000		1.600.000					
84060303	Strazi	1.600.000		1.600.000					




CONTUL DE EXECUTIE A BUGETULUI  
CREDITELOR INTERNE - CHELTUIELI -  
31.12.2017

Capitol / Subcapitol / Paragraf	Denumire indicator	Credite de angajament	Credite bugetare		Angajamente bugetare	Angajamente legale	Plati efectuate	Angajamente legale de platit	-lei-
			initiale	definitive					Cheltuieli efective
A	B	1	2	3	4	5	6	7=5-6	8
5007	<b>TOTAL CHELTUIELI</b>	40.673.000	40.673.000	40.673.000					
6707	CULTURA, RECREERE SI RELIGIE	40.673.000	40.673.000	40.673.000					
670750	Alte servicii in domeniile culturii,								
670750	recreeri si religiei	40.673.000	40.673.000	40.673.000					


CONTUL DE EXECUTIE A BUGETULUI  
FONDURILOR EXTERNE NERAMBURSABILE - VENITURI -  
31.12.2017

Capitol / Subcapitol	Denumire indicator	Prevederi bugetare initiale	Prevederi trimestriale definitive	Drepturi constatate			Incasari realizate	Stingeri pe alte cai decat incasari	Drepturi constatate de incasat
				Total, din care:	din anii precedenti	din anul curent			
A	B	1	2	3=4+5	4	5	6	7	8=3-6-7
000108	TOTAL VENITURI-NERAMBURSABILE	2.180.980	2.180.980	502.767		502.767	502.767		
000208	I. VENITURI CURENTE	546.000	546.000	157.243		157.243	157.243		
290008	C. VENITURI NEFISCALE	546.000	546.000	157.243		157.243	157.243		
3708	TRANSFERURI VOLUNTARE, ALTELE DECAT SUBVENTIILE	546.000	546.000	157.243		157.243	157.243		
370806	Sume primite de administratiile locale in cadrul unor programe cu finantare nerambursabila	546.000	546.000	157.243		157.243	157.243		
400008	III. OPERATIUNI FINANCIARE	353.550	353.550						
4008	INCASARI DIN RAMBURSAREA IMPRUMUTURILOR ACORDATE	353.550	353.550						
400815	Sume utilizate din excedentul anului precedent pentru efectuarea de cheltuieli	353.550	353.550						
40081502	Sume utilizate de administratiile locale din excedentul anului precedent pentru sectiunea de dezvoltare	353.550	353.550						
410008	IV. SUBVENTII	245.550	245.550	104.865		104.865	104.865		
4208	SUBVENTII DE LA BUGETUL DE STAT	245.550	245.550	104.865		104.865	104.865		
420860	Cofinantare publica acordata in cadrul mecanismului SEE	245.550	245.550	104.865		104.865	104.865		
4508	SUME PRIMITE DE LA UE/ALTI DONATORI IN CONTUL PLATILOR EFECTUATE SI PREFINANTARI	1.035.880	1.035.880	240.659		240.659	240.659		
450817	Mecanismul financiar SEE	1.035.880	1.035.880	240.659		240.659	240.659		
45081703	Prefinantare	1.035.880	1.035.880	240.659		240.659	240.659		



CONTUL DE EXECUTIE A BUGETULUI  
FONDURILOR EXTERNE NERAMBURSABILE - CHELTUIELI -  
31.12.2017

Capitol / Subcapitol / Paragraf	Denumire indicator	Credite de angajament	Credite bugetare		Angajamente bugetare	Angajamente legale	Plati efectuate	Angajamente legale de platit	-lei-
			initiale	definitive					Cheltuieli efective
A	B	1	2	3	4	5	6	7=5-6	8
5008	TOTAL CHELTUIELI	1.966.000	2.180.980	2.064.980	856.058	856.058	856.058		709.667
6508	INVATAMANT		397.980	397.980	114.349	114.349	114.349		114.349
650850	Alte cheltuieli in domeniul invata- mantului		397.980	397.980	114.349	114.349	114.349		114.349
6808	ASIGURARI SI ASISTENTA SOCIALA	1.237.000	1.237.000	1.237.000	584.726	584.726	584.726		439.094
680850	Alte cheltuieli in domeniul asigurarilor si asistentei sociale	1.237.000	1.237.000	1.237.000	584.726	584.726	584.726		439.094
68085050	Alte cheltuieli in domeniul asistentei sociale	1.237.000	1.237.000	1.237.000	584.726	584.726	584.726		439.094
7408	PROTECTIA MEDIULUI	273.000	273.000	157.000	140.861	140.861	140.861		140.158
740805	Salubritate si gestiunea deseurilor	273.000	273.000	157.000	140.861	140.861	140.861		140.158
74080502	Colectarea, tratarea si distrugerea deseurilor	273.000	273.000	157.000	140.861	140.861	140.861		140.158
8408	TRANSPORTURI	456.000	273.000	273.000	16.122	16.122	16.122		16.066
840803	Transport rutier	456.000	273.000	273.000	16.122	16.122	16.122		16.066
84080302	Transport in comun								2.137
84080303	Strazi	456.000	273.000	273.000	16.122	16.122	16.122		13.929
990008	EXCEDENT/DEFICIT			116.000			-353.291		




## Situatia platilor efectuate si a sumelor declarate pentru cota-parte aferenta cheltuielilor finantate din FEN postaderare

31.12.2017

- lei -

Cod indicator	Denumirea programului cu finantare UE	Plati efectuate de la titlul 56 si 58	din care:		Sume in curs de solicitare la rambursare aferente cheltuielilor efectuate in anul curent	Sume solicitate la rambursare aferenta cheltuielilor efectuate in anul curent	Sume solicitate la rambursare aferente cheltuielilor efectuate in anul curent aflate in curs de autorizare	Sume rambursate aferente cheltuielilor efectuate in anul curent	Sume neautorizate de autoritatile de management aferente cheltuielilor efectuate in anul curent	Prefinantare dedusa din sumele solicitate la rambursare aferente cheltuielilor efectuate in anul curent	Sume rezultate din nereguli aferente cheltuielilor efectuate in anul curent si ani precedenti	din care:
			Plati efectuate pentru cota-parte FEN (alineat02)	Sume rezultate din nereguli deduse din sumele solicitate la rambursare aferente cheltuielilor efectuate in anul curent								
	A	01	02	03	04	05	06	07	08	09	10	
10001	Programe din Fondul European de Dezvoltare Regionala (FERDR) (5601)	32.736.182										
10017	Mecanismul Financiar SEK(5617)	46.039										
10034	Programe din Fondul de Coeziune(FC)(5803)	11.649.734	4.924.181	269.469	4.654.712		2.963.457	1.691.255				
10040	Total (cod01 la 39.6)	44.431.955	4.924.181	269.469	4.654.712		2.963.457	1.691.255				




## Situatia platilor efectuate si a sumelor declarate pentru cota-parte aferenta cheltuielilor finantate din FEN postaderare

31.12.2017

- lei -

Cod indicator	Denumirea programului cu finantare UE	Plati efectuate de la titlul 56 si 58	din care:		Sume in curs de solicitare la rambursare aferente cheltuielilor efectuate in anul curent	Sume solicitate la rambursare aferenta cheltuielilor efectuate in anul curent	Sume solicitate la rambursare aferente cheltuielilor efectuate in anul curent aflate in curs de autorizare	Sume rambursate aferente cheltuielilor efectuate in anul curent	Sume neautorizate de autoritatile de management aferente cheltuielilor efectuate in anul curent	Prefinantare dedusa din sumele solicitate la rambursare aferente cheltuielilor efectuate in anul curent	Sume rezultate din nereguli aferente cheltuielilor efectuate in anul curent si ani precedenti	din care:
			Plati efectuate pentru cota-parte FEN (alineat02)	Sume rezultate din nereguli deduse din sumele solicitate la rambursare aferente cheltuielilor efectuate in anul curent								
	A	01	02	03	04	05	06	07	08	09	10	
15003	Programe din Fondul de Coeziune (FC) (5603)	299.159	216.318	216.318								
15040	Total (cod01 la 39.6)	299.159	216.318	216.318								




## Situatia sumelor primite direct de la Comisia Europeana/alti donatori si a platilor din FEN postaderare

31.12.2017

Pag: 1 - lei -

Cod indicator	Denumirea programului cu finantare UE	Sold la inceputul anului	Incasari FEN (inclusiv top up)	Dobanzi/comisioane	Incasari din conturi de debite FEN ani precedenti	Plati efectuate din FEN	din care plati, catre:										Diferente de curs favorabile/nefavorabile	Sold la finele perioadei
							Autoritati de management/ Agentii de plati/etc.	Conturi venituri din privatizare si Conturi pt. indisponibilitati temporate de fonduri	Buget de stat (inclusiv top up)	Bugete locale	BASS	Somaj	Sanatate	Institutiile finantate integral din venituri proprii/ venituri proprii si subventii	Alti beneficiari fermieri, ONG, soc.com. etc	Comisia Europeana/ alti donatori		
	A	01	02	03	04		05	06	07	08	09	10	11	12	13	14	15	
32003	Programe din Fondul de Coeziune	419	217265			216318								216318				1366
32015	Alte programe comunitare finantate in perioada 2007-2013	1216164		48	109883	177636				177636							30413	1178872
32099	TOTAL	1216583	217265	48	109883	393954				177636				216318			30413	1180238




## Situatia sumelor primite indirect de la Comisia Europeana/alti donatori si a platilor din FEN postaderare

31.12.2017

Pag.: 1 - lei -

Cod indicator	Denumirea programului cu finantare UE	Sold la inceputul anului	Incasari FEN (inclusiv top up)	Dobanzi/comisioane	Incasari din conturi de debite FEN ani precedenti	Incasari de la Buget de stat pentru indisponibilitati si din venituri din privatizare	Plati efectuate din FEN	din care plati, catre:										Plati efectuate din Buget de stat si din venituri din privatizare	Diferente de curs favorabile/nefavorabile	Sold la finele perioadei
								Agentii de plati	Buget de stat	Bugete locale	BASS	Somaj	Sanatate	Institutii finantate din venituri proprii/venituri proprii si subventii	Alti beneficiari fermieri, ONG, soc.com, etc					
	A	01	02	03	04	05	06	07	08	09	10	11	12	13	14	15				
33003	Programe din Fondul de Coeziune		7 936 030				7 936 030		7 936 030											
33099	TOTAL		7 936 030				7 936 030		7 936 030											





VENITURILE SI CHELTUIELILE BUGETELOR  
LOCALE PE UNITATI ADMINISTRATIV TERRITORIALE

31.12.2017

- lei -


Denumire Indicatori	Cod Indicator	Nr. rand	Prevederi Anuale	Realizat
A	B	C	1	2
III.MUNICIPII	000102	24057		
VENITURI TOTAL			3.901.676.000	3.857.068.251
Venituri proprii	4990	24058	3.827.157.000	3.784.879.699
1. Venituri curente, din care:	000202	24059	3.842.386.000	3.799.457.538
a) Cote si sume defalcate din impozitul pe venit	0402	24060		
-cote defalcate din impozitul pe venit	040201	24061	3.616.748.000	3.556.424.950
-sume alocate din cotele defalcate din impozitul pe venit pentru echilibrarea bugetelor locale	040204	24062	3.480.345.000	3.422.297.794
b) Sume defalcate din taxa pe valoarea adaugata	1102	24063		
-sume defalcate din taxa pe valoarea adaugata pentru finantarea cheltuielilor descentralizate la nivelul comunelor, oraselor, municipiilor si sectoarelor Municipiului Bucuresti	110202	24065	136.403.000	134.127.156
c) Transferuri voluntare, altele decat subventiile	3702	24070	21.736.000	21.736.000
-alte transferuri voluntare	370250	24072	2.288.000	2.291.168
2. Venituri din capital	390002	24073	2.288.000	2.291.168
4. Subventii de la alte nivele ale administratiei publice	420002	24078	8.795.000	9.449.329
-subventii de la bugetul de stat	4202	24079	42.559.000	40.225.354
5. Sume primite de la UE/alti donatori in contul platilor efectuate si prefinantari	4502	240801	42.559.000	40.225.354
Sume primite de la UE/alti donatori in contul platilor efectuate si prefinantari aferente cadrului financiar 2014-2020	4802	240802	-9.790.000	-9.790.202
CHELTUIELI TOTAL	5002	24081	7.936.000	7.936.030
Deficit	9902	24083	4.877.176.000	4.271.819.073
DEFICIT	9902	24083	-975.500.000	-414.750.822
III.MUNICIPII	000102	24112		
VENITURI TOTAL			3.901.676.000	3.857.068.251
Venituri proprii	4990	24113	3.827.157.000	3.784.879.699
1. Venituri curente, din care:	000202	24114	3.842.386.000	3.799.457.538
a) Cote si sume defalcate din impozitul pe venit	0402	24115		
-cote defalcate din impozitul pe venit	040201	24116	3.616.748.000	3.556.424.950
-sume alocate din cotele defalcate din impozitul pe venit pentru echilibrarea bugetelor locale	040204	24117	3.480.345.000	3.422.297.794
b) Sume defalcate din taxa pe valoarea adaugata	1102	24118		
-sume defalcate din taxa pe valoarea adaugata pentru finantarea cheltuielilor descentralizate la nivelul comunelor, oraselor, municipiilor si sectoarelor Municipiului Bucuresti	110202	24119	136.403.000	134.127.156
c) Transferuri voluntare, altele decat subventiile	3702	24120	21.736.000	21.736.000
-alte transferuri voluntare	370250	24121	2.288.000	2.291.168
2. Venituri din capital	390002	24122	2.288.000	2.291.168
4. Subventii de la alte nivele ale administratiei publice	420002	24123	8.795.000	9.449.329
-subventii de la bugetul de stat	4202	24124	42.559.000	40.225.354
5. Sume primite de la UE/alti donatori in contul platilor efectuate si prefinantari	4502	24125	42.559.000	40.225.354
Sume primite de la UE/alti donatori in contul platilor efectuate si prefinantari aferente cadrului financiar 2014-2020	4802	24126	-9.790.000	-9.790.202
CHELTUIELI TOTAL	5002	24127	7.936.000	7.936.030
Deficit	9902	24128	4.877.176.000	4.271.819.073
DEFICIT	9902	24128	-975.500.000	-414.750.822

VENITURILE SI CHELTUIELILE BUGETELOR  
LOCALE PE UNITATI ADMINISTRATIV TERRITORIALE

31.12.2017

- lei -

Denumire Indicatori	Cod Indicator	Nr. rand	Prevederi Anuale	Realizat
A	B	C	1	2
-sume defalcate din taxa pe valoarea adaugata pentru finantarea cheltuielilor descentralizate la nivelul comunelor, oraselor, municipiilor si sectoarelor Municipiului Bucuresti	110202	24120	21.736.000	21.736.000
c) Transferuri voluntare, altele decat subventiile	3702	24125	2.288.000	2.291.168
-alte transferuri voluntare	370250	24127	2.288.000	2.291.168
2. Venituri din capital	390002	24128	8.795.000	9.449.329
4. Subventii de la alte nivele ale administratiei publice	420002	24133	42.559.000	40.225.354
-subventii de la bugetul de stat	4202	24134	42.559.000	40.225.354
5. Sume primite de la UE/alti donatori in contul platilor efectuate si prefinantari	4502	241351	-9.790.000	-9.790.202
Sume primite de la UE/alti donatori in contul platilor efectuate si prefinantari aferente cadrului financiar 2014-2020	4802	241352	7.936.000	7.936.030
CHELTUIELI TOTAL	5002	24136	4.877.176.000	4.271.819.073
Deficit	9902	24138	-975.500.000	-414.750.822



**Situatia platilor efectuate**  
**din fonduri externe nerambursabile (FEN) postaderare (titlul 56 si titlul 58) la data de**  
**31.12.2017**

Pag.: 1 - lei -

Denumirea sursei de finantare	Buget de stat (s 01-stat)	Buget local (s 02-local)	Bugetul asigurarilor sociale de stat (s 03-bass)	Bugetul asigurarilor pentru somaj (s 04-somaj)	Bugetul fondului national unic de asigurari sociale de sanatate (s05-sanatate)	Bugetul institutiilor publice si activitatilor finantate integral sau partial din venituri proprii (s10-local)	Bugetul fondurilor externe nerambursabile (s08-stat+asigurari+local)	Bugetul creditelor externe (s06-stat+local)	Bugetul creditelor interne (s07-stat+local)	Bugetul institutiilor publice si activitatilor finantate integral sau partial din venituri proprii (s20- stat+asigurari+ autonome)	Bugetul institutiilor publice si activitatilor finantate integral din venituri proprii (s10- stat+ autonome)
A	01	02	03	04	05	06	07	08	09	10	11
Total plati (titlul VIII cod56+ titlul X cod58) (rd.2+rd.11)		44.431.955				299.159	856.058				
Total plati (titlul VIII cod56)		32.782.221				299.159	699.075				
Cheltuieli de personal (titlul I)						263.457	63.269				
Bunuri si servicii(titlul II)		46.039				35.702	599.050				
Active nefinanciare (titlul XIII)		32.736.182					36.756				
Total plati (titlul X cod58)		11.649.734					156.983				
Cheltuieli de personal (titlul I)							112.492				
Bunuri si servicii(titlul II)							44.491				
Active nefinanciare (titlul XIII)		11.649.734									

Official stamp and signature of the Municipality of Bucharest, dated 31.12.2017.

Situatia platilor restante  
31.12.2017


pag. 1 - lei -

DENUMIRE INDICATORI	COD	Sold la inceputul anului	Sold la finele perioadei	
			TOTAL	Din care: aferent sumelor angajate cu prevederi bugetare
PLATI RESTANTE-TOTAL (rd.150+300) din care:	40001	47.524	2.416.021	2.416.021
-sub 30 de zile(rd.151+301)	40002		2.402.566	2.402.566
- peste 30 de zile (rd.152+302)	40003	47.524	13.455	13.455
PLATI RESTANTE - TOTAL SECTIUNEA DE FUNCTIONARE	40150			
(rd.160+170+240+250+270+280+290) din care:		47.524	1.353.741	1.353.741
-sub 30 de zile(rd.161+171+241+251+271+281+291)	40151		1.340.286	1.340.286
- peste 30 de zile (rd.162+172+242+252+272+282+292)	40152	47.524	13.455	13.455
Plati restante catre furnizori,creditori din operatii comerciale	40160			
(ct.4010100,ct.4030100,ct.4620101,ct.4620109)				
(rd.161+162+163+165+166) din care:		47.524	1.353.741	1.353.741
-sub 30 de zile	40161		1.340.286	1.340.286
- peste 30 de zile	40162	47.524	13.455	13.455
PLATI RESTANTE-TOTAL SECTIUNEA DEZVOLTARE	40300			
(rd.310+320+330), din care:			1.062.280	1.062.280
- sub 30 de zile(rd.311+321+331)	40301		1.062.280	1.062.280
Plati restante catre furnizori,creditori din operatii comerciale	40310			
(ct.4040100,ct.4050100,ct.4620101,ct.4620103,ct.4620109)				
(rd.311+312+313+315+316),din care:			1.062.280	1.062.280
- sub 30 de zile	40311		1.062.280	1.062.280



pag. 2 - lei -

DENUMIRE INDICATORI	COD	Sold la inceputul anului	Sold la finele perioadei	
			TOTAL	Din care: afere sumelor angajate cu prevederi bugetare
PLATI RESTANTE-TOTAL (rd.150+300) din care:	51001	47.524	20.834	20.834
-sub 30 de zile(rd.151+301)	51002		20.834	20.834
- peste 30 de zile (rd.152+302)	51003	47.524		
PLATI RESTANTE - TOTAL SECTIUNEA DE FUNCTIONARE	51150			
(rd.160+170+240+250+270+280+290) din care:		47.524	20.834	20.834
-sub 30 de zile(rd.161+171+241+251+271+281+291)	51151		20.834	20.834
- peste 30 de zile (rd.162+172+242+252+272+282+292)	51152	47.524		
Plati restante catre furnizori,creditori din operatii comerciale	51160			
(ct.4010100,ct.4030100,ct.4620101,ct.4620109)				
(rd.161+162+163+165+166) din care:		47.524	20.834	20.834
-sub 30 de zile	51161		20.834	20.834
- peste 30 de zile	51162	47.524		




pag. 3 - lei -

DENUMIRE INDICATORI	COD	Sold la inceputul anului	Sold la finele perioadei	
			TOTAL	Din care: afereant sumelor angajate cu prevederi bugetare
PLATI RESTANTE-TOTAL (rd.150+300) din care:	53001		2.395.187	2.395.187
-sub 30 de zile(rd.151+301)	53002		2.381.732	2.381.732
- peste 30 de zile (rd.152+302)	53003		13.455	13.455
PLATI RESTANTE - TOTAL SECTIUNEA DE FUNCTIONARE	53150			
(rd.160+170+240+250+270+280+290) din care:			1.332.907	1.332.907
-sub 30 de zile(rd.161+171+241+251+271+281+291)	53151		1.319.452	1.319.452
- peste 30 de zile (rd.162+172+242+252+272+282+292)	53152		13.455	13.455
Plati restante catre furnizori,creditori din operatii comerciale (ct.4010100,ct.4030100,ct.4620101,ct.4620109)	53160			
(rd.161+162+163+165+166) din care:			1.332.907	1.332.907
-sub 30 de zile	53161		1.319.452	1.319.452
- peste 30 de zile	53162		13.455	13.455
PLATI RESTANTE-TOTAL SECTIUNEA DEZVOLTARE	53300			
(rd.310+320+330), din care:			1.062.280	1.062.280
- sub 30 de zile(rd.311+321+331)	53301		1.062.280	1.062.280
Plati restante catre furnizori,creditori din operatii comerciale (ct.4040100,ct.4050100,ct.4620101,ct.4620103,ct.4620109)	53310			
(rd.311+312+313+315+316),din care:			1.062.280	1.062.280
- sub 30 de zile	53311		1.062.280	1.062.280



II. Sinteza platilor restante si arieratelor  
31.12.2017

Nr rd	Explicatie	Plati restante		Plati restante aferente programelor nationale		Plati restante aferente fondurilor externe nerambursabile postaderare*****		Plati restante aferente fondurilor externe nerambursabile preaderare (sursa 08/D)	
		total**)	din care arierate***)	total	din care arierate	total	din care arierate	total	din care arierate
	0	1	1.1	2	2.1	3	3.1	4	4.1
1	Sold la finele lunii precedente	312.416	1.646,00	293.075					
2	Sold la finele perioadei	2.416.021		20.710					



**II. Sinteza platilor restante si arieratelor**  
**-instituti publice finantate integral venituri proprii-**  
**31.12.2017**


Nr rd	Explicatie	Plati restante		Plati restante aferente programelor nationale		Plati restante aferente fondurilor externe nerambursabile postaderare*****)		Plati restante aferente fondurilor externe nerambursabile preaderare (sursa08/D)	
		total**)	din care arierate***)	total	din care arierate	total	din care arierate	total	din care arierate
	0	1	1.1	2	2.1	3	3.1	4	4.1
1	Sold la finele lunii precedente	312.416	1.646,00	293.075					
2	Sold la finele perioadei	20.834		20.710					
3	Adiminuare arierate luna raportare rd3=1-rd2/rd1		100,00						





**II. Sinteza platilor restante si arieratelor**  
**-instituti publice finantate partial venituri proprii-**  
**31.12.2017**

Nr rd	Explicatie	Plati restante		Plati restante aferente programelor nationale		Plati restante aferente fondurilor externe nerambursabile postaderare*****		Plati restante aferente fondurilor externe nerambursabile preaderare (sursa 08/D)	
		total**)	din care arierate***)	total	din care arierate	total	din care arierate	total	din care arierate
	0	1	1.1	2	2.1	3	3.1	4	4.1
2	Sold la finele perioadei	2.395.187							




## Situatia centralizata a arieratelor bugetului general

31.12.2017

Pag.: 1


Nr rd	Explicatie	Total arierate	Arierate aferente programelor nationale ale uat si institutiilor publice subordonate, cu exceptia celor finantate integral din venituri proprii	FEN		Total arierate ale institutiilor publice finantate integral din venituri proprii	Sume care fac obiectul art.49 alin. (13 2) din Legea 273/2006
				Arierate aferente fondurilor externe nerambursabile postaderare ale uat si institutiilor publice subordonate, cu exceptia celor finantate integral din venituri proprii	Arierate aferente fondurilor externe nerambursabile postaderare ale uat si institutiilor publice subordonate, cu exceptia celor finantate integral din venituri proprii		
		1	2	3	4	5	6=1-2-3-4-5
1	Sold la finele lunii precedente	1.646				1.646	



## Situatia actiunilor/partilor sociale detinute direct/indirect de catre UAT, la operatorii economici

pag: 1 09-02-2018

Nr. Crt.	Operatorul Economic la care Unitatea administrativ teritoriala este actionar direct sau indirect					Unitatea Administrativ teritoriala este actionara		Valoarea actiunilor/partilor sociale din capitalul social al operatorului economic, detinute de catre unitatea administrativ teritoriala (lei)		Ponderea in Capitalul social al operatorului economic
	Cod unic de identificare	Cod CAEN al activitatii principale a operatorului economic	Denumirea operatorului Economic	Tip operator (SRL, SA,ASO, RA, RAS)	Capitalul social al operatorului economic (lei)	Direct	Indirect	Direct	Indirect	
						7	8	9	10	
1	2	3	4	5	6	7	8	9	10	11 = 9 / 6*100 11 = 10 / 6*100
1	37832136	9321	COMPANIA MUNICIPALA AGREMENT BUCURESTI SA	SA	1.497.000,00	Direct		1.496.880,00		99,992
2	37764937	4399	COMPANIA MUNICIPALA CONSOLIDARI BUCURESTI	SA	36.723.000,00	Direct		36.722.880,00		99,999
3	37804055	8129	COMPANIA MUNICIPALA ECO IGIENIZARE	SA	10.734.000,00	Direct		10.733.880,00		99,998
4	37752029	3530	COMPANIA MUNICIPALA ENERGETICA BUCURESTI	SA	299.745.850,00	Direct		299.745.730,00		99,999
5	37832144	4321	COMPANIA MUNICIPALA ILUMINAT PUBLIC	SA	9.917.000,00	Direct		9.916.880,00		99,998
6	37764910	6832	COMPANIA MUNICIPALA IMOBILIARA BUCURESTI SA	SA	57.135.000,00	Direct		57.134.880,00		99,999
7	37829106	8130	COMPANIA MUNICIPALA INTRETINEREA ARBORILOR	SA	13.927.900,00	Direct		13.927.780,00		99,999
8	37832101	4321	COMPANIA MUNICIPALA MANAGEMENTUL	SA	14.995.840,00	Direct		14.995.720,00		99,999
9	37991409	6120	COMPANIA MUNICIPALA MANAGEMENTUL	SA	1.620.000,00	Direct		1.619.880,00		99,992
10	37938251	6832	COMPANIA MUNICIPALA MEDICALA BUCURESTI SA	SA	6.120.000,00	Direct		6.119.880,00		99,998
11	37938154	8130	COMPANIA MUNICIPALA PARCURI SI GRADINI	SA	30.120.000,00	Direct		30.119.880,00		99,999
12	37832152	5221	COMPANIA MUNICIPALA PARKING BUCURESTI SA	SA	24.000.000,00	Direct		23.999.880,00		99,999
13	37991310	8424	COMPANIA MUNICIPALA PROTECTIE CIVILA SI	SA	19.504.000,00	Direct		19.503.880,00		99,999
14	37832160	4211	COMPANIA MUNICIPALA STRAZI PODURI PASAJE	SA	70.132.370,00	Direct		70.132.250,00		99,999
15	37992048	6203	COMPANIA MUNICIPALA TEHNOLOGIA INFORMATIEI	SA	4.650.000,00	Direct		4.649.880,00		99,997
16	37763591	7111	COMPANIA MUNICIPALA DEZVOLTARE DURABILA	SA	18.321.100,00	Direct		18.320.980,00		99,999
17	37832110	8010	COMPANIA MUNICIPALA PAZA SI SECURITATE	SA	18.360.000,00	Direct		18.359.880,00		99,999
18	37764953	7311	COMPANIA MUNICIPALA PUBLICITATE SI AFISAJ	SA	10.200.000,00	Direct		10.199.880,00		99,998
19	37829351	9311	COMPANIA MUNICIPALA SPORT PENTRU TOTI	SA	1.845.500,00	Direct		1.845.380,00		99,993
20	37830640	7990	COMPANIA MUNICIPALA TURISTICA BUCURESTI SA	SA	1.726.000,00	Direct		1.725.880,00		99,993
21	12276949	3600	SC APA NOVA SA	SA	53.497.460,00	Direct		8.723.460,00		16,306
22	1562694	6611	SC BURSA DE MARFURI SA	SA	8.026.000,00	Direct		23.000,00		0,286
23	13155899	4523	SC LITRAC SA	SA	1.086.500,00	Direct		1.086.500,00		100,000
24	9357725	3811	SC RER ECOLOGIC SERVICE REBU SA	SA	9.822.000,00	Direct		4.911.000,00		50,000
25	37992692	4120	SC TRUPTUL DE CLADIRI METROPOLITANE SA	SA	37.140.000,00	Direct		37.128.000,00		99,967
26	364354	5510	SC WORLD TRADE CENTER SA	SA	78.717.530,00	Direct		4.049.686,00		5,144



## Situatia actiunilor/partilor sociale detinute direct/indirect de catre UAT, la operatorii economici

pag: 2

09-02-2018

Nr. Crt.	Operatorul Economic la care Unitatea administrativ teritoriala este actionar direct sau indirect					Unitatea Administrativ teritoriala este actionara		Valoarea actiunilor/partilor sociale din capitalul social al operatorului economic, detinute de catre unitatea administrativ teritoriala (lei)		Ponderea in Capitalul social al operatorului economic
	Cod unic de identificare	Cod CAEN al activitatii principale a operatorului economic	Denumirea operatorului Economic	Tip operator (SRL, SA,ASO, RA, RAS)	Capitalul social al operatorului economic (lei)	Direct	Indirect	Direct	Indirect	
						7	8	9	10	
1	2	3	4	5	6	7	8	9	10	11 = 9 / 6*100 11 = 10 / 6*100
27	11573879	4520	SC. CICLOP SA	SA	11.572.800,00	Direct		11.572.800,00		100,000
28	24689450	4399	WORLD TRADE HOTEL SA	SA	90.080,00	Direct		4.630,00		5,139
<b>28 Operator(i) economic(i) la care UAT detine actiuni/parti sociale</b>						<b>Total valoare actiuni raportate la data: 09-02-2018:</b>		<b>718.771.236,00</b>		

te,

**Nota:**


Judetul = cel din care face parte unitatea administrativ teritoriala (UAT);

col 7 = UAT este actionar direct la operatorul economic(Op.Ec): situatia in care o UAT detine in nume propriu actiuni sau parti sociale la un Op.Ec

col 8 = UAT este actionar INDIRECT la Op.Ec: situatia in care un Op.Ec, la care o UAT detine in nume propriu, integral sau majoritar, actiuni sau parti sociale, este actionar sau detine parti sociale la un alt Op.Ec;

**In municipiul Bucuresti, autoritatile administratiei publice locale de la nivelul sectoarelor raporteaza operatorii economici la care administreaza/controleaza actiuni sau parti sociale, potrivit hotararilor Consiliului General al Municipiului Bucuresti;**

col 4 = Operator economic: societate comerciala la care o UAT detine actiuni sau parti sociale; regii autonome in subordinea autoritatilor administratiei publice locale (RAS).



**Situatia modificarilor in structura  
activelor nete/capitalurilor  
31.12.2017**


pag: 1 -lej-

Denumirea elementului de capital	Cod	Sold la inceputul anului	Cresteri	Reduceri	Sold la sfarsitul anului
A	B	1	2	3	4
Fondul activelor fixe necorporale (ct.1000000)	25001	143.600	113.000		256.600
Fondul bunurilor care alcatuiesc domeniul privat al statului (ct.1020101)	25003	162.707.070	40.798.475		203.505.545
Fondul bunurilor care alcatuiesc domeniul public al unitatilor administrativ- teritoriale (ct.1030000)	25004	24.679.374.267	4.079.220.304	25.776.260	28.732.818.311
Fondul bunurilor care alcatuiesc domeniul privat al unitatilor administrativ- teritoriale (ct.1040101)	25005	359.955.128	29.680.560	30.352.495	359.283.193
Rezerve din reevaluare (ct.1050100,1050200, 1050300,1050400,1050500)	25006	216.216.579	183.863.120	178.381.366	221.698.333
Rezultatul reportat (ct.1170000 - sold creditor)	25017	2.549.128.543	1.803.583.923	992.854.041	3.359.858.425
Rezultatul patrimonial al exercitiului (ct.1210000 - sold creditor)	25019	704.149.968	2.278.525.680	2.243.463.621	739.212.027
Total capitaluri proprii(rd.01 la 17 - rd.18+rd.19-rd.20)	25021	28.671.675.155			33.616.632.434

SITUATIA ACTIVEI FIXE AMORTIZABILE  
31.12.2017


- lei -

DENUMIREA ACTIVEI FIXE	Cod	Existent la 31.12.2017		SOLD LA INCEPUTUL ANULUI	CRESTERI					
		1	2		TOTAL din care:	diferente din reevaluare	achizitii*)	transferuri/ primit cu titlu gratuit	donatii, sponsorizari	alte cai
A	B	1	2	3	4=5+6+7+8+9	5	6	7	8	9
ACTIVE FIXE NECORPORALE	002									
Cheltuieli de dezvoltare (ct.2030000)				538.789						
Concesiuni,brevete,licente,marci comerciale,drepturi si active similare (ct.2050000)	003			4.892.968	1.607.431		1.599.721			7.710
Alte active fixe necorporale(ct.2080100,2080200)	004			106.416.553	2.185.599		2.175.381	8.118		2.100
TOTAL	005			111.848.310	3.793.030		3.775.102	8.118		9.810
ACTIVE FIXE CORPORALE	007									
Amenajari la terenuri (ct.2110200)				28.703.083						
Constructii (ct.212) din care:	008			602.376.836	34.556.816	5.685.626	334.836	28.536.354		
-alte active fixe incadrate in grupa constructii (ct.2120901),din care:	016			602.376.836	34.556.816	5.685.626	334.836	28.536.354		
Instalatii tehnice,mijloace de transport, animale si plantatii (ct.2130100,2130200, 2130300,2130400)	017			1.004.240.468	109.348.138	1.821.765	102.605.403	401.957	318.548	4.200.465
Mobilier,aparatura birotica,echipamente de protectie a valorilor umane si mate- riale si alte active fixe corporale (ct.2140000)	018			252.175.418	13.146.909	16.023	11.542.600	1.326.127	214.313	47.846
TOTAL	019			1.887.495.805	157.051.863	7.523.414	114.482.839	30.264.438	532.861	4.248.311
TOTAL ACTIVE FIXE	020			1.999.344.115	160.844.893	7.523.414	118.257.941	30.272.556	532.861	4.258.121



- lei -

DENUMIREA ACTIVELOR FIXE	Cod	REDUCERI							SOLD LA SFARSITUL ANULUI	Ajustari de valoare (amortizari si ajustari pentru depreciere)				Valoarea contabila neta, din care:				
		TOTAL din care:	Diferente din reevaluare**)	Eliminare amortizare***)	dezmembrari si casari	transferuri/ cu titlu gratuit	vanzari	alte cai		Sold la inceputul anului	Cresteri	Reduceri	Sold la sfarsitul anului	Domeniul privat al statului	Domeniul privat al UAT	Proprietatea privata a institutiei publice		
																	10=11+12+13+14+15+16	11
ACTIVE FIXE NECORPORALE	002																	
Cheltuieli de dezvoltare (ct.2030000)								538.789	318.220			318.220					1.210	219.359
Concesiuni,brevete,licente,marci comerciale,drepturi si active similare (ct.2050000)	003	21.524			21.524			6.478.875	4.555.080	1.657.373	258.934	5.953.519				412.039	113.317	
Alte active fixe	004	40.927.910	31.000		40.780.030			116.880	67.674.242	91.951.375	6.878.420	41.017.333	57.812.462			1.548.371	8.313.409	
TOTAL	005	40.949.434	31.000		40.801.554			116.880	74.691.906	96.824.675	8.535.793	41.276.267	64.084.201			1.961.620	8.646.085	
ACTIVE FIXE CORPORALE	007																	
Amenajari la terenuri (ct.2110200)									28.703.083	8.436.753	2.066.260		10.503.013				18.200.070	
Constructii (ct.212) din care:	008	14.966.990			7.024	255.036	848.861	13.856.069	621.966.662	427.915.751	32.191.872	1.010.608	459.097.015				147.459.530	15.410.117
alte active fixe incadrate in grupa constructii (ct.2120901),din care:	016	14.966.990			7.024	255.036	848.861	13.856.069	621.966.662	427.915.751	32.191.872	1.010.608	459.097.015				147.459.530	15.410.117
Instalatii tehnice,mijloace de transport, animale si plantatii (ct.2130100,2130200, 2130300,2130400)	017	81.966.975	11.212	58.269.530	20.559.596	1.208.728		1.917.909	1.031.621.631	575.417.367	85.335.139	79.236.914	581.515.592				386.522.632	63.583.407
Mobilier,aparatura biroutica,echipamente de protectie a valorilor umane si mate- riale si alte active fixe corporale (ct.2140000)	018	6.756.741		614.973	4.036.527	13.927		2.091.314	258.565.586	200.540.995	11.726.650	4.324.452	207.943.193				25.865.719	24.756.674
TOTAL	019	103.690.706	11.212	58.884.503	24.603.147	1.477.691	848.861	17.865.292	1.940.856.962	1.212.310.866	131.319.921	84.571.974	1.259.058.813				578.047.951	103.750.198
TOTAL ACTIVE FIXE	020	144.640.140	42.212	58.884.503	65.404.701	1.477.691	848.861	17.982.172	2.015.548.868	1.309.135.541	139.855.714	125.848.241	1.323.143.014				580.009.571	112.396.283




## SITUATIA ACTIVELOR FIXE NEAMORTIZABILE

31.12.2017

- lei -

DENUMIREA ACTIVELOR FIXE	Cod	Existent la 31.12.2017			SOLD LA INCEPUTUL ANULUI	CRESTERI									
		UM	UM	UM		TOTAL din care:	diferente din reevaluare	achizitii	transferuri/ primite cu titlu gratuit	donatii, sponsorizari	alte cai				
												1	2	3	4
ACTIVE FIXE NECORPORALE	002														
Inregistrari ale evenimentelor cultural-sportive (ct.2060000)					143.600	113.000			113.000						
Active fixe necorporale in curs de executie (ct.2330000)	003				13.701.742	8.000			8.000						
TOTAL	004				13.845.342	121.000			121.000						
ACTIVE FIXE CORPORALE	006														
Amenajari la terenuri (ct.2110200)					28.620.066	629.198	433.901							195.297	
Terenuri (ct.2110100)	007				11.256.954.541	497.114.460	121.313.370	7.866.984	52.369.412					315.564.694	
Constructii (ct.212) din care:	008				13.610.938.518	4.049.035.187	48.695.927	23.730.470	7.097.902					3.969.510.888	
- drumuri publice, exclusiv poduri, podete, pasarele si viaducte si tunele (ct.2120101)	009				676.624.077	3.572.659.278								3.572.659.278	
- tunele (ct.2120401)	013				114.595.542										
alte active fixe incadrate in grupa constructii (ct.2120901)	016				12.819.718.899	476.375.909	48.695.927	23.730.470	7.097.902					396.851.610	
Instalatii tehnice, mijloace de transport, animale si plantatii (ct.2130100+2130200+2130300+2130400)	017				180.653.054										
Mobilier, aparatura birotica, echipamente de protectie a valorilor umane si materiale si alte active fixe corporale (ct.2140000)	018				124.870.286	4.133.207		4.133.207							
Active fixe corporale in curs de executie (ct.2310000)	019				4.014.727.490	522.229.693		120.418.520						401.811.173	
TOTAL	021				29.216.763.955	5.073.141.745	170.443.198	156.149.181	59.467.314					4.687.082.052	
TOTAL ACTIVE FIXE	022				29.230.609.297	5.073.262.745	170.443.198	156.270.181	59.467.314					4.687.082.052	





- lei -

DENUMIREA ACTIVELOR FIXE	Cod	REDUCERI						SOLD LA SFARSITUL ANULUI	Valoarea aferenta activelor fixe neamortizabile								
		TOTAL din care:	Reevaluare	dezmembrari	transferuri/	vanzari	alte cai		Fondul activelor fixe necorporale ct.1000000	Domeniul public al statului ct. 1010000	Domeniul privat al statului ct.1020101	Proprietatea privata a institutiei publice ct.1020102	Domeniul public al al U.A.T. ct.1030000	Domeniul privat al al U.A.T. ct.1040101	Proprietatea privata a institutiei publice din administratia locala ct.1040102 24		
		A	B	11=12+13+14+15+16	12	13	14		15	16	17=4+5-11 17=18+19+20+21+22+23+24	18	19	20	21	22	23
ACTIVE FIXE NECORPORALE	002																
Inregistrari ale evenimentelor cultural-sportive (ct.2060000)								256.600	256.600								
Active fixe necorporale in curs de executie (ct.2330000)	003							13.709.742									
TOTAL	004							13.966.342	256.600								
ACTIVE FIXE CORPORALE	006																
Amenajari la terenuri (ct.2110200)								29.249.264					28.810.995	438.269			
Terenuri (ct.2110100)	007	68.963.457	8.103.065		60.860.392			11.685.105.544			203.505.545		11.209.591.748	272.008.251			
Constructii (ct.212) din care:	008	385.719.976	11.231.370	2.688.281	22.362	3.526.510	368.251.453	17.274.253.729					17.197.652.279	76.601.450			
- drumuri publice, exclusiv poduri, podete, pasarele si viaducte si tunele (ct.2120101)	009																
- tunele (ct.2120401)	013	366.949.753					366.949.753	3.882.333.602					3.882.333.602				
alte active fixe incadrate in grupa constructii (ct.2120901)	016	18.770.223	11.231.370	2.688.281	22.362	3.526.510	1.301.700	13.277.324.585					13.200.723.135	76.601.450			
instalatii tehnice, mijloace de transport, animale si plantatii (ct.2130100+2130200+2130300+2130400)	017	2.615.351		258.512	30.357		2.326.482	178.037.703					177.085.333	952.370			
Mobilier, aparatura birotica, echipamente de protectie a valorilor umane si materiale si alte active fixe corporale (ct.2140000)	018	42.684		646	42.037		1	128.960.809					119.677.956	9.282.853			
Active fixe corporale in curs de executie (ct.2310000)	019	199.561.300		234.204	7.282.573		192.044.523	4.337.395.883									
TOTAL	021	656.902.768	19.334.435	3.181.643	68.237.721	3.526.510	562.622.459	33.633.002.932			203.505.545		28.732.818.311	359.283.193			
TOTAL ACTIVE FIXE	022	656.902.768	19.334.435	3.181.643	68.237.721	3.526.510	562.622.459	33.646.969.274	256.600		203.505.545		28.732.818.311	359.283.193			




Situatia activelor si datoriilor institutiilor publice  
din administratia locala  
31.12.2017

pag.: 1 - lei -

COD	DENUMIRE INDICATORI	Sold la inceputul anului	Sold la sfarsitul perioadei
18004	Numerar in lei in casieria institutiilor publice locale si ale institutiilor publice de subordonare locala,(ct.5310101)		297
18005	Disponibilitati in lei ale institutiilor publice locale si ale institutiilor publice de subordonare locala, la trezorerii (ct.5100000+5120101+5120501+5150101+5150103+5150500+5150600+5160101+5160301+5160302+5170101+5170301+5170302+5210100+5210300+5280000+5290201+5290301+5290400+5290901+5410101+5500101+ 5520000+5550101+5570101+5580101+5580201+5600101+5600300+5610101+5610300+5620101+5620300-7700000), din care:	1.104.632.622	749.578.017
18007	Fonduri externe nerambursabile postaderare(ct.5150500+5150600)	6.362.749	6.010.404
18008	Total (in baze cash) (rd.04+05)	1.104.632.622	749.578.314
18010	Total (in baze accrual)(rd.08+09)	1.104.632.622	749.578.314
18022	Avansuri de trezorerie, acordate in lei (ct.5420100)	41.916	32.500
18023	Alte valori (ct.5320100+5320200+5320300+5320400+5320500+5320600+5320800)	9.612.141	12.468.994
18032	Disponibilitati ale institutiilor publice locale si ale institutiilor de subordonare locala la institutiile de credit rezidente (ct.5110101+5110102+5120102+5120402+5120502+5150102+5150202+5160102+5160202+5170102+5170202+5290202+5290302+5290902+5500102+5550102+5550202+5570202+5580102+5580302+5600102+5600103+5610102+5610103+5620102+5620103), din care:	22.795.508	19.001.496
18034	Fonduri externe nerambursabile postaderare	1.216.452	1.179.164
18036	Total (in baze cash) (rd.32+35)	22.795.508	19.001.496
18038	Total (in baze accrual) (rd.36+37)	22.795.508	19.001.496
18051	Disponibilitati ale institutiilor publice aflate la alti rezidenti (terti) (ct.4610109+4610209+2670108+2670208)	183.497	262.376
18052	Total (in baze cash) (rd.51)	183.497	262.376
18131	Actiuni necotate detinute de autoritatile locale la societati nefinanciare (ct.2600200-2960102)(S11)	20.411.076	718.771.236
18134	Total (la valoarea contabila neta (la valoarea de intrare mai putin ajustarile cumulate pentru pierderea de valoare) (rd.131+132+133)	20.411.076	718.771.236
18157	Creante comerciale necurente legale de livrari de bunuri si servicii de catre autoritatile locale sau de institutii subordonate acestora (ct.4110201+4110208+4130200+4610201-4910200-4960200) Total (rd.158+159+160+164) din care:	996.639.238	862.040.002
18158	- de la populatie(gospodariile populatiei(S14)	31.868.435	30.234.464
18159	- de la societati nefinanciare (S11),	964.716.913	831.751.648
18160	- de la institutiile publice, din care:(rd.161+162+163)	53.890	53.890
18162	- Administratia locala (exclusiv fondurile de securitate sociala)(S1313)	53.890	53.890
18165	Creante comerciale curente legate de livrari de bunuri si servicii de catre autoritatile locale sau de institutii subordonate acestora(ct.2320000+2340000+4090101+4090102+4110101+4110108+4130100+4180000+4610101-4910100-4960100) Total(rd.166+167+168+172)din care de la:	205.775.050	115.089.174
18166	-de la gospodariile populatie (S14)	3.793.854	3.448.567
18167	-de la societati nefinanciare (S11)	193.799.970	83.510.714
18168	-de la institutiile publice, din care: (rd.169+170+171)	8.181.226	28.129.893
18169	-Administratia centrala(exclusiv fondurile de securitate sociala)(S1311)	50.000	50.000
18170	-Administratia locala (exclusiv fondurile de securitate sociala)(S1313)	103.739	62.400
18171	-Fonduri de securitate sociala(S1314)	8.027.487	28.017.493
181711	-din care: creantele unitatilor sanitare cu paturi fata de Casele de Sanatate	7.397.620	27.444.877
18191	Sume de primit de la Autoritatea de Certificare / Autoritatile de Management / Agentiile de Plati - FONDURI EXTERNE NERAMBURSABILE		

COD	DENUMIRE INDICATORI	Sold la inceputul anului	Sold la sfarsitul perioadei
	POSTADERARE		
	(ct.4580301)	148.572	
18203	1.Sume datorate tertilor reprezentand garantii si cautiuni aflate in conturile institutiilor publice (ct.4280101+4280201+4620101+4620109).Total (rd.204+205+206), din care:	268.018	5.273.878
18204	- salariatilor (gospodariile populatiei)(S143)	237.822	4.440.484
18205	- societati nefinanciare (S11)	30.196	833.394
18241	Imprumuturi pe baza de titluri pe termen lung altele decat actiuni si produse financiare derivate emise de catre administratia locala si de institutiile de subordonare locala (ct.1610200-1690200). Total (rd.242+243+244+245), din care achizitionate de:	2.220.100.000	2.220.100.000
18243	- Societati care accepta depozite, exclusiv banca centrala (S122)	2.220.100.000	2.220.100.000
18246	I.Total (la valoare nominala)(rd.241)	2.220.100.000	2.220.100.000
18286	Credite pe termen lung primite (contractate, garantate, asimilate,etc) de institutiile publice locale (ct.1620200+1630200+1670201+1670202+1670203+1670209).Total (rd.287+288+289+289.1) din care acordate de:	654.169.617	599.061.675
18287	- Societati care accepta depozite, exclusiv banca centrala (S122)		11.948
18289	- Nerezidenti(State membre si institutii si organisme ale Uniunii Europene, State nonmembre si organizatii internationale nerezidente ale Uniunii Europene)(S21,S22)	654.169.617	599.049.727
18290	Total (in baze cash)(rd.286)	654.169.617	599.061.675
18312	Datorii comerciale necurente legale de livrari de bunuri si servicii (ct.4010200+4030200+4040200+4050200+4620201). Total (rd.313+314+318+319), din care catre:	7.398.775	5.115.099
18313	- Societati nefinanciare(S11)	7.398.775	5.115.099
18320	Datorii comerciale curente legate de livrari de bunuri si servicii (ct.4010100+4030100+ 4040100+4050100+4080000+4190000+4620101). Total (rd.321+322+326+327) din care catre:	106.308.775	142.057.652
18321	-Societati nefinanciare (S11)	105.556.579	140.384.631
18322	-Instituti publice, din care:(rd.323+324+325)	675.840	1.020.485
18324	-Administratia locala (exclusiv fondurile de securitate sociala) (S1313)	675.840	1.020.485
18326	- Alti rezidenti (Alti intermediari financiari,exclusiv societatile de asigurare si fondurile de pensii,Auxiliari financiari, Societati de asigurare, Fondurile de pensii (S125,S126,S128,S129)	76.356	652.536
18331	Datoriile institutiilor publice din administratia locala catre bugete (ct.4420300+4310100+4310200+4310300+4310400+4310500+4310700+4370100+4370200+4370300+4420801+4440000+4460100+4460200+4480100)	881.792.743	649.264.951
18332	Salariile angajatilor (ct.4210000+4230000+4260000+4270100+4270300+4280101)	37.188.028	45.904.456
18333	Alte drepturi cuvenite altor categorii de persoane (ct.4260000+4270200+4270300+4290000+4380000)	29.867	59.472
18335	Total (rd.331+332+333+334)	919.010.638	695.228.879
18341	Avansuri primite de la Autoritatile de Certificare / Autoritatile de Management / Agentiile de Plati - FORNDURI EXTERNE NERAMBURSABILE		
	POSTADERARE		
	SI FONDURI DE LA BUGET(ct.4580501+4580502)	1.986.823	2.077.497
18343	Provizioane curente (ct.1510101+1510102+1510103+1510104+1510108), din care:	559.175	420.730





**PRIMĂRIA MUNICIPIULUI BUCUREȘTI**

Cabinet Primar General



## **EXPUNERE DE MOTIVE**

la proiectul de Hotărâre a Consiliului General al Municipiului București  
*pentru aprobarea situațiilor financiare centralizate  
ale Municipiului București – activitatea proprie  
pentru anul 2017,*


Având în vedere raportul de specialitate întocmit de Direcția Generală Economică – Direcția Financiar Contabilitate Buget privind proiectul de *H.C.G.M.B. pentru aprobarea situațiilor financiare centralizate ale Municipiului București – activitatea proprie pentru anul 2017,*

În temeiul prevederilor Legii 273/2006 privind finanțele publice locale cu modificările și completările ulterioare și ale Legii 215/2001, republicată cu modificările și completările ulterioare, privind administrația publică locală,

Propun aprobarea proiectului de H.C.G.M.B. privind aprobarea situațiilor financiare centralizate ale Municipiului București – activitatea proprie pentru anul 2017.

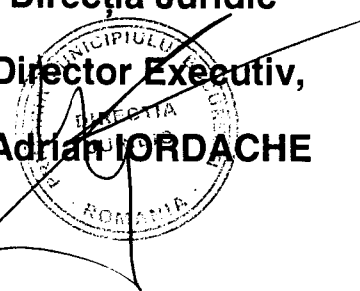
**PRIMAR GENERAL,**

**Gabriela FIREA**



**Avizat,**

**Direcția Juridic  
Director Executiv,  
Adrian IORDACHE**



Întocmit,

Șef Serviciu

Elena Gabriela Cristea



# PRIMĂRIA MUNICIPIULUI BUCUREȘTI

Direcția Generală Economică  
Direcția Financiar Contabilitate Buget



407/

16. MAR. 2018

## RAPORT

**privind situațiile financiare centralizate ale**

**Municipiului București – activitatea proprie -**

**pentru anul 2017**

Potrivit prevederilor art. 57, alin. 4 din Legea nr. 273/2006 privind finanțele publice locale, cu modificările și completările ulterioare, ordonatorii principali de credite prezintă spre aprobare Consiliilor, situațiile financiare anuale, inclusiv anexele la acestea.

Situațiile financiare anuale ale Municipiului București – activitatea proprie - au fost întocmite, semnate și depuse în original la Direcția Generală a Finanțelor Publice a Municipiului București (Activitatea de Trezorerie și Contabilitate Publică), în conformitate cu Normele metodologice privind întocmirea și depunerea situațiilor financiare privind execuția bugetară la 31.12.2017, aprobate prin Ordinul Ministrului Finanțelor Publice, nr. 1177/2018.

Acestea se compun din:

1. Politici contabile ;
2. Note explicative / Raport de analiză;
3. Bilanț;
4. Contul de rezultat patrimonial;
5. Situația fluxurilor de trezorerie (cod 03);
6. Situația fluxurilor de trezorerie (cod 04);
7. Detalierea cheltuielilor, pe surse (buget local, instituții publice finanțate integral sau parțial din venituri proprii, credite externe, credite interne, fonduri externe nerambursabile);
8. Contul de execuție al instituțiilor publice finanțate integral sau parțial din venituri proprii – venituri -;
9. Contul de execuție al instituțiilor publice finanțate integral sau parțial din venituri proprii - cheltuieli - ;
10. Contul de execuție al bugetului local – venituri -;
11. Contul de execuție al bugetului local – cheltuieli -;
12. Disponibil din mijloace cu destinație specială;
13. Contul de execuție al împrumuturilor externe;



14. Contul de execuție al împrumuturilor interne;
15. Contul de execuție al fondurilor externe nerambursabile – venituri -;
16. Contul de execuție a fondurilor externe nerambursabile – cheltuieli -;
17. Situația plăților efectuate și a sumelor declarate pentru cota-parte aferentă cheltuielilor finanțate din FEN postaderare;
18. Situația sumelor primite direct de la Comisia Europeană/alți donatori și a plăților din FEN postaderare;
19. Situația sumelor primite indirect de la Comisia Europeană/alți donatori și a plăților din FEN postaderare;
20. Venituri și cheltuielile bugetelor locale pe unități administrativ – teritoriale;
21. Situația plăților efectuate din fonduri externe nerambursabile (FEN) postaderare (titlul 56 și titlul 58);
22. Situația plăților restante (total, instituții publice finanțate integral din venituri proprii, instituții publice finanțate parțial din venituri proprii);
23. Sinteza plăților restante și arieratelor (total, instituții publice finanțate integral din venituri proprii, instituții publice finanțate parțial din venituri proprii);
24. Situația centralizată a arieratelor bugetului general;
25. Situația acțiunilor/părților sociale deținute direct/indirect de către UAT, la operatori economici;
26. Situația modificărilor în structura activelor nete/capitalurilor;
27. Situația activelor fixe amortizabile;
28. Situația activelor fixe neamortizabile;
29. Situația activelor și datoriilor financiare ale instituțiilor publice din administrația locală.

Menționăm că, situațiile financiare, așa cum au fost depuse la Activitatea de Trezorerie și Contabilitate Publică, sunt numerotate în conformitate cu Ordinul Ministrului Finanțelor Publice, nr. 1177/2018, mai sus amintit, așa cum reiese și din Lista anexelor la Hotărâre.

Situațiile financiare anuale privind execuția bugetară a Municipiului București – activitatea proprie - pentru anul 2017 cuprind raportările a 64 de instituții publice, cu personalitate juridică, din care 42 raportări directe și 22 raportări indirecte, astfel:

- 9 instituții finanțate integral din alocații bugetare (din care 2, raportate indirect, prin intermediul ordonatorului secundar de credite);
- 54 instituții finanțate din alocații bugetare și din venituri proprii (din care 20, raportate indirect, prin intermediul ordonatorului secundar de credite);
- 1 instituție finanțată integral din venituri proprii;

Instituțiile cuprinse în centralizare sunt detaliate în "Notele explicative" (Anexa 2 la prezentul Proiect de hotărâre), unde de altfel sunt cuprinse și explicații suplimentare cu privire la situațiile anexate. Precizăm că, situațiile financiare urmăresc execuția bugetului propriu al Municipiului București pe anul 2017, care a fost aprobat de Consiliul General al Municipiului București, inițial aprobat prin H.C.G.M.B. nr. 129/05.04.2017 și modificat ulterior prin H.C.G.M.B. nr. 130-141/11.04.2017, H.C.G.M.B. nr. 154/27.04.2017, H.C.G.M.B. nr. 187/18.05.2017, H.C.G.M.B. nr. 217/08.06.2017, H.C.G.M.B. nr.

258/30.06.2017, H.C.G.M.B. nr. 278/30.06.2017, H.C.G.M.B. nr. 280/30.06.2017, H.C.G.M.B. nr. 306/19.07.2017, H.C.G.M.B. nr. 352/30.08.2017, H.C.G.M.B. nr. 381/11.09.2017, H.C.G.M.B. nr. 480/28.09.2017, H.C.G.M.B. nr. 535/31.10.2017, H.C.G.M.B. nr. 675, 611, 612/19.12.2017, inclusiv prin modificări de buget prin virări de credite bugetare și modificări în repartizarea pe trimestre, aprobate de către ordonatorul principal de credite, în limita bugetului aprobat de CGMB și a competențelor sale legale.

Față de cele prezentate mai sus a fost întocmit proiectul de Hotărâre pentru aprobarea situațiilor financiare centralizate ale Municipiului București – activitatea proprie pentru anul 2017.

**Director General,**

**Ștefan Cristinel MITROI**



**Director Executiv,**

**Ion FLOREA**

**Șef serviciu,**

**Elena Gabriela Cristea**