

PCT. 60

## CONSILIUL GENERAL AL MUNICIPIULUI BUCUREȘTI

### HOTĂRÂRE

#### Privind aprobarea execuției Bugetului Municipiului București la 31.03.2018

Analizând Expunerea de motive a Primarului General al Municipiului București și raportul de specialitate al Direcției Generale Economice;

Văzând raportul Comisiei Economice, Buget, Finanțe și avizul Comisiei Juridice și de Disciplină din cadrul Consiliului General al Municipiului București;

În conformitate cu prevederile Legii nr. 273/2006 privind finanțele publice locale, cu modificările și completările ulterioare;

În temeiul prevederilor art. 36 (4) lit. „a” și art. 45 (2) lit. „a” din Legea nr. 215/2001 privind administrația publică locală, republicată,

#### Consiliul General al Municipiului București

#### Hotărâște:

Articol 1 - Se aprobă execuția bugetului Municipiului București la 31.03.2018 secțiunea de funcționare și secțiunea de dezvoltare conform ANEXELOR 1 - 5 .

Articol 2 – ANEXELE 1 – 5 fac parte integrantă din prezenta hotărâre.

Această Hotărâre a fost adoptată în ședința ordinară a Consiliului General al Municipiului București din data de .....

Președinte de ședință,


Secretar General al  
Municipiului București,  
Georgiana Zamfir

București .....  
Nr. ....

**Execuția bugetului local al Municipiului București la 31 martie 2018**  
**Secțiunea de Funcționare**

- mii lei -

DENUMIREA INDICATORILOR	Cod indicator	Buget 2018		Executie Trimestrul I	Nivel de execuție %
		PREVEDERI ANUALE TOTAL	PREVEDERI TRIMESTRIALE Trimestrul I		
A	1	2	3	4	5
<b>VENITURILE SECȚIUNII DE FUNCȚIONARE (cod 00.02+00.16+00.17) - TOTAL</b>	<b>00.01 SF</b>	<b>3.888.663,00</b>	<b>1.006.188,00</b>	<b>1.123.397,00</b>	<b>111,65</b>
<b>VENITURI PROPRII (00.02-11.02-37.02+00.16)</b>	<b>49.90</b>	<b>4.276.972,00</b>	<b>1.174.856,00</b>	<b>1.212.522,00</b>	<b>103,21</b>
<b>I. VENITURI CURENTE (cod 00.03+00.12)</b>	<b>00.02</b>	<b>3.534.081,00</b>	<b>981.188,00</b>	<b>1.113.823,00</b>	<b>113,52</b>
<b>A. VENITURI FISCALE (cod 00.04+00.09+00.10+00.11)</b>	<b>00.03</b>	<b>3.587.275,00</b>	<b>1.119.980,00</b>	<b>1.187.902,00</b>	<b>106,06</b>
<b>A1. IMPOZIT PE VENIT, PROFIT SI CASTIGURI DIN CAPITAL (cod 00.05+00.06+00.07)</b>	<b>00.04</b>	<b>3.494.150,00</b>	<b>1.106.874,00</b>	<b>1.181.527,00</b>	<b>106,74</b>
<b>A1.2. IMPOZIT PE VENIT, PROFIT, SI CASTIGURI DIN CAPITAL DE LA PERSOANE FIZICE (cod 03.02+04.02)</b>	<b>00.06</b>	<b>3.494.150,00</b>	<b>1.106.874,00</b>	<b>1.181.527,00</b>	<b>106,74</b>
<b>Impozit pe venit (cod 03.02.17+03.02.18)</b>	<b>03.02</b>	<b>150.000,00</b>	<b>15.000,00</b>	<b>8.514,00</b>	<b>56,76</b>
Impozitul pe veniturile din transferul proprietatilor imobiliare din patrimoniul personal	03.02.18	150.000,00	15.000,00	8.514,00	56,76
<b>Cote si sume defalcate din impozitul pe venit (cod 04.02.01+04.02.04)</b>	<b>04.02</b>	<b>3.344.150,00</b>	<b>1.091.874,00</b>	<b>1.173.013,00</b>	<b>107,43</b>
Cote defalcate din impozitul pe venit	04.02.01	3.269.835,00	1.066.351,00	1.141.242,00	107,02
Sume alocate din cotele defalcate din impozitul pe venit pentru echilibrarea bugetelor locale	04.02.04	74.315,00	25.523,00	31.771,00	124,48
<b>A4. IMPOZITE SI TAXE PE BUNURI SI SERVICII (cod 11.02+15.02+16.02)</b>	<b>00.10</b>	<b>65.125,00</b>	<b>11.356,00</b>	<b>4.115,00</b>	<b>36,24</b>
<b>Sume defalcate din TVA (cod 11.02.01+11.02.02+11.02.05+11.02.06+11.02.09)</b>	<b>11.02</b>	<b>21.105,00</b>	<b>6.331,00</b>	<b>0,00</b>	<b>0,00</b>
Sume defalcate din taxa pe valoarea adăugată pentru finanțarea cheltuielilor descentralizate la nivelul comunelor, orașelor, municipiilor, sectoarelor si Municipiului București	11.02.02	21.105,00	6.331,00	0,00	0,00
<b>Taxe pe utilizarea bunurilor, autorizarea utilizarii bunurilor sau pe desfasurarea de activitati (cod 16.02.02+16.02.03+16.02.50)</b>	<b>16.02</b>	<b>44.020,00</b>	<b>5.025,00</b>	<b>4.115,00</b>	<b>81,89</b>
<b>Impozit pe mijloacele de transport (cod 16.02.02.01+16.02.02.02)</b>	<b>16.02.02</b>	<b>16.120,00</b>	<b>1.025,00</b>	<b>1.123,00</b>	<b>109,56</b>
Impozit pe mijloacele de transport detinute de persoane fizice	16.02.02.01	120,00	25,00	39,00	156,00
Impozit pe mijloacele de transport detinute de persoane juridice	16.02.02.02	16.000,00	1.000,00	1.084,00	108,40
Taxe si tarife pentru eliberarea de licente si autorizatii de functionare	16.02.03	26.500,00	3.700,00	2.642,00	71,41



**Execuția bugetului local al Municipiului București la 31 martie 2018**  
**Secțiunea de Funcționare**

- mii lei -


DENUMIREA INDICATORILOR	Cod indicator	Buget 2018		Executie Trimestrul I	Nivel de execuție %
		PREVEDERI ANUALE TOTAL	PREVEDERI TRIMESTRIALE Trimestrul I		
Alte taxe pe utilizarea bunurilor, autorizarea utilizării bunurilor sau pe desfășurare de activități	16.02.50	1.400,00	300,00	350,00	116,67
<b>A6. ALTE IMPOZITE SI TAXE FISCALE (cod 18.02)</b>	<b>00.11</b>	<b>28.000,00</b>	<b>1.750,00</b>	<b>2.260,00</b>	<b>129,14</b>
Alte impozite si taxe fiscale (cod 18.02.50)	18.02	28.000,00	1.750,00	2.260,00	129,14
Alte impozite si taxe	18.02.50	28.000,00	1.750,00	2.260,00	129,14
<b>C. VENITURI NEFISCALE (cod 00.13+00.14)</b>	<b>00.12</b>	<b>-53.194,00</b>	<b>-138.792,00</b>	<b>-74.079,00</b>	<b>53,37</b>
<b>C1. VENITURI DIN PROPRIETATE (cod 30.02+31.02)</b>	<b>00.13</b>	<b>185.000,00</b>	<b>20.500,00</b>	<b>22.053,00</b>	<b>107,58</b>
Venituri din proprietate (cod 30.02.01+30.02.05+30.02.08+30.02.50)	30.02	185.000,00	20.500,00	22.053,00	107,58
Venituri din concesiuni si inchirieri (cod 30.02.05.30)	30.02.05	185.000,00	20.500,00	22.053,00	107,58
Alte venituri din concesiuni si inchirieri de catre institutiile publice	30.02.05.30	185.000,00	20.500,00	22.053,00	107,58
<b>C2. VANZARI DE BUNURI SI SERVICII (cod 33.02+34.02+35.02+36.02+37.02)</b>	<b>00.14</b>	<b>-238.194,00</b>	<b>-159.292,00</b>	<b>-96.132,00</b>	<b>60,35</b>
Venituri din prestari de servicii si alte activitati (cod 33.02.08 + 33.02.10 + 33.02.12 + 33.02.24 +33.02.27+33.02.28+33.02.50)	33.02	497.979,00	35.805,00	691,00	1,93
Contributia parintilor sau sustinatorilor legali pentru intretinerea copiilor in crese	33.02.10	700,00	175,00	199,00	113,71
Contributia persoanelor beneficiare ale cantinelor de ajutor social	33.02.12	120,00	30,00	29,00	96,67
Venituri din recuperarea cheltuielilor de judecata, imputatii si despagubiri	33.02.28	495.359,00	35.000,00	14,00	
Alte venituri din prestari de servicii si alte activitati	33.02.50	1.800,00	600,00	449,00	74,83
<b>Amenzi, penalitati si confiscari (cod 35.02.01 la 35.02.03+35.02.50)</b>	<b>35.02</b>	<b>5.000,00</b>	<b>2.400,00</b>	<b>1.032,00</b>	<b>43,00</b>
Venituri din amenzi si alte sanctiuni aplicate potrivit dispozitiilor legale (cod 35.02.01.02)	35.02.01	3.300,00	700,00	936,00	133,71
Venituri din amenzi și alte sancțiuni aplicate de către alte instituții de specialitate	35.02.01.02	3.300,00	700,00	936,00	133,71
Alte amenzi, penalitati si confiscari	35.02.50	1.700,00	1.700,00	96,00	
<b>Diverse venituri (cod 36.02.01+36.02.05+36.02.06+36.02.11+36.02.14+36.02.32+36.02.50)</b>	<b>36.02</b>	<b>22.823,00</b>	<b>2.502,00</b>	<b>844,00</b>	<b>33,64</b>
Venituri din aplicarea prescriptiei extinctive	36.02.01	20,00	0,00	0,00	0,00
Taxe speciale	36.02.06	14.900,00	0,00		
Venituri din recuperarea cheltuielilor de judecata efectuate în cursul procesului de executare silită	36.02.14	8,00	2,00		



**Execuția bugetului local al Municipiului București la 1 martie 2018**  
**Secțiunea de Funcționare**

- mii lei -


DENUMIREA INDICATORILOR	Cod indicator	Buget 2018		Executie Trimestrul I	Nivel de execuție %
		PREVEDERI ANUALE TOTAL	PREVEDERI TRIMESTRIALE Trimestrul I		
Alte venituri	36.02.50	7.895,00	2.500,00	841,00	33,64
<b>Transferuri voluntare, altele decat subventiile (cod 37.02.01+37.02.03+37.02.50)</b>	<b>37.02</b>	<b>-763.996,00</b>	<b>-199.999,00</b>	<b>-98.699,00</b>	<b>49,35</b>
Vărsăminte din secțiunea de funcționare pentru finanțarea secțiunii de dezvoltare a bugetului local (cu semnul minus)	37.02.03	-766.296,00	-199.999,00	-98.749,00	49,37
Alte transferuri voluntare	37.02.50	2.300,00	0,00	50,00	#DIV/0!
<b>III. OPERATIUNI FINANCIARE (cod 40.02 + 41.02)</b>	<b>00.16</b>	<b>140.000,00</b>	<b>0,00</b>	<b>0,00</b>	<b>#DIV/0!</b>
<b>INCASARI DIN RAMBURSAREA IMPRUMUTURILOR ACORDATE (cod 40.02.06)</b>	<b>40.02</b>	<b>140.000,00</b>	<b>0,00</b>	<b>0,00</b>	<b>#DIV/0!</b>
Incasari din rambursarea imprumuturilor pentru infiintarea unor institutii de interes local	40.02.06	140.000,00	0,00	0,00	#DIV/0!
<b>IV. SUBVENTII (cod 00.18)</b>	<b>00.17</b>	<b>214.582,00</b>	<b>25.000,00</b>	<b>9.574,00</b>	<b>38,30</b>
<b>SUBVENTII DE LA ALTE NIVELE ALE ADMINISTRATIEI PUBLICE (cod 42.02+43.02)</b>	<b>00.18</b>	<b>214.582,00</b>	<b>25.000,00</b>	<b>9.574,00</b>	<b>38,30</b>
Subventii de la bugetul de stat (cod 42.02.21+42.02.28+42.02.32 la 42.02.36 +42.02.41 + 42.02.42+40.02.44 + 42.02.45+42.02.51+42.02.54+42.02.66)	42.02	214.582,00	25.000,00	9.574,00	38,30
Subventii din bugetul de stat pentru finantarea sanatatii	42.02.41	214.582,00	25.000,00	9.574,00	38,30
<b>CHELTUIELILE SECȚIUNII DE FUNCȚIONARE (cod 50.02 + 59.02 + 63.02 + 70.02 + 74.02 + 79.02)</b>	<b>49.02 SF</b>	<b>3.889.931,00</b>	<b>995.531,00</b>	<b>748.827,00</b>	<b>75,22</b>
CHELTUIELI CURENTE (cod 10+20+30+40+50+51SF+55SF+57+59)	01	3.256.291,00	980.878,00	735.243,00	74,96
TITLUL I CHELTUIELI DE PERSONAL (cod 10.01+10.02+10.03)	10	377.194,00	76.384,00	51.553,00	67,49
TITLUL II BUNURI SI SERVICII (cod 20.01 la 20.06+20.09 la 20.16+20.18 la 20.25+20.27+20.30)	20	565.920,00	109.771,00	54.132,00	49,31
TITLUL III DOBANZI (cod 30.01 la 30.03)	30	117.667,00	8.602,00	3.038,00	35,32
TITLUL IV SUBVENTII (cod 40.03+40.20+40.30)	40	766.757,00	377.000,00	341.321,00	90,54
TITLUL V FONDURI DE REZERVA (cod 50.04)	50	0,00	0,00	0,00	
TITLUL VI TRANSFERURI INTRE UNITATI ALE ADMINISTRATIEI PUBLICE (cod 51.01)	51 SF	931.946,00	238.985,00	186.009,00	77,83
TITLUL VII ALTE TRANSFERURI (cod 55.01+ 55.02)	55 SF	3.416,00	888,00	24,00	2,70
TITLUL IX ASISTENTA SOCIALA (cod 57.02)	57	403.956,00	122.298,00	88.342,00	72,24
TITLUL XI ALTE CHELTUIELI (cod 59.01 + 59.02 + 59.08 +59.11 +59.12 +59.15 +59.17 +59.20+59.22 +59.25 +59.30+59.35)	59	89.435,00	46.950,00	10.824,00	23,05



**Execuția bugetului local al Municipiului București la 31 martie 2018**  
**Secțiunea de Funcționare**

- mii lei -

DENUMIREA INDICATORILOR	Cod indicator	Buget 2018		Executie Trimestrul I	Nivel de execuție %
		PREVEDERI ANUALE TOTAL	PREVEDERI TRIMESTRIALE Trimestrul I		
OPERATIUNI FINANCIARE (cod 80+81)	79	633.640,00	14.653,00	13.996,00	95,52
TITLUL XVII RAMBURSARI DE CREDITE (cod 81.01+81.02)	81	633.640,00	14.653,00	13.996,00	95,52
TITLUL XIX Plati efectuate in contul anilor precedenti	85	0,00	0,00	-412,00	
<b>Partea I-a SERVICII PUBLICE GENERALE (cod 51.02+54.02+55.02+56.02)</b>	<b>50.02</b>	<b>450.227,00</b>	<b>95.184,00</b>	<b>39.042,00</b>	<b>41,02</b>
<b>Autoritati publice si actiuni externe (cod 51.02.01)</b>	<b>51.02</b>	<b>319.622,00</b>	<b>83.057,00</b>	<b>33.937,00</b>	<b>40,86</b>
CHELTUIELI CURENTE (cod 10+20+30+40+50+51SF+55SF+57+59)	01	319.622,00	83.057,00	33.937,00	40,86
TITLUL I CHELTUIELI DE PERSONAL (cod 10.01+10.02+10.03)	10	154.173,00	39.962,00	23.529,00	58,88
TITLUL II BUNURI SI SERVICII (cod 20.01 la 20.06+20.09 la 20.16+20.18 la 20.25+20.27+20.30)	20	117.439,00	14.191,00	5.622,00	39,62
TITLUL VII ALTE TRANSFERURI (cod 55.01+ 55.02)	55 SF	195,00	50,00	0,00	0,00
TITLUL IX ASISTENTA SOCIALA (cod 57.02)	57	1.915,00	479,00	200,00	41,75
TITLUL XI ALTE CHELTUIELI (cod 59.01 + 59.02 + 59.08 +59.11 +59.12 +59.15 +59.17 +59.20+59.22 +59.25 +59.30+59.35)	59	45.900,00	28.375,00	4.651,00	16,39
TITLUL XIX Plati efectuate in contul anilor precedenti	85	0,00	0,00	-65,00	
<b>Alte servicii publice generale (cod 54.02.05 la 54.02.07+54.02.10+54.02.50)</b>	<b>54.02</b>	<b>12.320,00</b>	<b>3.182,00</b>	<b>1.941,00</b>	<b>61,00</b>
CHELTUIELI CURENTE (cod 10+20+30+40+50+51SF+55SF+57+59)	01	12.320,00	3.182,00	1.941,00	61,00
TITLUL VI TRANSFERURI INTRE UNITATI ALE ADMINISTRATIEI PUBLICE (cod 51.01)	51 SF	9.820,00	2.557,00	1.941,00	75,91
TITLUL VII ALTE TRANSFERURI (cod 55.01+ 55.02)	55 SF	2.500,00	625,00	0,00	0,00
<b>Tranzacții privind datoria publică și împrumuturi</b>	<b>55.02</b>	<b>118.285,00</b>	<b>8.945,00</b>	<b>3.164,00</b>	<b>35,37</b>
CHELTUIELI CURENTE (cod 10+20+30+40+50+51SF+55SF+57+59)	01	118.285,00	8.945,00	3.164,00	35,37
TITLUL II BUNURI SI SERVICII (cod 20.01 la 20.06+20.09 la 20.16+20.18 la 20.25+20.27+20.30)	20	618,00	343,00	126,00	36,73
TITLUL III DOBANZI (cod 30.01 la 30.03)	30	117.667,00	8.602,00	3.038,00	35,32
<b>Partea a II-a APARARE, ORDINE PUBLICA SI SIGURANTA NATIONALA (cod 60.02+61.02)</b>	<b>59.02</b>	<b>84.551,00</b>	<b>18.619,00</b>	<b>13.738,00</b>	<b>73,78</b>
<b>Aparare (cod 60.02.02)</b>	<b>60.02</b>	<b>375,00</b>	<b>107,00</b>	<b>7,00</b>	<b>6,54</b>
CHELTUIELI CURENTE (cod 10+20+30+40+50+51SF+55SF+57+59)	01	375,00	107,00	7,00	6,54
TITLUL II BUNURI SI SERVICII (cod 20.01 la 20.06+20.09 la 20.16+20.18 la 20.25+20.27+20.30)	20	375,00	107,00	7,00	6,54
<b>Ordine publica si siguranta nationala (cod 61.02.03+61.02.05+61.02.50)</b>	<b>61.02</b>	<b>84.176,00</b>	<b>18.512,00</b>	<b>13.731,00</b>	<b>74,17</b>
CHELTUIELI CURENTE (cod 10+20+30+40+50+51SF+55SF+57+59)	01	84.176,00	18.512,00	13.731,00	74,17
TITLUL II BUNURI SI SERVICII (cod 20.01 la 20.06+20.09 la 20.16+20.18 la 20.25+20.27+20.30)	20	23.228,00	2.786,00	430,00	15,43



**Execuția bugetului local al Municipiului București la 1 martie 2018**  
**Secțiunea de Funcționare**


- mii lei -

DENUMIREA INDICATORILOR	Cod indicator	Buget 2018		Executie Trimestrul I	Nivel de execuție %
		PREVEDERI ANUALE TOTAL	PREVEDERI TRIMESTRIALE Trimestrul I		
TITLUL VI TRANSFERURI INTRE UNITATI ALE ADMINISTRATIEI PUBLICE (cod 51.01)	51 SF	60.948,00	15.726,00	13.301,00	84,58
<b>Partea a III-a CHELTUIELI SOCIAL-CULTURALE (cod 65.02+66.02+67.02+68.02)</b>	<b>64.02</b>	<b>1.568.664,00</b>	<b>396.065,00</b>	<b>285.068,00</b>	<b>71,98</b>
<b>Invatamant (cod 65.02.03 la 65.02.05+65.02.07+65.02.11+65.02.50)</b>	<b>65.02</b>	<b>79.672,00</b>	<b>12.287,00</b>	<b>4.787,00</b>	<b>38,96</b>
CHELTUIELI CURENTE (cod 10+20+30+40+50+51SF+55SF+57+59)	01	48.880,00	12.287,00	4.787,00	38,96
TITLUL II BUNURI SI SERVICII (cod 20.01 la 20.06+20.09 la 20.16+20.18 la 20.25+20.27+20.30)	20	750,00	200,00		
TITLUL VI TRANSFERURI INTRE UNITATI ALE ADMINISTRATIEI PUBLICE (cod 51.01)	51 SF	47.480,00	11.902,00	4.787,00	40,22
TITLUL VII ALTE TRANSFERURI (cod 55.01+ 55.02)	55 SF	650,00	185,00		
OPERATIUNI FINANCIARE (cod 80+81)	79	30.792,00	0,00	0,00	
TITLUL XVII RAMBURSARI DE CREDITE (cod 81.01+81.02)	81	30.792,00	0,00	0,00	
<b>Sanatate (cod 66.02.06+66.02.08+66.02.50)</b>	<b>66.02</b>	<b>218.376,00</b>	<b>35.755,00</b>	<b>23.925,00</b>	<b>66,91</b>
CHELTUIELI CURENTE (cod 10+20+30+40+50+51SF+55SF+57+59)	01	218.376,00	35.755,00	24.040,00	67,24
TITLUL I CHELTUIELI DE PERSONAL (cod 10.01+10.02+10.03)	10	120.820,00	11.211,00	10.948,00	97,65
TITLUL II BUNURI SI SERVICII (cod 20.01 la 20.06+20.09 la 20.16+20.18 la 20.25+20.27+20.30)	20	30.830,00	6.220,00	336,00	5,40
TITLUL VI TRANSFERURI INTRE UNITATI ALE ADMINISTRATIEI PUBLICE (cod 51.01)	51 SF	66.435,00	18.229,00	12.708,00	69,71
TITLUL VII ALTE TRANSFERURI (cod 55.01+ 55.02)	55 SF	28,00	28,00	24,00	85,71
TITLUL XI ALTECHELTUIELI	59	263,00	67,00	24,00	35,82
TITLUL XIX Plati efectuate in contul anilor precedenti	85	0,00	0,00	-115,00	
<b>Cultura, recreere si religie (cod 67.02.03+67.02.05+67.02.06+67.02.50)</b>	<b>67.02</b>	<b>770.693,00</b>	<b>200.252,00</b>	<b>150.833,00</b>	<b>75,32</b>
CHELTUIELI CURENTE (cod 10+20+30+40+50+51SF+55SF+57+59)	01	770.693,00	200.252,00	150.842,00	75,33
TITLUL I CHELTUIELI DE PERSONAL (cod 10.01+10.02+10.03)	10	16.672,00	4.533,00	2.122,00	46,81
TITLUL II BUNURI SI SERVICII (cod 20.01 la 20.06+20.09 la 20.16+20.18 la 20.25+20.27+20.30)	20	28.633,00	4.189,00	723,00	17,26
TITLUL VI TRANSFERURI INTRE UNITATI ALE ADMINISTRATIEI PUBLICE (cod 51.01)	51 SF	684.408,00	173.595,00	141.925,00	81,76
TITLUL XI ALTE CHELTUIELI (cod 59.01 + 59.02 + 59.08 +59.11 +59.12 +59.15 +59.17 +59.20+59.22 +59.25 +59.30+59.35)	59	40.980,00	17.935,00	6.072,00	33,86
TITLUL XIX Plati efectuate in contul anilor precedenti	85	0,00	0,00	9,00	
<b>Asigurari si asistenta sociala</b>	<b>68.02</b>	<b>499.923,00</b>	<b>147.771,00</b>	<b>105.523,00</b>	<b>71,41</b>
CHELTUIELI CURENTE (cod 10+20+30+40+50+51SF+55SF+57+59)	01	499.923,00	147.771,00	105.531,00	71,42
TITLUL I CHELTUIELI DE PERSONAL (cod 10.01+10.02+10.03)	10	45.009,00	9.288,00	7.384,00	79,50

**Execuția bugetului local al Municipiului București la 31 martie 2018**  
**Secțiunea de Funcționare**

- mii lei -

DENUMIREA INDICATORILOR	Cod indicator	Buget 2018		Executie Trimestrul I	Nivel de execuție %
		PREVEDERI ANUALE TOTAL	PREVEDERI TRIMESTRIALE Trimestrul I		
TITLUL II BUNURI SI SERVICII (cod 20.01 la 20.06+20.09 la 20.16+20.18 la 20.25+20.27+20.30)	20	45.966,00	14.927,00	8.938,00	59,88
TITLUL VI TRANSFERURI INTRE UNITATI ALE ADMINISTRATIEI PUBLICE (cod 51.01)	51 SF	7.008,00	1.771,00	1.080,00	60,98
TITLUL VII ALTE TRANSFERURI (cod 55.01+ 55.02)	55 SF	43,00	0,00	0,00	
TITLUL IX ASISTENTA SOCIALA (cod 57.02)	57	401.281,00	121.630,00	88.103,00	72,44
TITLUL XI ALTECHELTUIELI	59	616,00	155,00	26,00	16,77
TITLUL XIX Plati efectuate in contul anilor precedenti	85	0,00	0,00	-8,00	
<b>Partea a IV-a SERVICII SI DEZVOLTARE PUBLICA, LOCUINTE, MEDIU SI APE (cod 70.02+74.02)</b>	<b>69.02</b>	<b>287.069,00</b>	<b>64.781,00</b>	<b>45.828,00</b>	<b>70,74</b>
<b>Locuinte, servicii si dezvoltare publica (cod 70.02.03+70.02.05 la 70.02.07+70.02.50)</b>	<b>70.02</b>	<b>191.692,00</b>	<b>48.634,00</b>	<b>35.787,00</b>	<b>73,58</b>
CHELTUIELI CURENTE (cod 10+20+30+40+50+51SF+55SF+57+59)	01	191.692,00	48.634,00	35.850,00	73,71
TITLUL I CHELTUIELI DE PERSONAL (cod 10.01+10.02+10.03)	10	11.451,00	2.968,00	2.364,00	79,65
TITLUL II BUNURI SI SERVICII (cod 20.01 la 20.06+20.09 la 20.16+20.18 la 20.25+20.27+20.30)	20	133.542,00	32.906,00	25.318,00	76,94
TITLUL VI TRANSFERURI INTRE UNITATI ALE ADMINISTRATIEI PUBLICE (cod 51.01)	51 SF	45.349,00	12.424,00	8.116,00	65,33
TITLUL IX ASISTENTA SOCIALA (cod 57.02)	57	450,00	112,00	35,00	31,25
TITLUL XI ALTE CHELTUIELI (cod 59.01 + 59.02 + 59.08 +59.11 +59.12 +59.15 +59.17 +59.20+59.22 +59.25 +59.30+59.35)	59	900,00	224,00	17,00	7,59
TITLUL XIX Plati efectuate in contul anilor precedenti	85	0,00	0,00	-63,00	
<b>Protectia mediului (cod 74.02.03+74.02.05+74.02.06+74.02.50)</b>	<b>74.02</b>	<b>95.377,00</b>	<b>16.147,00</b>	<b>10.041,00</b>	<b>62,18</b>
CHELTUIELI CURENTE (cod 10+20+30+40+50+51SF+55SF+57+59)	01	84.089,00	16.147,00	10.041,00	62,18
TITLUL I CHELTUIELI DE PERSONAL (cod 10.01+10.02+10.03)	10	0,00	0,00	0,00	
TITLUL II BUNURI SI SERVICII (cod 20.01 la 20.06+20.09 la 20.16+20.18 la 20.25+20.27+20.30)	20	73.591,00	13.366,00	7.890,00	59,03
TITLUL VI TRANSFERURI INTRE UNITATI ALE ADMINISTRATIEI PUBLICE (cod 51.01)	51 SF	10.498,00	2.781,00	2.151,00	77,35
OPERATIUNI FINANCIARE (cod 80+81)	79	11.288,00	0,00	0,00	
TITLUL XVII RAMBURSARI DE CREDITE (cod 81.01+81.02)	81	11.288,00	0,00	0,00	
TITLUL XIX Plati efectuate in contul anilor precedenti	85	0,00	0,00	0,00	
<b>Partea a V-a ACTIUNI ECONOMICE (cod 80.02+81.02+83.02+84.02+87.02)</b>	<b>79.02</b>	<b>1.499.420,00</b>	<b>420.882,00</b>	<b>365.151,00</b>	<b>86,76</b>
<b>Combustibili si energie (cod 81.02.06+81.02.07+81.02.50)</b>	<b>81.02</b>	<b>410.554,00</b>	<b>213.602,00</b>	<b>177.504,00</b>	<b>83,10</b>
CHELTUIELI CURENTE (cod 10+20+30+40+50+51SF+55SF+57+59)	01	397.164,00	210.000,00	174.321,00	83,01
TITLUL IV SUBVENTII (cod 40.03+40.20+40.30)	40	397.164,00	210.000,00	174.321,00	83,01



**Execuția bugetului local al Municipiului București la 31 martie 2018**  
**Secțiunea de Funcționare**

- mii lei -

DENUMIREA INDICATORILOR	Cod indicator	Buget 2018		Executie Trimestrul I	Nivel de execuție %
		PREVEDERI ANUALE TOTAL	PREVEDERI TRIMESTRIALE Trimestrul I		
OPERATIUNI FINANCIARE (cod 80+81)	79	13.390,00	3.602,00	3.183,00	88,37
TITLUL XVII RAMBURSARI DE CREDITE (cod 81.01+81.02)	81	13.390,00	3.602,00	3.183,00	88,37
<b>Agricultura, silvicultura, piscicultura si vanatoare (cod 83.02.03+83.02.50)</b>	<b>83.02</b>	<b>9.350,00</b>	<b>3.270,00</b>	<b>626,00</b>	<b>19,14</b>
CHELTUIELI CURENTE (cod 10+20+30+40+50+51SF+55SF+57+59)	01	9.350,00	3.270,00	626,00	19,14
TITLUL I CHELTUIELI DE PERSONAL (cod 10.01+10.02+10.03)	10	5.198,00	2.235,00	556,00	24,88
TITLUL II BUNURI SI SERVICII (cod 20.01 la 20.06+20.09 la 20.16+20.18 la 20.25+20.27+20.30)	20	4.152,00	1.035,00	70,00	6,76
<b>Transporturi (cod 84.02.03+84.02.04+84.02.06+84.02.50)</b>	<b>84.02</b>	<b>524.516,00</b>	<b>204.010,00</b>	<b>187.021,00</b>	<b>91,67</b>
CHELTUIELI CURENTE (cod 10+20+30+40+50+51SF+55SF+57+59)	01	501.346,00	192.959,00	176.360,00	91,40
TITLUL I CHELTUIELI DE PERSONAL (cod 10.01+10.02+10.03)	10	23.871,00	6.187,00	4.650,00	75,16
TITLUL II BUNURI SI SERVICII (cod 20.01 la 20.06+20.09 la 20.16+20.18 la 20.25+20.27+20.30)	20	106.796,00	19.501,00	4.672,00	23,96
TITLUL IV SUBVENTII (cod 40.03+40.20+40.30)	40	369.593,00	167.000,00	167.000,00	100,00
TITLUL IX ASISTENTA SOCIALA (cod 57.02)	57	310,00	77,00	4,00	5,19
TITLUL XI ALTE CHELTUIELI (cod 59.01 + 59.02 + 59.08 +59.11 +59.12 +59.15 +59.17 +59.20+59.22 +59.25 +59.30+59.35)	59	776,00	194,00	34,00	17,53
OPERATIUNI FINANCIARE (cod 80+81)	79	23.170,00	11.051,00	10.813,00	97,85
TITLUL XVII RAMBURSARI DE CREDITE (cod 81.01+81.02)	81	23.170,00	11.051,00	10.813,00	97,85
TITLUL XIX Plati efectuate in contul anilor precedenti	85	0,00	0,00	-152,00	
<b>Alte actiuni economice (cod 87.02.01+87.02.03+87.02.05+87.02.50)</b>	<b>87.02</b>	<b>555.000,00</b>	<b>0,00</b>	<b>0,00</b>	
OPERATIUNI FINANCIARE (cod 80+81)	79	555.000,00	0,00	0,00	
TITLUL XVII RAMBURSARI DE CREDITE (cod 81.01+81.02)	81	555.000,00	0,00	0,00	
<b>Partea VII-a. REZERVE, EXCEDENT / DEFICIT</b>	<b>96.02</b>	<b>0,00</b>	<b>0,00</b>	<b>374.570,00</b>	
DEFICIT	99.02	0,00	0,00	374.570,00	






**Execuția bugetului local al Municipiului București la 31 martie 2018**  
**Sectiunea de Dezvoltare**

- mii lei -


DENUMIREA INDICATORILOR	Cod indicator	Buget 2018		Executie 30.03.2018	Nivel de execuție %
		PREVEDERI ANUALE TOTAL	PREVEDERI TRIMESTRIALE Trimestrul I		
A	1	2	3	4	5
<b>VENITURILE SECȚIUNII DE DEZVOLTARE (00.02+00.15+00.16+00.17+45.02+48.02) - TOTAL</b>	<b>00.01 SD</b>	<b>1.819.065,00</b>	<b>395.043,00</b>	<b>103.340,00</b>	<b>33,88</b>
<b>VENITURII PROPRII (cod 00.02-11.02-37.02+00.15+00.16)</b>	<b>49.90</b>	<b>9.000,00</b>	<b>2.420,00</b>	<b>3.507,00</b>	<b>144,92</b>
<b>I VENITURI CURENTE (cod 00.12)</b>	<b>00.02</b>	<b>769.296,00</b>	<b>200.749,00</b>	<b>99.525,00</b>	<b>49,58</b>
<b>C. VENITURI NEFISCALE ( 00.14)</b>	<b>00.12</b>	<b>769.296,00</b>	<b>200.749,00</b>	<b>99.525,00</b>	<b>49,58</b>
<b>C2. VANZARI DE BUNURI SI SERVICII (cod36.02+37.02)</b>	<b>00.14</b>	<b>769.296,00</b>	<b>200.749,00</b>	<b>99.525,00</b>	<b>49,58</b>
<b>Diverse venituri (cod 36.02.07+36.02.22+36.02.23+36.02.31+36.02.32)</b>	<b>36.02</b>	<b>3.000,00</b>	<b>750,00</b>	<b>777,00</b>	<b>103,60</b>
Venituri din restituirea sumelor alocate pentru reducerea riscului seismic	36.02.22	3.000,00	750,00	777,00	103,60
<b>Transferuri voluntare, altele decat subventiile (cod 37.02.04+37.02.05)</b>	<b>37.02</b>	<b>766.296,00</b>	<b>199.999,00</b>	<b>98.748,00</b>	<b>49,37</b>
Vărsăminte din secțiunea de funcționare	37.02.04	766.296,00	199.999,00	98.748,00	49,37
<b>II. VENITURI DIN CAPITAL (cod 39.02)</b>	<b>00.15</b>	<b>6.000,00</b>	<b>1.670,00</b>	<b>2.730,00</b>	<b>163,47</b>
<b>Venituri din valorificarea unor bunuri ( cod 39.02.01+39.02.03+39.02.04+39.02.07+39.02.10)</b>	<b>39.02</b>	<b>6.000,00</b>	<b>1.670,00</b>	<b>2.730,00</b>	<b>163,47</b>
Venituri din valorificarea unor bunuri ale institutiilor publice	39.02.01	400,00	320,00	0,00	
Venituri din vanzarea locuintelor construite din fondurile statului	39.02.03	3.000,00	750,00	634,00	84,53
Venituri din vanzarea unor bunuri apartinand domeniului privat al statului sau al unitatilor administrativ-teritoriale**)	39.02.07	0,00	0,00	1.529,00	
Depozite speciale pentru constructii de locuinte	39.02.10	2.600,00	600,00	567,00	94,50
<b>IV. SUBVENTII (cod 00.18)</b>	<b>00.17</b>	<b>447.537,00</b>	<b>6.559,00</b>	<b>313,00</b>	<b>4,77</b>
<b>SUBVENTII DE LA ALTE NIVELE ALE ADMINISTRATIEI PUBLICE (cod 42.02+43.02)</b>	<b>00.18</b>	<b>447.537,00</b>	<b>6.559,00</b>	<b>313,00</b>	<b>4,77</b>
<b>Subventii de la bugetul de stat (cod 42.02.01+42.02.05+42.02.10+42.02.12 la 42.02.18+42.02.20+42.02.29+42.02.40+42.02.51+42.02.52+42.02.55+42.02.62+42.0 2.65+42.02.67+42.02.69)</b>	<b>42.02</b>	<b>447.537,00</b>	<b>6.559,00</b>	<b>313,00</b>	<b>4,77</b>
Finanțarea acțiunilor privind reducerea riscului seismic al construcțiilor existente cu destinație de locuință	42.02.10	29.166,00	6.225,00	0,00	0,00



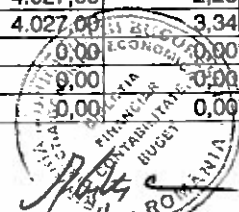
DENUMIREA INDICATORILOR	Cod indicator	Buget 2018		Executie 30.03.2018	Nivel de execuție %
		PREVEDERI ANUALE TOTAL	PREVEDERI TRIMESTRIALE Trimestrul I		
Subventii de la bugetul de stat catre bugetele locale necesare sustinerii derularii proiectelor finantate din fonduri externe nerambursabile (FEN) postaderare***)	42.02.20	212.088,00	88,00	22,00	25,00
Subventii de la bugetul de stat catre bugetele locale necesare derularii proiectelor finantate din fonduri externe nerambursabile (FEN) postaderare aferente perioadei 2014-2020	42.02.69	206.283,00	246,00	291,00	118,29
<b>Sume primite de la UE/alti donatori in contul platilor efectuate si prefinantari (cod 45.02.01 la 45.02.05 +45.02.07+45.02.08+45.02.15 la 45.02.21)</b>	<b>45.02</b>	<b>126,00</b>	<b>126,00</b>	<b>0,00</b>	<b>0,00</b>
Fondul European de Dezvoltare Regionala (cod 45.02.01.02) *)	45.02.01	126,00	126,00	0,00	0,00
Sume primite în contul plăților efectuate în anul curent	45.02.01.01	126,00	126,00	0,00	0,00
<b>Alte sume primite de la UE</b>	<b>46.02</b>	<b>381.138,00</b>	<b>95.285,00</b>	<b>0,00</b>	<b>0,00</b>
Alte sume primite din fonduri de la UE pentru programele operationale finantate in cadrul obiectivului convergenta	46.02.03	381.138,00	95.285,00	0,00	0,00
<b>Sume primite de la UE/alti donatori in contul platilor efectuate si prefinantari aferente cadrului financiar 2014-2020 (cod 48.02.03)</b>	<b>48.02</b>	<b>214.968,00</b>	<b>654,00</b>	<b>772,00</b>	<b>118,04</b>
Fondul de Coeziune (cod 48.02.03.01 +48.02.03.02)	48.02.03	214.968,00	654,00	772,00	118,04
Sume primite în contul plăților efectuate în anul curent	48.02.03.01	214.968,00	654,00	502,00	76,76
Sume primite în contul plăților efectuate în anii anteriori	48.02.03.02	0,00	0,00	270,00	
<b>CHELTUIELILE SECȚIUNII DE DEZVOLTARE (cod 50.02 + 59.02 + 63.02 + 70.02 +74.02+79.02)</b>	<b>49.02</b>	<b>2.377.797,00</b>	<b>563.316,00</b>	<b>54.830,00</b>	<b>9,73</b>
CHELTUIELI CURENTE (cod 51SD+55SD+56)	01	855.473,00	190.843,00	28.841,00	15,11
TITLUL VI TRANSFERURI INTRE UNITATI ALE ADMINISTRATIEI PUBLICE	51	284.293,00	32.942,00	7.978,00	24,22
TITLUL VII ALTE TRANSFERURI (cod 55.01)	55	291.818,00	80.000,00	19.563,00	24,45
Titlul VIII Proiecte cu finantare din Fonduri externe nerambursabile (FEN)	56	24.072,00	2.865,00	301,00	10,51
TITLUL X PROIECTE CU FINANTARE DIN FONDURI EXTERNE NERAMBURSABILE CADRULUI FINANCIAR 2014-2020 (cod 58.15)	58	255.290,00	75.036,00	999,00	1,33
CHELTUIELI DE CAPITAL (cod 71+72+75)	70	1.512.703,00	371.587,00	29.212,00	7,86
TITLUL XIII ACTIVE NEFINANCIARE (cod 71.01 + 71.03)	71	1.412.491,00	311.375,00	28.992,00	9,31
TITLUL XIV ACTIVE FINANCIARE (cod 72.01)	72	100.212,00	60.212,00	220,00	0,37
OPERATIUNI FINANCIARE (cod 81)	79	9.621,00	886,00	0,00	0,00
TITLUL XVII RAMBURSARI DE CREDITE (cod 81.04)	81	9.621,00	886,00	0,00	0,00
TITLUL XIX PLATI EFECTUATE IN ANII PRECEDENTI SI RECUPERATE IN ANUL CURENT (cod 85.01)	85	0,00	0,00	-3.223,00	
Partea I-a SERVICII PUBLICE GENERALE (cod 51.02+54.02)	50.02	36.291,00	11.236,00	-290,00	-2,58
Autoritati publice si actiuni externe (cod 51.02.01)	51.02	22.360,00	6.520,00	-1.057,00	-16,21
CHELTUIELI DE CAPITAL (cod 71+72+75)	70	22.360,00	6.520,00	1.781,00	27,32
TITLUL XIII ACTIVE NEFINANCIARE (cod 71.01 + 71.03)	71	22.360,00	6.520,00	1.781,00	27,32
TITLUL XIX PLATI EFECTUATE IN ANII PRECEDENTI SI RECUPERATE IN ANUL CURENT (cod 85.01)	85	0,00	0,00	-2.838,00	
Alte servicii publice generale (cod 54.02.05 la 54.02.07+54.02.10+54.02.50)	54.02	13.931,00	4.716,00	767,00	16,26

MINISTERUL ECONOMIEI  
 SI FINANTELOR  
 DIRECTIA  
 FINANCIARA  
 Cod  
 SUC  
 100

DENUMIREA INDICATORILOR	Cod indicator	get 2018		Executie 30.03.2018	Nivel de execuție %
		PREVEDERI ANUALE	PREVEDERI TRIMESTRIALE		
		TOTAL	Trimestrul I		
CHELTUIELI CURENTE (cod 51SD+55SD+56)	01	13.811,00	4.596,00	647,00	14,08
TITLUL VI TRANSFERURI INTRE UNITATI ALE ADMINISTRATIEI PUBLICE (cod 51.02)	51	96,00	96,00	0,00	0,00
TITLUL VII ALTE TRANSFERURI (cod 55.01)	55	13.715,00	4.500,00	647,00	14,38
CHELTUIELI DE CAPITAL (cod 71+72+75)	70	120,00	120,00	120,00	100,00
TITLUL XIV ACTIVE FINANCIARE (cod 72.01)	72	120,00	120,00	120,00	100,00
<b>Partea a II-a APARARE, ORDINE PUBLICA SI SIGURANTA NATIONALA (cod 60.02+61.02)</b>	<b>59.02</b>	<b>78.404,00</b>	<b>20.402,00</b>	<b>1.156,00</b>	<b>5,67</b>
<b>Aparare (cod 60.02.02)</b>	<b>60.02</b>	<b>565,00</b>	<b>565,00</b>	<b>30,00</b>	<b>5,31</b>
CHELTUIELI DE CAPITAL (cod 71+72+75)	70	565,00	565,00	30,00	5,31
TITLUL XIII ACTIVE NEFINANCIARE (cod 71.01 + 71.03)	71	565,00	565,00	30,00	5,31
<b>Ordine publica si siguranta nationala (cod 61.02.03+61.02.05+61.02.50)</b>	<b>61.02</b>	<b>77.839,00</b>	<b>19.837,00</b>	<b>1.126,00</b>	<b>5,68</b>
CHELTUIELI CURENTE (cod 51SD+55SD+56)	01	10.906,00	1.204,00	620,00	51,50
TITLUL VI TRANSFERURI INTRE UNITATI ALE ADMINISTRATIEI PUBLICE	51	10.906,00	1.204,00	620,00	51,50
CHELTUIELI DE CAPITAL (cod 71+72+75)	70	66.933,00	18.633,00	506,00	2,72
TITLUL XIII ACTIVE NEFINANCIARE (cod 71.01 + 71.03)	71	66.933,00	18.633,00	506,00	2,72
<b>Partea a III-a CHELTUIELI SOCIAL-CULTURALE (cod 65.02+66.02+67.02+68.02)</b>	<b>63.02</b>	<b>613.090,00</b>	<b>96.221,00</b>	<b>23.290,00</b>	<b>24,20</b>
<b>Invatamant (cod 65.02.03 la 65.02.05+65.02.07+65.02.11+65.02.50)</b>	<b>65.02</b>	<b>53.703,00</b>	<b>13.491,00</b>	<b>156,00</b>	<b>1,16</b>
CHELTUIELI CURENTE (cod 51SD+55SD+56)	01	3.092,00	491,00	140,00	28,51
TITLUL VI TRANSFERURI INTRE UNITATI ALE ADMINISTRATIEI PUBLICE	51	3.015,00	470,00	140,00	29,79
TITLUL X PROIECTE CU FINANTARE DIN FONDURI EXTERNE NERAMBURSABILE CADRULUI FINANCIAR 2014-2020 (cod 58.15)	58	77,00	21,00	0,00	
CHELTUIELI DE CAPITAL (cod 71+72+75)	70	50.611,00	13.000,00	197,00	1,52
TITLUL XIII ACTIVE NEFINANCIARE (cod 71.01 + 71.03)	71	50.611,00	13.000,00	197,00	1,52
TITLUL XIX PLATI EFECTUATE IN ANII PRECEDENTI SI RECUPERATE IN ANUL CURENT (cod 85.01)	85	0,00	0,00	-181,00	
<b>Sanatate (cod 66.02.06+66.02.08+66.02.50)</b>	<b>66.02</b>	<b>307.779,00</b>	<b>45.991,00</b>	<b>16.316,00</b>	<b>35,48</b>
CHELTUIELI CURENTE (cod 51SD+55SD+56)	01	103.527,00	10.263,00	1.458,00	14,21
TITLUL VI TRANSFERURI INTRE UNITATI ALE ADMINISTRATIEI PUBLICE (cod 51.02)	51	103.527,00	10.263,00	1.458,00	14,21
CHELTUIELI DE CAPITAL (cod 71+72+75)	70	204.201,00	35.728,00	14.858,00	41,59
TITLUL XIII ACTIVE NEFINANCIARE (cod 71.01 + 71.03)	71	204.201,00	35.728,00	14.858,00	41,59
OPERATIUNI FINANCIARE (cod 81)	79	51,00	0,00	0,00	
TITLUL XVII RAMBURSARI DE CREDITE (cod 81.04)	81	51,00	0,00	0,00	
<b>Cultura, recreere si religie (cod 67.02.03+67.02.05+67.02.06+67.02.50)</b>	<b>67.02</b>	<b>241.907,00</b>	<b>35.528,00</b>	<b>6.029,00</b>	<b>16,97</b>
CHELTUIELI CURENTE (cod 51SD+55SD+56)	01	128.655,00	12.536,00	5.679,00	45,30
TITLUL VI TRANSFERURI INTRE UNITATI ALE ADMINISTRATIEI PUBLICE	51	112.950,00	12.371,00	5.602,00	45,28
Titlul VIII Proiecte cu finantare din Fonduri externe nerambursabile (FEN)	56	15.705,00	165,00	77,00	46,67
CHELTUIELI DE CAPITAL (cod 71+72+75)	70	103.704,00	22.128,00	554,00	2,50
TITLUL XIII ACTIVE NEFINANCIARE (cod 71.01 + 71.03)	71	103.704,00	22.128,00	554,00	2,50
OPERATIUNI FINANCIARE (cod 81)	79	9.548,00	864,00	0,00	
TITLUL XVII RAMBURSARI DE CREDITE (cod 81.04)	81	9.548,00	864,00	0,00	



DENUMIREA INDICATORILOR	Cod indicator	Buget 2018		Executie 30.03.2018	Nivel de executie %
		PREVEDERI ANUALE	PREVEDERI TRIMESTRIALE		
		TOTAL	Trimestrul I		
TITLUL XIX PLATI EFECTUATE IN ANII PRECEDENTI SI RECUPERATE IN ANUL CURENT (cod 85.01)	85	0,00	0,00	-204,00	
<b>Asigurari si asistenta sociala</b>	<b>68.02</b>	<b>9.701,00</b>	<b>1.211,00</b>	<b>789,00</b>	<b>65,15</b>
CHELTUIELI CURENTE (cod 51SD+55SD+56)	01	636,00	105,00	10,00	9,52
TITLUL VI TRANSFERURI INTRE UNITATI ALE ADMINISTRATIEI PUBLICE	51	595,00	90,00		
TITLUL X PROIECTE CU FINANTARE DIN FONDURI EXTERNE NERAMBURSABILE CADRULUI FINANCIAR 2014-2020 (cod 58.15)	58	41,00	15,00	10,00	66,67
CHELTUIELI DE CAPITAL (cod 71+72+75)	70	9.065,00	1.106,00	779,00	70,43
TITLUL XIII ACTIVE NEFINANCIARE (cod 71.01 + 71.03)	71	9.065,00	1.106,00	779,00	70,43
<b>Partea a IV-a SERVICII SI DEZVOLTARE PUBLICA, LOCUINTE, MEDIU SI APE (cod 70.02+74.02)</b>		<b>596.253,00</b>	<b>175.948,00</b>	<b>7.507,00</b>	<b>4,27</b>
<b>Locuinte, servicii si dezvoltare publica (cod 70.02.03+70.02.05 la</b>	<b>70.02</b>	<b>315.800,00</b>	<b>93.548,00</b>	<b>5.863,00</b>	<b>6,27</b>
CHELTUIELI CURENTE (cod 51SD+55SD+56)	01	51.622,00	8.448,00	158,00	1,87
TITLUL VI TRANSFERURI INTRE UNITATI ALE ADMINISTRATIEI PUBLICE	51	51.622,00	8.448,00	158,00	1,87
CHELTUIELI DE CAPITAL (cod 71+72+75)	70	264.178,00	85.100,00	5.705,00	6,70
TITLUL XIII ACTIVE NEFINANCIARE (cod 71.01 + 71.03)	71	264.078,00	85.000,00	5.605,00	6,59
TITLUL XIV ACTIVE FINANCIARE (cod 72.01)	72	100,00	100,00	100,00	100,00
<b>Protectia mediului (cod 74.02.03+74.02.05+74.02.06+74.02.50)</b>	<b>74.02</b>	<b>280.453,00</b>	<b>82.400,00</b>	<b>1.644,00</b>	<b>2,00</b>
CHELTUIELI CURENTE (cod 51SD+55SD+56)	01	259.121,00	75.700,00	989,00	1,31
TITLUL VI TRANSFERURI INTRE UNITATI ALE ADMINISTRATIEI PUBLICE	51	1.582,00	0,00	0,00	
Titlul VIII Proiecte cu finantare din Fonduri externe nerambursabile (FEN)	56	2.367,00	700,00	0,00	0,00
TITLUL X PROIECTE CU FINANTARE DIN FONDURI EXTERNE NERAMBURSABILE CADRULUI FINANCIAR 2014-2020 (cod 58.15)	58	255.172,00	75.000,00	989,00	1,32
CHELTUIELI DE CAPITAL (cod 71+72+75)	70	21.332,00	6.700,00	655,00	9,78
TITLUL XIII ACTIVE NEFINANCIARE (cod 71.01 + 71.03)	71	21.332,00	6.700,00	655,00	9,78
<b>Partea a V-a ACTIUNI ECONOMICE (cod 80.02+81.02+83.02+84.02+87.02)</b>	<b>79.02</b>	<b>1.053.759,00</b>	<b>259.509,00</b>	<b>23.167,00</b>	<b>8,93</b>
<b>Combustibili si energie (cod 81.02.06+81.02.07+81.02.50)</b>	<b>81.02</b>	<b>78.594,00</b>	<b>25.700,00</b>	<b>0,00</b>	<b>0,00</b>
CHELTUIELI CURENTE (cod 51SD+55SD+56)	01	76.159,00	25.000,00	0,00	0,00
TITLUL VII ALTE TRANSFERURI (cod 55.01)	55	76.159,00	25.000,00	0,00	0,00
CHELTUIELI DE CAPITAL (cod 71+72+75)	70	2.435,00	700,00	0,00	0,00
TITLUL XIII ACTIVE NEFINANCIARE (cod 71.01 + 71.03)	71	2.435,00	700,00	0,00	0,00
<b>Agricultura, silvicultura, piscicultura si vanatoare (cod 83.02.03+83.02.50)</b>	<b>83.02</b>	<b>3.471,00</b>	<b>235,00</b>	<b>0,00</b>	<b>0,00</b>
CHELTUIELI DE CAPITAL (cod 71+72+75)	70	3.471,00	235,00	0,00	0,00
TITLUL XIII ACTIVE NEFINANCIARE (cod 71.01 + 71.03)	71	3.471,00	235,00	0,00	0,00
<b>Transporturi (cod 84.02.03+84.02.06+84.02.50)</b>	<b>84.02</b>	<b>970.570,00</b>	<b>233.209,00</b>	<b>23.167,00</b>	<b>9,93</b>
CHELTUIELI CURENTE (cod 51SD+55SD+56)	01	207.944,00	52.500,00	19.140,00	36,46
TITLUL VII ALTE TRANSFERURI (cod 55.01)	55	201.944,00	50.500,00	18.916,00	37,46
Titlul VIII Proiecte cu finantare din Fonduri externe nerambursabile (FEN)	56	6.000,00	2.000,00	224,00	11,20
CHELTUIELI DE CAPITAL (cod 71+72+75)	70	762.604,00	180.687,00	4.027,00	2,23
TITLUL XIII ACTIVE NEFINANCIARE (cod 71.01 + 71.03)	71	662.612,00	120.695,00	4.027,00	3,34
TITLUL XIV ACTIVE FINANCIARE (cod 72.01)	72	99.992,00	59.992,00	0,00	0,00
OPERATIUNI FINANCIARE (cod 81)	79	22,00	22,00	0,00	0,00
TITLUL XVII RAMBURSARI DE CREDITE (cod 81.04)	81	22,00	22,00	0,00	0,00




DENUMIREA INDICATORILOR	Cod indicator	Buget 2018		Executie 30.03.2018	Nivel de executie %
		PREVEDERI ANUALE	PREVEDERI TRIMESTRIALE		
		TOTAL	Trimestrul I		
Alte actiuni economice (cod 87.02.01+87.02.03 la 87.02.05+87.02.50)	87.02	1.124,00	365,00	0,00	0,00
CHELTUIELI DE CAPITAL (cod 71+72+75)	70	1.124,00	365,00	0,00	0,00
TITLUL XIII ACTIVE NEFINANCIARE (cod 71.01 + 71.03)	71	1.124,00	365,00	0,00	0,00
<b>Partea VII-a. REZERVE, EXCEDENT / DEFICIT</b>	<b>96.02</b>	<b>-558.732,00</b>	<b>-258.273,00</b>	<b>48.510,00</b>	



## Execuția bugetului instituțiilor finanțate din venituri proprii și subvenții din bugetul local la 31 Martie 2018


mii lei

DENUMIREA INDICATORILOR	Cod indicator	Buget 2018		Executie 31.03.2018	Nivel de execuție %
		PREVEDERI ANUALE TOTAL	PREVEDERI TRIMESTRIALE Trimestrul I		
<b>VENITURILE SECȚIUNII DE FUNCȚIONARE</b>	<b>00.01 SF</b>	<b>2.498.851,00</b>	<b>659.268,00</b>	<b>504.072,00</b>	<b>76,46</b>
<b>I. VENITURI CURENTE ( cod 00.03+00.12)</b>	<b>00.02</b>	<b>1.015.984,00</b>	<b>260.211,00</b>	<b>197.702,00</b>	<b>75,98</b>
<b>C. VENITURI NEFISCALE ( cod 00.13+00.14)</b>	<b>00.12</b>	<b>1.015.984,00</b>	<b>260.211,00</b>	<b>197.702,00</b>	<b>75,98</b>
<b>C1. VENITURI DIN PROPRIETATE (cod 30.10+31.10)</b>	<b>00.13</b>	<b>249,00</b>	<b>68,00</b>	<b>59,00</b>	<b>86,76</b>
<b>Venituri din proprietate (cod 30.10.05+30.10.08+30.10.09+30.10.50)</b>	<b>30.10</b>	<b>249,00</b>	<b>68,00</b>	<b>59,00</b>	<b>86,76</b>
Venituri din concesiuni si inchirieri (cod 30.10.05.30)	30.10.05	249,00	68,00	59,00	86,76
Alte venituri din concesiuni si inchirieri de catre institutiile publice	30.10.05.30	249,00	68,00	59,00	86,76
<b>Venituri din prestari de servicii si alte activitati (cod 33.10.05 + 33.10.08 +33.10.09+ 33.10.13 + 33.10.14 + 33.10.16 + 33.10.17 + 33.10.19 + 33.10.20+33.10.21+33.10.30 la 33.10.32 + 33.10.50)</b>	<b>33.10</b>	<b>1.019.723,00</b>	<b>261.286,00</b>	<b>197.322,00</b>	<b>75,52</b>
Venituri din prestări de servicii	33.10.08	2.975,00	745,00	681,00	91,41
Venituri din cercetare	33.10.20	2.500,00	30,00	270,00	900,00
Venituri din contractele incheiate cu casele de asigurari sociale de sanatate	33.10.21	815.304,00	216.557,00	167.813,00	77,49
Venituri din contractele incheiate cu directiile de sanatate publica din sume alocate de la bugetul de stat	33.10.30	75.180,00	13.947,00	6.893,00	49,42
Venituri din contractele incheiate cu directiile de sanatate publica din sume alocate din veniturile proprii ale Ministerului Sanatatii	33.10.31	47.403,00	8.827,00	3.718,00	42,12
Alte venituri din prestari de servicii si alte activitati	33.10.50	76.361,00	21.180,00	17.947,00	84,74
<b>Venituri din taxe administrative, eliberari permise (cod 34.10.50)</b>	<b>34.10</b>	<b>700,00</b>	<b>175,00</b>	<b>0,00</b>	<b>0,00</b>
Alte venituri din taxe administrative, eliberari permise	34.10.50	700,00	175,00	0,00	0,00
<b>Diverse venituri (cod 36.10.04+36.10.32+36.10.50)</b>	<b>36.10</b>	<b>412,00</b>	<b>103,00</b>	<b>0,00</b>	<b>0,00</b>
Alte venituri	36.10.50	412,00	103,00	0,00	0,00
<b>Transferuri voluntare, altele decât subvențiile (cod 37.10.01+37.10.03+37.10.50)</b>	<b>37.10</b>	<b>-5.100,00</b>	<b>-1.421,00</b>	<b>321,00</b>	<b>-22,59</b>
Donații și sponsorizări	37.10.01	10,00	10,00	328,00	3.280,00
Vărsăminte din secțiunea de funcționare pentru finanțarea secțiunii de dezvoltare a bugetului local (cu semnul minus)	37.10.03	-5.271,00	-1.472,00	0,00	0,48
Alte transferuri voluntare	37.10.50	161,00	41,00	0,00	0,00




mii lei

DENUMIREA INDICATORILOR	Cod indicator	Buget 2018		Executie 31.03.2018	Nivel de execuție %
		PREVEDERI ANUALE TOTAL	PREVEDERI TRIMESTRIALE Trimestrul I		
<b>II. VENITURI DIN CAPITAL</b>	<b>00.16</b>	<b>108.889,00</b>	<b>67.143,00</b>	<b>58.070,00</b>	<b>86,49</b>
<b>Încasări din rambursarea împrumuturilor acordate (cod 40.10.15)</b>	<b>40.10</b>	<b>108.881,00</b>	<b>67.135,00</b>	<b>51.372,00</b>	<b>76,52</b>
Sume utilizate din excedentul anului precedent pentru efectuarea de cheltuieli (cod 40.10.15.01)	40.10.15	108.881,00	67.135,00	51.372,00	76,52
Sume utilizate de administrațiile locale din excedentul anului precedent pentru secțiunea de funcționare	40.10.15.01	108.881,00	67.135,00	51.372,00	76,52
<b>Alte operațiuni financiare ( cod 41.10.06)</b>	<b>41.10</b>	<b>8,00</b>	<b>8,00</b>	<b>6.698,00</b>	<b>83.725,00</b>
Sume din excedentul anului precedent pentru acoperirea golurilor temporare de casă	41.10.06	8,00	8,00	6.698,00	83.725,00
<b>SUBVENTII (cod 00.18)</b>	<b>00.17</b>	<b>1.373.978,00</b>	<b>331.914,00</b>	<b>248.300,00</b>	<b>74,81</b>
<b>SUBVENTII DE LA ALTE ADMINISTRATII (cod 43.10.09+43.10.10+43.10.15)</b>	<b>43.10</b>	<b>1.373.978,00</b>	<b>331.914,00</b>	<b>248.300,00</b>	<b>74,81</b>
Subvenții pentru instituții publice	43.10.09	865.511,00	220.931,00	173.301,00	78,44
Subvenții din bugetele locale pentru finanțarea cheltuielilor curente din domeniul sănătății	43.10.10	66.435,00	18.229,00	12.708,00	69,71
Subvenții din bugetul Fondului național unic de asigurari sociale de sanatate pentru acoperirea creșterilor salariale	43.10.33	442.032,00	92.754,00	62.291,00	67,16
<b>TOTAL CHELTUIELI - SECȚIUNEA DE FUNCȚIONARE</b>		<b>2.498.851,00</b>	<b>655.661,00</b>	<b>386.501,00</b>	<b>58,95</b>
<b>TITLUL I CHELTUIELI DE PERSONAL (cod 10.01+10.02+10.03)</b>	<b>10</b>	<b>1.206.035,00</b>	<b>274.667,00</b>	<b>191.245,00</b>	<b>69,63</b>
<b>TITLUL II BUNURI SI SERVICII (cod 20.01 la 20.06+20.09 la 20.16+20.18 la 20.25+20.27+20.30)</b>	<b>20</b>	<b>1.285.005,00</b>	<b>378.853,00</b>	<b>194.481,00</b>	<b>51,33</b>
<b>TITLUL IX ASISTENȚA SOCIALĂ (cod 57.02)</b>	<b>57</b>	<b>1.540,00</b>	<b>423,00</b>	<b>193,00</b>	<b>45,63</b>
<b>TITLUL XI ALTE CHELTUIELI (cod 59.01 + 59.02 + 59.08 +59.11 +59.12 +59.15 +59.17 +59.20+59.22 +59.25 +59.30+59.35)</b>	<b>59</b>	<b>6.648,00</b>	<b>2.029,00</b>	<b>836,00</b>	<b>41,20</b>
<b>TITLUL XIX PLĂȚI EFECTUATE ÎN ANII PRECEDENȚI ȘI RECUPERATE ÎN ANUL CURENT</b>	<b>85</b>	<b>-377,00</b>	<b>-311,00</b>	<b>-256,00</b>	<b>82,32</b>
<b>Partea I-a SERVICII PUBLICE GENERALE</b>	<b>50.10</b>	<b>9.831,00</b>	<b>2.559,00</b>	<b>1.914,00</b>	<b>74,79</b>
<b>Alte servicii publice generale (cod 54.10.10+54.10.50)</b>	<b>54.10</b>	<b>9.831,00</b>	<b>2.559,00</b>	<b>1.914,00</b>	<b>74,79</b>
Din total capital:					
<b>TITLUL I CHELTUIELI DE PERSONAL (cod 10.01+10.02+10.03)</b>	<b>10</b>	<b>7.388,00</b>	<b>1.921,00</b>	<b>1.711,00</b>	<b>89,07</b>
<b>TITLUL II BUNURI SI SERVICII (cod 20.01 la 20.06+20.09 la 20.16+20.18 la 20.25+20.27+20.30)</b>	<b>20</b>	<b>2.443,00</b>	<b>638,00</b>	<b>209,00</b>	<b>31,82</b>



DENUMIREA INDICATORILOR	Cod indicator	Buget 2018		Executie 31.03.2018	Nivel de execuție %
		PREVEDERI ANUALE TOTAL	PREVEDERI TRIMESTRIALE Trimestrul I		
<b>Partea a II-a APARARE, ORDINE PUBLICA SI SIGURANTA NATIONALA</b>	<b>59.10</b>	<b>63.548,00</b>	<b>16.376,00</b>	<b>12.653,00</b>	<b>77,27</b>
Ordine publica si siguranta nationala ( cod 61.10.03+61.10.05+61.10.50)	61.10	63.548,00	16.376,00	12.653,00	77,27
Din total capitol:					
<b>TITLUL I CHELTUIELI DE PERSONAL (cod 10.01+10.02+10.03)</b>	10	56.847,00	14.668,00	11.848,00	80,77
<b>TITLUL II BUNURI SI SERVICII (cod 20.01 la 20.06+20.09 la 20.16+20.18 la 20.25+20.27+20.30)</b>	20	6.691,00	1.706,00	805,00	47,19
<b>TITLUL IX ASISTENTA SOCIALA (cod 57.02)</b>	57	10,00	2,00	0,00	0,00
<b>Partea a III-a CHELTUIELI SOCIAL-CULTURALE</b>	<b>64.10</b>	<b>2.354.645,00</b>	<b>617.776,00</b>	<b>358.272,00</b>	<b>57,99</b>
Invatamant ( cod 65.10.03+65.10.04+65.10.05+65.10.07+65.10.11+65.10.50)	65.10	47.480,00	11.902,00	3.161,00	26,56
Din total capitol:					
<b>TITLUL I CHELTUIELI DE PERSONAL (cod 10.01+10.02+10.03)</b>	10	5.617,00	1.431,00	899,00	62,82
<b>TITLUL II BUNURI SI SERVICII (cod 20.01 la 20.06+20.09 la 20.16+20.18 la 20.25+20.27+20.30)</b>	20	41.800,00	10.456,00	2.271,00	21,72
Alte cheltuieli cu bunuri și servicii	59	63,00	15,00	0,00	0,00
Plăți efectuate în anii precedenți și recuperati în anul curent	85	0,00	0,00	-9,00	
<b>Sanatate ( cod 66.10.06+66.10.08+66.10.50)</b>	<b>66.10</b>	<b>1.575.953,00</b>	<b>417.854,00</b>	<b>230.081,00</b>	<b>55,06</b>
Din total capitol:					
<b>TITLUL I CHELTUIELI DE PERSONAL (cod 10.01+10.02+10.03)</b>	10	951.180,00	207.115,00	138.447,00	66,85
<b>TITLUL II BUNURI SI SERVICII (cod 20.01 la 20.06+20.09 la 20.16+20.18 la 20.25+20.27+20.30)</b>	20	620.090,00	209.576,00	91.103,00	43,47
<b>TITLUL XI ALTE CHELTUIELI (cod 59.01 + 59.02 + 59.08 +59.11 +59.12 +59.15 +59.17 +59.20+59.22 +59.25 +59.30+59.35)</b>	59	5.060,00	1.474,00	677,00	45,93
<b>TITLUL XIX PLATI EFECTUATE IN ANII PRECEDENTI SI RECUPERATE IN ANUL CURENT</b>	85	-377,00	-311,00	-146,00	46,95
<b>Cultura, recreere si religie ( 67.10.03+67.10.05+67.10.50)</b>	<b>67.10</b>	<b>722.849,00</b>	<b>185.909,00</b>	<b>123.901,00</b>	<b>66,65</b>
Din total capitol:					
<b>TITLUL I CHELTUIELI DE PERSONAL (cod 10.01+10.02+10.03)</b>	10	154.483,00	41.056,00	31.297,00	76,47






mii lei

DENUMIREA INDICATORILOR	Cod indicator	Buget 2018		Executie 31.03.2018	Nivel de executie %
		PREVEDERI ANUALE TOTAL	PREVEDERI TRIMESTRIALE Trimestrul I		
<b>TITLUL II BUNURI SI SERVICII (cod 20.01 la 20.06+20.09 la 20.16+20.18 la 20.25+20.27+20.30)</b>	20	565.979,00	144.066,00	92.350,00	64,10
<b>TITLUL IX ASISTENTA SOCIALA (cod 57.02)</b>	57	1.104,00	307,00	101,00	32,90
<b>TITLUL XI ALTE CHELTUIELI (cod 59.01 + 59.02 + 59.08 +59.11 +59.12 +59.15 +59.17 +59.20+59.22 +59.25 +59.30+59.35)</b>	59	1.283,00	480,00	153,00	31,88
<b>TITLUL XIX PLATI EFECTUATE IN ANII PRECEDENTI SI RECUPERATE IN ANUL CURENT</b>	85	0,00	0,00	-100,00	
<b>Asigurari si asistenta sociala ( cod 68.10.04 + 68.10.05 + 68.10.11 + 68.10.12 + 68.10.50)</b>	68.10	8.363,00	2.111,00	1.129,00	53,48
Din total capitol:					
<b>TITLUL I CHELTUIELI DE PERSONAL (cod 10.01+10.02+10.03)</b>	10	2.606,00	665,00	400,00	60,15
<b>TITLUL II BUNURI SI SERVICII (cod 20.01 la 20.06+20.09 la 20.16+20.18 la 20.25+20.27+20.30)</b>	20	5.731,00	1.432,00	724,00	50,56
<b>TITLUL IX ASISTENTA SOCIALA (cod 57.02)</b>	57	26,00	14,00	5,00	35,71
<b>Partea a IV-a SERVICII SI DEZVOLTARE PUBLICA, LOCUINTE, MEDIU SI APE (cod 70.10+74.10)</b>	69.10	70.827,00	18.950,00	13.662,00	72,09
<b>Locuinte, servicii si dezvoltare publica ( cod 70.10.03+70.10.04+70.10.50)</b>	70.10	60.289,00	16.159,00	11.809,00	73,08
Din total capitol:					
<b>TITLUL I CHELTUIELI DE PERSONAL (cod 10.01+10.02+10.03)</b>	10	22.753,00	6.474,00	5.492,00	84,83
<b>TITLUL II BUNURI SI SERVICII (cod 20.01 la 20.06+20.09 la 20.16+20.18 la 20.25+20.27+20.30)</b>	20	36.936,00	9.535,00	6.230,00	65,34
<b>TITLUL IX ASISTENTA SOCIALA (cod 57.02)</b>	57	400,00	100,00	87,00	87,00
<b>TITLUL XI ALTE CHELTUIELI (cod 59.01 + 59.02 + 59.08 +59.11 +59.12)</b>	59	200,00	50,00	0,00	0,00
<b>Protectia mediului ( cod 74.10.03+74.10.04+74.10.05+74.10.50)</b>	74.10	10.538,00	2.791,00	1.853,00	66,39
Din total capitol:					
<b>TITLUL I CHELTUIELI DE PERSONAL (cod 10.01+10.02+10.03)</b>	10	5.161,00	1.337,00	1.051,00	78,61
	59	42,00	10,00	7,00	
<b>TITLUL II BUNURI SI SERVICII (cod 20.01 la 20.06+20.09 la 20.16+20.18 la 20.25+20.27+20.30)</b>	20	5.335,00	1.444,00	795,00	55,06
<b>VENITURILE SECTIUNII DE DEZVOLTARE</b>	00.01 SD	329.817,00	60.570,00	13.950,00	23,03
<b>I. VENITURI CURENTE ( cod 00.12)</b>	00.02	5.271,00	1.472,00	7,00	0,48
<b>C. VENITURI NEFISCALE ( cod 00.14)</b>	00.12	5.271,00	1.472,00	7,00	0,48
<b>C2. VANZARI DE BUNURI SI SERVICII (cod 36.10+37.10)</b>	00.14	5.271,00	1.472,00	7,00	0,48
<b>Transferuri voluntare, altele decât subvențiile (cod 37.10.04)</b>	37.10	5.271,00	1.472,00	7,00	0,48


4

DENUMIREA INDICATORILOR	Cod indicator	Buget 2018		Executie 31.03.2018	Nivel de executie %
		PREVEDERI ANUALE TOTAL	PREVEDERI TRIMESTRIALE Trimestrul I		
Vărsăminte din secțiunea de funcționare	37.10.04	5.271,00	1.472,00	7,00	0,48
<b>II. VENITURI DIN CAPITAL (cod 39.10)</b>	<b>00.15</b>	<b>18.558,00</b>	<b>9.853,00</b>	<b>3.255,00</b>	<b>33,04</b>
<b>Încasări din rambursarea împrumuturilor acordate (cod 40.10)</b>	<b>40.10</b>	<b>18.558,00</b>	<b>9.853,00</b>	<b>3.255,00</b>	<b>33,04</b>
Sume utilizate din excedentul anului precedent pentru efectuarea de cheltuieli (cod 40.10.15.02)	40.10.15	18.558,00	9.853,00	3.255,00	33,04
Sume utilizate de administrațiile locale din excedentul anului precedent pentru secțiunea de dezvoltare	40.10.15.02	18.558,00	9.853,00	3.255,00	33,04
Sume primite în cadrul mecanismului decontării cererilor de plată	40.10.16				
<b>IV. SUBVENȚII (cod 00.18)</b>	<b>00.17</b>	<b>284.293,00</b>	<b>29.518,00</b>	<b>7.978,00</b>	<b>27,03</b>
<b>SUBVENȚII DE LA ALTE NIVELE ALE ADMINISTRAȚIEI PUBLICE (cod 00.18)</b>	<b>00.18</b>	<b>284.293,00</b>	<b>29.518,00</b>	<b>7.978,00</b>	<b>27,03</b>
<b>SUBVENȚII DE LA ALTE ADMINISTRAȚII (cod 43.10.14+43.10.16+43.10.17+)</b>	<b>43.10</b>	<b>284.293,00</b>	<b>29.518,00</b>	<b>7.978,00</b>	<b>27,03</b>
Subvenții din bugetele locale pentru finanțarea cheltuielilor de capital din domeniul sănătății	43.10.14	103.527,00	10.263,00	1.458,00	14,21
Subvenții pentru institutiile publice destinate secțiunii de dezvoltare	43.10.19	180.766,00	19.255,00	6.520,00	33,86
<b>Sume primite de la UE/alti donatori in contul platilor efectuate si</b>	<b>45.10</b>	<b>200,00</b>	<b>200,00</b>	<b>0,00</b>	<b>0,00</b>
Fondul de Coeziune( cod 45.10.03.02)	45.10.03	200,00	200,00	0,00	0,00
<b>Sume primite în contul plăților efectuate în anul curent</b>	<b>45.10.03.01</b>	<b>200,00</b>	<b>200,00</b>	<b>0,00</b>	<b>0,00</b>
<b>Sume primite de la UE/alti donatori în contul platilor efectuate si prefinantari aferente cadrului financiar 2014-2020</b>	<b>48.10</b>	<b>21.495,00</b>	<b>19.527,00</b>	<b>2.710,00</b>	<b>13,88</b>
<b>Fondul Social European (FSE)</b>	<b>48.10.02</b>	<b>21.396,00</b>	<b>19.428,00</b>	<b>2.710,00</b>	<b>13,95</b>
Sume primite în contul plăților efectuate în anul curent	48.10.02.01	15.477,00	13.563,00	0,00	0,00
Sume primite în contul plăților efectuate în anii anteriori	48.10.02.02	501,00	501,00	0,00	0,00
Prefinanțare	48.10.02.03	5.418,00	5.364,00	2.710,00	50,52
<b>Alte facilități și instrumente postaderare</b>	<b>48.10.16</b>	<b>99,00</b>	<b>99,00</b>	<b>0,00</b>	<b>0,00</b>
Prefinanțare	48.10.16.03	99,00	99,00	0,00	0,00
<b>TOTAL CHELTUIELI - SECTIUNEA DE DEZVOLTARE</b>		<b>329.817,00</b>	<b>54.807,00</b>	<b>6.945,00</b>	<b>12,67</b>
<b>Titlul VIII Proiecte cu finantare din Fonduri externe nerambursabile (FEN) postaderare (cod 56.01 la 56.05+cod 56.07 + 56.08 +56.11+ 56.15 la 56.18 +56.25+56.27+56.28)</b>	<b>56</b>	<b>404,00</b>	<b>404,00</b>	<b>7,00</b>	<b>1,73</b>
Proiecte cu finanțare din fonduri externe nerambursabile aferente cadrului financiar	58	21.534,00	19.586,00	202,00	1,03
<b>CHELTUIELI DE CAPITAL (cod 71+72+75)</b>	<b>70</b>	<b>307.879,00</b>	<b>34.817,00</b>	<b>6.805,00</b>	<b>19,55</b>
<b>TITLUL XIII ACTIVE NEFINANCIARE (cod 71.01 + 71.03)</b>	<b>71</b>	<b>307.879,00</b>	<b>34.817,00</b>	<b>6.805,00</b>	<b>19,55</b>
<b>TITLUL XIX PLATI EFECTUATE IN ANII PRECEDENTI SI RECUPERATE</b>	<b>85</b>	<b>0,00</b>	<b>0,00</b>	<b>-68,00</b>	



mii lei

DENUMIREA INDICATORILOR	Cod indicator	Buget 2018		Executie 31.03.2018	Nivel de executie %
		PREVEDERI ANUALE TOTAL	PREVEDERI TRIMESTRIALE Trimestrul I		
<b>Alte servicii publice generale (cod 54.10.10+54.10.50)</b>	<b>54.10</b>	<b>96,00</b>	<b>96,00</b>	<b>0,00</b>	<b>0,00</b>
Din total capitol:					
CHELTUIELI DE CAPITAL (cod 71+72+75)	70	96,00	96,00	0,00	0,00
TITLUL XIII ACTIVE NEFINANCIARE (cod 71.01 + 71.03)	71	96,00	96,00	0,00	0,00
<b>Ordine publica si siguranta nationala ( cod 61.10.03+61.10.05+61.10.50)</b>	<b>61.10</b>	<b>10.906,00</b>	<b>1.204,00</b>	<b>619,00</b>	<b>51,41</b>
Din total capitol:					
CHELTUIELI DE CAPITAL (cod 71+72+75)	70	10.906,00	1.204,00	619,00	51,41
TITLUL XIII ACTIVE NEFINANCIARE (cod 71.01 + 71.03)	71	10.906,00	1.204,00	619,00	51,41
<b>Invatamant ( cod 65.10.03+65.10.04+65.10.05+65.10.07+65.10.11+65.10.50)</b>	<b>65.10</b>	<b>3.015,00</b>	<b>470,00</b>	<b>1,00</b>	<b>0,21</b>
Din total capitol:					
CHELTUIELI DE CAPITAL (cod 71+72+75)	70	3.015,00	470,00	1,00	0,21
TITLUL XIII ACTIVE NEFINANCIARE (cod 71.01 + 71.03)	71	3.015,00	470,00	1,00	0,21
<b>Sanatate ( cod 66.10.06+66.10.08+66.10.50)</b>	<b>66.10</b>	<b>148.939,00</b>	<b>35.440,00</b>	<b>2.047,00</b>	<b>5,78</b>
Din total capitol:					
Titlul VIII Proiecte cu finantare din Fonduri externe nerambursabile (FEN) postaderare (cod 56.01 la 56.05+cod 56.07 + 56.08 +56.11+ 56.15 la 56.18 +56.25+56.27+56.28)	56	404,00	404,00	7,00	1,73
Proiecte cu finantare din fonduri externe nerambursabile aferente cadrului financiar	58	21.376,00	19.428,00	202,00	1,04
CHELTUIELI DE CAPITAL (cod 71+72+75)	70	127.159,00	15.608,00	1.838,00	11,78
TITLUL XIII ACTIVE NEFINANCIARE (cod 71.01 + 71.03)	71	127.159,00	15.608,00	1.838,00	11,78
<b>Cultura, recreere si religie ( 67.10.03+67.10.05+67.10.50)</b>	<b>67.10</b>	<b>113.062,00</b>	<b>9.059,00</b>	<b>4.153,00</b>	<b>45,84</b>
Din total capitol:					
Proiecte cu finantare din fonduri externe nerambursabile aferente cadrului financiar	58	158,00	158,00	0,00	0,00
CHELTUIELI DE CAPITAL (cod 71+72+75)	70	112.904,00	8.901,00	4.222,00	47,43
TITLUL XIII ACTIVE NEFINANCIARE (cod 71.01 + 71.03)	71	112.904,00	8.901,00	4.222,00	47,43
TITLUL XIX PLATI EFECTUATE IN ANII PRECEDENTI SI RECUPERATE IN ANUL	85			-69,00	
<b>Asigurari si asistenta sociala ( cod 68.10.04 + 68.10.05 + 68.10.11 + 68.10.12 + 68.10.50)</b>	<b>68.10</b>	<b>595,00</b>	<b>90,00</b>	<b>0,00</b>	<b>0,00</b>
Din total capitol:					
CHELTUIELI DE CAPITAL (cod 71+72+75)	70	595,00	90,00	0,00	0,00
TITLUL XIII ACTIVE NEFINANCIARE (cod 71.01 + 71.03)	71	595,00	90,00	0,00	0,00
<b>Locuinte, servicii si dezvoltare publica ( cod 70.10.03+70.10.04+70.10.50)</b>	<b>70.10</b>	<b>51.622,00</b>	<b>8.448,00</b>	<b>125,00</b>	<b>1,48</b>
Din total capitol:					
CHELTUIELI DE CAPITAL (cod 71+72+75)	70	51.622,00	8.448,00	125,00	1,48
TITLUL XIII ACTIVE NEFINANCIARE (cod 71.01 + 71.03)	71	51.622,00	8.448,00	125,00	1,48



mii lei

DENUMIREA INDICATORILOR	Cod indicator	Buget 2018		Executie 31.03.2018	Nivel de execuție %
		PREVEDERI ANUALE TOTAL	PREVEDERI TRIMESTRIALE Trimestrul I		
<b>Protectia mediului ( cod 74.10.03+74.10.04+74.10.05+74.10.50)</b>	<b>74.10</b>	<b>1.582,00</b>	<b>0,00</b>	<b>0,00</b>	
Din total capitol:					
<b>CHELTUIELI DE CAPITAL (cod 71+72+75)</b>	70	1.582,00	0,00	0,00	
<b>TITLUL XIII ACTIVE NEFINANCIARE (cod 71.01 + 71.03)</b>	71	1.582,00	0,00	0,00	



## Execuția bugetului fondurilor externe nerambursabile la 31 martie 2018

mii lei

DENUMIREA INDICATORILOR	Cod indicator	Buget 2018		Executie		Nivel de execuție %
		PREVEDERI ANUALE	PREVEDERI	Trim. I		
		TOTAL	Trim. I			
		1,870.00	1,870.00	676.00		36.15
<b>VENITURILE SECȚIUNII DE DEZVOLTARE</b>						
<b>I. VENITURI CURENTE ( cod 00.03+00.12)</b>	00.02	1,228.00	1,228.00	35.00		2.85
<b>C. VENITURI NEFISCALE ( cod 00.13+00.14)</b>	00.12	1,228.00	1,228.00	35.00		2.85
Transferuri voluntare, altele decat subvențiile (cod 37.08.06)	37.08	1,228.00	1,228.00	35.00		2.85
Sume primite de administrațiile locale în cadrul unor programe cu finanțare nerambursabilă	37.08.06	1,228.00	1,228.00	35.00		2.85
Sume primite de la UE/alti donatori în contul platilor efectuate si prefinantari ( cod 45.08.17+45.08.18+45.08.21)	48.08	642.00	642.00	641.00		99.84
Mecanismul financiar SEE *) (cod 45.08.17.03)	48.08.15	642.00	642.00	641.00		99.84
Prefinantare	48.08.15.03.	642.00	642.00	641.00		99.84
<b>TOTAL CHELTUIELI- SECȚIUNEA DE DEZVOLTARE</b>		1,870.00	1,870.00	298.00		15.94
<b>Partea I-a SERVICII PUBLICE GENERALE (cod 51.08+54.08)</b>	50.08	1,870.00	1,870.00	298.00		15.94
<b>TITLUL X Proiecte cu finanțare din fonduri externe nerambursabile aferente cadrului financiar 2014-2020 (cod 58.01 la 58.05+58.11+58.12+58.16)</b>	58	1,870.00	1,870.00	298.00		15.94
Invatamant (cod 65.08.03 la 65.08.05+65.08.07+65.08.11+65.08.50)	65.08	683.00	683.00	0.00		0.00
<i>Din total capitol:</i>						
<b>TITLUL X Proiecte cu finanțare din fonduri externe nerambursabile aferente cadrului financiar 2014-2020</b>	58	683.00	683.00	0.00		0.00
<b>Asigurari si asistenta sociala (cod 68.08.02 + 68.08.04 + 68.08.05 + 68.08.06 +68.08.11+ 68.08.15 + 68.08.50)</b>	68.08	642.00	642.00	263.00		40.97
<i>Din total capitol:</i>						



mii lei

DENUMIREA INDICATORILOR	Cod indicator	Buget 2018		Executie	Nivel de execuție %
		PREVEDERI ANUALE	PREVEDERI	Trim. I	
		TOTAL	Trim. I		
<b>TITLUL X</b> Proiecte cu finanțare din fonduri externe nerambursabile afereente cadrului financiar 2014-2020	58	642.00	642.00	263.00	40.97
<b>Protectia mediului (cod 74.08.05+74.08.06+ 74.08.50)</b>	<b>74.08</b>	<b>272.00</b>	<b>272.00</b>	<b>29.00</b>	<b>10.66</b>
<i>Din total capitol:</i>					
<b>TITLUL X</b> Proiecte cu finanțare din fonduri externe nerambursabile afereente cadrului financiar 2014-2020 (cod 58.01 la 58.05+58.11+58.12+58.16)	58	272.00	272.00	29.00	10.66
<b>Transporturi (cod 84.08.03+84.08.06+84.08.50)</b>	<b>84.08</b>	<b>273.00</b>	<b>273.00</b>	<b>6.00</b>	<b>2.20</b>
<i>Din total capitol:</i>					
<b>TITLUL X</b> Proiecte cu finanțare din fonduri externe nerambursabile afereente cadrului financiar 2014-2020 (cod 58.01 la 58.05+58.11+58.12+58.16)	58	456.00	273.00	6.00	2.20



## Execuția bugetului împrumuturilor interne la 31 martie 2018


mii lei

DENUMIREA INDICATORILOR	Cod indicator	Buget 2018		Execuție	Nivel de execuție %
		PREVEDERI ANUALE	PREVEDERI	Trim. I	
		TOTAL	Trim. I		
<b>TOTAL CHELTUIELI -SECTIUNEA DE FUNCȚIONARE (cod 50.07+59.07++63.07+70.07+74.07+79.07)</b>		40,673.00	40,673.00	0.00	0.00
<b>TOTAL CHELTUIELI -SECTIUNEA DE DEZVOLTARE (cod 50.07+59.07++63.07+70.07+74.07+79.07)</b>		40,673.00	40,673.00	0.00	0.00
Cultura, recreere si religie (cod 67.07.03+67.07.05+67.07.50)	67.07	40,673.00	40,673.00	0.00	0.00
<i>Din total capitol:</i>					
Titlul VIII Proiecte cu finantare din Fonduri externe nerambursabile (FEN) postaderare (cod 56.01 la 56.05+cod 56.07 + 56.08 +56.11+ 56.15 la 56.18 +56.25+56.27+56.28)	56	40,673.00	40,673.00	0.00	0.00

## Execuția bugetului împrumuturilor externe la 31 martie 2018

mii lei

DENUMIREA INDICATORILOR	Cod indicator	Buget 2018		Executie	Nivel de execuție %
		PREVEDERI ANUALE	PREVEDERI	Trim. I	
		TOTAL	Trim. I		
<b>TOTAL CHELTUIELI -SECTIUNEA DE DEZVOLTARE (cod</b>		1,600.00	1,600.00	0.00	0.00
<b>TOTAL CHELTUIELI -SECTIUNEA DE DEZVOLTARE (cod</b>		1,600.00	1,600.00	0.00	0.00
Transporturi (cod 84.07.03+ 84.07.06+84.07.50 )	84.06	1,600.00	1,600.00	0.00	0.00
<i>Din total capitol:</i>					
<b>CHELTUIELI DE CAPITAL</b>	70	1,600.00	1,600.00	0.00	0.00
<b>TTITLUL XIII ACTIVE NEFINANCIARE</b>	71	1,600.00	1,600.00	0.00	0.00







# PRIMĂRIA MUNICIPIULUI BUCUREȘTI

## Primar General

### EXPUNERE DE MOTIVE

la proiectul de hotărâre privind aprobarea execuției Bugetului


Municipiului București la 31.03.2018

Având în vedere raportul de specialitate întocmit de Direcția Generală Economică la proiectul de hotărâre privind aprobarea execuției bugetului propriu al Municipiului București la 31.03. 2018.

În temeiul prevederilor Legii nr. 273/2006 privind finanțele publice locale cu modificările și completările ulterioare și ale Legii nr. 215/2001 privind administrația publică locală cu modificările și completările ulterioare,

Supun dezbaterii și aprobării Proiectul de hotărâre privind aprobarea execuției bugetului Municipiului București la 31.03.2018.

**PRIMAR GENERAL,  
Gabriela FIREA**



Întocmit,  
Șef Serviciu,  
Elena Gabriela Cristea





# PRIMĂRIA MUNICIPIULUI BUCUREȘTI

Direcția Generală Economică  
Direcția Financiar Contabilitate Buget



## Raport de specialitate

### la proiectul de hotărâre privind aprobarea execuției bugetului Municipiului București la 31.03.2018

În conformitate cu prevederile art. 49, alin 12 și 13 din Legea nr. 273/2006 privind finanțele publice locale cu modificările și completările ulterioare, ordonatorii principali de credite au obligația de a prezenta în ședință publică, spre analiză și aprobare de către autoritățile deliberative, execuția bugetelor atât pe secțiunea de funcționare cât și pe secțiunea de dezvoltare pentru toate sursele de finanțare cu scopul redimensionării cheltuielilor în raport de gradul de colectare a veniturilor astfel încât la finele exercițiului bugetar să nu se înregistreze plăți restante sau arierate.

#### A. BUGETUL LOCAL

1. **VENITURI.** Veniturile planificate la 31.03.2018 sunt 1.311,23 mil. lei iar încasările efective sunt de 1.203,31 mil. lei, gradul de realizare fiind de aproximativ 92 %.

1.1 La secțiunea de funcționare s-au previzionat venituri proprii de 1.006,18 mil. lei din care vărsăminte pentru finanțarea secțiunii de dezvoltare în sumă de minus 199,99 milioane lei, astfel încât totalul secțiunii de funcționare devine 1.174,86 milioane lei. În execuție din suma de 199,99 milioane lei planificată pentru finanțarea secțiunii de dezvoltare a fost utilizată suma de 98,69 milioane lei.

Veniturile proprii prognozate la această secțiune s-au realizat în procent de aproximativ 103 %. Totalul veniturilor secțiunii de funcționare încasate la 31.03.2018 fiind de 1.123,39 mil. lei care include minusul de 199,99 milioane lei vărsămintele pentru finanțarea secțiunii de dezvoltare.

1.2 La secțiunea de dezvoltare s-au planificat venituri de 305,04 mil. lei din care vărsăminte din secțiunea de funcționare în sumă de 199,99 mil. lei diferența de 105,05 mil. lei reprezentând veniturile proprii, subvenții de la bugetul de stat și sume rambursate din FEN.

2. **CHELTUIELI.** Totalul cheltuielilor bugetului local planificate la 31.03.2018 sunt de 1.558,85 mil. lei iar plățile efective sunt 803,65 mil. lei, procentul de realizare fiind de aproximativ 52 %.

Pe secțiuni execuția se prezintă astfel:

mii lei

	Prevederi aprobate	Plăți efectuate	%
Secțiunea de funcționare	995.531,00	748.826,50	75
Secțiunea de dezvoltare	563.316,00	54.830,09	10

Execuția bugetului local, detaliată pe capitole de venituri și cheltuieli, pe cele două secțiuni, este prezentată în ANEXA 1 la proiectul de hotărâre.

Dificultățile în execuție au fost explicate de ordonatorii secundari și terțiari precum și de aparatul de specialitate ca fiind cauzate de modificările legislative în domeniul achizițiilor publice și de procedura specifică de contestații în acest domeniu.

## **B. BUGETUL INSTITUȚIILOR PUBLICE FINANȚATE INTEGRAL SAU PARȚIAL DIN VENITURI PROPRII**

Din acest buget se asigură subvenții de la bugetul local pentru cele 19 spitale de subordonare locală, Căminul de pensionari Cajal, instituțiile de spectacol (Teatre, Opera Comică pentru Copii, Circul Gobus), Muzeul Național al Literaturii Române, Muzeul Municipiului București, Palatele Brâncovenești de la porțile Bucureștiului, Administrația Monumentelor și Patrimoniului Turistic, Clubul Sportiv Municipal București, Administrația Lacuri Parcuri și Agrement București, Administrația Grădina Zoologică, instituțiile de proiecte culturale (ARCUB, CREART), proiectele privind educația tinerilor (PROEDUS), Autoritatea pentru Supravegherea Animalelor, Direcția de Evidență a Persoanelor, Direcția Generală de Poliție Locală și Control, Administrația Cimitirelor și Crematoriilor Umane, Administrația Municipală pentru Consolidarea Clădirilor cu Risc Seismic.

Situația privind execuția acestui buget, detaliată pe capitole de venituri și cheltuieli, pe cele două secțiuni, este prezentată în ANEXA 2 la proiectul de hotărâre.

## **C. BUGETUL FONDURILOR EXTERNE NERAMBURSABILE**

Acest buget cuprinde doar secțiunea de dezvoltare fiind aprobate la 31.03.2018 venituri și cheltuieli în sumă de aprox. 1,87 mil. lei. În execuție s-au înregistrat încasări la venituri de 676 mii lei și plăți efective de aprox. 298 mii lei.

Situația privind execuția acestui buget, detaliată pe capitole de cheltuieli, este prezentată în ANEXA 3 la proiectul de hotărâre.

## **D. BUGETUL CREDITELOR INTERNE**

Acest buget cuprinde doar secțiunea de dezvoltare fiind aprobate la 31.03.2018 cheltuieli de aproximativ 40,67 mil. lei. Din acest buget la data de 31.03.2018 nu au fost efectuate plăți.

Situația privind execuția acestui buget, detaliată pe capitole de cheltuieli, este prezentată în ANEXA 4 la proiectul de hotărâre.

## **E. BUGETUL CREDITELOR EXTERNE**

Acest buget cuprinde doar secțiunea de dezvoltare fiind aprobate la 31.03.2018 cheltuieli de aproximativ 1,6 mil. lei. Din acest buget la data de 31.03.2018 nu au fost efectuate plăți.

Situația privind execuția acestui buget, detaliată pe capitole de cheltuieli, este prezentată în ANEXA 5 la proiectul de hotărâre.

Având în vedere cele de mai sus propunem supunerea proiectului de hotărâre spre analiză și aprobare de către Consiliul General al Municipiului București.

**Director General,**

**Ștefan Cristinel MITROI**



**Director Executiv,**

**Ion FLOREA**

**Șef serviciu,**

**Elena Gabriela Cristea**