



42

HOTĂRÂRE

privind rectificarea bugetului de venituri și cheltuieli pe anul 2018
al Companiei Municipale Agreement București S.A.

Având în vedere expunerea de motive a Primarului General al Municipiului București și raportul de specialitate nr. 1472/07.11.2018 al Direcției Guvernanță Corporativă din cadrul Primăriei;

În conformitate cu prevederile:

- Art. 2 pct. 1 din O.U.G. nr. 109/2011 privind guvernanța corporativă a întreprinderilor publice;
- Legii nr. 273/2006 privind finanțele publice, cu modificările și completările ulterioare;
- Ordonanței Guvernului nr. 26/2013 privind întărirea disciplinei financiare la nivelul unor operatori economici la care statul sau unitățile administrativ-teritoriale sunt acționari unici ori majoritari sau dețin direct ori indirect o participație majoritară, cu modificările și completările ulterioare;
- Hotărârii C.G.M.B. nr. 102/29.03.2017 privind aprobarea înființării societății pe acțiuni Compania Municipală Agreement București S.A.;

În temeiul prevederilor art. 36, alin. (2), lit. a), alin. (3) lit. c) și art. 45, alin. (2) din Legea nr. 215/2001 privind administrația publică locală, republicată, cu modificările și completările ulterioare;

CONSILIUL GENERAL AL MUNICIPIULUI BUCUREȘTI

HOTĂRĂȘTE:

Art. 1. Se aprobă rectificarea Bugetului de venituri și cheltuieli pentru anul 2018 al Companiei Municipale Agreement București S.A., conform anexelor nr. 1-5, care fac parte integrantă din prezenta hotărâre.

Art. 2 Direcțiile din cadrul aparatului de specialitate al Primarului General al Municipiului București și Compania Municipală Agreement București S.A. vor duce la îndeplinire prevederile prezentei hotărâri.

Această hotărâre a fost adoptată în ședința extraordinară a Consiliului General al Municipiului București din data de 22.11.2018.

PREȘEDINTE DE ȘEDINȚĂ,

SECRETAR GENERAL
AL MUNICIPIULUI BUCUREȘTI,
Georgiana Zamfir


București, 22.11.2018

Nr.

BUGETUL DE VENITURI ȘI CHELTUIELI PE ANUL 2018

mii lei

0	1	INDICATORI	Nr. rd.	Realizat/ Preliminat an precedent (N-1)	Propuneri an curent (N)	%	Estimări an N+1	Estimări an N+2	%		Rectificare trim III și trim IV
									9=7/5	10=8/7	
		VENITURI TOTALE (Rd.1=Rd.2+Rd.5+Rd.6)	1	1.430	14.270	9,98	14.555	14.992	1,02	1,03	24.718
I.	1	Venituri totale din exploatare, din care:	2	1.430	14.250	9,97	14.535	14.971	1,02	1,03	24.663
		a) subvenții, cf. prevederilor legale în	3	0	0	0,00	0	0	0,00	0,00	0
		b) transferuri, cf. prevederilor legale în	4	0	0	0,00	0	0	0,00	0,00	0
	2	Venituri financiare	5	0	20	#DIV/0!	20	21	1,00	1,05	55
	3	Venituri extraordinare	6	0	0	0,00	0	0	0,00	0,00	0
II		CHELTUIELI TOTALE	7	1.267	13.843	10,93	14.120	14.544	1,02	1,03	22.782
	1	Cheltuieli de exploatare, din care:	8	1.267	13.843	10,93	14.120	14.544	1,02	1,03	22.782
	A.	cheltuieli cu bunuri și servicii	9	1.040	9.934	9,55	10.132	10.436	1,02	1,03	15.381
	B.	cheltuieli cu impozite, taxe și varsăminte	10	0	38	#DIV/0!	39	40	1,03	1,03	72
	C.	cheltuieli cu personalul, din care:	11	227	3.559	0,00	3.631	3.740	1,02	1,03	6.637
	C0	Cheltuieli de natură salarială (Rd.13+Rd.14)	12	68	2.700	39,71	2.754	2.837	1,02	1,03	4.860
	C1	ch. cu salariile	13	68	2.700	39,71	2.754	2.837	1,02	1,03	4.860
	C2	bonusuri	14	0	0	0,00	0	0	#DIV/0!	0,00	0
	C3	alte cheltuieli cu personalul, din care:	15	0	0	0,00	0	0	#DIV/0!	0,00	0
		cheltuieli cu plăți compensatorii aferente disponibilizărilor de personal	16	0	0	0,00	0	0	#DIV/0!	0,00	0
	C4	Cheltuieli aferente contractului de mandat și a altor organe de conducere și control comisii și comitete	17	117	781	6,68	797	821	1,02	1,03	1.577
	C5	cheltuieli cu contribuția datorată de angajați	18	42	78	1,86	80	82	1,03	1,03	200
	D.	alte cheltuieli de exploatare	19	0	312	#DIV/0!	318	328	1,02	0,00	692
	2	Cheltuieli financiare	20	0	0	#DIV/0!	0	0	#DIV/0!	#DIV/0!	0
	3	Cheltuieli extraordinare	21	0	0	0,00	0	0	0,00	0,00	0
III		REZULTATUL BRUT (profit/pierdere)	22	163	427	2,62	435	448	1,02	1,03	1.936
IV		IMPOZIT PE PROFIT	23	25	68	2,72	70	72	1,03	1,03	68
V		PROFITUL CONTABIL RĂMAS DUPA DEDUCEREA IMPOZITULUI PE PROFIT, din	24	138	359	2,60	365	376	1,02	1,03	1.868
	1	Rezerve legale	25	8	18	2,25	18	52	1,00	2,88	18
	2	Alte rezerve reprezentând facilități fiscale prevăzute de lege	26	0	0	0,00	0	0	0,00	0,00	0
		Acoperirea pierderilor contabile din anii	27	0	0	0,00	0	0	0,00	0,00	0
	4	Constituirea surselor proprii de finanțare pentru proiectele cofinanțate din împrumuturi externe, precum și pentru constituirea surselor necesare rambursării ratelor de capital, plății dobânzilor, comisioanelor și altor costuri aferente	28	0	0	0,00	0	0	0,00	0,00	0
	5	Alte repartizări prevăzute de lege	29	0	0	0,00	0	0	0,00	0,00	0
	6	Profitul contabil rămas după deducerea sumelor de la Rd. 25, 26, 27, 28, 29	30	0	0	0,37	0	0	1,02	0,95	2
	7	Participarea salariaților la profit în limita a	31	0	0	0,00	0	0	0,00	0,00	0
	8	Minimim 50% varsăminte la bugetul de stat sau local în cazul regiilor autonome, ori dividende convenite acționarilor, în cazul societăților/ companiilor naționale și societăților cu capital integral sau majoritar	32	130	0	0,00	0	0	0,00	0,00	0
	a)	- dividende convenite bugetului de stat	33	0	0	0,00	0	0	0,00	0,00	0
	b)	- dividende convenite bugetului local	33a	130	341	0,00	348	358	0,00	0,00	341
	c)	- dividende convenite altor acționari	34	0	0	0,00	0	0	0,00	0,00	0
	9	Profitul nerepartizat pe destinațiile prevăzute la Rd.31 - Rd.32 se repartizează la alte rezerve și constituie sursă proprie de	35	0	0	0,00	0	0	0,00	0,00	0
VI		VENITURI DIN FONDURI EUROPENE	36	0	0	0,00	0	0	0,00	0,00	0
VII		CHELTUIELI ELIGIBILE DIN FONDURI EUROPENE, din care	37	0	0	0,00	0	0	0,00	0,00	0
	a)	cheltuieli materiale	38	0	0	0,00	0	0	0,00	0,00	0
	b)	cheltuieli cu salariile	39	0	0	0,00	0	0	0,00	0,00	0



0	1	INDICATORI	Nr. rd.	Realizat/ Preliminat an precedent (N-1)	Propuneri an curent (N)	%	Estimări an N+1	Estimări an N+2	%		Rectificare trim III si trim IV
									9=7/5	10=8/7	
0	1	2	3	4	5	6=5/4	7	8	9	10	11
	c)	cheltuieli privind prestarile de servicii	40	0	0	0,00	0	0	0,00	0,00	0
	d)	cheltuieli cu reclama si publicitate	41	0	0	0,00	0	0	0,00	0,00	0
	e)	alte cheltuieli	42	0	0	0,00	0	0	0,00	0,00	0
VIII		SURSE DE FINANȚARE A INVESTIȚIILOR,	43	0	2.567	0,00	615	513	0,00	0,00	2.567
	1	Alocații de la buget	44	0	0	0,00	0	0	0,00	0,00	0
		alocații bugetare aferente plății angajamentelor din anii anteriori	45	0	0	0,00	0	0	0,00	0,00	0
IX		CHELTUIELI PENTRU INVESTIȚII	46	0	2.567	0,00	615	513	0,00	0,00	2.567
X		DATE DE FUNDAMENTARE	47	0	0	0,00	0	0	0,00	0,00	0
	1	Nr. de personal prognozat la finele anului	48	16	80	5,00	80	80	1,00	1,00	80
	2	Nr. mediu de salariați total	49	16	80	5,00	80	80	1,00	1,00	80
	3	Castigul mediu lunar pe salariat (lei/persoană) determinat pe baza cheltuielilor de natură salarială	50	354	2.813	7,94	2.869	2.955	1,02	1,03	5.063
	4	Castigul mediu lunar pe salariat (lei/pers) determinat pe baza cheltuielilor cu salariile , recalculat cf Legii anuale a bugetului de stat	51	354	2.813	7,94	2.869	2.955	1,02	1,03	5.063
	5	Productivitatea muncii în unități valorice pe total personal mediu (mii lei/persoană) (Rd.2/Rd.49)	52	0	0	1,99	0	0	1,02	1,03	0
	6	Productivitatea muncii în unități fizice pe total personal mediu recalculata cf. Legii anuale a bugetului de stat	53			0,00			0,00	0,00	
	7	Productivitatea muncii în unități fizice pe total personal mediu (cantitate produse finite/ persoană)	54			0,00			0,00	0,00	
	8	Cheltuieli totale la 1000 lei venituri totale (Rd.7/Rd.1)x1000	55	886	970	1,09	970	970	1,00	1,00	922
	9	Plăți restante	56		0	#DIV/0!	0	0	#DIV/0!	#DIV/0!	3.500
	10	Creanțe restante	57		0	#DIV/0!	0	0	#DIV/0!	#DIV/0!	4.500

Director General
Chifa Diana



Director Economic
Oancea Lacramioara



Detalierea indicatorilor economico-financiari prevăzuți în bugetul de venituri și cheltuieli

2018

mii lei

0	1	INDICATORI	Nr. rd.	Prevederi an precedent (N-1)		Propuneri an curent (N)	trim I	trim II	trim III	trim IV	Propuneri an curent (N)	%	Rectificare trim III	Rectificare trim IV	Total	
				Aprobat												Preliminat / Realizat
				conform HG/Ordin	conform Hotararii C.A.											
2	3	4	4a	5	6	6a	6b	6c	6d	7=6/5	8	9	10			
I.		VENITURI TOTALE (Rd.2+Rd.22+Rd.28)	1	1.560	1.560	1.430	14.270	2.893	5.785	5.592	0	10	8.020	8.020	24.718	
	1	Venituri totale din exploatare (Rd.3+Rd.8+Rd.9+Rd.12+Rd.13+Rd.14),	2	1.560	1.560	1.430	14.250	2.888	5.775	5.587	0	10	8.000	8.000	24.663	
	a)	din producția vândută (Rd.4+Rd.5+Rd.6+Rd.7), din care:	3	1.560	1.560	1.430	14.250	2.888	5.775	5.587	0	10	8.000	8.000	24.663	
	a1)	din vânzarea produselor	4	0	0	0	0	0	0	0	0	0	0	0	0	
	a2)	din servicii prestate	5	1.560	1.560	1.430	11.550	2.888	5.775	2.887	0	8	5.200	5.200	19.063	
	a3)	din redevențe și chirii	6	0	0	0	0	0	0	0	0	#DIV/0!	0	0	0	
	a4)	alte venituri	7	0	0	0	2.700	0	0	2.700	0	0	2.800	2.800	5.600	
	b)	din vânzarea mărfurilor	8	0	0	0	0	0	0	0	0	#DIV/0!	0	0	0	
	c)	din subvenții și transferuri de exploatare aferente cifrei de afaceri nete	9	0	0	0	0	0	0	0	0	0	0	0	0	
	c1)	subvenții, cf. prevederilor legale în	10	0	0	0	0	0	0	0	0	0	0	0	0	
	c2)	transferuri, cf. prevederilor	11	0	0	0	0	0	0	0	0	0	0	0	0	
	d)	din producția de imobilizări	12	0	0	0	0	0	0	0	0	0	0	0	0	
	e)	venituri aferente costului producției în curs de execuție	13	0	0	0	0	0	0	0	0	0	0	0	0	
	f)	alte venituri din exploatare (Rd.15+Rd.16+Rd.19+Rd.20+Rd.21), din	14	0	0	0	0	0	0	0	0	0	0	0	0	
	f1)	din amenzi și penalități	15	0	0	0	0	0	0	0	0	0	0	0	0	



	f2)	din vânzarea activelor și alte operații de capital	16	0	0	0	0	0	0	0	0	0	0	0	
		- active corporale	17	0	0	0	0	0	0	0	0	0	0	0	
		- active necorporale	18	0	0	0	0	0	0	0	0	0	0	0	
	f3)	din subvenții pentru investiții	19	0	0	0	0	0	0	0	0	0	0	0	
	f4)	din valorificarea certificatelor	20	0	0	0	0	0	0	0	0	0	0	0	
	f5)	alte venituri	21	0	0	0	0	0	0	0	0	0	0	0	
2		Venituri financiare (Rd.23+Rd.24+Rd.25+Rd.26+Rd.27), din	22	0	0	0	20	5	10	5	0	#DIV/0!	20	20	55
	a)	din imobilizări financiare	23	0	0	0	0	0	0	0	0	0	0	0	0
	b)	din investiții financiare	24	0	0	0	0	0	0	0	0	0	0	0	0
	c)	din diferențe de curs	25	0	0	0	0	0	0	0	0	0	0	0	0
	d)	din dobânzi	26	0	0	0	20	5	10	5	0	#DIV/0!	20	20	55
	e)	alte venituri financiare	27	0	0	0	0	0	0	0	0	#DIV/0!	0	0	0
3		Venituri extraordinare	28	0	0	0	0	0	0	0	0	0	0	0	0
II		CHELTUIELI TOTALE (Rd.30+Rd.136+Rd.144)	29	1.352	1.352	1.267	13.843	2.452	4.976	6.415	#REF!	11	7.921	7.921	22.782
1		Cheltuieli de exploatare (Rd.31+Rd.79+Rd.86+Rd.120), din care:	30	1.352	1.352	1.267	13.843	2.452	4.976	6.415	#REF!	11	7.921	7.921	22.782
	A.	Cheltuieli cu bunuri și servicii (Rd.32+Rd.40+Rd.46), din care:	31	777	777	1.040	9.934	1.745	3.482	4.707	0	10	5.321	5.321	15.381
	A1	Cheltuieli privind stocurile (Rd.33+Rd.34+Rd.37+Rd.38+Rd.39), din	32	70	70	11	1.088	160	319	609	0	99	510	510	1.499
	a)	cheltuieli cu materiile prime, materiale	33	0	0	0	0	0	0	0	0	#DIV/0!	0	0	0
	b)	cheltuieli cu materialele consumabile, din care:	34	8	8	0	8	2	4	2	0	#DIV/0!	10	10	26
	b1)	cheltuieli cu piesele de schimb	35	0	0	0	8	2	4	2	0	#DIV/0!	10	10	26
	b2)	cheltuieli cu combustibilii	36	8	8	0	0	0	0	0	0	#DIV/0!	20	20	40
	c)	cheltuieli privind materialele de natura obiectelor de inventar	37	30	30	11	600	88	175	337	0	55	250	250	763
	d)	cheltuieli privind energia și apa	38	32	32	0	480	70	140	270	0	#DIV/0!	250	250	710
	e)	cheltuieli privind mărfurile	39	0	0	0	0	0	0	0	0	#DIV/0!	0	0	0
	A2	Cheltuieli privind serviciile executate de terți (Rd.41+Rd.42+Rd.45), din care:	40	48	48	352	3.990	841	1.680	1.469	0	11	2.180	2.180	6.393
	a)	cheltuieli cu întreținerea și reparațiile	41	46	46	0	450	13	25	412	0	#DIV/0!	450	450	450
	b)	cheltuieli privind chirile (Rd.43+Rd.44) din care:	42	0	0	352	3.450	813	1.625	1.012	0	10	1.700	1.700	5.838
	b1)	- către operatori cu capital integral/majoritar de stat	43	0	0	0	0	0	0	0	0	0	0	0	0
	b2)	- către operatori cu capital	44	0	0	352	3.450	813	1.625	1.012	0	10	1.700	1.700	5.838
	c)	prime de asigurare	45	2	2	0	90	15	30	45	0	#DIV/0!	30	30	105
	A3	Cheltuieli cu alte servicii executate de terți (Rd.47+Rd.48+Rd.50+Rd.57+Rd.62+Rd.63+Rd.67+ Rd.68+Rd.69+Rd.78), din care:	46	659	659	677	4.856	744	1.483	2.629	0	7	2.631	2.631	7.489
	a)	cheltuieli cu colaboratorii	47	0	0	0	0	0	0	0	0	0	0	0	0



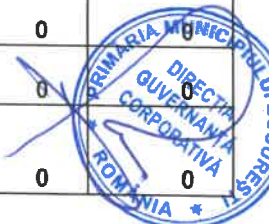
b)	cheltuieli privind comisioanele și onorariul, din care:	48	0	0	0	0	0	0	0	0	#DIV/0!	0	0	0
b1)	cheltuieli privind consultanța juridică	49	0	0	0	0	0	0	0	0	#DIV/0!	0	0	0
c)	cheltuieli de protocol, reclamă și publicitate (Rd.51+Rd.53), din care:	50	91	91	148	1.230	280	560	390	0	8	600	600	2.040
c1)	cheltuieli de protocol, din care:	51	0	0	0	0	0	0	0	0	0	0	0	0
	- tichete cadou potrivit Legii nr.193/2006, cu modificările	52									0			
c2)	cheltuieli de reclamă și publicitate, din care:	53	91	91	148	1.230	280	560	390	0	8	600	600	2.040
	- tichete cadou ptr. cheltuieli de reclamă și publicitate, potrivit Legii nr.193/2006, cu	54	0	0	0	0	0	0	0	0	0	0	0	0
	- tichete cadou ptr. campanii de marketing, studiul pieței, promovarea pe piețe existente sau noi, potrivit Legii	55	0	0	0	0	0	0	0	0	0	0	0	0
	- ch.de promovare a produselor	56	0	0	0	1.230	280	560	390	0	#DIV/0!	600	600	2.040
d)	Ch. cu sponsorizarea (Rd.58+Rd.59+Rd.60+Rd.61), din care:	57	0	0	0	0	0	0	0	0	0	0	0	0
d1)	ch.de sponsorizare in domeniul medical	58	0	0	0	0	0	0	0	0	0	0	0	0
d2)	ch. de sponsorizare in domeniul educatiei	59	0	0	0	0	0	0	0	0	0	0	0	0
d3)	ch. pentru cluburile sportive	60	0	0	0	0	0	0	0	0	0	0	0	0
d4)	cheltuieli de sponsorizare pentru alte actiuni	61	0	0	0	0	0	0	0	0	0	0	0	0
e)	cheltuieli cu transportul de bunuri și persoane	62	0	0	0	35	4	8	23	0	#DIV/0!	20	20	52
f)	cheltuieli de deplasare, detașare,	63	0	0	0	0	0	0	0	0	#DIV/0!	0	0	0
	- cheltuieli cu diurna (Rd.65+Rd.66),	64	0	0	0	0	0	0	0	0	#DIV/0!	0	0	0
	-interna	65	0	0	0	0	0	0	0	0	#DIV/0!	0	0	0
	-externa	66	0	0	0	0	0	0	0	0	0	0	0	0
g)	cheltuieli poștale și taxe de telecomunicații	67	6	6	0	70	8	15	47	0	#DIV/0!	50	50	123
h)	cheltuieli cu serviciile bancare și asimilate	68	1	1	0	8	2	4	2	0	#DIV/0!	8		
i)	alte cheltuieli cu serviciile executate de terți, din care:	69	43	43	25	963	137	271	555	0	39	393		
i1)	cheltuieli de asigurare și pază	70	43	43	25	870	125	250	495	0	0	300		
i2)	cheltuieli privind întreținerea și funcționarea tehnicii de calcul	71	0	0	0	43	6	11	26	0	0	43	43	103




i3)	cheltuieli cu pregătirea profesională	72	0	0	0	30	0	0	30	0	0	30	30	60
i4)	cheltuieli cu reevaluarea imobilizărilor corporale și	73	0	0	0	0	0	0	0	0	0	0	0	0
	-aferele bunurilor de natura domeniului public	74	0	0	0	0	0	0	0	0	0	0	0	0
i5)	cheltuieli cu prestațiile efectuate de filiale	75	0	0	0	0	0	0	0	0	0	0	0	0
i6)	cheltuieli privind recrutarea și plasarea personalului de conducere cf. Ordonanței de	76	0	0	0	10	3	5	2	0	0	10	10	28
i7)	cheltuieli cu anunțurile privind licitațiile și alte anunțuri	77	0	0	0	10	3	5	2	0	0	10	10	28
j)	alte cheltuieli	78	518	518	504	2.550	313	625	1.612	0	5	1.560	1.560	4.058
B Cheltuieli cu impozite, taxe și vărsăminte asimilate (Rd.80+Rd.81+Rd.82+Rd.83+Rd.84+Rd.85),		79	1	1	0	38	10	18	10	0	#DIV/0!	22	22	72
a)	ch. cu taxa pt.activitatea de exploatare a resurselor minerale	80	0	0	0	0	0	0	0	0	0	0	0	0
b)	ch. cu redevența pentru concesionarea bunurilor publice și resursele minerale	81	0	0	0	0	0	0	0	0	0	0	0	0
c)	ch. cu taxa de licență	82	0	0	0	0	0	0	0	0	#DIV/0!	0	0	0
d)	ch. cu taxa de autorizare	83	1	1	0	0	0	0	0	0	#DIV/0!	0	0	0
e)	ch. cu taxa de mediu	84	0	0	0	0	0	0	0	0	#DIV/0!	0	0	0
f)	cheltuieli cu alte taxe și impozite	85	0	0	0	38	10	18	10	0	#DIV/0!	38	38	104
C. Cheltuieli cu personalul (Rd.87+Rd.100+Rd.104+Rd.113), din care:		86	574	574	227	3.559	661	1.320	1.578	0	16	2.328	2.328	6.637
C0	Cheltuieli de natură salarială (Rd.88+Rd.92)	87	395	350	68	2.700	450	900	1.350	0	40	1.755	1.755	4.860
C1	Cheltuieli cu salariile (Rd.89+Rd.90+Rd.91), din care:	88	395	350	68	2.700	450	900	1.350	0	40	1.700	1.700	4.750
	a) salarii de bază	89	395	350	68	2.700	450	900	1.350	0	40	1.700	1.700	4.750
	b) sporuri, prime și alte bonificații aferente salariului de bază (conform	90	0	0	0	0	0	0	0	0	#DIV/0!	0	0	0
	c) alte bonificații (conform CCM)	91	0	0	0	0	0	0	0	0	0	0	0	0
C2	Bonusuri (Rd.93+Rd.96+Rd.97+Rd.98+Rd.99), din care:	92	0	0	0	0	0	0	0	0	0	55	55	110
	a) cheltuieli sociale prevăzute la art. 21 din Legea nr. 571/2003 privind Codul fiscal, cu modificările și completările	93	0	0	0	0	0	0	0	0	0	0	0	0
	- tichete de creșă, cf. Legii nr. 193/2006, cu modificările	94	0	0	0	0	0	0	0	0	0	0	0	0
	- tichete cadou pentru cheltuieli sociale potrivit Legii nr. 193/2006, cu modificările	95	0	0	0	0	0	0	0	0	0	0	0	0
	b) tichete de masă;	96	0	0	0	0	0	0	0	0	0	55	55	110
	c) tichete de vacanță;	97	0	0	0	0	0	0	0	0	0	0	0	0



	d) ch. privind participarea salariaților la profitul obținut în anul precedent	98	0	0	0	0	0	0	0	0	0	0	0	0
	e) alte cheltuieli conform CCM.	99	0	0	0	0	0	0	0	0	0	0	0	0
C3	Alte cheltuieli cu personalul (Rd.101+Rd.102+Rd.103), din care:	100	0	0	0	0	0	0	0	0	0	0	0	0
	a) ch. cu plățile compensatorii aferente disponibilizărilor de personal	101	0	0	0	0	0	0	0	0	0	0	0	0
	b) ch. cu drepturile salariale cuvenite în baza unor hotărâri judecătorești	102	0	0	0	0	0	0	0	0	0	0	0	0
	c) cheltuieli de natură salarială aferente restructurării, privatizării, administrator special, alte comisii și comitete	103	0	0	0	0	0	0	0	0	0	0	0	0
C4	Cheltuieli aferente contractului de mandat și a altor organe de conducere și control, comisii și comitete (Rd.105+Rd.108+Rd.111+ Rd.112), din	104	70	115	117	781	196	391	194	0	7	495	495	1.577
	a) pentru directori/directorat	105	25	25	23	204	51	102	51	0	9	150	150	453
	-componenta fixă	106	25	25	23	204	51	102	51	0	9	150	150	453
	-componenta variabilă	107	0	0	0	0	0	0	0	0	0	0	0	0
	b) pentru consiliul de administrație/consiliul de supraveghere,	108	45	90	90	487	122	244	121	0	5	300	300	966
	-componenta fixă	109	45	90	90	487	122	244	121	0	5	300	300	966
	-componenta variabilă	110	0	0	0	0	0	0	0	0	0	0	0	0
	c) pentru AGA și cenzori	111	0	0	0	72	18	36	18	0	0	35	35	124
	d) pentru alte comisii și comitete constituite potrivit legii	112	0	0	4	18	5	9	4	0	0	10	10	34
C5	Cheltuieli cu contribuțiile datorate de angajator	113	109	109	42	78	15	29	34	0	2	78	78	200
	D. Alte cheltuieli de exploatare (Rd.115+Rd.118+Rd.119+Rd.120+Rd.121+Rd.122), din care:	114	0	0	0	312	36	156	120	0	#DIV/0!	250	250	692
	a) cheltuieli cu majorări și penalități, din	115	0	0	0	0	0	0	0	0	#DIV/0!	0	0	0
	- către bugetul general consolidat	116	0	0	0	0	0	0	0	0	#DIV/0!	0	0	0
	- către alți creditori	117	0	0	0	0	0	0	0	0	0	0	0	0
	b) cheltuieli privind activele imobilizate	118	0	0	0	0	0	0	0	0	0	0	0	0
	c) cheltuieli aferente transferurilor pentru plata personalului	119	0	0	0	0	0	0	0	0	0	0	0	0
	d) alte cheltuieli	120	0	0	0	0	0	0	0	0	0	0	0	0
	e) ch. cu amortizarea imobilizărilor corporale și necorporale	121	0	0	0	312	36	156	120	0	#DIV/0!	250	250	692
	f) ajustări și deprecieri pentru pierdere de valoare și provizioane (Rd.129-Rd.126),	122	0	0	0	0	0	0	0	0	0	0	0	0
	f1) cheltuieli privind ajustările și provizioanele	123	0	0	0	0	0	0	0	0	0	0	0	0
	f1.1) -provizioane privind participarea la profit a salariaților	124	0	0	0	0	0	0	0	0	0	0	0	0



	f1.2)	- provizioane in legatura cu contractul de mandat	125	0	0	0	0	0	0	0	0	0	0	0	
	f2)	venituri din provizioane și ajustări pentru depreciere sau	126	0	0	0	0	0	0	0	0	0	0	0	
	f2.1)	din anularea provizioanelor , din care:	127	0	0	0	0	0	0	0	0	0	0	0	
		- din participarea salariaților la	128	0	0	0	0	0	0	0	0	0	0	0	
		- din deprecierea imobilizărilor corporale si a activelor	129	0	0	0	0	0	0	0	0	0	0	0	
		- venituri din alte provizioane	130	0	0	0	0	0	0	0	0	0	0	0	
2		Cheltuieli financiare (Rd.137+Rd.135+Rd.138), din care:	131	0	0	0	0	0	0	0	#DIV/0!	0	0	0	
	a)	cheltuieli privind dobânzile , din care:	132	0	0	0	0	0	0	0	0	0	0	0	
	a1)	aferele creditelor pentru	133	0	0	0	0	0	0	0	0	0	0	0	
	a2)	aferele creditelor pentru	134	0	0	0	0	0	0	0	0	0	0	0	
	b)	cheltuieli din diferențe de curs valutar , din care:	135	0	0	0	0	0	0	0	0	0	0	0	
	b1)	aferele creditelor pentru	136	0	0	0	0	0	0	0	0	0	0	0	
	b2)	aferele creditelor pentru	137	0	0	0	0	0	0	0	0	0	0	0	
	c)	alte cheltuieli financiare	138	0	0	0	0	0	0	0	#DIV/0!	0	0	0	
3		Cheltuieli extraordinare	139	0	0	0	0	0	0	0	0	0	0	0	
				0	0	0	0	0	0	0	0	0	0	0	
III		REZULTATUL BRUT (profit/pierdere)	140	208	208	163	427	441	809	-823	#REF!	3	99	99	1.936
		venituri neimpozabile	141	0	0	0	0	0	0	0	0	0	0	0	0
		cheltuieli nedeductibile fiscal	142	0	0	0	0	0	0	0	0	#DIV/0!	0	0	0
IV		IMPOZIT PE PROFIT	143	33	33	26	68	26	26	26	27	3	16	16	310
V		DATE DE FUNDAMENTARE		0	0	0	0	0	0	0	0	0	0	0	0
1		Venituri totale din exploatare, din	144												
	a)	venituri din subventii si transferuri	145												
	b)	alte venituri care nu se iau in calcul la determinarea productivitatii muncii cf. Legii anuale a bugetului de stat	146												
2		Cheltuieli de natură salarială (Rd.87)	147	395	350	68	2.700	450	900	1.350	0	40	1.755	1.755	4.860
	a)		148												
	b)		149												
	c)		150												
3		Cheltuieli cu salariile (Rd.88)	151	395	350	68	2.700	450	900	1.350	0	40	1.700	1.700	4.750
4		Nr. de personal prognozat la finele anului	152	104	104	16	18	80	0	0	0	1	80	80	80
5		Nr.mediu de salariați	153	104	104	16	18	80	0	0	0	1	80	80	80
6	a)	Castigul mediu lunar pe salariat(lei/pers) determinat pe baza cheltuielilor de natura salariala(Rd147-Rd93-	154	317	280	354	12.500	469	#DIV/0!	#DIV/0!	#####	35	1.771	1.771	4.948
	b)	Câștigul mediu lunar pe salariat (lei/persoană) determinat pe baza cheltuielilor de natură salarială,recalculat	155	317	280	354	12.500	469	#DIV/0!	#DIV/0!	#####	35	1.828	1.828	5.063



7	a)	Productivitatea muncii în unități valorice pe total personal mediu (lei/persoană) (Rd.2/Rd.153)	156	15	15	89	792	36	#DIV/0!	#DIV/0!	####	9	100	100	308
	b)	Productivitatea muncii în unități valorice pe total personal mediu recalculata cf. Legii anuale a bugetului de stat	157	0	0	0	0	0	0	0	0	0	0	0	0
	c)	Productivitatea muncii în unități fizice pe total personal mediu (cantitate produse finite/persoană) W=QPF/Rd.153	158	0	0	0	0	0	0	0	0	0	0	0	0
	c1)	Elemente de calcul a productivitatii muncii în unități fizice, din care	159	0	0	0	0	0	0	0	0	0	0	0	0
		- cantitatea de produse finite	160	0	0	0	0	0	0	0	0	0	0	0	0
		- pret mediu (p)	161	0	0	0	0	0	0	0	0	0	0	0	0
		- valoare=QPF x p	162	0	0	0	0	0	0	0	0	0	0	0	0
		- pondere in venituri totale de exploatare = Rd.161/Rd.2	163	0	0	0	0	0	0	0	####	0	0	0	0
7		Plăți restante	164	0	0	0	0	0	0	0	0	0	0	0	0
8		Creanțe restante, din care:	165	0	0	0	0	0	0	0	0	#DIV/0!	3.500	3.500	3.500
		- de la operatori cu capital integral/majoritar de stat	166	0	0	0	0	0	0	0	0	#DIV/0!	4.000	4.000	4.000
		- de la operatori cu capital	167	0	0	0	0	0	0	0	0	0	0	0	0
		- de la bugetul de stat	168	0	0	0	0	0	0	0	0	#DIV/0!	0	0	0
		- de la bugetul local	169	0	0	0	0	0	0	0	0	0	0	0	0
		- de la alte entitati	170	0	0	0	0	0	0	0	0	0	0	0	0
9		Credite pentru finantarea activitatii curente(soldul ramas de rambursat):	171	0	0	0	0	0	0	0	0	0	0	0	0

Director General
Chifa Diana




Director Economic
Oancea Lacramioara




Gradul de realizare a veniturilor totale

Nr Crt	INDICATORI	Prevederi an N-2		%	Prevederi an precedent (N-1)		%
		Aprobat	Realizat		Aprobat	Realizat	
		2	3	4=3/2	5	6	7=6/5
0	1						
1.	Venituri totale (rd.1+rd.2+rd.3), din care:	0	0	0,00	1.560	1.430	0,92
1	Venituri din exploatare	0	0	0,00	1.560	1.430	0,92
2.	Venituri financiare	0	0	0,00	0	0	0,00
3.	Venituri extraordinare	0	0	0	0	0	0

Director General
Chifa Diana



Director Economic
Oancea Lacramioara



INDICATORI	Data finalizării investiției	Valoare			an N+1	an N+2
		an precedent (N-1)	an curent (N)	an N+1		
0						
1						
1 SURSE DE FINANȚARE A INVESTIȚIILOR, din care:	3	4	5	6	7	8
a) - amortizare		375	34	2.567	615	513
b) - profit		60	34	1.214	615	513
2 Alocații de la buget			34			
a) - interne						
b) - externe						
4 Alte surse, din care:						
- majorare de capital		315		1.363		
- (denumire sursă)						
II CHELTUIELI PENTRU INVESTIȚII, din care:						
1 Investiții în curs, din care:						
a) pentru bunurile proprietatea privată a operatorului economic:		100				
- Acvariu		60	34			
- Butaforie Iarna						
b) pentru bunurile de natura domeniului public al statului sau al unității administrativ teritoriale:						
- (denumire obiectiv)						
- (denumire obiectiv)						
c) pentru bunurile de natura domeniului privat al statului sau al unității administrativ teritoriale:						
- (denumire obiectiv)						
- (denumire obiectiv)						
d) pentru bunurile luate în concesiune, închiriate sau în locație de gestiune, exclusiv cele din domeniul public sau privat al statului sau al unității administrativ teritoriale:						
- (denumire obiectiv)						
- (denumire obiectiv)						
2 Investiții noi, din care:		215		2.567		
a) pentru bunurile proprietatea privată a operatorului economic:						
- Calculatoare și echipamente periferice		25		98		
- Echipamente tehnologice(imprimante,server,telefoane)		65		138		
- Autoturisme				67		
- Licențe calculatoare				70		
- Program contabilitate				17		
- Studiu preferabilitate-proiect Acvariu				850		
- Mobilier		15		38		
- Autoturism		99				
- Alte investiții în dotări de echipament				1.190		
- (denumire obiectiv)						
- (denumire obiectiv)						
b) pentru bunurile de natura domeniului public al statului sau al unității administrativ teritoriale:						
- (denumire obiectiv)						
- (denumire obiectiv)						
c) pentru bunurile de natura domeniului privat al statului sau al unității administrativ teritoriale:						
- (denumire obiectiv)						
- (denumire obiectiv)						
d) pentru bunurile luate în concesiune, închiriate sau în locație de gestiune, exclusiv cele din domeniul public sau privat al statului sau al unității administrativ teritoriale:						
- (denumire obiectiv)						
- (denumire obiectiv)						
3 Investiții efectuate la imobilizările corporale existente						
a) pentru bunurile proprietatea privată a operatorului economic:						
- (denumire obiectiv)						
- (denumire obiectiv)						
b) pentru bunurile de natura domeniului public al statului sau al unității administrativ teritoriale:						
- (denumire obiectiv)						
- (denumire obiectiv)						
c) pentru bunurile de natura domeniului privat al statului sau al unității administrativ teritoriale:						
- (denumire obiectiv)						
- (denumire obiectiv)						
d) pentru bunurile luate în concesiune, închiriate sau în locație de gestiune, exclusiv cele din domeniul public sau privat al statului sau al unității administrativ teritoriale:						
- (denumire obiectiv)						
- (denumire obiectiv)						
4 Dotări (alte achiziții de imobilizări corporale)						
a) - interne						
b) - externe						
5 Rambursări de rate aferente creditelor pentru investiții, din care:						
a) - interne						
b) - externe						

mln



Director General
Chitra Diana Soratina



Director Economic
Danaea Lacramioara


Măsuri de îmbunătățire a rezultatului brut și reducere a plăților restante

Nr. crt.	Măsuri	Termen de realizare	mii lei							
			an precedent (N-1)		an curent (N)		an N+1		an N+2	
			Preliminat / Realizat		Influențe (+/-)		Influențe (+/-)		Influențe (+/-)	
		Rezultat brut (+/-)	Plăți restante	Rezultat brut	Plăți restante	Rezultat brut	Plăți restante	Rezultat brut	Plăți restante	
0	1	2	3	4	5	6	7	8	9	10
Pct. I	Măsuri de îmbunătățire a rezultatului brut și reducere a plăților restante									
1	Măsura 1 reducere cheltuieli	31.dec	X	X	X	X	X	X	X	X
2	Măsura 2. crestere venituri	31.dec	X	X	X	X	X	X	X	X
3	Măsura 3. recuperare creante	31.dec	X	X	X	X	X	X	X	X
4	Măsura 4. reducere stocuri fara miscare	31.dec	X	X	X	X	X	X	X	X
	TOTAL Pct. I		X	X	X	X	X	X	X	X
Pct. II	Cauze care diminuează efectul măsurilor prevăzute la Pct. I									
1	Cauza 1.		X	X	X	X	X	X	X	X
2	Cauza 2.		X	X	X	X	X	X	X	X
	TOTAL Pct. II		X	X	X	X	X	X	X	X
Pct. III	TOTAL GENERAL Pct. I + Pct. II			3.600		3.808		3800		3800

Director General
Chifa Diana Sorana



Director Economic
Oancea Lacramioara





EXPUNERE DE MOTIVE

la proiectul de Hotărâre a Consiliului General al Municipiului București privind rectificarea Bugetului Companiei Municipale Agreement București S.A.

Potrivit dispozițiilor Legii nr. 31/1990 privind societățile comerciale, ale Ordonanței de Urgență a Guvernului nr. 109/2011 privind guvernanta corporativă a întreprinderilor publice și în baza prevederilor Ordonanței Guvernului nr. 71/2002 privind organizarea și funcționarea serviciilor publice de administrare a domeniului public și privat de interes local, cu modificările și completările ulterioare, Consiliul General al Municipiului București, în anul 2017, a aprobat înființarea unui număr de 21 de societăți pe acțiuni în care Municipiul București este membru fondator.

În conformitate cu art. 36 alin.(2) lit. a, alin.(3) lit. c din Legea nr. 215/2001 privind administrația publică locală, Consiliul General al Municipiului București are inițiativa și hotărăște în condițiile legii, în toate problemele de interes local, iar pentru îndeplinirea atribuțiilor privind organizarea și funcționarea societăților comerciale și a regiilor autonome de interes local, exercită, în numele unității administrativ-teritoriale, toate drepturile și obligațiile corespunzătoare participațiilor deținute în societățile comerciale sau regii autonome, în condițiile legii.

De asemenea, conform art. 36 alin.2 lit. b și alin. 4 lit. a din același act normativ, consiliul local, la propunerea primarului, aprobă rectificarea bugetului local, modul de utilizare a rezervei bugetare și contul de încheiere a exercițiului bugetar.

Potrivit prevederilor Legii nr. 273/2006 privind finanțele publice, cu modificările și completările ulterioare, coroborat cu dispozițiile art. 4 lit. b) din Ordonanța Guvernului nr. 26/2013 privind întărirea disciplinei financiare la nivelul unor operatori economici la care statul sau unitățile administrativ teritoriale sunt acționari unici ori majoritari sau dețin indirect o participație majoritară, cu modificările și completările ulterioare, *bugetele de venituri și cheltuieli ale operatorilor economici se aprobă prin hotărâre a Guvernului sau prin hotărâre a consiliului local, județean, respectiv a*


Consiliului General al Municipiului București, după caz, inițiată de ordonatorii principali de credite în subordinea, în coordonarea, sub autoritatea sau în portofoliul cărora se află operatorii economici din categoria prevăzută la art. 1 lit. a) și b).

Potrivit dispozițiilor art. 1 alin. 1 lit. b din Ordonanța Guvernului nr. 26/2013, prevederile acestui act normativ se aplică regiilor autonome înființate de unitățile administrativ-teritoriale, precum și societăților comerciale la care unitățile administrativ-teritoriale sunt acționari unici sau dețin o participație majoritară, după caz.

Pentru considerentele expuse mai sus, având în vedere raportul de specialitate întocmit de Direcția Guvernanță Corporativă la proiectul de hotărâre privind rectificarea Bugetului Companiei Municipale Agreement București S.A, ținând cont de Nota de fundamentare înaintată de către Compania Municipală Agreement București S.A. prin care se solicită spre aprobare rectificarea bugetului de venituri și cheltuieli prin actualizarea listei de investiții la capitolul venituri proprii și la capitolul cheltuieli, supun dezbaterii Consiliului General al Municipiului București proiectul de hotărâre privind rectificarea Bugetului Companiei Municipale Agreement București S.A.

PRIMAR GENERAL

Gabriela FIREA



AVIZAT,

Direcția Juridic

Director Executiv

Adrian IORDACHE



Întocmit,
Daniela MIRCEA
consilier

A blue ink signature is written over the text of the consilier.



Nr. 1472/07.11.2018

RAPORT DE SPECIALITATE

privind proiectul de hotărâre privind rectificarea Bugetului

Companiei Municipale Agreement București S.A.

Bugetul de venituri și cheltuieli al Companiei Municipale Agreement București S.A. reprezintă principalul instrument de programare și analiză pe termen mediu a activității economico-financiare, urmărind asigurarea echilibrului financiar intern pentru desfășurarea activității în condiții de profitabilitate.

Potrivit prevederilor art. 10 alin. (2) din Ordonanța Guvernului nr. 26/2013 privind întărirea disciplinei financiare la nivelul unor operatori economici la care statul sau unitățile administrativ-teritoriale sunt acționari unici ori majoritari sau dețin direct ori indirect o participație majoritară, cu modificările și completările ulterioare, operatorii economici pot proceda la rectificarea bugetelor de venituri și cheltuieli, conform prevederilor art. 4 din același act normativ, atunci când din motive temeinic justificate sunt necesare modificări ale nivelului următorilor indicatori economico-financiar aprobați. În acest context, Compania Municipală Agreement București S.A. are obligația întocmirii proiectului de Buget de venituri și cheltuieli, precum și de rectificare a acestuia.

Fundamentarea propunerii de rectificare a Bugetului de venituri și cheltuieli s-a efectuat pe baza “principiului” prudenței și “continuității activității” în condiții de eficiență economică în dimensionarea resurselor financiare în anul 2018.

În conformitate cu prevederile art. 36 alin. (2) lit. a), alin. (3) lit. c) din Legea nr. 215/2001 privind administrația publică locală, republicată, cu modificările și completările ulterioare, Consiliul local are inițiativă și hotărăște, în condițiile legii, în toate problemele de interes local, iar în exercitarea atribuțiilor privind organizarea și funcționarea societăților comerciale și a regiilor autonome de interes local, exercită, în numele unității administrativ-teritoriale, toate drepturile și obligațiile corespunzătoare participațiilor deținute la societăți comerciale sau regii autonome, în condițiile legii.

În elaborarea bugetului de venituri și cheltuieli al anului 2018 s-a ținut cont de prevederile următoarelor reglementări legislative:

- Ordonanța nr. 26/21 august 2013 privind întărirea disciplinei financiare la nivelul unor operatori economici la care statul sau unitățile administrativ-teritoriale sunt acționari unici ori majoritari sau dețin direct ori indirect o participație majoritară, cu modificările și completările ulterioare;

- Ordinul nr. 3145/2017 privind aprobarea formatului și structurii bugetului de venituri și cheltuieli, precum și a anexelor de fundamentare a acestuia.

Scopul elaborării proiectului de rectificare a bugetului de venituri și cheltuieli a avut în vedere susținerea activității societății în vederea îndeplinirii obiectului de activitate prin asigurarea necesarului de fonduri pentru desfășurarea în bune condiții a activității societății, precum și creșterea eficienței și obținerea de profit.

Propunerea de rectificare a bugetului de venituri și cheltuieli este alcătuită din următoarele:

1. Venituri totale au fost estimate la suma de 24.718 mii lei din care:

- venituri din exploatare: 24.663 mii lei;
 - servicii prestate evenimente: 19.063 mii lei;
 - alte venituri: 5.600 mii lei.
- venituri financiare: 55 mii lei (venituri din dobânzi, venituri din diferențe de curs valutar, sconturi obținute de la furnizori).

Se are în vedere ca pentru anul 2018 COMPANIA MUNICIPALĂ DE AGREMENT BUCUREȘTI SA să continue contractele în derulare și să încheie altele noi.

S-au majorat veniturile totale inițiale în cuantum de 14.270 mii lei cu 10.448 mii lei în contextul evenimentelor ce urmează a se desfășura în perioada următoare:

- Turneul de Tenis BRD Bucharest Open 2018 = 220 mii lei;
- Festival Estival = 900 mii lei;
- Regata Marii Uniri = 2.300 mii lei;
- Poveste de Iarnă = 4.093 mii lei;
- Alte evenimente = 2.900 mii lei;
- Venituri financiare = 35 mii lei (venituri din dobânzi, venituri din diferențe de curs valutar, sconturi obținute de la furnizori).

2. Cheltuieli totale au fost estimate la suma de 22.782 mii lei din care:

- cheltuieli din exploatare 22.782 mii lei:
 - cheltuieli cu bunurile și serviciile: 15.381 mii lei;
 - cheltuieli cu taxe, impozite și varsăminte: 72 mii lei;
 - cheltuieli cu personalul: 6.637 mii lei;

- alte cheltuieli (cheltuieli cu amortizarea imob. corporale si necorporale, cheltuieli cu majorari penalitati la bugetul de stat) 692 mii lei.

S-au majorat cheltuielile totale initiale in cuantum de 13.843 mii lei cu 8.939 mii lei in contextul evenimentelor ce urmeaza a se desfasura in perioada urmatoare:

S-au majorat cheltuielile de bunuri si servicii cu 5.447 mii lei alcatuite din:

- Cheltuieli cu stocurile: 411 mii lei;
- Cheltuieli cu combustibilul: 18 mii lei;
- Cheltuieli cu obiectele de inventar: 163 mii lei;
- Cheltuieli cu energia si apa: 230 mii lei;
- Cheltuieli privind serviciile executate cu tertii: 2.403 mii lei (cheltuieli cu primele de asigurare, chirii, etc);
- Cheltuieli cu alte servicii executate de tertii: 2.633 mii lei (cheltuieli cu reclama si publicitatea, promovarea evenimentelor, cheltuieli cu transportul de bunuri si persoane, cheltuieli cu paza si securitate, cheltuieli cu pregatirea profesionala).

S-au majorat cheltuielile cu taxele si impozitele cu 34 mii lei luandu-se in considerare taxe de drepturi de autor pentru difuzarea de muzica la evenimentele organizate si alte taxe.

S-au majorat cheltuielile cu salariile personalului angajat si al colaboratorilor cu 3.078 mii lei, astfel:

- Cheltuieli cu salariile: 2.160 mii lei ca urmare a estimarii numarului de salariati in functie de evenimentele organizate;
- Cheltuieli aferente contractului de mandat si a altor organe de conducere si control: 796 mii lei;
- Contributia asiguratorie de munca: 122 mii lei.

S-au majorat alte cheltuieli de exploatare cu 380 mii lei, luandu-se in considerare obiectivul principal al societatii de activitati recreative si distractive de agrement cu scopul de a imbunatati modul de petrecere a timpului liber al cetatenilor Municipiului Bucuresti.

Profitul brut prognozat in anul 2018 este in cuantum de 1.936 mii lei.

Având în vedere aceste aspecte care nu au fost în concordanță cu estimările care au stat la baza elaborării bugetului de venituri și cheltuieli pe anul 2018, se impune o rectificare bugetară care să dimensioneze toate elementele componente la un nivel corespunzător.

Anexăm prezentului raport de specialitate următoarele situații întocmite de Compania Municipală Agrement București SA:

- Bugetul de venituri și cheltuieli pe anul 2018 – Anexa nr. 1;
- Detalierea indicatorilor economico -financiari prevăzuți în bugetul de venituri și cheltuieli pe anul 2018-Anexa 2;

- Gradul de realizare a veniturilor totale – Anexa nr. 3;
- Programul de investiții, dotări și sursele de finanțare – anexa nr. 4;
- Măsuri de îmbunătățire a rezultatului brut și reducere a plăților restante – Anexa nr. 5.

Direcția Guvernanță Corporativă

Director Executiv

Marius MANOLACHE



Întocmit,
Daniela Mircea
consilier