

PCT. 56

# CONSILIUL GENERAL AL MUNICIPIULUI BUCUREȘTI

## HOTĂRÂRE

**privind aprobarea situațiilor financiare centralizate ale  
Municipiului București – activitatea proprie -  
pentru anul 2018**

Analizând Expunerea de motive a Primarului General al Municipiului București;

Văzând raportul Comisiei Economice, Buget, Finanțe și avizul Comisiei Juridice și de Disciplină din cadrul Consiliului General al Municipiului București;

În conformitate cu prevederile Legii nr. 273/2006 privind finanțele publice locale, cu modificările și completările ulterioare și ale Legii contabilității nr. 82/1991, republicată ;

În temeiul prevederilor art. 36(4) lit. "a" și art. 45(2) lit. "a" din Legea nr. 215/2001 privind administrația publică locală, republicată,

### **Consiliul General al Municipiului București Hotărâște:**

Articol unic - Se aprobă situațiile financiare centralizate ale Municipiului București – activitatea proprie - pentru anul 2018, conform Anexelor 1 - 28, ce fac parte integrantă din prezenta Hotărâre.

Această hotărâre a fost adoptată în ședința .....

**Președinte de ședință,**

**Secretar General al  
Municipiului București,**

**Georgiana Zamfir**

București .....  
Nr. ....




# CONSILIUL GENERAL AL MUNICIPIULUI BUCUREȘTI

**Hotărârea nr. ...**  
**privind aprobarea situațiilor financiare centralizate ale**  
**Municipiului București – activitatea proprie -**  
**pe anul 2018**

**- Lista anexelor -**

<b>Nr. anexei la Hot.</b>	<b>Nr. anexei corespunzătoare din situațiile financiare *)</b>	<b>Denumire anexă</b>
1.	-	Politici contabile
2.	-	Note explicative / Raport de analiză
3.	1.	Bilanț
4.	2.	Contul de rezultat patrimonial
5.	3.	Situația fluxurilor de trezorerie (cod 03)
6.	4.	Situația fluxurilor de trezorerie (cod 04)
7.1-7.5	7b.	Detalierea cheltuielilor (buget local, instituții publice finanțate integral sau parțial din venituri proprii, împrumuturi externe, împrumuturi interne, instituții finanțate din fonduri externe nerambursabile)
8.	9.	Contul de execuție al instituțiilor publice finanțate integral sau parțial din venituri proprii – venituri -
9.	11.	Contul de execuție al instituțiilor publice finanțate parțial sau integral din venituri proprii – cheltuieli -
10.	12.	Contul de execuție al bugetului local – venituri -
11.	13.	Contul de execuție al bugetului local – cheltuieli -
12.	14b.	Disponibil din mijloace cu destinație specială
13.	15.	Contul de execuție al împrumuturilor externe
14.	16.	Contul de execuție al împrumuturilor interne
15.	17.	Contul de execuție al fondurilor externe nerambursabile – venituri -
16.	18.	Contul de execuție al fondurilor externe nerambursabile – cheltuieli -
17.	19	Situația plăților efectuate și a sumelor declarate pentru cota-parte aferentă cheltuielilor finanțate din FEN postaderare (bugete locale, venituri proprii, împrumuturi interne)
18.	20a.	Situația sumelor primite direct de la Comisia Europeană/alți donatori și a plăților din FEN postaderare
19.	20b.	Situația sumelor primite indirect de la Comisia Europeană/alți donatori și a plăților din FEN postaderare
20.	22.	Veniturile și cheltuielile bugetelor locale pe unități administrativ – teritoriale
21.	27	Situația plăților efectuate din fonduri externe nerambursabile (FEN) postaderare (titlul 56 și titlul 58)”



**Hotărârea nr. ...**  
**privind aprobarea situațiilor financiare centralizate ale**  
**Municipiului București – activitatea proprie -**  
**pe anul 2018**

**- Lista anexelor –**

<b>Nr. anexei la Hot.</b>	<b>Nr. anexei corespunzătoare din situațiile financiare *)</b>	<b>Denumire anexă</b>
22.	30b.I.	Situația plăților restante (total, instituții publice finanțate integral din venituri proprii, instituții publice finanțate parțial din venituri proprii)
23.	30b.II.	Sinteza plăților restante și arieratelor (total, instituții publice finanțate integral din venituri proprii, instituții publice finanțate parțial din venituri proprii)
24.	31.	Situația acțiunilor/părților sociale deținute direct/indirect de către UAT, la operatori economici
25.	34	Situația modificărilor în structura activelor nete/capitalurilor
26.	35a	Situația activelor fixe amortizabile
27.	35b	Situația activelor fixe neamortizabile
28.	40b	Situația activelor și datoriilor instituțiilor publice din administrația locală

\*) în conformitate cu Normele metodologice privind întocmirea și depunerea situațiilor financiare ale instituțiilor publice la 31.12.2018, aprobate prin Ordinul Ministrului Finanțelor Publice, nr. 129/18.01.2019.



## **POLITICI CONTABILE**

Situațiile financiare ale Municipiului București – activitatea proprie - se obțin prin centralizarea tuturor situațiilor financiare ale instituțiilor publice cu personalitate juridică din subordine, inclusiv a ordonatorilor secundari de credite (Administrația Spitalelor și Serviciilor Medicale – București și Direcția Generală de Asistență Socială a Municipiului București), care de asemenea centralizează situațiile financiare ale activității proprii și ale instituțiilor / spitalelor coordonate, cu buget propriu, aprobat prin Consiliul General al Municipiului București, instituții ce au raportat setul de politici contabile specific fiecăreia (inclusiv în ceea ce privește amortizarea imobilizărilor corporale și necorporale, reevaluarea acestora, înregistrarea diferențelor de curs valutar, contabilitatea de angajamente, etc.). Acestea sunt prezentate în monedă națională, respectiv în lei, fără subdiviziunile leului.

Operațiunile prezentate în situațiile financiare sunt reglementate prin: Ordinul ministrului finanțelor publice, nr. 1.917/2005, pentru aprobarea Normelor metodologice privind organizarea și conducerea contabilității instituțiilor publice și Planul de conturi pentru instituțiile publice și instrucțiunile de aplicare a acestuia, modificat și completat prin Ordinul ministrului finanțelor publice, nr. 556/2006, Ordinul ministrului finanțelor publice, nr. 1.649/2006 și Ordinul Ministrului Delegat pentru Buget, nr. 2021/2013, Ordinul Ministrului Finanțelor Publice, nr. 129/18.01.2019 pentru aprobarea Normelor metodologice privind întocmirea și depunerea situațiilor financiare ale instituțiilor publice la 31 decembrie 2018 și pentru modificarea altor norme metodologice în domeniul contabilității instituțiilor publice, inclusiv cu diverse Norme și Precizări emise de Ministerul Finanțelor Publice, în legătură cu întocmirea și depunerea situațiilor financiare. De asemenea, situațiile financiare sunt întocmite în conformitate cu Legea contabilității, nr. 82/1991, republicată, cu modificările și completările ulterioare și cu Legea finanțelor publice locale, nr. 273/2006, cu modificările și completările ulterioare.

În principal, elementele prezentate în situațiile financiare de către fiecare instituție respectă următoarele principii:

- principiul continuității activității – ceea ce presupune că, instituția publică își continuă în mod normal funcționarea, fără a intra în stare de desființare sau reducere semnificativă a activității;
- principiul permanenței metodelor – ceea ce presupune că, metodele de evaluare trebuie aplicate în mod consecvent de la un exercițiu financiar la altul;
- principiul prudenței – ceea ce presupune că, evaluarea se face pe o bază prudentă și în special ține cont de:
  - toate angajamentele apărute în cursul exercițiului financiar curent sau al unui exercițiu precedent,
  - toate deprecierile;
- principiul contabilității pe bază de angajamente – ceea ce presupune că, efectele tranzacțiilor și evenimentelor sunt recunoscute atunci când tranzacțiile și evenimentele se produc și nu pe măsură ce numerarul sau echivalentul de numerar este încasat sau plătit și sunt înregistrate în evidențele contabile și raportate în situațiile financiare ale perioadelor de raportare;
- principiul evaluării separate a elementelor de activ și de datorii – ceea ce presupune că, componentele elementelor de activ sau de datorii sunt evaluate separat;



- principiul intangibilității – ceea ce presupune că, bilanțul de deschidere pentru fiecare exercițiu financiar corespunde cu bilanțul de închidere al exercițiului financiar precedent;
- principiul necompensării – ceea ce presupune că, orice compensare între elementele de activ și de datorii sau între elementele de venituri și cheltuieli este interzisă, cu excepția compensărilor între active și datorii permise de reglementările legale, numai după înregistrarea în contabilitate a veniturilor și cheltuielilor la valoarea integrală;
- principiul comparabilității informațiilor – ceea ce presupune că, elementele prezentate oferă posibilitatea comparării în timp a informațiilor;
- principiul materialității (pragului de semnificație) – ceea ce presupune că, orice element care are o valoare semnificativă este prezentat distinct în cadrul situațiilor financiare, iar elementele cu valori nesemnificative, dar care au aceeași natură sau au funcții similare sunt însumate și prezentate într-o poziție globală;
- principiul prevalenței economicului asupra juridicului (realității asupra aparenței) – ceea ce presupune că, informațiile contabile prezentate în situațiile financiare sunt credibile, respectă realitatea economică asupra evenimentelor sau a tranzacțiilor, nu numai forma lor juridică.

Respectând principiile contabile mai sus amintite, așa cum reiese din precizările desprinse din situațiile financiare cuprinse în centralizare, informațiile furnizate sunt:

- a) relevante pentru nevoile utilizatorilor în luarea deciziilor economice;
- b) credibile, în sensul că:
  - reprezintă fidel rezultatul patrimonial și poziția financiară a instituției publice;
  - sunt neutre;
  - sunt prudente;
  - sunt complete sub toate aspectele semnificative.

**NOTE EXPLICATIVE  
(RAPORT DE ANALIZĂ)  
la situațiile financiare centralizate ale  
Municipiului București – activitatea proprie -  
la 31.12.2018**

Situațiile financiare – „bilanțul”, „contul de rezultat patrimonial”, „situația fluxurilor de trezorerie”, „contul de execuție” și celelalte anexe - privind execuția bugetului propriu al Municipiului București la 31.12.2018, cuprind raportările a 68 instituții publice, cu personalitate juridică, din care, 47 raportări directe (din care 2 reprezintă raportările activităților proprii pentru Direcția Generală de Asistență Socială a Municipiului București și Administrația Spitalelor și Serviciilor Medicale) și 22 raportări indirecte, astfel:

- 10 instituții finanțate integral din alocații bugetare (din care 2, raportate indirect, prin intermediul ordonatorului secundar de credite);
- 58 instituții finanțate din alocații bugetare și din venituri proprii (din care 20, raportate indirect, prin intermediul ordonatorului secundar de credite);

Aceste instituții sunt prezentate în tabelul de mai jos, inclusiv anexele unde se regăsesc raportările acestora:

Nr. crt.	UNITATEA
<b>01</b>	<b>Instituții finanțate integral din alocații bugetare (Anexa 1, Anexa 2, Anexa 3, Anexa 4, Anexa 7b, Anexa 13, Anexa 14b, Anexa 40b)</b>
1.01.1	Biblioteca Metropolitană București
2.01.2	Administrația Străzilor – București
3.01.3	Administrația Fondului Imobiliar – București
4.01.4	Centrul de Protecție a Plantelor - București
5.01.5	Primăria Municipiului București - activitatea proprie – (inclusiv Anexa 12, Anexa 15, Anexa 16, Anexa 17, Anexa 18, Anexa 19, Anexa 20a, Anexa 20b, Anexa 27)
6.01.6	Direcția Generală de Asistență Socială a Municipiului București-activitatea proprie*) (inclusiv Anexa 17, Anexa 18, Anexa 19, Anexa 27)
7.01.7	Administrația Spitalelor și Serviciilor Medicale - București – activitatea proprie – *)
8.01.8	Centrul pentru Tineret al Municipiului București (fără Anexa 4 și Anexa 14b)
9.01.9	Centrul pentru Seniori al Municipiului București
10.01.10	Direcția de Arhitectură Peisagistică a Municipiului București (fără Anexa 4, Anexa 14b)



Nr. crt.	UNITATEA
<b>02</b>	<b>Instituții finanțate din alocații bugetare și din venituri proprii (Anexa 1, Anexa 2, Anexa 3, Anexa 4, Anexa 7b, Anexa 9, Anexa 11, Anexa 14b, Anexa 40b)</b>
11.02.1	Muzeul Național al Literaturii Române
12.02.2	Centrul Cultural Palatele Brâncovenesci de la Porțile Bucureștiului – Mogoșoaia (inclusiv Anexa 30b)
13.02.3	Teatrul Municipal “Lucia Sturdza Bulandra”
14.02.4	Teatrul de Comedie
15.02.5	Teatrul “Ion Creangă”
16.02.6	Teatrul Evreiesc de Stat
17.02.7	Teatrul Mic – București
18.02.8	Teatrul “C. I. Nottara”
19.02.9	Teatrul de păpuși și marionete “Țândărică” (inclusiv Anexa 30b)
20.02.10	Teatrul de revistă “Constantin Tănase”
21.02.11	Teatrul Odeon
22.02.12	Teatrul Excelsior
23.02.13	Teatrul Masca
24.02.14	Teatrul Tineretului „Metropolis”
25.02.15	Teatrul „Stela Popescu”
26.02.16	Cercul Metropolitan București
27.02.17	Muzeul Municipiului București
28.02.18	Școala de Artă – București
29.02.19	Centrul de Proiecte Culturale al Municipiului București – ARCUB
30.02.20	Administrația Monumentelor și Patrimoniului Turistic – București (inclusiv Anexa 30b)
31.02.21	Administrația Cimitirelor și Crematoriilor Umane – București
32.02.22	Administrația Grădina Zoologică – București
33.02.23	Administrația Lacuri, Parcuri și Agrement - București
34.02.24	Clubul Sportiv Municipal București
35.02.25	Opera Comică pentru Copii (inclusiv Anexa 19 și Anexa 27)
36.02.26	Direcția Generală de Evidență a Persoanelor – Municipiul București
37.02.27	Direcția Generală de Poliție Locală și Control a Municipiului București
38.02.28	Autoritatea pentru Supravegherea și Protecția Animalelor – București
39.01.29	Centrul de Creație, Artă și Tradiție al Municipiului București
40.02.30	Teatrul Dramaturgilor Români
41.02.31	Administrația Municipală pentru Consolidarea Clădirilor cu Risc Seismic
42.02.32	Centrul de Proiecte și Programe Educaționale și Sportive pentru Copii și Tineret - București
43.02.33	Universitatea Populară “Ioan I. Dalles”
44.03.34	Casa Artelor „Dinu Lipatti”
45.02.35	Căminul pentru Persoane Vârstnice „Academician Nicolae Cajal”
46.02.36	Spitalul Clinic „Sfânta Maria”*)
47.02.37	Spitalul Clinic de Obstetrică și Ginecologie „Filantropia”*)
48.02.38	Spitalul Universitar de Stomatologie „Prof. Dr. Dan Theodorescu”*)



Gloster

Nr. crt.	UNITATEA
02	<b>Instituții finanțate din alocații bugetare și din venituri proprii (Anexa 1, Anexa 2, Anexa 3, Anexa 4, Anexa 7b, Anexa 9, Anexa 11, Anexa 14b, Anexa 40b)</b>
49.02.39	Spitalul Clinic de Nefrologie „Dr. Carol Davila”*)
50.02.40	Spitalul Clinic Colentina*)
51.02.41	Spitalul Clinic „Dr. I. Cantacuzino”*)
52.02.42	Spitalul Clinic de Ortopedie, Traumatologie și TBC Osteoarticular „Foișor”*)
53.02.43	Centrul de Boli Reumatice „Dr. Ion Stoia”*)
54.02.44	Spitalul de Pneumoftiziologie „Sf. Ștefan”*)
55.02.45	Spitalul Clinic „N. Malaxa”*)
56.02.46	Spitalul Clinic de Copii „Dr. Victor Gomoiu”*)
57.02.47	Spitalul Clinic de Boli Infecțioase și Tropicale „Dr. Victor Babeș”*) (inclusiv Anexa 30b)
58.02.48	Spitalul Clinic „Colțea”*)
59.02.49	Spitalul de Bolnavi Cronici și Geriatrie „Sf. Luca”*)
60.02.50	Spitalul Clinic „Prof. Dr. Th. Burghel”*)
61.02.51	Spitalul Clinic de Obstetrică și Ginecologie „Prof. Dr. Panait Sârbu”*)
62.02.52	Spitalul Clinic de Psihiatrie „Al. Obregia” (inclusiv Anexa 30b)
63.02.53	Centrul de evaluare a Toxicodependențelor pentru Tineri „Sf. Stelian”
64.02.54	Spitalul de Psihiatrie Titan „Dr. Gorgos”) (inclusiv Anexa 30b)
65.02.55	Casa de Cultură “Friedrich Schiller”
66.02.56	Centrul Cultural Lumina
67.02.57	Centrul Cultural Expo
68.02.58	Direcția Generală de Administrare București (fără Anexa 1, Anexa 2, Anexa 3, Anexa 4, Anexa 14b, Anexa 40b, Anexa 35a și Anexa 35b)

\*) Notă: Situațiile financiare ale acestor instituții sunt cuprinse într-o singură raportare, aceea a ordonatorului secundar de credite, așa cum sunt organizate Administrația Spitalelor și Serviciilor Medicale (activitatea proprie și instituțiile / spitalele coordonate) și Direcția Generală de Asistență Socială a Municipiului București (activitatea proprie și instituția coordonată, respectiv Căminul pentru Persoane Vârstnice „Academician Nicolae Cajal”).

## 1. Cu privire la contul de executie

Bugetul propriu al Municipiului București pe anul 2018 a fost aprobat de către Consiliul General al Municipiului București, prin H.C.G.M.B. nr. 54/22.02.2018 și modificat ulterior prin H.C.G.M.B. nr. 170/28.03.2018, H.C.G.M.B. nr. 235/19.04.2018, H.C.G.M.B. nr. 264/04.05.2018, H.C.G.M.B. nr. 370/14.06.2018, H.C.G.M.B. nr. 447/26.07.2018, H.C.G.M.B. nr. 557/23.08.2018, H.C.G.M.B. nr. 581/06.09.2018, H.C.G.M.B. nr. 642/26.09.2018, H.C.G.M.B. nr. 744/30.10.2018, H.C.G.M.B. nr. 811/22.11.2018, H.C.G.M.B. nr. 879/12.12.2018 inclusiv prin modificări de buget prin virări de credite bugetare și modificări în repartizarea pe trimestre, aprobate de către ordonatorul principal de credite.



*M. Ionescu*



- ❖ Sintetic, situația realizării încasărilor și plăților în / din bugetul local la 31.12.2018 se prezintă astfel:

**VENITURI**

Surse	Prevederi bugetare definitive	Încasări realizate	Diferențe
0	1	2	3(2-1)
<b>TOTAL VENITURI,</b> din care:	<b>5.574.959.350</b>	<b>4.188.930.053</b>	<b>-1.386.029.297</b>
• venituri proprii, din care:	5.071.068.000	4.038.082.135	-1.032.985.865
- cote defalcate din impozitul pe venit	4.017.259.000	3.623.697.348	-393.561.652
- sume alocate din cotele defalcate din impozitul pe venit pentru echilibrarea bugetelor locale	91.302.000	88.189.786	-3.112.214
• sume defalcate din taxa pe valoarea adăugată pentru finanțarea cheltuielilor descentralizate la nivelul Municipiului București	21.105.000	21.105.000	0
• sume defalcate din taxa pe valoarea adăugată pentru echilibrarea bugetelor locale	5.160.000	5.160.000	0
• vărsăminte din secțiunea de funcționare pentru finanțarea secțiunii de dezvoltare a bugetului local (cu semnul minus)	-663.383.680	-235.738.487	427.645.193
• vărsăminte din secțiunea de funcționare	663.383.680	235.738.487	- 427.645.193
• alte transferuri voluntare	2.300.000	2.383.400	83.400
• subvenții pentru finanțarea acțiunilor privind reducerea riscului seismic al construcțiilor existente	4.251.000	0	-4.251.000
• subvenții de la bugetul de stat către bugetele locale necesare susținerii derulării proiectelor finanțate din fonduri externe nerambursabile (FEN) postaderare	349.519.350	9.236.468	-340.282.882
• subvenții de la bugetul de stat pentru investițiilor în sănătate	108.000	79.038	-28.962
• subvenții de la bugetul de stat pentru finanțarea sănătății	110.879.000	63.823.315	-47.055.685
• subvenții de la bugetul de stat pentru finanțarea unor programe de interes național	443.000	405.634	-37.366



<ul style="list-style-type: none"> <li>sume primite de la UE/alți donatori în contul plăților efectuate și prefinanțări (Fondul European de Dezvoltare Regională, Fondul Social European și Fondul de Coeziune)</li> </ul>	10.126.000	49.119.899	38.993.899
<ul style="list-style-type: none"> <li>alte sume primite din fonduri de la Uniunea Europeană pentru programele operaționale finanțate în cadrul obiectivului de convergență</li> </ul>		-464.836	-464.836

**CHELTUIELI**

lei

Indicatori	Credite bugetare definitive	Plăți efectuate	Diferențe
0	1	2	3(1-2)
<b>TOTAL CHELTUIELI,</b> din care:	<b>6.134.959.350</b>	<b>4.705.864.437</b>	<b>1.429.094.913</b>
• cheltuieli curente	5.000.266.140	4.057.685.120	942.581.020
- cheltuieli de personal	269.623.000	251.470.845	18.152.155
- bunuri și servicii	653.242.680	470.594.236	182.648.444
- dobânzi aferente datoriei publice externe locale	114.916.000	113.876.847	1.039.153
- subvenții pentru acoperirea diferențelor de preț și tarif	1.656.531.160	1.429.016.456	227.514.695
- fonduri de rezerva	3.994.000	0	3.994.000
- transferuri către instituții publice (inclusiv pentru finanțarea sănătății)	1.426.957.700	1.081.451.797	345.505.903
- alte transferuri (investiții ale regiilor autonome și societăților comerciale cu capital de stat)	164.568.600	81.290.592	83.278.008
- proiecte cu finanțare din fonduri externe nerambursabile (FEN) postaderare	39.358.000	15.203.962	24.154.038
- asistență socială (ajutoare sociale în numerar și tichete de creșă)	377.958.000	373.278.487	4.679.513
- proiecte cu finanțare din fonduri externe nerambursabile cadrului financiar 2014 - 2020	129.964.000	97.633.416	32.330.584
- alte cheltuieli (contribuții la salarizarea personalului neclerical și despăgubiri civile)	163.153.000	143.868.473	19.284.527
• cheltuieli de capital	1.049.402.210	584.384.881	465.017.329
• imprumuturi	4.000.000	4.000.000	0



• rambursări de credite externe aferente datoriei publice externe locale	81.421.000	79.941.898	1.479.102
• plăți efectuate în anii precedenți și recuperate în anul curent	-130.000	-20.147.462	20.017.462

### REZULTATUL EXERCITIULUI

lei

	ÎNCASĂRI	PLĂȚI	DEFICIT
<b>TOTAL BUGET</b>	<b>4.188.930.053</b>	<b>4.705.864.437</b>	<b>-516.934.384</b>

Deficitul din contul de execuție (Anexa nr. 13), în sumă de 516.934.384 lei, reprezintă rezultatul execuției bugetului local la 31.12.2018.

Contul de execuție a bugetului local se regăsește detaliat în situațiile financiare în anexele 12, 13 și 7b – buget local.

- ❖ Realizarea veniturilor și cheltuielilor instituțiilor finanțate din alocații bugetare și venituri proprii (inclusiv cele finanțate integral din venituri proprii) la 31.12.2018 se prezintă astfel:

lei

Indicatori	Realizări		Diferențe
	Încasări	Plăți	
1	2	3	4(2-3)
<b>TOTAL,</b> (transferuri de la bugetul local și de la bugetul de stat, venituri proprii, donații și sponsorizări și alte venituri)	<b>2.335.248.240</b>	<b>2.286.171.270</b>	<b>49.076.970</b>

Suma din coloana “Diferențe” (49.076.970 lei) reprezintă excedentul la 31.12.2018, determinat ca diferență între veniturile încasate în cursul anului (venituri proprii, subvenții, donații și sponsorizări și alte venituri) și plățile efectuate.

Contul de execuție a bugetului instituțiilor finanțate din venituri proprii și alocații (transferuri de la bugetul local) se regăsește detaliat în situațiile financiare în anexele 9, 11 și 7b – instituții finanțate din venituri proprii și alocații de la bugetul local (inclusiv cele finanțate integral din venituri proprii).



- ❖ Realizarea cheltuielilor bugetului împrumuturilor interne la 31.12.2018 se prezintă astfel:

INDICATORI	Credite bugetare definitive	Plăți efectuate	lei
			Diferențe
1	2	3	4(2-3)
<b>TOTAL, din care:</b>	<b>578.020.000</b>	<b>578.019.041</b>	<b>959</b>
- alte servicii publice generale	555.000.000	555.000.000	0
- cultură, recreere și religie	23.020.000	23.019.041	959

Situația de mai sus (anexele 16 și 7b) provine din raportarea Primăriei Municipiului București, ce beneficiază de împrumuturi interne.

Contul de execuție a bugetului împrumuturilor interne se regăsește detaliat în situațiile financiare în anexele 16 și 7b – bugetul împrumuturilor interne.

- ❖ Realizarea cheltuielilor bugetului împrumuturilor externe la 31.12.2018 se prezintă astfel:

INDICATORI	Credite bugetare definitive	Plăți efectuate	lei
			Diferențe
1	2	3	4(2-3)
<b>TOTAL, din care:</b>	<b>1.600.000</b>	<b>0</b>	<b>1.600.000</b>
- transporturi	1.600.000	0	1.600.000

Situația de mai sus (anexele 15 și 7b) provine din raportarea Primăriei Municipiului București, ce beneficiază de împrumuturi externe.

Contul de execuție a bugetului împrumuturilor interne se regăsește detaliat în situațiile financiare în anexele 15 și 7b – bugetul împrumuturilor interne.

- ❖ Realizarea bugetului fondurilor externe nerambursabile la 31.12.2018 se prezintă astfel:

Indicatori	Realizări		Diferențe
	Încasări	Plăți	
	1	2	3
<b>TOTAL</b> (învățământ, asistență socială, protecția mediului, transporturi)	<b>812.805</b>	<b>745.324</b>	<b>67.481</b>



Această situație (anexele 17, 18 și 7b – fonduri externe nerambursabile) cuprinde raportările unităților ce beneficiază de fonduri externe nerambursabile, respectiv Primăria Municipiului București și Direcția Generală de Asistență Socială.

Contul de execuție a bugetului fondurilor externe nerambursabile se regăsește detaliat în situațiile financiare în anexele 17, 18 și 7b – bugetul fondurilor externe nerambursabile.

## **2. Cu privire la Anexa nr. 1 la situațiile financiare, „Bilanț”**

Structura și conținutul bilanțului contabil încheiat la 31.12.2018 sunt prevăzute în Anexa nr. 1 la situațiile financiare, astfel:

### **1. active necurente:**

- active fixe necorporale, inclusiv cele în curs de execuție, în sumă de 22.384.470 lei,
- instalații tehnice, mijloace de transport, animale, plantații, mobilier, aparatură birotică și alte active corporale, inclusiv cele în curs de execuție, în sumă de 1.067.857.240 lei,
- terenuri și clădiri, în sumă de 35.539.816.180 lei,
- active financiare necurente (acțiuni, creanțe imobilizate, etc.), în sumă de 995.434.613 lei,
- creanțe necurente (mai mari de un an): clienți, debitori, etc., în sumă de 841.298.955 lei,

### **2. active curente:**

- stocuri: materii prime, materiale consumabile, materiale auxiliare, combustibili, piese de schimb, hrană, obiecte de inventar, etc., în sumă de 461.923.843 lei,
- creanțe din operațiuni comerciale și avansuri și alte decontări, mai mici de un an (avansuri acordate pentru active fixe corporale, avansuri acordate pentru active fixe necorporale, furnizori – debitori, clienți, debitori, dobânzi de încasat, etc.), în sumă totală de 286.889.420 lei,
- creanțe bugetare, mai mici de un an: contribuții și alte asigurări sociale, etc., în sumă totală de 2.217.812 lei,
- creanțe din operațiuni cu fonduri externe nerambursabile și fonduri de la buget, în sumă de 14.336.715 lei,
- împrumuturi pe termen scurt – sume acordate din excedentul anului precedent pentru acoperirea golurilor temporare de casă, reflectate și în datorii, în sumă de 137.883.845 lei și garanții pentru lucrări și chirii, în sumă de 53.086 lei,
- conturi la trezorerie, casa în lei, în sumă totală de 281.886.163 lei: disponibilul bugetului local la Trezorerie, în sumă de 43.879.172 lei, disponibilități ale instituțiilor finanțate din alocații bugetare și venituri proprii (1.196.470 lei), disponibilități ale instituțiilor finanțate integral din venituri proprii (200.054.826 lei), disponibilități din fonduri externe nerambursabile (6.018.426 lei), alte disponibilități în sumă de (30.737.269 lei), (fondul de risc în sumă de 5.629.491 lei, sume de mandat, donații și sponsorizări, garanții gestionari, casa în lei, etc.),
- dobânda de încasat, alte valori, avansuri de trezorerie, în sumă totală de 17.891.965 lei,
- conturi la instituții de credit, B.N.R., casa în valută, în sumă totală de 13.597.501 lei (disponibilități la bănci comerciale pentru: împrumuturi externe contractate de autoritățile administrației publice locale, în sumă de 592.044 lei, disponibilul din încasările din taxa municipală pentru ape uzate, în sumă de 2.730.184 lei, disponibilități pentru plăți în valută, disponibilități pentru sume colectate în valută, disponibilități din fonduri externe nerambursabile, garanții gestionari, etc. în sumă de 10.275.273 lei),

A circular stamp is located in the bottom right corner of the page. To its right, there is a handwritten signature in blue ink.

- cheltuieli în avans, în sumă de 173.288.296 lei,

3. datorii necurente:

- sume necurente de plată: furnizori de active fixe peste un an, creditori peste un an, în sumă totală de 5.196.580 lei,

- împrumuturi pe termen lung, în sumă totală de 2.786.795.310 lei (împrumuturi din emisiunea de obligațiuni, în sumă de 2.220.100.000 lei, împrumuturi externe garantate de stat / unitățile administrativ - teritoriale, în sumă de 354.443.354 lei, reprezentând proiectul B.E.I. „S.E.A.U. Glina”, programul „Reabilitare infrastructura edilitară – școli”, programul finanțat de B.E.R.D., „Programul multi-sector al municipiului București - reabilitarea și modernizarea stației de epurare a apelor uzate - Glina”, împrumut contractat de la Ministerul Finanțelor Publice din venituri din privatizare, în scopul finanțării cheltuielilor curente pentru asigurarea furnizării energiei termice în sezonul rece, în sumă de 183.202.017 lei, alte împrumuturi interne și datorii asimilate derulate prin PMB, în sumă de 29.049.938 lei),

4. datorii curente:

- datorii comerciale, avansuri și alte decontări: furnizori, furnizori de active fixe sub un an, furnizori – debitori, creditori sub un an, etc., în sumă totală de 691.142.934 lei,

- datorii către bugete, în sumă totală de 625.163.317 lei: TVA de plată, impozitul pe venitul din salarii și din alte drepturi, alte impozite, taxe și vărsăminte asimilate, sume în curs de clarificare, alte datorii față de buget (incluzând și sume de virat la buget din debite neîncasate de A.F.I. din cote aport, chirii locuințe, chirii spații cu altă destinație, în sumă de 554.419.856 lei, reflectate și în conturile de debitori și clienți din activ), etc.,

- datorii din operațiuni cu Fonduri externe nerambursabile și fonduri de la buget, în sumă de 4.101.980 lei,

- salariile angajaților: personal – salarii datorate, drepturi de personal neridicate, rețineri din salarii și alte drepturi datorate terților, alte datorii în legătură cu personalul, în sumă totală de 69.619.164 lei,

- alte drepturi cuvenite altor categorii de persoane (pensii), în sumă de 5.770 lei,

- venituri în avans: venituri încasate anticipat, venituri de realizat, etc., în sumă de 115.581.643 lei.

În conformitate cu pct. 2.8.(1) din OMFP nr. 129/18.01.2019 pentru aprobarea Normelor metodologice privind întocmirea și depunerea situațiilor financiare ale instituțiilor publice la 31 decembrie 2018, în vederea prezentării unei imagini fidele asupra patrimoniului s-au compensat soldurile inițiale și finale ale contului 481 „Decontări între instituția superioară și instituțiile subordonate” din activele și datoriile bilanțului centralizat cu suma de 548.296.867 lei (sold inițial), respectiv 894.779.155 lei (sold final).


5. capitaluri proprii:

- rezerve, fonduri: fondul activelor fixe necorporale (neamortizabile), fondul bunurilor care alcătuiesc domeniul public al unităților administrativ – teritoriale, fondul bunurilor care alcătuiesc domeniul privat al unităților administrativ – teritoriale (neamortizabile), rezerve din reevaluare, fondul de risc, alte fonduri (fondul de dezvoltare a spitalului), etc., în sumă totală de 31.758.113.215 lei,

- rezultatul reportat, în sumă totală de 4.161.200.333 lei (sold creditor),

- rezultatul patrimonial al exercițiului, în sumă totală de 498.272.557 lei (sold debitor).

În conformitate cu Normele metodologice pentru întocmirea situațiilor financiare, în bilanțul centralizat s-a consolidat contul 121 „Rezultatul patrimonial al exercițiului” (rezultând în final soldul



*M. Ghosin*

debitor al acestuia – deficit - în sumă de 498.272.557 lei), precum și contul 117 „Rezultatul reportat” (rezultând în final soldul creditor al acestuia – excedent – în sumă de 4.161.200.333 lei).

### **3. Cu privire la Anexa nr. 2 la situațiile financiare, „Contul de rezultat patrimonial”**

Conținutul contului de rezultat patrimonial se regăsește în Anexa 2, în structura prevăzută, în conformitate cu Normele metodologice (venituri, cheltuieli și rezultatul exercițiului, respectiv deficit, în sumă totală de 498.272.557 lei).

Atât la venituri, cât și la cheltuieli se regăsesc alocațiile/finanțările către instituțiile subordonate (ce întocmesc cont de rezultat patrimonial), respectiv cheltuielile din acestea, alocații ce provin din veniturile bugetului propriu al Municipiului București, înregistrate în corespondență cu conturile de cheltuieli din transferuri.

În conformitate cu Normele metodologice, soldurile debitoare, respectiv creditoare ale contului 121 „Rezultatul exercițiului” s-au consolidat în bilanț (Anexa 1), ceea ce a condus și la consolidarea acestora în contul de rezultat patrimonial (Anexa 2).

### **4. Cu privire la Anexele nr. 3 și 4 la situațiile financiare, „Situația fluxurilor de trezorerie”**

Anexele 3 și 4 la situațiile financiare cuprind fluxurile de numerar din conturile de disponibilități la trezoreria statului și respectiv, la bănci comerciale, pe tipuri de activități: operațională, de investiții, de finanțare. În Anexa 3, Disponibilul bugetului local / Finanțarea de la bugetul local (cont 52101 / 7700), este raportat pe coloana 4 și include și rezultatul din anii precedenți a bugetului local (cont 52103) în sumă de 43.879.172 lei.

### **5. Cu privire la Anexa nr. 14.b la situațiile financiare, „Disponibil din mijloace cu destinație specială”**

În Anexa nr. 14.b “Disponibil din mijloace cu destinație specială” sunt cuprinse următoarele fonduri / solduri la 31.12.2018:

- donații / sponsorizări, în sumă de 683.768 lei;
- garanții materiale care se rețin gestionarilor, în sumă de 2.494.537 lei;
- alte disponibilități cu destinație specială, în sumă de 9.159.775 lei, reprezentând:
  - sumele încasate de P.M.B. – activitatea proprie – pentru taxa municipală pentru ape uzate, în conformitate cu H.C.G.M.B. nr. 317/2008 și a contractului de cont ESCROW nr. 4.520 / 08.12.2008, încheiat între B.E.R.D., B.E.I., Municipiul București și B.C.R. (2.730.184 lei);
  - sumele încasate / reținute pentru garanții de bună execuție (6.425.912 lei), astfel: Primăria Municipiului București (3.127.325 lei), Administrația Fondului Imobiliar (3.298.587 lei);
  - depozite constituite, reprezentând accize pentru achiziția de alcool (3.679 lei), provenind de la unele spitale subordonate C.G.M.B., respectiv: Spitalul „Cantacuzino” (1.919 lei), Spitalul de



Ortopedie „Foișor” (396 lei), Spitalul Colentina (952 lei), Spitalul Sf. Ștefan (255 lei) și Spitalul Clinic „Sf. Ștefan” (157 lei);

- sume indisponibilizate pe bază de titluri executorii, provenind de la P.M.B. – activitatea proprie, în sumă de 48.608 lei.

**6. Cu privire la Anexa nr. 19 la situațiile financiare, „Situația plăților efectuate și a sumelor declarate pentru cota-parte aferentă cheltuielilor finanțate din FEN postaderare**

Această situație cuprinde detalierea plăților de la titlurile 56 și 58 pe clasificția economică, pe tipuri de programe, respectiv Fondul de Coeziune (FC) și Alte programe comunitare finanțate în perioada 2007 – 2013.

**7. Cu privire la Anexele nr. 20a și 20b la situațiile financiare, „Situația sumelor primite direct/indirect de la Comisia Europeană / alți donatori și a plăților din FEN postaderare**

Situația provine din raportarea Administrației Spitalelor și Serviciilor Medicale, respectiv de la spitalul Spitalul Clinic Colentina, precum și din raportarea Primăriei Municipiului București.

**8. Cu privire la Anexa nr. 22 la situațiile financiare, „Venituri, cheltuieli și excedente locale pe unități administrativ-teritoriale”**

Această anexă reprezintă în fapt contul de execuție a bugetului local, așa cum este raportat în Anexele 7b, 12 și 13, cu mențiunea că, reprezintă o sinteză a acestuia.

**9. Cu privire la Anexa nr. 27 „Situația plăților efectuate din fonduri externe nerambursabile (F.E.N.) postaderare” (titlul 56 și titlul 58)**

Plățile efectuate la titlul 56 „Proiecte cu finanțare din fonduri externe nerambursabile postaderare” și titlul 58 „Proiecte cu finanțare din fonduri externe nerambursabile aferente cadrului financiar 2014 - 2020” sunt detaliate în Anexa 27, în structura prevăzută de către aceasta, respectiv pe tipuri de cheltuieli / plăți, provenind de la: Opera Comică pentru Copii, Administrația Spitalelor și Serviciilor Medicale București, Primăria Municipiului București și Direcția Generală de Asistență Socială a Municipiului București.



*Gheorghiu*



**10. Cu privire la Anexa nr. 31b la situațiile financiare „Situația acțiunilor / părților sociale deținute direct / indirect de către unitățile administrativ – teritoriale la operatorii economici**

Situația reprezintă valoarea acțiunilor deținute de către Primăria Municipiului București – activitatea proprie în capitalul social al unor societăți comerciale pe acțiuni, precum și ponderea acestora în totalul capitalului social, cu detaliere pentru fiecare societate comercială.

**11. Cu privire la Anexa nr. 34 la situațiile financiare, „Situația modificărilor în structura activelor nete / capitalurilor”**

Modificarea capitalurilor proprii, așa cum sunt prezentate de altfel și în bilanțul contabil, este detaliată în Anexa nr. 34, în structura prevăzută de această anexă.

În conformitate cu Normele metodologice pentru întocmirea situațiilor financiare, în Anexa nr 34 centralizată s-a consolidat contul 121 „Rezultatul patrimonial al exercițiului” (rezultând în final soldul debitor al acestuia – deficit - în sumă de 498.272.557 lei), precum și contul 117 „Rezultatul reportat” (rezultând în final soldul creditor al acestuia – excedent – în sumă de 4.161.200.333 lei).

**12. Cu privire la Anexa nr. 35 la situațiile financiare, „Situația activelor fixe”**

Detalierea activelor fixe din bilanțul contabil (corporale și necorporale) este prevăzută în Anexele 35a „Situația activelor fixe amortizabile”, respectiv 35b „Situația activelor fixe neamortizabile”.

**13. Cu privire la Anexa nr. 40b la situațiile financiare, „Situația activelor și datoriilor instituțiilor publice din administrația locală”**

Conținutul Anexei 40b la 31.12.2018 este detaliat în „Situația activelor și datoriilor instituțiilor publice din administrația locală”, în conformitate strictă cu soldurile conturilor enumerate și cu cerințele prevăzute în anexă.

Situațiile financiare centralizate ale Municipiului București sunt însoțite de declarația pe propria răspundere a ordonatorului principal de credite, în conformitate cu pct. 5.1.(2) din Ordinul Ministrului Finanțelor Publice, nr. 129/18.01.2019, pentru aprobarea Normelor metodologice privind întocmirea și depunerea situațiilor financiare ale instituțiilor publice la 31 decembrie 2018.



## BILANT

31.12.2018

pag.: 1 - lei-

COD	DENUMIRE INDICATORI	SOLD LA INCEPUTUL PERIOADEI	SOLD LA SFARSITUL PERIOADEI
01003	1.Active fixe necorporale (ct.2030000+2050000+2060000+2080100+2080200+2330000-2800300-2800500-2800800-2900400-2900500-2900800-2930100*)	24.574.047	22.384.470
01004	2.Instalatii tehnice, mijloace de transport, animale, plantatii, mobilier, aparatura birotica si alte active corporale (ct.2130100+2130200+2130300+2130400+2140000+2310000-2810300-2810301-2810302-2810303-2810304-2810400-2910300-2910301-2910302-2910303-2910304-2910400-2930200*)	875.033.543	1.067.857.240
01005	3.Terenuri si cladiri (ct.2110100+2110200+2120101+2120102+2120201+2120301+2120401+2120501+2120601+2120901+2310000-2810100-2810200-2810201-2810202-2810203-2810204-2810205-2810206-2810207-2810208-2910100-2910200-2910201-2910202-2910203-2910204-2910205-2910206-2910207-2910208-2930200)	33.439.767.538	35.539.816.180
01007	5.Active financiare necurente (investitii pe termen lung) peste un an (ct.2600100+2600200+2600300+2650000+2670201+2670202+2670203+2670204+2670205+2670208-2960101-2960102-2960103-2960200), din care:	854.128.308	995.434.613
01008	Titluri de participare (ct.2600100+2600200+2600300-2960101-2960102-2960103)	718.771.236	963.365.734
01009	6.Creante necurente - sume ce urmeaza a fi incasate dupa o perioada mai mare de un an (ct.4110201+4110208+4130200+4280202+4610201+4610209-4910200-4960200) din care:	867.810.460	841.298.955
01010	Creante comerciale necurente - sume ce urmeaza a fi incasate dupa o perioada mai mare de un an (ct.4110201+4110208+4130200+4610201-4910200-4960200)	862.040.002	830.512.551
01015	7.TOTAL ACTIVE NECURENTE (rd.03+04+05+06+07+09)	36.061.313.896	38.466.791.458
01019	1.Stocuri (ct.3010000+3020100+3020200+3020300+3020400+3020500+3020600+3020700+3020800+3020900+3030100+3030200+3040100+3040200+3050100+3050200+3070000+3090000+3310000+3320000+3410000+3450000+3460000+3470000+3490000+3510100+3510200+3540100+3540500+3540600+3560000+3570000+3580000+3590000+3610000+3710000+3810000+/-3480000+/-3780000-3910000-3920100-3920200-3920300-3930000-3940100-3940500-3940600-3950100-3950200-3950300-3950400-3950600-3950700-3950800-3960000-3970000-3970100-3970200-3970300-3980000-4420803)	388.120.798	461.923.843
01021	Creante din operatiuni comerciale, avansuri si alte decontari (ct.2320000+2340000+4090101+4090102+4110101+4110108+4130100+4180000+4250000+4280102+4610101+4610109+4730109**+4810101+4810102+4810103+4810900+4830000+4840000+4890101+4890301-4910100-4960100+5120800) din care:	142.967.653	286.889.420
01022	Creante comerciale si avansuri (ct.2320000+2340000+4090101+4090102+4110101+4110108+4130100+4180000+4610101-4910100-4960100),din care:	115.089.174	177.133.651
010221	Avansuri acordate(ct.2320000+2340000+4090101+4090102)	13.028.433	58.542.841
01023	Creante bugetare (ct.4310100**+4310200**+4310300**+4310400**+4310500**+4310600**+4310700**+4370100**+4370200**+4370300**+4420400+4420802+4440000**+4460100**+4460200**+4480200+4610102+4610104+4630000+4640000+4650100+4650200)		

COD	DENUMIRE INDICATORI	SOLD LA INCEPUTUL PERIOADEI	SOLD LA SFARSITUL PERIOADEI
01025	+4660401+4660402+4660500+4660900+4810101**+4810102**+4810103**+4810900**-4970000), din care: Creante din operatiuni cu fonduri externe nerambursabile si fonduri de la buget (ct.4500100+4500300+4500501+4500502+4500503+4500504+4500505+4500700+4510100+4510300+4510500+4530100+4540100+4540301+4540302+4540501+4540502+4540503+4540504+4550100+4550301+4550302+4550303+4560100+4560303+4560309+4570100+4570201+4570202+4570203+4570205+4570206+4570209+4570301+4570302+4570309+4580100+4580301+4580302+4610103+4730103**+4740000+4760000), din care:	15.390.055	2.217.812
01027	Imprumuturi pe termen scurt acordate (ct.2670101+2670102+2670103+2670104+2670105+2670108+2670601+2670602+2670603+2670604+2670605+2670609+4680101+4680102+4680103+4680104+4680105+4680106+4680107+4680108+4680109+4690103+4690105+4690106+4690108+4690109)	2.077.192	14.336.715
01030	Total creante curente (rd.21+23+25+27)	59.130	53.086
01033	Conturi la trezorerie, casa in lei. (ct.5100000+5120101+5120501+5130101+5130301+5130302+5140101+5140301+5140302+5150101+5150103+5150301+5150500+5150600+5160101+5160301+5160302+5170101+5170301+5170302+5200100+5210100+5210300+5230000+5250101+5250102+5250301+5250302+5250400+5260000+5270000+5280000+5290101+5290201+5290301+5290400+5290901+5310101+5410101+5500101+5520000+5550101+5550400+5570101+5580101+5580201+5590101+5600101+5600300+5600401+5610101+5610300+5620101+5620300+5620401+5710100+5710300+5710400+5740101+5740102+5740301+5740302+5740400+5750100+5750300+5750400-7700000)	160.494.030	303.497.033
010331	Dobanda de incasat,alte valori,avansuri de trezorerie (ct.5180701+5320100+5320200+5320300+5320400+5320500+5320600+5320800+5420100)	749.578.314	281.886.163
01035	Conturi la institutii de credit, BNR, casa in valuta (ct.5110101+5110102+5120102+5120402+5120502+5130102+5130202+5140102+5140202+5150102+5150202+5150302+5160102+5160202+5170102+5170202+5290102+5290202+5290302+5290902+5310402+5410102+5410202+5500102+5550102+5550202+5570202+5580102+5580202+5580302+5580303+5590102+5590202+5600102+5600103+5600402+5610102+5610103+5620102+5620103+5620402)	12.501.494	17.891.965
01040	Total disponibilitati si alte valori (rd.33+33.1+35+35.1)	19.001.496	13.597.501
01042	6.Cheltuieli in avans (ct.4710000)	781.081.304	313.375.629
01045	7.TOTAL ACTIVE CURENTE (rd.19+30+31+40+41+41.1+42)	1.421.214	173.288.296
01046	8.TOTAL ACTIVE (rd.15+45)	1.331.117.346	1.252.084.801
01052	1.Sume necurente - sume ce urmeaza a fi platite dupa o perioada mai mare de un an (ct.2690200+4010200+4030200+4040200+4050200+4280201+4620201+4620209+5090000), din care:	37.392.431.242	39.718.876.259
01053	Datorii comerciale (ct.4010200+4030200+4040200+4050200+4620201)	9.191.475	5.196.580
		5.115.099	129.967



pag.: 3 - lei -

COD	DENUMIRE INDICATORI	SOLD LA INCEPUTUL PERIOADEI	SOLD LA SFARSITUL PERIOADEI
01054	2.Imprumuturi pe termen lung (ct.1610200+1620200+1630200+1640200+1650200+1660201+1660202+1660203+1660204+1670201+1670202+1670203+1670208+1670209-1690200)	2.819.161.675	2.786.795.310
01058	TOTAL DATORII NECURENTE (rd.52+54+55)	2.828.353.150	2.791.991.890
01060	1.Datorii comerciale, avansuri si alte decontari (ct.2690100+4010100+4030100+4040100+4050100+4080000+4190000+4620101+4620109+4730109+4810101+4810102+4810103+4810900+4830000+4840000+4890201+5090000+5120800), din care:	155.784.358	691.142.934
01061	Datorii comerciale si avansuri (ct.4010100+4030100+4040100+4050100+4080000+4190000+4620101), din care:	142.057.652	512.682.380
010611	Avansuri primite (ct.4190000)	25.213	224.781
01062	2.Datorii catre bugete (ct.4310100+4310200+4310300+4310400+4310500+4310600+4310700+4370100+4370200+4370300+4400000+4410000+4420300+4420801+4440000+4460100+4460200+4480100+4550501+4550502+4550503+4620109+4670100+4670200+4670300+4670400+4670500+4670900+4730109+4810900),din care:	640.845.931	625.163.317
010631	Contributii sociale (ct.4310100+4310200+4310300+4310400+4310500+4310600+4310700+4370100+4370200+4370300)	24.018.914	41.157.643
01065	3.Datorii din operatiuni cu Fonduri externe nerambursabile si fonduri de la buget,alte datorii catre alte organisme internationale (ct.4500200+4500400+4500600+4510200+4510401+4510402+4510409+4510601+4510602+4510603+4510605+4510606+4510609+4520100+4520200+4530200+4540200+4540401+4540402+4540601+4540602+4540603+4550200+4550401+4550402+4550403+4550404+4550409+4560400+4580401+4580402+4580501+4580502+4590000+4620103+4730103+4760000)	2.077.497	4.101.980
01072	6.Salariile angajatilor (ct.4210000+4230000+4260000+4270100+4270300+4280101)	45.904.456	69.619.164
01073	7.Alte drepturi cuvenite altor categorii de persoane (pensii, indemnizatii de somaj, burse) (ct.4220100+4220200+4240000+4260000+4270200+4270300+4290000+4380000), din care:	59.472	5.770
01074	8.Venituri in avans (ct.4720000)	102.353.214	115.581.643
01075	9.Provizioane (ct.1510101+1510102+1510103+1510104+1510108)	420.730	228.570
01078	10.TOTAL DATORII CURENTE (rd.60+62+65+70+71+72+73+74+75)	947.445.658	1.505.843.378
01079	11.TOTAL DATORII (rd.58+78)	3.775.798.808	4.297.835.268
01080	12.ACTIVE NETE = TOTAL ACTIVE - TOTAL DATORII = CAPITALURI PROPRII (rd.80=rd.46-79=rd.90)	33.616.632.434	35.421.040.991
01084	1.Rezerve, fonduri (ct.1000000+1010000+1020101+1020102+1020103+1030000+1040101+1040102+1040103+1050100+1050200+1050300+1050400+1050500+1060000+1320000+1330000)	29.517.561.982	31.758.113.215
01085	2.Rezultatul reportat (ct.1170000-sold creditor)	3.359.858.425	4.161.200.333
01087	4.Rezultatul patrimonial al exercitiului (ct.1210000-sold creditor)	739.212.027	
01088	5.Rezultatul patrimonial al exercitiului (ct.1210000- sold debitor)		498.272.557
01090	6.TOTAL CAPITALURI PROPRII (rd.84+85-86+87-88)	33.616.632.434	35.421.040.991



*M. Popescu*

## CONTUL DE REZULTAT PATRIMONIAL

31.12.2018

pag.: 1 - lei -

COD	DENUMIRE INDICATORI	An precedent	An curent
02002	1.Venituri din impozite, taxe, contributi de asigurari si alte venituri ale bugetelor (ct.7300100+7300200+7310100+7310200+7320100+7330000+7340000+7350100+7350200+7350300+7350400+7350500+7350600+7360100+7390000+7450100+7450200+7450300+7450400+7450500+7450700+7450900+7460100+7460200+7460300+7460900)	3.680.585.246	3.800.041.702
02003	2.Venituri din activitati economice (ct.7210000+7220000+7510100+7510200+/-7090000)	868.840.221	1.075.967.724
02004	3.Finantari, subventii, transferuri, alocatii bugetare cu destinatie speciala (ct.7510500+7710000+7720100+7720200+7740100+7740200+7750000+7760000+7780000+7790101+7790109)	1.165.965.272	1.508.965.261
02005	4.Alte venituri operationale (ct.7140000+7180000+7500000++7510300+7510400+7810200+7810300+7810401+7810402+7770000)	118.785.313	154.735.026
02006	TOTAL VENITURI OPERATIONALE (rd.02+03+04+05)	5.834.176.052	6.539.709.713
02008	1.Salarii si contributiile sociale aferente angajatilor (ct.6410000+6420000+6450100+6450200+6450300+6450400+6450500+6450600+6450700+6450800+6460000+6470000)	884.277.592	1.247.700.260
02009	2.Subventii si transferuri (ct.6700000+6710000+6720000+6730000+6740000+6750000+6760000+6770000+6780000+6790000)	2.345.075.157	3.257.684.323
02010	3.Stocuri, consumabile, lucrari si servicii executate de terti (ct.6010000+6020100+6020200+6020300+6020400+6020500+6020600+6020700+6020800+6020900+6030000+6060000+6070000+6080000+6090000+6100000+6110000+6120000+6130000+6140000+6220000+6230000+6240100+6240200+6260000+6270000+6280000+6290100)	1.383.595.204	1.747.731.510
02011	4.Cheltuieli de capital, amortizari si provizioane (ct.6290200+6810100+6810200+6810300+6810401+6810402+6820101+6820109+6820200+6890100+6890200)	303.915.962	642.420.953
02012	5. Alte cheltuieli operationale (ct.6350100+6540000+6580101+6580109)	63.898.763	40.006.859
02013	TOTAL CHELTUIELI OPERATIONALE (rd.08+09+10+11+12)	4.980.762.678	6.935.543.905
02015	- EXCEDENT (rd.06-rd.13)	853.413.374	
02016	- DEFICIT (rd.13-rd.06)		395.834.192
02017	IV.VENITURI FINANCIARE (ct.7630000+7640000+7650100+7650200+7660000+7670000+7680000+7690000+7860300+7860400)	1.320.817	455.059
02018	V. CHELTUIELI FINANCIARE (ct.6630000+6640000+6650100+6650200+6660000+6670000+6680000+6690000+6860300+6860400+6860800)	124.258.660	112.476.772
02021	- DEFICIT (rd.18-rd.17)	122.937.843	112.021.713
02023	- EXCEDENT (rd.15+20-16-21)	730.475.531	
02024	- DEFICIT (rd.16+21-15-20)		507.855.905
02025	VIII. VENITURI EXTRAORDINARE (ct.7910000)	9.743.580	9.713.323
02026	IX. CHELTUIELI EXTRAORDINARE (ct.6900000+6910000)	1.007.084	129.975
02028	- EXCEDENT (rd.25-rd.26)	8.736.496	9.583.348
020292	- EXCEDENT (rd.23+28-24-29)	739.212.027	
020293	- DEFICIT (rd.24+29-23-28)		498.272.557
02031	- EXCEDENT (rd.29.2-29.4)	739.212.027	
02032	- DEFICIT (rd.29.3+29.4)		498.272.557



## SITUATIA FLUXURILOR DE TREZORERIE

31.12.2018

pag.: 1 - lei -

COD	DENUMIRE INDICATORI	Total	Casa ct. 5310101	Buget de stat ct. 5200100/7700000	Buget local ct. 5210100/7700000	Buget asigurari sociale de stat ct. 5250101+/5250102/7700000	Buget asigurari pentru somaj ct. 5740101+/5740102/7700000	Buget Fond national unic de asigurari sociale de sanatate ct. 5710100/7700000	Buget Fond pentru mediu ct. 5750100/7700000	Buget trezoreria statului ct. 5240100/7700000	Buget institutiilor publice finantate din venituri proprii si subventii ct. 5610101/7700000	Buget institutiilor publice finantate din venituri proprii si buget activitati de privatizare ct. 5620101/7700000	Buget imprumuturi interne si externe ct. 5130101+/5140101+/5160101+/5170101/7700000	Buget fonduri externe nerambursabile (sursa D) ct. 5150103/7700000	Alte disponibile (ct.5XX)
03002	1. Incasari	6.593.809.106	132.156.728		4.071.565.902						1.051.246.746			214.642	56.780.722
03003	2. Plati	6.189.571.325	132.157.025		3.819.322.801						998.432.765			205.254	56.593.499
03004	3. Numerar net din activitatea operationala (rd.02-rd.03)	406.237.781	-297		252.242.201						52.813.981			9.388	187.223
03006	1. Incasari	10.174.149	465.761		9.705.690						2.698				
03007	2. Plati	816.963.798	465.761		688.722.890						52.885.030		23.019.041		
03008	3. Numerar net din activitatea de investitii (rd.06-07)	-806.789.589			-679.017.200						-52.882.332				
03010	1. Incasari	685.678.403			107.659.562										
03011	2. Plati	752.818.746			197.818.746										
03012	3. Numerar net din activitatea de finantare (rd.10-rd.11)	-67.140.343			-90.159.384										
03013	IV.CRESTEREA (DESCRESTEREA) NETA DE NUMERAR SI ECHIVALENT DE NUMERAR (rd.04-rd.08-rd.12)	-467.692.151	-297		-516.594.383										
03014	V. NUMERAR SI ECHIVALENT DE NUMERAR LA INCEPUTUL ANULUI	749.578.314	297		560.813.555									9.388	187.223
030141	-sume recuperate din excedentul anului precedent/sume virate din fondul spitalului in excedent**														
030142	-sume utilizate din excedentul anului precedent/sume transferate din excedent bugetul local/sume transferate din excedent pentru constituirea de depozite in trezorerie***	644.425.056			560.000.000									6.009.038	30.550.046
03015	VI.NUMERAR SI ECHIVALENT DE NUMERAR LA SFARSITUL PERIOADEI (rd.13+rd.14+rd.14.1-rd.14.2-rd.14.3)	281.896.163			43.879.172									6.018.426	30.737.269

## SITUATIA FLUXURILOR DE TREZORERIE

31.12.2018

pag.: 1 - lei -

COD	DENUMIRE INDICATORI	Total	Casa in valuta	Alte disponibilitati
04002	1. Incasari	170.447.302	932.150	169.515.152
04003	2. Plati	175.718.658	931.952	174.786.706
04004	3. Numerar net din activitatea operationala (rd.02-rd.03)	-5.271.356	198	-5.271.554
04006	1. Incasari	214.938		214.938
04007	2. Plati	419.035		419.035
04008	3. Numerar net din activitatea de investitii (rd.06-rd.07)	-204.097		-204.097
04013	IV CRESTEREA (DESCRESTEREA) NETA DE NUMERAR SI ECHIVALENT DE NUMERAR (rd.04+rd.08+rd.12)	-5.475.453	198	-5.475.651
04014	V NUMERAR SI ECHIVALENT DE NUMERAR LA INCEPUTUL PERIOADEI	19.001.496		19.001.496
04015	1. Diferente de curs favorabile	231.588		231.588
04016	2. Diferente de curs nefavorabile	160.130	198	159.932
04017	VI NUMERAR SI ECHIVALENT DE NUMERAR LA FINELE PERIOADEI(rd.13+14+15-16)	13.597.501		13.597.501



*Gh. Ionescu*

DETALIEREA CHELTUIELILOR  
- buget local -  
31.12.2018

Capitol / Grupa / Titlu Articol / Alineat	Denumire indicator	Credite de angajament		Credite bugetare		Angajamente bugetare	Angajamente legale	Plati efectuate	Angajamente legale de platit	Cheltuieli efective
		initiale	definitive	initiale	definitive					
A	B	1	2	3	4	5	6	7	8=6-7	9
5002	<b>TOTAL CHELTUIELI</b>	9.935.602.060		6.267.728.000	6.134.959.350	4.748.890.712	4.748.890.712	4.705.864.437	43.026.275	4.628.425.084
01	CHELTUIELI CURENTE	1.252.373.400		4.110.496.130	5.000.266.140	4.096.536.814	4.096.536.814	4.057.685.120	38.851.694	4.177.537.163
10	TITLUL I CHELTUIELI DE PERSONAL			377.194.000	269.623.000	258.232.669	258.232.669	251.470.845	6.761.824	257.857.467
20	TITLUL II BUNURI SI SERVICII			564.651.900	653.242.680	502.684.104	502.684.104	470.594.236	32.089.868	477.825.774
30	TITLUL III DOBANZI			117.667.000	114.916.000	113.876.847	113.876.847	113.876.847		113.723.367
40	TITLUL IV SUBVENTII			766.757.000	1.656.531.160	1.429.016.465	1.429.016.465	1.429.016.465		1.538.129.971
50	TITLUL V FONDURI DE REZERVA				3.994.000					
51	TITLUL VI TRANSFERURI INTRE UNITATI ALE ADMINISTRATIEI PUBLICE			1.216.239.000	1.426.957.700	1.081.451.799	1.081.451.799	1.081.451.797	2	1.075.258.427
55	TITLUL VII ALTE TRANSFERURI			295.234.230	164.568.600	81.290.592	81.290.592	81.290.592		81.201.760
56	TITLUL VIII PROIECTE CU FINANTARE DIN FONDURI EXTERNE NERAMBURSABILE (FEN)									
57	POSTADERARE		115.578.000							
58	TITLUL VIII ASISTENTA SOCIALA TITLUL X PROIECTE CU FINANTARE DIN FONDURI EXTERNE NERAMBURSABILE AFERENTE CADRULUI FINANCIAR 2014-2020			255.213.000	129.964.000	97.633.416	97.633.416	97.633.416		27.023
59	TITLUL XI ALTE CHELTUIELI			89.435.000	163.153.000	143.868.473	143.868.473	143.868.473		149.432.641
70	CHELTUIELI DE CAPITAL		8.683.228.660	1.513.970.870	1.049.402.210	588.559.462	588.559.462	584.384.881	4.174.581	426.424.073
71	TITLUL XIII ACTIVE NEFINANCIARE		8.683.228.660	1.413.758.870	804.854.210	344.012.964	344.012.964	339.838.383	4.174.581	426.424.073
72	TITLUL XIV ACTIVE FINANCIARE			100.212.000	244.548.000	244.546.498	244.546.498	244.546.498		24.463.848
79	OPERATIUNI FINANCIARE			643.261.000	85.421.000	83.941.898	83.941.898	83.941.898		24.463.848
80	TITLUL XVI IMPRUMUTURI				4.000.000	4.000.000	4.000.000	4.000.000		
81	TITLUL XVII RAMBURSARI DE CREDITE			643.261.000	81.421.000	79.941.898	79.941.898	79.941.898		
84	PLATI EFECTUATE IN ANII PRECEDENTI SI RECUPERATE IN ANUL CURENT									
85	Titlul XIX PLATI EFECTUATE IN ANII PRECEDENTI SI RECUPERATE IN ANUL CURENT				-130.000	-20.147.462	-20.147.462	-20.147.462		
510002	Partea I-a SERVICII PUBLICE GENERALE		23.106.000	485.349.900	534.876.680	438.470.782	438.470.782	431.800.628	6.670.154	482.774.959
5102	AUTORITATI PUBLICE SI ACTIUNI EXTERNE		23.106.000	340.813.900	376.787.680	287.095.292	287.095.292	280.425.138	6.670.154	354.112.495
01	CHELTUIELI CURENTE			318.453.900	361.512.680	288.785.075	288.785.075	282.114.921	6.670.154	287.511.015
10	TITLUL I CHELTUIELI DE PERSONAL			154.173.000	109.692.000	109.692.000	109.692.000	103.021.846	6.670.154	103.930.424
1001	Cheltuieli salariale in bani			148.628.000	105.310.000	105.310.000	105.310.000	99.462.469	5.847.531	101.525.658

*M. M. M.*



DETALIEREA CHELTUIELILOR  
- buget local -  
31.12.2018

Capitol / Grupa / Titlu Articol / Alineat	Denumire indicator	Credite de angajament		Credite bugetare		Angajamente bugetare	Angajamente legale	Plati efectuate	Angajamente legale de platit	Cheltuieli efective
		initiale	definitive	initiale	definitive					
A	B	1	2	3	4	5	6	7	8=6-7	9
100101	Salarii de baza			129.000.000	89.933.000	89.933.000	89.933.000	87.004.212	2.928.788	88.394.002
100105	Sporuri pentru conditii de munca			12.900.000	9.349.000	9.349.000	9.349.000	8.572.681	776.319	9.115.020
100106	Alte sporuri			40.000	40.000	40.000	40.000	20.197	19.803	22.647
100112	Indemnizatii platite unor persoane din afara unitatii			3.500.000	3.500.000	3.500.000	3.500.000	1.856.914	1.643.086	1.903.359
100113	Drepturi de delegare			188.000	188.000	188.000	188.000	59.669	128.331	58.986
100130	Alte drepturi salariale in bani			3.000.000	2.300.000	2.300.000	2.300.000	1.948.796	351.204	2.031.644
1002	Cheltuieli salariale in natura			500.000	150.000	150.000	150.000	95.000	55.000	106.050
100206	Vouchere de vacanta			500.000	150.000	150.000	150.000	95.000	55.000	106.050
1003	Contributii			5.045.000	4.232.000	4.232.000	4.232.000	3.464.377	767.623	2.298.716
100301	Contributii de asigurari sociale de stat			1.000.000	1.000.000	1.000.000	1.000.000	988.426	11.574	14.662
100302	Contributii de asigurari de somaj			30.000	30.000	30.000	30.000	29.436	564	464
100303	Contributii de asigurari sociale de sanatate			350.000	350.000	350.000	350.000	313.592	36.408	4.826
100304	Contributii de asigurari pentru accidente de munca si boli profesionale			10.000	10.000	10.000	10.000	9.004	996	139
100306	Contributii pentru concedii si indemnizatii			55.000	55.000	55.000	55.000	51.260	3.740	789
100307	Contributia asiguratorie pentru munca			3.600.000	2.787.000	2.787.000	2.787.000	2.072.659	714.341	2.277.836
20	TITLUL II BUNURI SI SERVICII			116.270.900	121.415.680	63.056.943	63.056.943	63.056.943		61.605.872
2001	Bunuri si servicii			21.189.000	14.315.000	6.490.480	6.490.480	6.490.480		6.186.845
200101	Furnituri de birou			616.000	1.207.000	269.037	269.037	269.037		285.445
200102	Materiale pentru curatenie			700.000	3.330.000	1.395.504	1.395.504	1.395.504		3.482
200103	Incalzit, iluminat si forta motrica			50.000	580.000	242.932	242.932	242.932		1.375.667
200104	Apa, canal si salubritate			2.400.000	770.000	769.190	769.190	769.190		242.450
200105	Carburanti si lubrifianti			310.000	185.000	74.957	74.957	74.957		602.638
200106	Piese de schimb									32.970
200108	Posta, telecomunicatii, radio, tv, internet			2.422.000	1.071.000	489.998	489.998	489.998		581.718
200109	Materiale si prestari de servicii cu caracter functional			3.175.000	1.373.000	898.516	898.516	898.516		886.311
200130	Alte bunuri si servicii pentru intretinere si functionare			11.516.000	5.799.000	2.350.346	2.350.346	2.350.346		2.176.164

MUNICIPIUL BUCURESTI  
ACTIVITATEA PROPRIE

DETALIEREA CHELTUIELILOR  
- buget local -  
31.12.2018

Capitol / Grupa / Titlu Articol / Alineat	Denumire indicator	Credite de angajament		Credite bugetare		Angajamente legale	Angajamente bugetare	Angajamente legale	Plati efectuate	Angajamente legale de platit	Cheltuieli efective
		initiale	definitive	initiale	definitive						
A		1	2	3	4	5	6	7	8-6-7	9	
<b>B</b>											
2002	Reparatii curente			320.000				298.979	298.979		2.070.349
2005	Bunuri de natura obiectelor de inventar			542.000				298.979	298.979		2.070.349
200530	Alte obiecte de inventar			542.000				298.979	298.979		2.070.349
2006	Deplasari, detasari, transferari			2.000.000				1.984.703	1.984.703		1.954.065
200601	Deplasari interne, detasari, transferari			1.700.000				1.470.587	1.470.587		1.440.469
200602	Deplasari in strainatate			300.000				514.116	514.116		513.596
2011	Carti, publicatii si materiale documentare			108.000				950	950		950
2012	Consultanta si expertiza			2.412.000				649.177	649.177		648.082
2013	Pregatire profesionala			600.000				517.812	517.812		503.112
2014	Protectia muncii			647.000				319.600	319.600		318.158
2016	Studii si cercetari			412.000				116.620	116.620		116.620
2030	Alte cheltuieli			88.040.900				52.678.622	52.678.622		49.807.691
203001	Reclama si publicitate			4.582.000				39.626	39.626		39.809
203002	Protocol si reprezentare			819.000				45.002	45.002		44.824
203003	Prime de asigurare non-viata			320.000				119.798	119.798		119.798
203030	Alte cheltuieli cu bunuri si servicii			82.319.900				52.474.196	52.474.196		49.603.260
55	TITLUL VII ALTE TRANSFERURI			195.000				150.372	150.372		157.750
5502	B. Transferuri curente in strainatate (catre organizatii internationale)			195.000				150.372	150.372		157.750
550201	Contributii si cotizatii la organisme internationale			195.000				150.372	150.372		157.750
57	TITLUL VIII ASISTENTA SOCIALA			1.915.000				1.440.568	1.440.568		1.441.018
5702	Ajutoare sociale			1.915.000				1.440.568	1.440.568		1.441.018
570201	Ajutoare sociale in numerar			1.915.000				1.440.568	1.440.568		1.441.018
570203	Tichete de cresa si tichete sociale pentru gradinita			1.900.000				1.440.568	1.440.568		1.441.018
59	TITLUL XI ALTE CHELTUIELI			15.000				15.000	15.000		120.375.951
5917	Despagubiri civile			45.900.000				128.295.000	128.295.000		119.702.439
5940	Sume aferente persoanelor cu handicap neincadrate			45.000.000				113.831.264	113.831.264		119.702.439
70	CHELTUIELI DE CAPITAL			900.000				613.928	613.928		673.512
71	TITLUL XIII ACTIVE NEFINANCIARE			22.360.000				12.629.343	12.629.343		66.601.480
7101	Active fixe			22.360.000				12.629.343	12.629.343		66.601.480

MUNICIPIUL BUCURESTI  
ACTIVITATEA PROPRIE

DETALIEREA CHELTUIELILOR  
- buget local -  
31.12.2018

Capitol / Grupa / Titlu Articol / Alineat	Denumire indicator	Credite de angajament		Credite bugetare		Angajamente bugetare	Angajamente legale	Plati efectuate	Angajamente legale de platit	Cheltuieli efective
		initiale	definitive	initiale	definitive					
A	B	1	2	3	4	5	6	7	8=6-7	9
710101	Constructii		2.265.000	14.740.000	9.175.000	7.723.352	7.723.352	7.723.352		63.105.849
710102	Masini, echipamente si mijloace de transport		10.671.000	6.035.000	5.727.000	4.905.991	4.905.991	4.905.991		2.064.714
710103	Mobilier, aparatura birotica si alte active corporale									406.440
710130	Alte active fixe (inclusiv reparatii capitale)		10.170.000	1.585.000	373.000					1.024.477
84	PLATI EFECTUATE IN ANII PRECEDENTI SI RECUPERATE IN ANUL CURENT									
85	Titlul XIX PLATI EFECTUATE IN ANII PRECEDENTI SI RECUPERATE IN ANUL CURENT									
8501	Plati efectuate in anii precedenti si recuperate in anul curent									
850101	Plati efectuate in anii precedenti si recuperate in anul curent (SF)									
850102	Plati efectuate in anii precedenti si recuperate in anul curent (SD)									
5402	ALTE SERVICII PUBLICE GENERALE			26.251.000	42.555.000	-3.823.500	-3.823.500	-3.823.500		29.000.571
01	CHELTUIELI CURENTE			26.131.000	34.435.000	29.000.571	29.000.571	29.000.571		29.000.571
50	TITLUL V FONDURI DE REZERVA				3.994.000					
5004	Fond de rezerva bugetara la dispozitia autoritatilor locale				3.994.000					
51	TITLUL VI TRANSFERURI INTRE UNITATI ALE ADMINISTRATIEI PUBLICE			9.916.000	9.779.000	9.683.894	9.683.894	9.683.894		9.683.894
5101	Transferuri curente			9.820.000	9.683.000	9.592.647	9.592.647	9.592.647		9.592.647
510101	Transferuri catre institutiile publice			9.820.000	9.683.000	9.592.647	9.592.647	9.592.647		9.592.647
5102	Transferuri de capital			96.000	96.000	91.247	91.247	91.247		91.247
510229	Alte transferuri de capital catre institutii publice			96.000	96.000	91.247	91.247	91.247		91.247
55	TITLUL VII ALTE TRANSFERURI			16.215.000	20.662.000	19.316.677	19.316.677	19.316.677		19.316.677
5501	A. Transferuri interne			16.215.000	20.662.000	19.316.677	19.316.677	19.316.677		19.316.677
550118	Alte transferuri curente interne			2.500.000	2.500.000	2.500.000	2.500.000	2.500.000		2.500.000
550142	Transferuri din bugetul local catre									

MUNICIPIUL BUCURESTI  
ACTIVITATEA PROPRIE

DETALIEREA CHELTUIELILOR  
- buget local -  
31.12.2018

Capitol / Grupa / Titlu Articol / Alinaat	Denumire indicator	Credite de angajament		Credite bugetare		Angajamente bugetare	Angajamente legale	Plati efectuate	Angajamente legale de platit 8=6-7	Cheltuieli efective
		initiale	definitive	initiale	definitive					
A	B	1	2	3	4	5	6	7	8=6-7	9
	asociatiile de dezvoltare intercomuni- tate			13.715.000	18.162.000	16.816.677	16.816.677	16.816.677		16.816.677
70	CHELTUIELI DE CAPITAL			120.000	8.120.000	8.119.880	8.119.880	8.119.880		8.119.880
72	TITLUL XIV ACTIVE FINANCIARE			120.000	8.120.000	8.119.880	8.119.880	8.119.880		8.119.880
7201	Active financiare			120.000	8.120.000	8.119.880	8.119.880	8.119.880		8.119.880
720101	Participare la capitalul social al societatilor comerciale			120.000	8.120.000	8.119.880	8.119.880	8.119.880		8.119.880
5502	TRANZACTII PRIVIND DATORIA PUBLICA SI IMPRUMUTURI			118.285.000	115.534.000	114.255.039	114.255.039	114.255.039		99.661.893
5502	CHELTUIELI CURENTE			118.285.000	115.534.000	114.255.039	114.255.039	114.255.039		99.661.893
01	TITLUL II BUNURI SI SERVICII			618.000	618.000	378.192	378.192	378.192		380.287
20	Comisioane si alte costuri aferente imprumuturilor			618.000	618.000	378.192	378.192	378.192		380.170
202401	Comisioane si alte costuri aferente imprumuturilor externe			145.000	145.000	90.393	90.393	90.393		89.439
202402	Comisioane si alte costuri aferente imprumuturilor interne			250.000	250.000	182.068	182.068	182.068		182.068
202403	Stabilirea riscului de tara			223.000	223.000	105.731	105.731	105.731		108.663
2030	Alte cheltuieli									117
203030	Alte cheltuieli cu bunuri si servicii									117
30	TITLUL III DOBANZI			117.667.000	114.916.000	113.876.847	113.876.847	113.876.847		99.281.606
3001	Dobanzi aferente datoriei publice interne			98.469.000	97.140.000	97.061.539	97.061.539	97.061.539		97.061.539
300101	Dobanzi aferente datoriei publice interne directe			98.469.000	97.140.000	97.061.539	97.061.539	97.061.539		97.061.539
3002	Dobanzi aferente datoriei publice externe			19.198.000	17.776.000	16.815.308	16.815.308	16.815.308		2.220.067
300205	Dobanzi aferente datoriei publice externe locale			19.198.000	17.776.000	16.815.308	16.815.308	16.815.308		2.220.067
600002	Partea II-a APARARE, ORDINE PUBLICA SI SIGURANTA NATIONALA			162.955.000	149.903.000	53.238.480	53.238.480	53.238.480		53.425.196
60002	APARARE			940.000	916.000	301.231	301.231	301.231		476.562
01	CHELTUIELI CURENTE			375.000	351.000	236.257	236.257	236.257		324.591
20	TITLUL II BUNURI SI SERVICII			375.000	351.000	236.257	236.257	236.257		324.591
2001	Bunuri si servicii			260.000	241.000	174.610	174.610	174.610		171.121

DETALIEREA CHELTUIELILOR  
- buget local -  
31.12.2018

Capitol / Grupa / Titlu Articol / Alineat	Denumire indicator	Credite de angajament		Credite bugetare		Angajamente bugetare	Angajamente legale	Plati efectuate	Angajamente legale de platit	Cheltuieli efective
		initiale	definitive	initiale	definitive					
A	B	1	2	3	4	5	6	7	8=6-7	9
200101	Furnituri de birou			96.000	96.000	95.914	95.914	95.914		95.914
200102	Materiale pentru curatenie			10.000	6.000	5.998	5.998	5.998		5.998
200106	Piese de schimb			50.000	30.000	29.988	29.988	29.988		29.988
200108	Posta, telecomunicatii, radio, tv, internet			25.000	30.000	10.704	10.704	10.704		7.215
200109	Materiale si prestari de servicii cu caracter functional			5.000	5.000					
200130	Alte bunuri si servicii pentru intretinere si functionare			74.000	74.000	32.006	32.006	32.006		32.006
2005	Bunuri de natura obiectelor de inventar			80.000	75.000	48.023	48.023	48.023		139.846
200530	Alte obiecte de inventar			80.000	75.000	48.023	48.023	48.023		139.846
2030	Alte cheltuieli			35.000	35.000	13.624	13.624	13.624		13.624
203003	Prime de asigurare non-viata			10.000	10.000	1.827	1.827	1.827		1.827
203030	Alte cheltuieli cu bunuri si servicii		5.495.000	25.000	25.000	11.797	11.797	11.797		11.797
70	CHELTUIELI DE CAPITAL		5.495.000	565.000	565.000	64.974	64.974	64.974		151.971
71	TITLUL XIII ACTIVE NEFINANCIARE		5.495.000	565.000	565.000	64.974	64.974	64.974		151.971
7101	Active fixe		5.430.000	500.000	500.000	64.974	64.974	64.974		151.971
710101	Constructii									
710102	Masini, echipamente si mijloace de transport		65.000	65.000	65.000	64.974	64.974	64.974		127.321
710103	Mobilier, aparatura birotica si alte active corporale									14.954
710130	Alte active fixe (inclusiv reparatii capitale)									9.696
6102	ORDINE PUBLICA SI SIGURANTA NATIONALA		99.545.000	162.015.000	148.987.000	52.937.249	52.937.249	52.937.249		52.948.634
01	CHELTUIELI CURENTE			95.082.000	80.835.000	52.176.429	52.176.429	52.176.429		51.594.060
20	TITLUL II BUNURI SI SERVICII			23.228.000	23.585.000	1.225.685	1.225.685	1.225.685		643.316
2001	Bunuri si servicii			3.075.000	3.432.000	649.788	649.788	649.788		626.734
200101	Furnituri de birou			6.000	6.000					
200102	Materiale pentru curatenie			12.000	12.000					
200103	Incalzit, iluminat si forta motrica			350.000	350.000	236.238	236.238	236.238		535.134
200104	Apa, canal si salubritate			150.000	150.000	10.228	10.228	10.228		9.538
200105	Carburanti si lubrifianti			432.000	432.000	328.101	328.101	328.101		42.120
200108	Posta, telecomunicatii, radio, tv,									

MUNICIPIUL BUCURESTI  
ACTIVITATEA PROPRIE

DETALIEREA CHELTUIELILOR  
- buget local -  
31.12.2018

Capitol / Grupa / Titlu Articol / Alineat	Denumire indicator	Credite de angajament		Credite bugetare		Angajamente legale	Plati efectuate	Angajamente legale de platit	Cheltuieli efective	
		initiale	definitive	initiale	definitive					
A	B	1	2	3	4	5	6	7	8-6-7	9
200109	internet			250.000	250.000	37.194	37.194		35.360	
200130	Materiale si prestari de servicii cu caracter functional			1.668.000	1.668.000	29.022	29.022			
2005	Alte bunuri si servicii pentru intretinere si functionare			207.000	564.000	9.005	9.005		4.582	
200501	Bunuri de natura obiectelor de inventar			14.937.000	14.937.000	559.315	559.315			
200503	Uniforme si echipament			200.000	200.000	77.350	77.350			
200530	Lenjerie si accesorii de pat			153.000	153.000					
2011	Alte obiecte de inventar			14.584.000	14.584.000	481.965	481.965			
2030	Carti, publicatii si materiale documentare			157.000	157.000					
203003	Alte cheltuieli			5.059.000	5.059.000	16.582	16.582		16.582	
203030	Prime de asigurare non-viata			53.000	53.000	16.582	16.582		16.582	
51	Alte cheltuieli cu bunuri si servicii TITLUL VI TRANSFERURI INTRE UNITATI ALE ADMINISTRATIEI PUBLICE			5.006.000	5.006.000					
5101	Transferuri curente			71.854.000	57.250.000	50.950.744	50.950.744		50.950.744	
510101	Transferuri catre institutiile publice			60.948.000	55.417.000	50.294.289	50.294.289		50.294.289	
5102	Transferuri de capital			60.948.000	55.417.000	50.294.289	50.294.289		50.294.289	
510229	Transferuri de capital catre Alte transferuri de capital catre instituti publice			10.906.000	1.833.000	656.455	656.455		656.455	
70	CHELTUIELI DE CAPITAL			10.906.000	1.833.000	656.455	656.455		656.455	
71	TITLUL XIII ACTIVE NEFINANCIARE			66.933.000	68.152.000	760.820	760.820		1.354.574	
7101	Active fixe			66.933.000	68.134.000	742.820	742.820		1.354.574	
710101	Constructii			66.933.000	68.134.000	742.820	742.820		1.354.574	
710102	Masini, echipamente si mijloace de transport			3.238.000	3.238.000	320	320			
710103	Mobilier, aparatura birotica si alte active corporale			63.629.000	64.830.000	742.500	742.500		1.206.998	
710130	Alte active fixe (inclusiv reparatii capitale)			66.000	66.000				147.576	
72	TITLUL XIV ACTIVE FINANCIARE									
7201	Active financiare									
720101	Participare la capitalul social al									

*Handwritten signature*

DETALIEREA CHELTUIELILOR  
- buget local -  
31.12.2018

Capitol / Grupa / Titlu Articol / Alineat	Denumire indicator	Credite de angajament		Credite bugetare		Angajamente bugetare	Angajamente legale	Plati efectuate	Angajamente legale de platit 8=6-7	Cheltuieli efective
		initiale	definitive	initiale	definitive					
A	B	1	2	3	4	5	6	7	8=6-7	9
650002	societatilor comerciale		1.295.891.000	2.164.612.000	18.000	18.000	18.000	18.000	25.178.736	1.762.832.821
6502	Partea III-a CHELTUIELI SOCIAL-CULTURALE		344.566.000	134.233.000	2.347.362.220	1.814.537.890	1.814.537.890	1.789.359.154		91.182.132
01	INVATAMANT		77.000	51.872.000	188.246.000	111.532.604	111.532.604	111.532.604		87.835.689
20	CHELTUIELI CURENTE			650.000	113.676.000	76.713.847	76.713.847	76.713.847		233
2003	TITLUL II BUNURI SI SERVICII				750.000					
200301	Hrana				100.000					
2030	Hrana pentru oameni			650.000	100.000					233
203030	Alte cheltuieli			650.000	650.000					233
30	Alte cheltuieli cu bunuri si servicii									11.121.609
3002	TITLUL III DOBANZI									
300205	Dobanzi aferente datoriei publice externe									11.121.609
51	Dobanzi aferente datoriei publice externe locale									11.121.609
5101	TITLUL VI TRANSFERURI INTRE UNITATI ALE ADMINISTRATIEI PUBLICE									
510101	Transferuri curente			50.495.000	79.399.000	76.713.847	76.713.847	76.713.847		76.713.847
5102	Transferuri catre institutiile publice			47.480.000	78.748.000	76.445.267	76.445.267	76.445.267		76.445.267
510229	Transferuri de capital			47.480.000	78.748.000	76.445.267	76.445.267	76.445.267		76.445.267
55	Alte transferuri de capital catre institutii publice			3.015.000	651.000	268.580	268.580	268.580		268.580
5501	TITLUL VII ALTE TRANSFERURI									
550118	A. Transferuri interne			3.015.000	651.000	268.580	268.580	268.580		268.580
56	Alte transferuri curente interne			650.000	33.450.000					
5615	TITLUL VIII PROIECTE CU FINANTARE DIN FONDURI EXTERNE NERAMBURSABILE (FEN) POSTADERARE			650.000	33.450.000					
561501	Alte programe comunitare finantate in perioada 2007-2013			77.000	77.000					
561503	Finantare nationala			23.000	23.000					
58	Cheltuieli neeligibile			54.000	54.000					
	TITLUL X PROIECTE CU FINANTARE DIN FONDURI EXTERNE NERAMBURSABILE AFERENTE CADRULUI FINANCIAR 2014-2020		77.000		77.000					

*Alina*

DETALIEREA CHELTUIELILOR  
- buget local -  
31.12.2018

Capitol / Grupa / Titlu Articol / Alineat	Denumire indicator	Credite de angajament		Credite bugetare		Angajamente bugetare	Angajamente legale	Plati efectuate	Angajamente legale de platit	Cheltuieli efective
		initiale	definitive	initiale	definitive					
A	B	1	2	3	4	5	6	7	8-6-7	9
5815	Alte programe comunitare finantate in perioada 2014-2020		77.000		77.000					
581501	Finantarea nationala		23.000		23.000					
581503	Cheltuieli neeligibile		54.000		54.000					
70	CHELTUIELI DE CAPITAL		344.489.000		44.848.000	6.520.006	6.520.006	6.520.006	6.520.006	2.945.146
71	TITLUL XIII ACTIVE NEFINANCIARE		344.489.000		44.848.000	6.520.006	6.520.006	6.520.006	6.520.006	2.945.146
7101	Active fixe		344.489.000		44.848.000	6.520.006	6.520.006	6.520.006	6.520.006	2.945.146
710101	Construcții		344.489.000		29.722.000	28.614.023	28.614.023	28.614.023	28.614.023	401.297
79	OPERATIUNI FINANCIARE				29.722.000	28.614.023	28.614.023	28.614.023	28.614.023	401.297
81	TITLUL XVII RAMBURSARI DE CREDITE				29.722.000	28.614.023	28.614.023	28.614.023	28.614.023	401.297
8101	Rambursari de credite externe				29.722.000	28.614.023	28.614.023	28.614.023	28.614.023	401.297
810101	Rambursari de credite externe contractate de ordonatorii de credite				29.722.000	28.614.023	28.614.023	28.614.023	28.614.023	401.297
84	PLATI EFECTUATE IN ANII PRECEDENTI SI RECUPERATE IN ANUL CURENT					-315.272	-315.272	-315.272	-315.272	
85	Titlul XIX PLATI EFECTUATE IN ANII PRECEDENTI SI RECUPERATE IN ANUL CURENT					-315.272	-315.272	-315.272	-315.272	
8501	Plati efectuate in anii precedenti si recuperate in anul curent					-315.272	-315.272	-315.272	-315.272	
850102	Plati efectuate in anii precedenti si recuperate in anul curent (SD)					-315.272	-315.272	-315.272	-315.272	
6602	SANATATE		263.686.000	526.155.000	515.376.000	280.150.177	280.150.177	256.371.037	23.779.140	232.184.059
01	CHELTUIELI CURENTE			321.903.000	396.344.000	225.208.257	225.208.257	205.136.156	20.072.101	229.551.553
10	TITLUL I CHELTUIELI DE PERSONAL			120.820.000	79.149.000	72.220.697	72.220.697	72.220.697		77.218.238
1001	Cheltuieli salariale in bani			115.566.000	76.860.000	70.012.216	70.012.216	70.012.216		74.399.774
100101	Salarii de baza			95.424.000	64.915.000	62.393.027	62.393.027	62.393.027		65.975.457
100105	Sporuri pentru conditii de munca			16.511.000	8.175.000	7.615.406	7.615.406	7.615.406		8.156.802
100108	Fond de premii			14.000	14.000	3.783	3.783	3.783		3.783
100113	Drepturi de delegare			3.617.000	3.617.000					263.732
100117	Indemnizatii de hrana			2.083.000	97.000	94.750	94.750	94.750		1.144.550
1002	Cheltuieli salariale in natura			2.083.000	97.000	94.750	94.750	94.750		1.144.550
100206	Vouchere de vacanta			3.171.000	2.192.000	2.113.731	2.113.731	2.113.731		1.673.914
1003	Contributii									



MUNICIPIUL BUCURESTI  
ACTIVITATEA PROPRIE

DETALIEREA CHELTUIELILOR  
- buget local -  
31.12.2018

Capitol / Grupa / Titlu Articol / Alineat	Denumire indicator	Credite de angajament		Credite bugetare		Angajamente bugetare	Angajamente legale	Plati efectuate	Angajamente legale de platit	Cheltuieli efective
		initiale	definitive	initiale	definitive					
A		1	2	3	4	5	6	7	8=6-7	9
B										
100301	Contributii de asigurari sociale de stat	447.000		447.000	447.000	446.398	446.398	446.398		
100302	Contributii de asigurari de somaj	14.000		14.000	14.000	13.760	13.760	13.760		
100303	Contributii de asigurari sociale de sanatate	147.000		147.000	147.000	146.780	146.780	146.780		
100304	Contributii de asigurari pentru accidente de munca si boli profesionale	6.000		6.000	6.000	5.040	5.040	5.040		
100306	Contributii pentru concedii si indemnizatii	32.000		32.000	3.000	2.276	2.276	2.276		
100307	Contributia asiguratorie pentru munca	2.525.000		1.575.000	1.575.000	1.499.477	1.499.477	1.499.477		1.673.914
20	TITLUL II BUNURI SI SERVICII	30.830.000		108.915.000	108.915.000	67.914.896	67.914.896	47.842.795	20.072.101	67.216.021
2001	Bunuri si servicii	3.181.000		28.187.000	28.187.000	14.634.244	14.634.244	13.502.884	1.131.360	14.694.219
200101	Furnituri de birou	198.000		218.000	218.000	132.910	132.910	132.910		100.302
200102	Materiale pentru curatenie	89.000		99.000	99.000	48.077	48.077	48.077		71.160
200103	Incalzit, iluminat si forta motrica	125.000		305.000	305.000	181.274	181.274	95.375	85.899	180.326
200104	Apa, canal si salubritate	17.000		67.000	67.000	6.895	6.895	5.910	985	6.287
200105	Carburanti si lubrifianti	119.000		119.000	119.000	62.387	62.387	62.387		27.600
200106	Piese de schimb	590.000		40.000	40.000	28.326	28.326	28.326		27.557
200107	Transport	14.000		14.000	14.000					
200108	Posta, telecomunicatii, radio, tv, internet	32.000		32.000	112.000	69.853	69.853	62.245	7.608	69.872
200109	Materiale si prestari de servicii cu caracter functional	345.000		345.000	345.000	193.252	193.252	190.610	2.642	323.234
200130	Alte bunuri si servicii pentru intretinere si functionare	1.652.000		26.866.000	26.866.000	13.911.270	13.911.270	12.877.044	1.034.226	13.887.881
2002	Reparatii curente	22.666.000		56.399.000	56.399.000	37.832.063	37.832.063	18.961.148	18.870.915	37.832.063
2004	Medicamente si materiale sanitare	1.976.000		1.976.000	1.976.000	727.947	727.947	666.648	61.299	1.163.324
200401	Medicamente	887.000		887.000	887.000	425.139	425.139	367.738	57.401	431.332
200402	Materiale sanitare	848.000		848.000	848.000	160.946	160.946	157.048	3.898	581.667
200403	Reactivi	36.000		36.000	36.000	25.447	25.447	25.447		25.447
200404	Dezinfectanti	205.000		205.000	205.000	116.415	116.415	116.415		124.878
2005	Bunuri de natura obiectelor de inventar	2.008.000		2.084.000	2.084.000	1.097.558	1.097.558	1.090.281	7.277	263.313
200501	Uniforme si echipament	46.000		46.000	46.000	12.338	12.338	12.338		255
200530	Alte obiecte de inventar	2.008.000		2.038.000	2.038.000	1.085.220	1.085.220	1.077.943	7.277	263.058

MUNICIPIUL BUCURESTI  
ACTIVITATEA PROPRIE

DETALIEREA CHELTUIELILOR  
- buget local -  
31.12.2018

Capitol / Grupa / Titlu Articol / Alineat	Denumire indicator	Credite de angajament		Credite bugetare		Angajamente bugetare	Angajamente legale	Plati efectuate	Angajamente legale de platit	Cheltuieli efective
		initiale	definitive	initiale	definitive					
A	B	1	2	3	4	5	6	7	8-6-7	9
2006	Deplasari, detasari, transferari			237.000	257.000	197.672	197.672	197.672		197.877
200601	Deplasari interne, detasari, transferari			214.000	221.000	163.270	163.270	163.270		197.877
200602	Deplasari in strainatate			23.000	36.000	34.402	34.402	34.402		
2011	Carti, publicatii si materiale documentare			1.000	1.000					693
2012	Consultanta si expertiza			200.000	200.000	1.000	1.000	1.000		1.000
2013	Pregatire profesionala			245.000	275.000	151.087	151.087	151.087		151.087
2014	Protectia muncii			216.000	216.000	121.748	121.748	120.498	1.250	118.672
2030	Alte cheltuieli			100.000	19.320.000	13.151.577	13.151.577	13.151.577		12.793.773
203001	Reclama si publicitate			5.000	5.000					5.765
203003	Prime de asigurare non-viata			60.000	10.000			8.284		
203004	Chirii			35.000	19.305.000			13.143.293		
203030	Alte cheltuieli cu bunuri si servicii									
51	TITLUL VI TRANSFERURI INTRE UNITATI ALE ADMINISTRATIEI PUBLICE			169.962.000	207.908.000	84.705.068	84.705.068	84.705.068		84.705.068
5101	Transferuri curente			66.435.000	70.576.000	49.092.144	49.092.144	49.092.144		49.092.144
510146	Transferuri din bugetele locale pentru finantarea cheltuielilor curente din domeniul sanatatii			66.435.000	70.576.000	49.092.144	49.092.144	49.092.144		49.092.144
5102	Transferuri de capital			103.527.000	137.332.000	35.612.924	35.612.924	35.612.924		35.612.924
510228	Transferuri din bugetele locale pentru finantarea cheltuielilor de capital din domeniul sanatatii			103.527.000	137.332.000	35.612.924	35.612.924	35.612.924		35.612.924
55	TITLUL VII ALTE TRANSFERURI			28.000	28.000	24.000	24.000	24.000		23.790
5502	B. Transferuri curente in strainatate (catre organizatii internationale)			28.000	28.000	24.000	24.000	24.000		23.790
550201	Contributii si cotizatii la organisme internationale			263.000	344.000	343.596	343.596	343.596		388.436
59	TITLUL XI ALTE CHELTUIELI									
5940	Sume aferente persoanelor cu handicap neincadrate			263.000	344.000	343.596	343.596	343.596		388.436
70	CHELTUIELI DE CAPITAL			204.201.000	119.016.000	55.635.031	55.635.031	51.927.992	3.707.039	2.632.506
71	TITLUL XIII ACTIVE NEFINANCIARE			204.201.000	119.016.000	55.635.031	55.635.031	51.927.992	3.707.039	2.632.506
7101	Active fixe			204.201.000	117.166.000	55.313.432	55.313.432	51.606.393	3.707.039	1.743.285

MUNICIPIUL BUCURESTI  
ACTIVITATEA PROPRIE

DETALIEREA CHELTUIELILOR  
- buget local -  
31.12.2018

Capitol / Grupa / Titlu Articol / Alineat	Denumire indicator	Credite de angajament		Credite bugetare		Angajamente bugetare	Angajamente legale	Plati efectuate	Angajamente legale de platit de platit	Cheltuieli efective
		initiale	definitive	initiale	definitive					
A	B	1	2	3	4	5	6	7	8=6-7	9
710101	Constructii		213.249.000	107.715.000	72.279.000	38.416.541	38.416.541	37.280.631	1.135.910	995.064
710102	Masini, echipamente si mijloace de transport		43.262.000	95.830.000	43.262.000	16.357.595	16.357.595	13.786.466	2.571.129	663.742
710103	Mobilier, aparatura birotica si alte active corporale		4.694.000	198.000	994.000	436.110	436.110	436.110		47.196
710130	Alte active fixe (inclusiv reparatii capitale)		631.000	458.000	631.000	103.186	103.186	103.186		37.283
7103	Reparatii capitale aferente activelor fixe		1.850.000	51.000	1.850.000	321.599	321.599	321.599		889.221
79	OPERATIUNI FINANCIARE			51.000	16.000	11.524	11.524	11.524		
81	TITLUL XVII RAMBURSARI DE CREDITE			51.000	16.000	11.524	11.524	11.524		
8104	Rambursarea imprumuturilor contractate pentru finantarea proiectelor cu finantare UE			51.000	16.000	11.524	11.524	11.524		
84	PLATI EFECTUATE IN ANII PRECEDENTI SI RECUPERATE IN ANUL CURENT					-704.635	-704.635	-704.635		
85	Titlul XIX PLATI EFECTUATE IN ANII PRECEDENTI SI RECUPERATE IN ANUL CURENT					-704.635	-704.635	-704.635		
8501	Plati efectuate in anii precedenti si recuperate in anul curent					-704.635	-704.635	-704.635		
850101	Plati efectuate in anii precedenti si recuperate in anul curent (SF)					-428.322	-428.322	-428.322		
850102	Plati efectuate in anii precedenti si recuperate in anul curent (SD)					-276.313	-276.313	-276.313		
6702	CULTURA, RECREERE SI RELIGIE		682.274.000	994.600.000	1.152.582.220	939.737.084	939.737.084	939.645.413	91.671	922.894.939
01	CHELTUIELI CURENTE		33.358.000	899.348.000	1.023.409.220	843.392.401	843.392.401	843.300.731	91.670	856.250.677
10	TITLUL I CHELTUIELI DE PERSONAL			16.672.000	13.850.000	10.256.019	10.256.019	10.164.349	91.670	10.367.981
1001	Cheltuieli salariale in bani			14.664.000	13.240.000	9.737.323	9.737.323	9.649.376	87.947	10.054.662
100101	Salarii de baza			14.062.000	12.758.000	9.530.578	9.530.578	9.443.106	87.472	9.813.230
100105	Sporuri pentru conditii de munca			314.000	26.000	9.263	9.263	9.263		9.635
100106	Alte sporuri			11.000	5.000					
100108	Fond de premii			23.000	12.000					
100110	Fond pentru posturi ocupate prin cumul			53.000	53.000					

DETALIEREA CHELTUIELILOR  
- buget local -  
31.12.2018

Capitol / Grupa / Titlu Articol / Alinaut	Denumire indicator	Credite de angajament		Credite bugetare		6	7	Angajamente legale de platit 8=6-7	Cheltuieli efective 9
		definitive		definitive					
		1	2	3	4				
A	B								
100112	Indemnizatii platite unor persoane din afara unitatii			80.000	130.000	118.577	118.577		107.355
100113	Drepturi de delegare			55.000	65.000	21.531	21.531	475	21.056
100117	Indemnizatii de hrana			66.000	110.000	57.374	57.374		44.043
100130	Alte drepturi salariale in bani			439.000	95.000	76.533	76.533		59.343
1002	Cheltuieli salariale in natura			15.000	10.000	3.783	3.783	200	76.647
100203	Uniforme si echipament obligatoriu			424.000	85.000	72.750	72.750		4.397
100206	Vouchere de vacanta			1.569.000	515.000	442.163	442.163		72.250
1003	Contributii								236.672
100301	Contributii de asigurari sociale de stat			124.000	91.000	87.909	87.909	931	12.683
100302	Contributii de asigurari de somaj			5.000	4.000	3.225	3.225	523	
100303	Contributii de asigurari sociale de sanatate			41.000	30.000	28.543	28.543	40	
100304	Contributii de asigurari pentru accidente de munca si boli profesionale			4.000	3.000	1.754	1.754	804	236
100306	Contributii pentru concedii si indemnizatii			12.000	10.000	8.883	8.883	190	688
100307	Contributia asiguratorie pentru munca			1.383.000	377.000	311.849	311.849	1.035	223.085
20	TITLUL II BUNURI SI SERVICII			28.633.000	28.879.000	19.420.962	19.420.962		18.745.124
2001	Bunuri si servicii			3.335.000	4.472.700	2.698.629	2.698.629		2.544.918
200101	Furnituri de birou			195.000	163.000	154.405	154.405		159.571
200102	Materiale pentru curatenie			46.000	29.000	14.848	14.848		7.111
200103	Incalzit, iluminat si forta motrica			926.000	1.070.000	486.300	486.300		473.995
200104	Apa, canal si salubritate			145.000	125.000	17.134	17.134		16.215
200105	Carburanti si lubrifianti			287.000	151.000	81.765	81.765		82.305
200106	Piese de schimb			30.000	12.000	10.804	10.804		10.791
200107	Transport			65.000	25.000				
200108	Posta, telecomunicatii, radio, tv, internet			690.000	685.700	333.974	333.974		333.970
200109	Materiale si prestari de servicii cu caracter functional			271.000	475.000	279.963	279.963		203.548
200130	Alte bunuri si servicii pentru intretinere si functionare			680.000	1.737.000	1.319.436	1.319.436		1.257.412

DETALIEREA CHELTUIELILOR  
- buget local -  
31.12.2018

Capitol / Grupa / Titlu Articol / Alineat	Denumire indicator	Credite de angajament		Credite bugetare		Angajamente bugetare	Angajamente legale	Plati efectuate	Angajamente legale de platit 8=6-7	Cheltuieli efective
		initiale	definitive	initiale	definitive					
		1	2	3	4	5	6	7	8=6-7	9
<b>B</b>										
2002	Reparatii curente	1.520.000		1.520.000	494.000	358.198	358.198	358.198		447.738
2004	Medicamente si materiale sanitare	6.000		6.000						
200402	Materiale sanitare	6.000		6.000						
2005	Bunuri de natura obiectelor de inventar	322.000		322.000	1.109.000	811.224	811.224	811.224		
200501	Uniforme si echipament	6.000		6.000	1.109.000	811.224	811.224	811.224		
200530	Alte obiecte de inventar	316.000		316.000	262.000	133.291	133.291	133.291		131.779
2006	Deplasari, detasari, transferari	643.000		643.000	158.000	64.378	64.378	64.378		64.378
200601	Deplasari interne, detasari, transferari	243.000		243.000	104.000	68.913	68.913	68.913		67.401
200602	Deplasari in strainatate	400.000		400.000						
2010	Cercetare-dezvoltare	25.000		25.000						
2011	Carti, publicatii si materiale documentare	618.000		618.000	698.000	27.558	27.558	27.558		160.554
2012	Consultanta si expertiza	115.000		115.000	170.000	160.554	160.554	160.554		72.991
2013	Pregatire profesionala	194.000		194.000	220.000	72.991	72.991	72.991		75.228
2014	Protectia muncii	233.000		233.000	114.300	88.091	88.091	88.091		
2016	Studii si cercetari	35.000		35.000						
2025	Cheltuieli judiciare si extrajudiciare derivate din actiuni in reprezentarea intereselor statului, potrivit dispozitiilor legale	10.000		10.000	10.000	15.070.426	15.070.426	15.070.426		15.311.916
2030	Alte cheltuieli	21.577.000		21.329.000	21.329.000	298.189	298.189	298.189		290.209
203001	Reclama si publicitate	1.728.000		1.728.000	458.000	2.286	2.286	2.286		2.286
203002	Protocol si reprezentare	284.000		284.000	2.500	352.586	352.586	352.586		352.586
203004	Chiri	310.000		310.000	460.000					
203009	Executarea siilita a creantelor bugetare	1.000		1.000						
203030	Alte cheltuieli cu bunuri si servicii	19.254.000		19.254.000	20.408.500	14.417.365	14.417.365	14.417.365		14.666.835
51	TITLUL VI TRANSFERURI INTRE UNITATI ALE ADMINISTRATIEI PUBLICE									
5101	Transferuri curente	797.358.000		797.358.000	913.140.220	774.809.473	774.809.473	774.809.473		774.809.472
510101	Transferuri catre institutiile publice	684.408.000		684.408.000	850.484.000	733.294.437	733.294.437	733.294.437		733.294.436
5102	Transferuri de capital	684.408.000		684.408.000	850.484.000	733.294.437	733.294.437	733.294.437		733.294.436
510229	Alte transferuri de capital catre instituti publice	112.950.000		112.950.000	62.656.220	41.515.036	41.515.036	41.515.036		41.515.036
55	TITLUL VII ALTE TRANSFERURI	112.950.000		112.950.000	62.656.220	41.515.036	41.515.036	41.515.036		41.515.036
					1.144.000	1.144.000	1.144.000	1.144.000		1.048.000

DETALIEREA CHELTUIELILOR  
- buget local -  
31.12.2018

Capitol / Grupa / Titlu Articol / Alineat	Denumire indicator	Credite de angajament		Credite bugetare		Angajamente bugetare	Angajamente legale	Plati efectuate	Angajamente legale de platit 8=6-7	Cheltuieli efective
		initiale	definitive	initiale	definitive					
A	B					5	6	7	8=6-7	9
5501 550118 56	A. Transferuri interne Alte transferuri curente interne TITLUL VIII PROIECTE CU FINANTARE DIN FONDURI EXTERNE NERAMBURSABILE (FEN) POSTADERARE					1.144.000 1.144.000	1.144.000 1.144.000	1.144.000 1.144.000		1.048.000 1.048.000
5601	Programa din Fondul European de Dezvoltare Regionala (FEDR)		33.358.000	15.705.000		33.358.000	33.358.000	9.960.322		23.593.969
560101	Finantarea nationala									
560102	Finantarea externa nerambursabila									
560103	Cheltuieli neeligibile									23.593.969
57	TITLUL VIII ASISTENTA SOCIALA					38.000				
5702	Ajutoare sociale					38.000				
570201	Ajutoare sociale in numarar					38.000				
59	TITLUL XI ALTE CHELTUIELI					33.000.000				4.238.237
5908	Programe pentru tineret					2.920.000				7.922.623
5915	Contributii la salarizarea personalului neclerical					30.000.000				11.433.109
5940	Sume aferente persoanelor cu handicap neincadrate									
70	CHELTUIELI DE CAPITAL		648.916.000	85.704.000	60.000	123.335.000		72.143		78.660
71	TITLUL XIII ACTIVE NEFINANCIARE		648.916.000	85.704.000	85.704.000	71.498.000		94.538.961		66.644.262
7101	Active fixe		648.746.000	84.029.000		71.328.000		42.701.961		66.644.262
710101	Constructii		648.258.000	82.812.000		70.772.000		42.348.215		66.193.987
710102	Masini, echipamente si mijloace de transport		238.000	1.047.000		278.000		195.245		412.199
710103	Mobilier, aparatura birotica si alte active corporale		136.000	125.000		164.000		103.306		8.985
710130	Alte active fixe (inclusiv reparatii capitale)		114.000	45.000		114.000		55.195		29.091
7103	Reparatii capitale aferente activelor fixe		170.000	1.675.000		170.000		51.837.000		
72	TITLUL XIV ACTIVE FINANCIARE					51.837.000		51.837.000		
7201	Active financiare					51.837.000		51.837.000		
720101	Participare la capitalul social al									

**DETALIEREA CHELTUIELILOR**  
- buget local -  
31.12.2018

Capitol / Grupa / Titlu Articol / Alineat	Denumire indicator	Credite de angajament		Credite bugetare		Angajamente bugetare	Angajamente legale	Plati efectuate	Angajamente legale de platit	Cheltuieli efective
		initiale	definitive	initiale	definitive					
A	B	1	2	3	4	5	6	7	8=6-7	9
79	societatilor comerciale				51.837.000	51.837.000	51.837.000	51.837.000		
81	OPERATIUNI FINANCIARE			9.548.000	5.838.000	5.815.647	5.815.647	5.815.647		
8104	TITLUL XVII RAMBURSARI DE CREDITE Rambursarea imprumuturilor contractate pentru finantarea proiectelor cu finantare UE			9.548.000	5.838.000	5.815.647	5.815.647	5.815.647		
84	PLATI EFECTUATE IN ANII PRECEDENTI SI RECUPERATE IN ANUL CURENT					-4.009.925	-4.009.925	-4.009.925		
85	Titlul XIX PLATI EFECTUATE IN ANII PRECEDENTI SI RECUPERATE IN ANUL CURENT					-4.009.925	-4.009.925	-4.009.925		
8501	Plati efectuate in anii precedenti si recuperate in anul curent					-4.009.925	-4.009.925	-4.009.925		
850101	Plati efectuate in anii precedenti si recuperate in anul curent (SF)					-50.320	-50.320	-50.320		
850102	Plati efectuate in anii precedenti si recuperate in anul curent (SD)					-3.959.605	-3.959.605	-3.959.605		
6802	ASIGURARI SI ASISTENTA SOCIALA		5.365.000	509.624.000	491.158.000	483.118.025	483.118.025	481.810.100	1.307.925	516.571.691
01	CHELTUIELI CURENTE			500.559.000	487.113.000	479.328.961	479.328.961	478.488.576	840.385	465.848.271
10	TITLUL I CHELTUIELI DE PERSONAL			45.009.000	33.237.000	32.882.523	32.882.523	32.882.523		33.044.457
1001	Chegtuieli salariale in bani			43.213.000	32.077.000	31.756.546	31.756.546	31.756.546		32.335.218
100101	Chegtuieli salariale in baza			32.750.000	26.475.000	26.252.140	26.252.140	26.252.140		26.621.531
100105	Salarii de baza			9.454.000	5.386.000	5.319.041	5.319.041	5.319.041		5.528.516
100106	Sporuri pentru conditii de munca			15.000						
100113	Alte sporuri			10.000	1.000	579	579	579		579
100130	Drepturi de delegare			984.000	215.000	184.786	184.786	184.786		184.592
1002	Alte drepturi salariale in bani			370.000	38.000	36.250	36.250	36.250		37.350
100206	Chegtuieli salariale in natura			370.000	38.000	36.250	36.250	36.250		37.350
1003	Vouchere de vacanta			1.426.000	1.122.000	1.089.727	1.089.727	1.089.727		671.889
100301	Contributii Contributii de asigurari sociale de stat			302.000	302.000	300.428	300.428	300.428		
100302	Contributii de asigurari de somaj			11.000	11.000	9.354	9.354	9.354		
100303	Contributii de asigurari sociale de sanatate			100.000	100.000	98.692	98.692	98.692		



**DETALIEREA CHELTUIELILOR**  
- buget local -  
31.12.2018

Capitol / Grupa / Titlu Articol / Alineat	Denumire indicator	Credite de angajament			5	6	7	8-6-7	-lei- Cheltuieli efective	
		1	2	Credite bugetare						
				3						4
<b>A</b>	<b>B</b>									
		3	4	5	6	7	8-6-7	9		
100304	Contributii de asigurari pentru accidente de munca si boli profesionale	4.000	4.000	3.028	3.028	3.028				
100306	Contributii pentru concedii si indemnizatii	18.000	18.000	16.126	16.126	16.126		671.889		
100307	Contributia asiguratorie pentru munca	991.000	687.000	662.099	662.099	662.099	840.385	63.821.237		
20	TITLUL II BUNURI SI SERVICII	45.966.000	70.328.000	68.464.201	68.464.201	67.623.816	400.894	7.738.027		
2001	Bunuri si servicii	7.221.000	7.641.000	7.529.133	7.529.133	7.128.239		227.410		
200101	Furnituri de birou	157.000	157.000	154.450	154.450	154.450		300.955		
200102	Materiale pentru curatenie	214.000	214.000	213.623	213.623	213.623		1.600.323		
200103	Incalzit, iluminat si forta motrica	1.834.000	1.649.000	1.649.000	1.649.000	1.526.222	122.778	361.805		
200104	Apa, canal si salubritate	536.000	417.000	381.749	381.749	357.804	23.945	83.301		
200105	Carburanti si lubrifianti	98.000	98.000	97.012	97.012	97.012				
200106	Piese de schimb	10.000	10.000							
200108	Posta, telecomunicatii, radio, tv, internet	389.000	623.000	609.659	609.659	591.906	17.753	600.746		
200109	Materiale si prestari de servicii cu caracter functional	933.000	883.000	823.640	823.640	823.442	198	829.116		
200130	Alte bunuri si servicii pentru intretinere si functionare	3.050.000	3.600.000	3.600.000	3.600.000	3.363.780	236.220	3.734.371		
2002	Reparatii curente	4.800.000	6.167.000	6.027.745	6.027.745	6.027.745		6.026.432		
2003	Hrana	14.403.000	10.687.000	10.505.181	10.505.181	10.433.647	71.534	10.351.515		
200301	Hrana pentru oameni	14.403.000	10.687.000	10.505.181	10.505.181	10.433.647	71.534	10.351.515		
2004	Medicamente si materiale sanitare	1.759.000	1.859.000	1.856.363	1.856.363	1.767.918	88.445	1.125.798		
200401	Medicamente	900.000	900.000	900.000	900.000	822.424	77.576	702.335		
200402	Materiale sanitare	650.000	750.000	750.000	750.000	739.131	10.869	361.786		
200404	Dezinfectanti	209.000	209.000	206.363	206.363	206.363		61.677		
2005	Bunuri de natura obiectelor de inventar	1.895.000	2.180.000	2.149.043	2.149.043	2.149.043		136.555		
200501	Uniforme si echipament	104.000	70.000	67.919	67.919	67.919		600		
200503	Lenjerie si accesorii de pat	261.000	184.000	183.054	183.054	183.054		135.955		
200530	Alte obiecte de inventar	1.530.000	1.926.000	1.898.070	1.898.070	1.898.070		200.922		
2006	Deplasari, detasari, transferari	243.000	203.000	202.271	202.271	202.271		200.922		
200601	Deplasari interne, detasari, transferari	225.000	203.000	202.271	202.271	202.271		200.922		
200602	Deplasari in strainatate	18.000	18.000							
2012	Consultanta si expertiza	400.000	328.000	327.148	327.148	327.148		327.148		

*(Handwritten signature)*



DETALIEREA CHELTUIELILOR  
- buget local -  
31.12.2018

Capitol / Grupa / Titlu Articol / Alinesat	Denumire indicator	Credite de angajament		Credite bugetare		Angajamente bugetare	Angajamente legale	Plati efectuate	Angajamente legale de platit	Cheltuieli efective
		initiale	definitive	initiale	definitive					
A	B	1	2	3	4	5	6	7	8=6-7	9
2013	Pregatire profesionala			136.000	90.000	88.815	88.815	88.815		75.040
2014	Protectia muncii			862.000	569.000	561.231	561.231	561.231		540.178
2030	Alte cheltuieli			14.247.000	40.604.000	39.217.271	39.217.271	38.937.759	279.512	37.299.622
203004	Chirii			490.000	667.000	612.676	612.676	612.676		598.516
203030	Alte cheltuieli cu bunuri si servicii			13.757.000	39.947.000	38.604.595	38.604.595	38.325.083	279.512	36.701.106
51	TITLUL VI TRANSFERURI INTRE UNITATI ALE ADMINISTRATIEI PUBLICE			7.603.000	7.603.000	6.193.371	6.193.371	6.193.371		
5101	Transferuri curente			7.008.000	7.008.000	5.797.540	5.797.540	5.797.540		
510101	Transferuri catre institutiile publice			7.008.000	7.008.000	5.797.540	5.797.540	5.797.540		
5102	Transferuri de capital			595.000	595.000	395.831	395.831	395.831		
510229	Alte transferuri de capital catre institutiile publice			595.000	595.000	395.831	395.831	395.831		14.188
55	TITLUL VII ALTE TRANSFERURI			43.000	15.000	14.188	14.188	14.188		
5502	B. Transferuri curente in strainatate (catre organizatii internationale)			43.000	15.000	14.188	14.188	14.188		14.188
550201	Contributii si cotizatii la organisme internationale			43.000	15.000	14.188	14.188	14.188		14.188
56	TITLUL VIII PROIECTE CU FINANTARE DIN FONDURI EXTERNE NERAMBURSABILE (FEN) POSTADERARE									
5617	Mecanismul Financiar SEE									348
561703	Cheltuieli neeligibile									348
57	TITLUL VIII ASISTENTA SOCIALA									348
5702	Ajutoare sociale									368.659.590
570201	Ajutoare sociale in numerar			401.281.000	375.605.000	371.467.614	371.467.614	371.467.614		368.659.590
570201	Ajutoare sociale in numerar			401.281.000	375.605.000	371.467.614	371.467.614	371.467.614		368.659.590
58	TITLUL X PROIECTE CU FINANTARE DIN FONDURI EXTERNE NERAMBURSABILE AFERENTE CADRULUI FINANCIAR 2014-2020			41.000	28.000	27.023	27.023	27.023		27.023
5815	Alte programe comunitare finantate in perioada 2014-2020			41.000	28.000	27.023	27.023	27.023		27.023
581501	Finantarea nationala			26.000	28.000	27.023	27.023	27.023		27.023
581502	Finantare externa nerambursabila			15.000	15.000					
59	TITLUL XI ALTE CHELTUIELI			616.000	297.000	280.041	280.041	280.041		281.428
5940	Sume aferente persoanelor cu handicap			616.000	297.000	280.041	280.041	280.041		281.428

DETALIEREA CHELTUIELILOR  
- buget local -  
31.12.2018

-lei-

Capitol / Grupa / Titlu Articol / Alineat	Denumire indicator	Credite de angajament		Credite bugetare		Angajamente bugetare	Angajamente legale	Plati efectuate	Angajamente legale de platit	Cheltuieli efective
		initiale	definitive	initiale	definitive					
A	B	1	2	3	4	5	6	7	8=6-7	9
	neincadrate			616.000	297.000	280.041	280.041	280.041		281.428
70	CHELTUIELI DE CAPITAL		5.365.000	9.065.000	4.175.000	3.906.485	3.906.485	3.438.945	467.540	50.723.420
71	TITLUL XIII ACTIVE NEFINANCIARE		5.365.000	9.065.000	4.175.000	3.906.485	3.906.485	3.438.945	467.540	50.723.420
7101	Active fixe		5.365.000	9.065.000	4.175.000	3.906.485	3.906.485	3.438.945	467.540	50.723.420
710101	Construcții			3.323.000						49.833.394
710102	Masini, echipamente si mijloace de transport		2.622.000	3.959.000	2.622.000	2.365.631	2.365.631	1.898.091	467.540	604.947
710103	Mobilier, aparatura birotica si alte active corporale		757.000	885.000	757.000	755.454	755.454	755.454		219.948
710130	Alte active fixe (inclusiv reparatii capitale)		1.986.000	898.000	796.000	785.400	785.400	785.400		65.131
84	PLATI EFECTUATE IN ANII PRECEDENTI SI RECUPERATE IN ANUL CURENT				-130.000	-117.421	-117.421	-117.421		
85	Titlul XIX PLATI EFECTUATE IN ANII PRECEDENTI SI RECUPERATE IN ANUL CURENT				-130.000	-117.421	-117.421	-117.421		
8501	Plati efectuate in anii precedenti si recuperate in anul curent				-130.000	-117.421	-117.421	-117.421		
850101	Plati efectuate in anii precedenti si recuperate in anul curent (SF)				-130.000	-117.421	-117.421	-117.421		
700002	Partea IV-a SERVICII SI DEZVOLTARE PUBLICA, LOCUINTE, MEDIU SI APE		1.724.352.660	889.631.870	789.389.690	550.232.798	550.232.798	550.078.862	153.936	370.422.617
700002	LOCUINTE, SERVICII SI DEZVOLTARE PUBLICA		1.527.632.790	513.802.000	557.558.690	365.301.883	365.301.883	365.178.058	123.825	290.997.787
7002	CHELTUIELI CURENTE			243.314.000	295.218.480	215.718.229	215.718.229	215.594.405	123.824	203.540.703
01	TITLUL I CHELTUIELI DE PERSONAL			11.451.000	10.550.000	10.216.425	10.216.425	10.216.425		10.365.449
10	Cheltuieli salariale in bani			11.060.000	10.185.000	9.872.477	9.872.477	9.872.477		10.137.421
1001	Salarii de baza			9.600.000	8.930.000	8.726.607	8.726.607	8.726.607		8.961.159
100101	Sporuri pentru conditii de munca			1.440.000	1.190.000	1.141.235	1.141.235	1.141.235		1.167.164
100105	Alte sporuri			30.000	30.000	3.360	3.360	3.360		6.001
100106	Drepturi de delegate			20.000	5.000	1.275	1.275	1.275		1.275
100113	Indemnizatii de hrana			391.000	365.000	343.948	343.948	343.948		1.822
100117	Contributii									228.028
1003	Contributii de asigurari sociale de stat			97.000	96.000	95.279	95.279	95.279		

DETALIEREA CHELTUIELILOR  
- buget local -  
31.12.2018

Capitol / Grupa / Titlu Articol / Alineat	Denumire indicator	Credite de angajament		Credite bugetare		Angajamente bugetare	Angajamente legale	Plati efectuate	Angajamente legale de platit	Cheltuieli efective					
		1	2	3	4						5	6	7	8-6-7	9
A	B														
100302	Contributii de asigurari de somaj			4.000	3.000	2.617	2.617	2.617		55					
100303	Contributii de asigurari sociale de sanatate			33.000	32.000	31.378	31.378	31.378		227.973					
100304	Contributii de asigurari pentru accidente de munca si boli profesionale			1.000	1.000	905	905	905		127.109.182					
100306	Contributii pentru concedii si indemnizatii			6.000	6.000	5.822	5.822	5.822		3.202.671					
100307	Contributia asiguratorie pentru munca			250.000	227.000	207.947	207.947	207.947		251.579					
20	TITLUL II BUNURI SI SERVICII			133.542.000	148.219.000	139.454.798	139.454.798	139.330.976	123.822	26.029					
2001	Bunuri si servicii			3.709.000	3.939.000	2.655.752	2.655.752	2.655.752		383.215					
200101	Furnituri de birou			300.000	280.000	217.946	217.946	217.946		63.945					
200102	Materiale pentru curatenie			30.000	40.000	30.387	30.387	30.387		41.046					
200103	Incalzit, iluminat si forta motrica			300.000	420.000	321.852	321.852	321.852		40.361					
200104	Apa, canal si salubritate			75.000	95.000	56.204	56.204	56.204		121.644					
200105	Carburanti si lubrifianti			50.000	51.000	35.046	35.046	35.046		968.796					
200106	Piese de schimb			130.000	60.000	35.933	35.933	35.933		1.306.116					
200108	Posta, telecomunicatii, radio, tv, internet			124.000	175.000	120.750	120.750	120.750		451.770					
200109	Materiale si prestari de servicii cu caracter functional			1.200.000	1.338.000	858.527	858.527	858.527		32.378					
200130	Alte bunuri si servicii pentru intretinere si functionare			1.500.000	1.480.000	979.107	979.107	979.107		32.378					
2002	Reparatii curente			4.600.000	1.280.000	94.747	94.747	94.747		63.911					
2005	Bunuri de natura obiectelor de inventar			150.000	180.000	57.297	57.297	57.297		63.911					
200530	Alte obiecte de inventar			150.000	180.000	57.297	57.297	57.297		63.911					
2006	Deplasari, detasari, transferari			175.000	70.000	63.911	63.911	63.911		3.747					
200601	Deplasari interne, detasari, transferari			175.000	70.000	63.911	63.911	63.911		82.137					
2011	Carti, publicatii si materiale documentare			30.000	15.000	2.260	2.260	2.260		28.590					
2012	Consultanta si expertiza			200.000	181.000	8.000	8.000	8.000							
2013	Pregatire profesionala			100.000	40.000	28.590	28.590	28.590							
2014	Protectia muncii				5.000										
2030	Alte cheltuieli			124.578.000	142.509.000	136.544.241	136.544.241	136.420.419	123.822	123.243.978					
203003	Prime de asigurare non-viata			1.000.000	950.000	727.008	727.008	727.008		927.354					

MUNICIPIUL BUCURESTI  
ACTIVITATEA PROPRIEDETALIEREA CHELTUIELILOR  
- buget local -  
31.12.2018

Capitol / Grupa / Titlu Articol / Alineat	Denumire indicator	Credite de angajament		Credite bugetare		Angajamente bugetare	Angajamente legale	Plati efectuate	Angajamente legale de platit	Cheltuieli efective
		initiale	definitive	initiale	definitive					
A	B	1	2	3	4	5	6	7	8=6-7	9
203004	Chirii			123.578.000	3.296.000	135.817.233	135.817.233	135.693.411	123.822	122.316.624
203030	Alte cheltuieli cu bunuri si servicii				138.263.000					
51	TITLUL VI TRANSFERURI INTRE UNITATI ALE ADMINISTRATIEI PUBLICE			96.971.000	135.803.480	65.432.363	65.432.363	65.432.361	2	65.432.363
5101	Transferuri curente			45.349.000	96.031.480	56.017.255	56.017.255	56.017.253	2	56.017.255
510101	Transferuri catre institutiile publice			45.349.000	96.031.480	56.017.255	56.017.255	56.017.253	2	56.017.255
5102	Transferuri de capital			51.622.000	39.772.000	9.415.108	9.415.108	9.415.108		9.415.108
510229	Alte transferuri de capital catre instituti publice			51.622.000	39.772.000	9.415.108	9.415.108	9.415.108		9.415.108
57	TITLUL VIII ASISTENTA SOCIALA			450.000	290.000	272.490	272.490	272.490		272.490
5702	Ajutoare sociale			450.000	290.000	272.490	272.490	272.490		272.490
570201	Ajutoare sociale in numerar			450.000	290.000	272.490	272.490	272.490		272.490
59	TITLUL XI ALTE CHELTUIELI			900.000	356.000	342.153	342.153	342.153		361.219
5917	Despagubiri civile			750.000	230.000	216.753	216.753	216.753		224.419
5940	Sume aferente persoanelor cu handicap neincadrate			150.000	126.000	125.400	125.400	125.400		136.800
70	CHELTUIELI DE CAPITAL		1.527.632.790	270.488.000	258.340.210	145.957.324	145.957.324	145.957.323	1	87.457.084
71	TITLUL XIII ACTIVE NEFINANCIARE		1.527.632.790	270.388.000	195.615.210	83.233.154	83.233.154	83.233.153	1	87.457.084
7101	Active fixe		1.513.932.790	259.038.000	194.115.210	83.233.154	83.233.154	83.233.153	1	87.457.084
710101	Constructii		1.464.172.790	233.163.000	182.448.210	81.559.363	81.559.363	81.559.362	1	86.824.263
710102	Masini, echipamente si mijloace de transport		267.000	469.000	267.000	253.966	253.966	253.966		120.444
710103	Mobilier, aparatura biroutica si alte active corporale		95.000		95.000	87.489	87.489	87.489		7.090
710130	Alte active fixe (inclusiv reparatii capitale)		49.398.000	25.406.000	11.305.000	1.332.336	1.332.336	1.332.336		505.287
7103	Reparatii capitale aferente activelor fixe		13.700.000		1.500.000					
72	TITLUL XIV ACTIVE FINANCIARE			11.350.000	62.725.000	62.724.170	62.724.170	62.724.170		
7201	Active financiare			100.000	62.725.000	62.724.170	62.724.170	62.724.170		
720101	Participare la capitalul social al societatilor comerciale			100.000	62.725.000	62.724.170	62.724.170	62.724.170		
79	OPERATIUNI FINANCIARE			100.000	62.725.000	62.724.170	62.724.170	62.724.170		
80	TITLUL XVI IMPRUMUTURI				4.000.000	4.000.000	4.000.000	4.000.000		
					4.000.000	4.000.000	4.000.000	4.000.000		

DETALIEREA CHELTUIELILOR  
- buget local -  
31.12.2018

-lei-

Capitol / Grupa / Titlu Articol / Alineat	Denumire indicator	Credite de angajament		Credite bugetare		Angajamente bugetare	Angajamente legale	Plati efectuate	Angajamente legale de platit	Cheltuieli efective
		initiale	definitive	initiale	definitive					
A	B	1	2	3	4	5	6	7	8=6-7	9
8003	Imprumuturi pentru institutii si servicii publice sau activitati finantate integral din venituri proprii				4.000.000	4.000.000	4.000.000	4.000.000		
84	PLATI EFECTUATE IN ANII PRECEDENTI SI RECUPERATE IN ANUL CURENT					-373.670	-373.670	-373.670		
85	Titlul XIX PLATI EFECTUATE IN ANII PRECEDENTI SI RECUPERATE IN ANUL CURENT					-373.670	-373.670	-373.670		
8501	Plati efectuate in anii precedenti si recuperate in anul curent					-373.670	-373.670	-373.670		
850101	Plati efectuate in anii precedenti si recuperate in anul curent (SF)					-308.387	-308.387	-308.387		
850102	Plati efectuate in anii precedenti si recuperate in anul curent (SD)					-65.283	-65.283	-65.283		
7402	PROTECTIA MEDIULUI	196.719.870	129.827.000	375.829.870	231.831.000	184.930.915	184.930.915	184.900.804	30.111	79.424.830
01	CHELTUIELI CURENTE			343.210.000	207.072.000	171.068.106	171.068.106	171.037.995	30.111	74.979.675
20	TITLUL II BUNURI SI SERVICII			73.591.000	61.170.000	60.498.674	60.498.674	60.468.563	30.111	58.696.484
2001	Bunuri si servicii			500.000	500.000	372.977	372.977	342.866	30.111	715.361
200105	Carburanti si lubrifianti									58.298
200109	Materiale si prestari de servicii cu caracter functional									315.767
200130	Alte bunuri si servicii pentru intretinere si functionare			500.000	500.000	372.977	372.977	342.866	30.111	341.296
2012	Consultanta si expertiza			536.000	60.670.000	60.125.697	60.125.697	60.125.697		57.981.123
2030	Alte cheltuieli			72.555.000	60.670.000	60.125.697	60.125.697	60.125.697		57.981.123
203030	Alte cheltuieli cu bunuri si servicii			72.555.000	60.670.000	60.125.697	60.125.697	60.125.697		3.320.152
30	TITLUL III DOBANZI									
3002	Dobanzi aferente datoriei publice externe									3.320.152
300205	Dobanzi aferente datoriei publice externe locale									3.320.152
51	TITLUL VI TRANSFERURI INTRE UNITATI ALE ADMINISTRATIEI PUBLICE				16.075.000	12.963.039	12.963.039	12.963.039		12.963.039
5101	Transferuri curente			12.080.000	14.444.000	12.366.261	12.366.261	12.366.261		12.366.261

MUNIPIUL BUCURESTI  
ACTIVITATEA PROPRIEDETALIEREA CHELTUIELILOR  
- buget local -  
31.12.2018

Capitol / Grupa / Titlu Articol / Alineat	Denumire indicator	Credite de angajament		Credite bugetare		Angajamente bugetare	Angajamente legale	Plati efectuate	Angajamente legale de platit 8-6-7	Cheltuieli efective
		initiale	definitive	initiale	definitive					
A	B	1	2	3	4	5	6	7	8-6-7	9
510101	Transferuri catre institutiile publice			10.498.000	14.444.000	12.366.261	12.366.261	12.366.261		12.366.261
5102	Transferuri de capital			1.582.000	1.631.000	596.778	596.778	596.778		596.778
510229	Alte transferuri de capital catre institutiile publice			1.582.000	1.631.000	596.778	596.778	596.778		596.778
56	TITLUL VIII PROIECTE CU FINANTARE DIN FONDURI EXTERNE NERAMBURSABILE (FEN)									
5615	POSTADERARE			2.367.000						
561501	Alte programe comunitare finantate in perioada 2007-2013			2.367.000						
561502	Finantare nationala			1.164.500						
58	Finantarea externa nerambursabila			1.202.500						
580301	TITLUL X PROIECTE CU FINANTARE DIN FONDURI EXTERNE NERAMBURSABILE AFERENTE CADRULUI FINANCIAR 2014-2020									
580302	Programa din Fondul de Coeziune(FC)			255.172.000	129.827.000	97.606.393	97.606.393	97.606.393		97.606.393
580303	Finantarea externa nerambursabila			255.172.000	129.827.000	97.606.393	97.606.393	97.606.393		97.606.393
70	Cheltuieli neeligibile			65.772.000	63.705.000	48.332.488	48.332.488	48.332.488		48.332.488
71	Cheltuieli de capital			128.708.000	66.122.000	49.273.905	49.273.905	49.273.905		49.273.905
7101	Active fixe			60.692.000	13.471.000	2.919.891	2.919.891	2.919.891		2.919.891
710101	Constructii			21.331.870	13.471.000	2.919.891	2.919.891	2.919.891		2.919.891
710102	Masini, echipamente si mijloace de transport			21.331.870	13.471.000	2.919.891	2.919.891	2.919.891		2.919.891
710130	Alte active fixe (inclusiv reparatii capitale)			6.180.870	12.141.000	1.958.364	1.958.364	1.958.364		1.958.364
79	OPERATIUNI FINANCIARE			15.151.000	14.491.000	961.527	961.527	961.527		961.527
81	TITLUL XVII RAMBURSARI DE CREDITE			11.288.000	11.288.000	10.975.057	10.975.057	10.975.057		10.975.057
8101	Rambursari de credite externe			11.288.000	11.288.000	10.975.057	10.975.057	10.975.057		10.975.057
810101	Rambursari de credite externe contractate de ordonatorii de credite			11.288.000	11.288.000	10.975.057	10.975.057	10.975.057		10.975.057
84	PLATI EFECTUATE IN ANII PRECEDENTI SI RECUPERATE IN ANUL CURENT									
85	Titlul XIX PLATI EFECTUATE IN ANII			11.288.000	11.288.000	10.975.057	10.975.057	10.975.057		10.975.057
									-32.139	

MUNICIPIUL BUCURESTI  
ACTIVITATEA PROPRIEDETALIEREA CHELTUIELILOR  
- buget local -  
31.12.2018

Capitol / Grupa / Titlu Articol / Alineat	Denumire indicator	Credite de angajament		Credite bugetare		Angajamente bugetare	Angajamente legale	Plati efectuate	Angajamente legale de platit	Cheltuieli efective
		initiale	definitive	initiale	definitive					
A	B	1	2	3	4	5	6	7	8=6-7	9
8501	PRECEDENTI SI RECUPERATE IN ANUL CURENT									
850102	Plati efectuate in anii precedenti si recuperate in anul curent					-32.139	-32.139	-32.139		
850102	Plati efectuate in anii precedenti si recuperate in anul curent (SD)					-32.139	-32.139	-32.139		
800002	Partea V-a ACTIUNI ECONOMICE	2.565.179.230	6.787.212.400	2.565.179.230	2.313.427.760	1.892.410.762	1.892.410.762	1.881.387.313	11.023.449	1.958.969.491
8102	COMBUSTIBILI SI ENERGIE	489.148.000	339.595.000	489.148.000	905.965.870	694.869.543	694.869.543	694.869.543		790.518.627
01	CHELTUIELI CURENTE	473.323.000	339.595.000	473.323.000	889.494.870	679.178.304	679.178.304	679.178.304		788.291.810
40	TITLUL IV SUBVENTII	397.164.000	338.561.000	397.164.000	879.743.870	672.758.603	672.758.603	672.758.603		781.872.109
4003	Subventii pentru acoperirea diferentelor de pret si tarif	397.164.000		397.164.000	879.743.870	672.758.603	672.758.603	672.758.603		781.872.109
55	TITLUL VII ALTE TRANSFERURI	76.159.000		76.159.000	9.751.000	6.419.701	6.419.701	6.419.701		6.419.701
5501	A. Transferuri interne	76.159.000		76.159.000	9.751.000	6.419.701	6.419.701	6.419.701		6.419.701
550112	Investitii ale regiilor autonome si societatilor comerciale cu capital de stat	76.159.000		76.159.000	9.751.000	6.419.701	6.419.701	6.419.701		6.419.701
70	CHELTUIELI DE CAPITAL		339.595.000		3.441.000	2.687.833	2.687.833	2.687.833		
71	TITLUL XIII ACTIVE NEFINANCIARE		339.595.000		3.441.000	2.687.833	2.687.833	2.687.833		
7101	Active fixe		339.595.000		3.441.000	2.687.833	2.687.833	2.687.833		
710101	Constructii		338.561.000		400.000	2.380.821	2.380.821	2.380.821		
710130	Alte active fixe (inclusiv reparatii capitale)		1.034.000		535.000	307.012	307.012	307.012		
79	OPERATIUNI FINANCIARE				13.030.000	13.003.406	13.003.406	13.003.406		2.226.817
81	TITLUL XVII RAMBURSARI DE CREDITE				13.030.000	13.003.406	13.003.406	13.003.406		2.226.817
8101	Rambursari de credite externe				2.390.000	2.226.817	2.226.817	2.226.817		2.226.817
810101	Rambursari de credite externe contractate de ordonatorii de credite				2.390.000	2.226.817	2.226.817	2.226.817		2.226.817
8102	Rambursari de credite interne				10.800.000	10.776.589	10.776.589	10.776.589		
810205	Rambursari de credite aferente datoriei publice interne locale				10.800.000	10.776.589	10.776.589	10.776.589		
8302	AGRICULTURA, SILVICULTURA, PISCICULTURA		1.262.000		8.677.000	7.793.484	7.793.484	7.793.484		6.856.716
8302	SI VANATOARE				9.350.000	6.859.700	6.859.700	6.859.700		6.825.467
01	CHELTUIELI CURENTE				10.800.000	10.776.589	10.776.589	10.776.589		

DETALIEREA CHELTUIELILOR  
- buget local -  
31.12.2018

-lei-

Capitol / Grupa / Titlu Articol / Alineat	Denumire indicator	Credite de angajament		Credite bugetare		Angajamente bugetare	Angajamente legale	Plati efectuate	Angajamente legale de platit de platit	Cheltuieli efective	
		1	2	3	4						
		initiale	definitive	initiale	definitive						
A		B		5		6		7		9	
10	TITLUL I CHELTUIELI DE PERSONAL			5.198.000	2.734.000	2.682.745	2.682.745	2.682.745	2.743.674		
1001	Cheltuieli salariale in bani	3.950.000	2.634.000	3.200.000	2.634.000	2.587.571	2.587.571	2.587.571	2.680.052		
100101	Salarii de baza	3.200.000	2.269.000	350.000	201.000	2.242.182	2.242.182	2.242.182	2.339.667		
100105	Sporuri pentru conditii de munca	300.000	101.000	300.000	101.000	84.632	84.632	84.632	83.536		
100106	Alte sporuri	100.000	63.000	100.000	63.000	62.426	62.426	62.426	48.846		
100110	Fond pentru posturi ocupate prin cumul		8.000	8.000	8.000	7.500	7.500	7.500	7.500		
1002	Cheltuieli salariale in natura		8.000	8.000	8.000	7.500	7.500	7.500	7.500		
100206	Vouchere de vacanta	1.248.000	92.000	1.248.000	92.000	87.674	87.674	87.674	56.122		
1003	Contributii										
100301	Contributii de asigurari sociale de stat	835.000	23.000	835.000	23.000	22.126	22.126	22.126			
100302	Contributii de asigurari de somaj	10.000	1.000	10.000	1.000	700	700	700			
100303	Contributii de asigurari sociale de sanatate	320.000	8.000	320.000	8.000	7.225	7.225	7.225			
100304	Contributii de asigurari pentru accidente de munca si boli profesionale	3.000	1.000	3.000	1.000	314	314	314			
100306	Contributii pentru concedii si indemnizatii	12.000	3.000	12.000	3.000	2.411	2.411	2.411	1.608		
100307	Contributia asiguratorie pentru munca	68.000	56.000	68.000	56.000	54.898	54.898	54.898	54.514		
20	TITLUL II BUNURI SI SERVICII	4.152.000	4.681.000	4.152.000	4.681.000	4.176.955	4.176.955	4.176.955	3.881.793		
2001	Bunuri si servicii	3.579.000	4.158.000	3.579.000	4.158.000	3.892.459	3.892.459	3.892.459	3.529.549		
200101	Furnituri de birou	20.000	30.000	20.000	30.000	20.300	20.300	20.300	14.309		
200102	Materiale pentru curatenie	19.000	19.000	19.000	19.000	18.213	18.213	18.213	15.425		
200103	Incalzit, iluminat si forta motrica	45.000	55.000	45.000	55.000	26.447	26.447	26.447	26.477		
200104	Apa, canal si salubritate	20.000	20.000	20.000	20.000	14.738	14.738	14.738	14.738		
200105	Carburanti si lubrifianti	150.000	130.000	150.000	130.000	1.287	1.287	1.287	73.960		
200106	Piese de schimb	30.000	30.000	30.000	30.000	8.754	8.754	8.754	14.752		
200108	Posta, telecomunicatii, radio, tv, internet	45.000	60.000	45.000	60.000	49.424	49.424	49.424	48.304		
200109	Materiale si prestari de servicii cu caracter functional	2.800.000	3.309.000	2.800.000	3.309.000	3.308.679	3.308.679	3.308.679	2.870.729		
200130	Alte bunuri si servicii pentru intretinere si functionare	450.000	505.000	450.000	505.000	444.617	444.617	444.617	450.855		
2002	Reparatii curente	250.000	195.000	250.000	195.000	51.870	51.870	51.870	52.533		



MUNICIPIUL BUCURESTI  
 ACTIVITATEA PROPRIE

DETALIEREA CHELTUIELILOR  
 - buget local -  
 31.12.2018

Capitol / Grupa / Titlu Articol / Alineat	Denumire indicator	Credite de angajament		Credite bugetare		Angajamente bugetare	Angajamente legale	Plati efectuate	Angajamente legale de platit 8=6-7	Cheltuieli efective
		definitive		definitive						
		1 initiale	2 definitive	3 initiale	4 definitive					
	<b>B</b>									
2005	Bunuri de natura obiectelor de inventar			59.000		159.000	121.314	121.314		191.285
200501	Uniforme si echipament			14.000		24.000	15.683	15.683		15.482
200530	Alte obiecte de inventar			45.000		135.000	105.631	105.631		175.803
2006	Deplasari, detasari, transferari			25.000		5.000	3.830	3.830		3.830
200601	Deplasari interne, detasari, transferari			25.000		5.000	3.830	3.830		3.830
2011	Carti, publicatii si materiale documentare			4.000		4.000	866	866		
2012	Consultanta si expertiza			150.000		100.000	75.973	75.973		75.973
2013	Pregatire profesionala			50.000		20.000	5.111	5.111		5.111
2014	Protectia muncii			25.000		30.000	18.780	18.780		15.807
2030	Alte cheltuieli			10.000		10.000	6.752	6.752		7.705
203030	Alte cheltuieli cu bunuri si servicii			10.000		10.000	6.752	6.752		7.705
70	CHELTUIELI DE CAPITAL		1.262.000	3.471.000	1.262.000	1.262.000	933.784	933.784		231.249
71	TITLUL XIII ACTIVE NEFINANCIARE		1.262.000	3.471.000	1.262.000	1.262.000	933.784	933.784		231.249
7101	Active fixe		334.000	3.471.000	1.262.000	1.262.000	933.784	933.784		231.249
710101	Construcții		334.000	3.471.000	1.262.000	1.262.000	933.784	933.784		231.249
710102	Masini, echipamente si mijloace de transport		742.000	3.471.000	1.262.000	1.262.000	314.766	314.766		
710103	Mobilier, aparatura biroasca si alte active corporale		40.000	3.471.000	40.000	40.000	29.306	29.306		
710130	Alte active fixe (inclusiv reparatii capitale)		146.000	3.471.000	146.000	146.000	39.932	39.932		
8402	TRANSPORTURI	6.445.231.400	1.089.111.400	1.507.086.230	1.391.648.890	1.182.791.735	1.182.791.735	1.171.768.286	11.023.449	1.161.594.148
01	CHELTUIELI CURENTE		1.089.111.400	709.290.230	987.855.890	20.411.000	914.615.638	903.592.189	11.023.449	996.521.188
10	TITLUL I CHELTUIELI DE PERSONAL		23.871.000	709.290.230	20.411.000	20.282.260	20.282.260	20.282.260		20.187.244
1001	Cheiltuieli salariale in bani		22.805.000	709.290.230	19.545.000	19.465.583	19.465.583	19.465.583		19.775.417
100101	Salarii de baza		19.891.000	709.290.230	17.331.000	17.286.377	17.286.377	17.286.377		17.559.585
100105	Sporuri pentru conditii de munca		2.499.000	1.089.111.400	1.859.000	1.842.190	1.842.190	1.842.190		1.880.687
100110	Fond pentru posturi ocupate prin cumul		411.000	1.089.111.400	351.000	337.016	337.016	337.016		335.145
100113	Drepturi de delegare		4.000	1.089.111.400	4.000	4.000	4.000	4.000		2.900
1002	Cheiltuieli salariale in natura				3.000	3.000	2.900	2.900		2.900
100206	Vouchere de vacanta				3.000	3.000	2.900	2.900		2.900
1003	Contributii				863.000	863.000	813.777	813.777		408.927
100301	Contributii de asigurari sociale de				863.000	863.000	813.777	813.777		408.927

DETALIEREA CHELTUIELILOR  
- buget local -  
31.12.2018

Capitol / Grupa / Titlu Articol / Alineat	Denumire indicator	Credite de angajament		Credite bugetare		Angejamente bugetare	Angejamente legale	Plati efectuate	Angejamente legale de platit	Cheltuieli efective
		initiale	definitive	initiale	definitive					
		1	2	3	4					
<b>A</b>	<b>B</b>									
	stat	198.000	198.000	186.789	186.789	186.789	186.789	186.789		
100302	Contributii de asigurari de somaj	6.000	6.000	5.844	5.844	5.844	5.844	5.844		
100303	Contributii de asigurari sociale de sanatate	65.000	65.000	61.974	63.000	61.974	61.974	61.974		
100304	Contributii de asigurari pentru accidente de munca si boli profesionale	2.000	2.000	1.808	2.000	1.808	1.808	1.808		
100306	Contributii pentru concedii si indemnizatii	25.000	25.000	10.479	24.000	10.479	10.479	10.479		
100307	Contributia asiguratorie pentru munca	770.000	770.000	546.883	570.000	546.883	546.883	546.883		408.927
20	TITLUL II BUNURI SI SERVICII	106.796.000	84.331.000	77.856.541	11.952.000	77.856.541	77.856.541	66.833.092	11.023.449	75.401.634
2001	Bunuri si servicii	18.322.000	11.952.000	11.348.663	11.952.000	11.348.663	11.348.663	10.351.443	997.220	11.843.260
200101	Furnituri de birou	100.000	100.000	89.893	100.000	89.893	89.893	89.893		171.336
200102	Materiale pentru curatenie	25.000	25.000	11.236	25.000	11.236	11.236	11.236		6.287
200103	Incalzit, iluminat si forta motrica	350.000	700.000	576.213	700.000	576.213	576.213	560.722	15.491	476.430
200104	Apa, canal si salubritate	100.000	100.000	92.596	100.000	92.596	92.596	87.594	5.002	83.138
200105	Carburanti si lubrifianti	950.000	770.000	759.072	770.000	759.072	759.072	580.474	178.598	752.896
200106	Piese de schimb	317.000	122.000	64.044	122.000	64.044	64.044	62.456	1.588	54.577
200108	Posta, telecomunicatii, radio, tv, internet	150.000	215.000	200.975	215.000	200.975	200.975	196.528	4.447	198.790
200109	Materiale si prestari de servicii cu caracter functional	15.600.000	9.760.000	9.403.675	9.760.000	9.403.675	9.403.675	8.621.662	782.013	9.986.283
200130	Alte bunuri si servicii pentru intretinere si functionare	730.000	160.000	150.959	160.000	150.959	150.959	140.878	10.081	113.523
2002	Reparatii curente	87.600.000	71.611.000	65.910.070	71.611.000	65.910.070	65.910.070	55.943.817	9.966.253	62.976.200
2005	Bunuri de natura obiectelor de inventar	450.000	547.000	456.757	547.000	456.757	456.757	396.781	59.976	436.117
200501	Uniforme si echipament	250.000	197.000	176.789	197.000	176.789	176.789	176.789		2.797
200530	Alte obiecte de inventar	200.000	350.000	279.968	350.000	279.968	279.968	219.992	59.976	433.320
2006	Deplasari, detasari, transferari	10.000	4.000	1.925	4.000	1.925	1.925	1.925		1.925
200601	Deplasari interne, detasari, transferari	10.000	4.000	1.925	4.000	1.925	1.925	1.925		1.925
2011	Carti, publicatii si materiale documentare	1.000	1.000	1.000	1.000	1.000	1.000			
2012	Consultanta si expertiza	130.000	30.000	6.855	30.000	6.855	6.855	6.855		3.845
2013	Pregatire profesionala	30.000	164.000	125.254	164.000	125.254	125.254	125.254		130.344
2014	Protectia muncii	214.000	214.000							

*Alina*

DETALIEREA CHELTUIELILOR  
- buget local -  
31.12.2018

Capitol / Grupa / Titlu Articol / Alineat	Denumire indicator	Credite de angajament		Credite bugetare		Angajamente bugetare	Angajamente legale	Plati efectuate	Angajamente legale de platit 8=6-7	Cheltuieli efective
		initiale	definitive	initiale	definitive					
A	B	1	2	3	4	5	6	7	8=6-7	9
2025	Cheltuieli judiciare si extrajudiciare derivate din actiuni in reprezentarea intereselor statului, potrivit dispozitiilor legale			5.000	5.000	639	639	639		639
2030	Alte cheltuieli			34.000	17.000	6.378	6.378	6.378		9.304
203001	Reclama si publicitate			3.000	3.000	420	420	420		551
203004	Chirii			11.000	11.000	4.758	4.758	4.758		4.149
203030	Alte cheltuieli cu bunuri si servicii			20.000	3.000	1.200	1.200	1.200		4.604
40	TITLUL IV SUBVENTII			369.593.000	776.787.290	756.257.862	756.257.862	756.257.862		756.257.862
4003	Subventii pentru acoperirea diferentelor de pret si tarifi			369.593.000	776.787.290	756.257.862	756.257.862	756.257.862		756.257.862
55	TITLUL VII ALTE TRANSFERURI			201.944.230	99.323.600	54.221.654	54.221.654	54.221.654		54.221.654
5501	A. Transferuri interne			201.944.230	99.323.600	54.221.654	54.221.654	54.221.654		54.221.654
550112	Investitii ale regiilor autonome si societatiilor comerciale cu capital de stat			201.944.230	99.323.600	54.221.654	54.221.654	54.221.654		54.221.654
56	TITLUL VIII PROIECTE CU FINANTARE DIN FONDURI EXTERNE NERAMBURSABILE (FEN) POSTADERARE			6.000.000	6.000.000	5.243.640	5.243.640	5.243.640		90.015.503
5601	Programe din Fondul European de Dezvoltare Regionala (FEDR)			6.000.000	6.000.000	5.243.640	5.243.640	5.243.640		90.015.503
560103	Cheltuieli neeligibile			6.000.000	6.000.000	5.243.640	5.243.640	5.243.640		90.015.503
57	TITLUL VIII ASISTENTA SOCIALA			310.000	110.000	97.815	97.815	97.815		97.815
5702	Ajutoare sociale			310.000	110.000	97.815	97.815	97.815		97.815
570201	Ajutoare sociale in numerar			310.000	110.000	97.815	97.815	97.815		97.815
58	TITLUL X PROIECTE CU FINANTARE DIN FONDURI EXTERNE NERAMBURSABILE AFERENTE CADRULUI FINANCIAR 2014-2020			1.006.891.400	1.006.891.400	32.000	32.000	32.000		
5801	Programe din Fondul European de Dezvoltare Regionala (FEDR)			1.006.891.400	1.006.891.400	32.000	32.000	32.000		
580101	Finantarea nationala			164.678.400	164.678.400					
580102	Finantarea externa nerambursabila			658.713.600	658.713.600					
580103	Cheltuieli neeligibile			183.499.400	183.499.400	32.000	32.000	32.000		
59	TITLUL XI ALTE CHELTUIELI			776.000	861.000	655.866	655.866	655.866		339.476

DETALIEREA CHELTUIELILOR  
- buget local -  
31.12.2018

Capitol / Grupa / Titlu Articol / Alineat	Denumire indicator	Credite de angajament		Credite bugetare		Angajamente bugetare	Angajamente legale	Plati efectuate	Angajamente legale de platit 8=6-7	Cheltuieli efective
		initiale	definitive	initiale	definitive					
A	B	1	2	3	4	5	6	7	8=6-7	9
5917	Despagubiri civile			500.000		500.000	353.443	353.443		12.182
5940	Sume aferente persoanelor cu handicap neincadrate			276.000		361.000	302.423	302.423		327.294
70	CHELTUIELI DE CAPITAL		5.356.120.000	774.604.000	382.266.000	246.929.130	246.929.130	246.929.130		143.555.694
71	TITLUL XIII ACTIVE NEFINANCIARE		5.356.120.000	674.612.000	267.374.000	132.037.682	132.037.682	132.037.682		143.555.694
7101	Active fixe		5.294.449.000	668.485.000	260.989.000	126.350.946	126.350.946	126.350.946		143.555.694
710101	Construcții		2.641.943.000	472.954.000	89.688.000	39.069.562	39.069.562	39.069.562		141.467.256
710102	Masini, echipamente si mijloace de transport		2.614.969.000	158.047.000	167.410.000	85.891.920	85.891.920	85.891.920		1.607.575
710103	Mobilier, aparatura biroutica si alte active corporale									409.497
710130	Alte active fixe (inclusiv reparatii capitale)		37.537.000	37.484.000	3.891.000	1.389.464	1.389.464	1.389.464		71.366
7103	Reparatii capitale aferente activelor fixe		61.671.000	6.127.000	6.385.000	5.686.736	5.686.736	5.686.736		
72	TITLUL XIV ACTIVE FINANCIARE			99.992.000	114.892.000	114.891.448	114.891.448	114.891.448		
7201	Active financiare			99.992.000	114.892.000	114.891.448	114.891.448	114.891.448		
720101	Participare la capitalul social al societatilor comerciale			99.992.000	114.892.000	114.891.448	114.891.448	114.891.448		
79	OPERATIUNI FINANCIARE			23.192.000	21.527.000	21.522.241	21.522.241	21.522.241		21.517.266
81	TITLUL XVII RAMBURSARI DE CREDITE			23.192.000	21.527.000	21.522.241	21.522.241	21.522.241		21.517.266
8101	Rambursari de credite externe			23.170.000	21.520.000	21.517.266	21.517.266	21.517.266		21.517.266
810101	Rambursari de credite externe contractate de ordonatorii de credite			23.170.000	21.520.000	21.517.266	21.517.266	21.517.266		21.517.266
8104	Rambursarea imprumuturilor contractate pentru finantarea proiectelor cu finantare UE			22.000	7.000	4.975	4.975	4.975		
84	TITLUL XV PLATI EFECTUATE IN ANII PRECEDENTI SI RECUPERATE IN ANUL CURENT					-275.274	-275.274	-275.274		
85	Titlul XIX PLATI EFECTUATE IN ANII PRECEDENTI SI RECUPERATE IN ANUL CURENT					-275.274	-275.274	-275.274		
8501	Plati efectuate in anii precedenti si					-275.274	-275.274	-275.274		

MUNICIPIUL BUCURESTI  
ACTIVITATEA PROPRIE

DETALIEREA CHELTUIELILOR  
- buget local -  
31.12.2018

Capitol / Grupa / Titlu Articol / Alineat	Denumire indicator	Credite de angajament		Credite bugetare		Angajamente bugetare	Angajamente legale	Plati efectuate	Angajamente legale de platit	Cheltuieli efective
		initiale	definitive	initiale	definitive					
A	B	1	2	3	4	5	6	7	8=6-7	9
	recuperate in anul curent									
850101	Plati efectuate in anii precedenti si recuperate in anul curent (SF)					-275.274	-275.274	-275.274		
850102	Plati efectuate in anii precedenti si recuperate in anul curent (SD)					-275.039	-275.039	-275.039		
8702	ALTE ACTIUNI ECONOMICE			556.124.000	7.136.000	6.956.000	6.956.000	6.956.000		
70	CHELTUIELI DE CAPITAL			1.124.000	180.000	6.956.000	6.956.000	6.956.000		
71	TITLUL XIII ACTIVE NEFINANCIARE			1.124.000	180.000					
7101	Active fixe					-235	-235	-235		
710102	Masini, echipamente si mijloace de transport		509.000	509.000						
710130	Alte active fixe (inclusiv reparatii capitale)		615.000	615.000	180.000	6.956.000	6.956.000	6.956.000		
72	TITLUL XIV ACTIVE FINANCIARE									
7201	Active financiare					6.956.000	6.956.000	6.956.000		
720101	Participare la capitalul social al societatilor comerciale			555.000.000	6.956.000	6.956.000	6.956.000	6.956.000		
79	OPERATIUNI FINANCIARE			555.000.000						
81	TITLUL XVII RAMBURSARI DE CREDITE			555.000.000						
8102	Rambursari de credite interne			555.000.000						
810205	Rambursari de credite aferente datoriei publice interne locale			555.000.000						
990002	EXCEDENT/DEFICIT			-560.000.000	-560.000.000			-516.934.384		
	<b>TOTAL CHELTUIELI-SECTIUNEA FUNCTIONARE</b>			3.888.662.900	4.538.571.320	3.884.124.082	3.884.124.082	3.845.272.388	38.851.694	3.922.750.008
5002	CHELTUIELI CURENTE			3.255.022.900	4.459.141.320	3.817.689.445	3.817.689.445	3.778.837.751	38.851.694	3.898.286.160
10	TITLUL I CHELTUIELI DE PERSONAL			377.194.000	269.623.000	258.232.669	258.232.669	251.470.845	6.761.824	257.857.467
20	TITLUL II BUNURI SI SERVICII			564.651.900	653.242.680	502.684.104	502.684.104	470.594.236	32.089.868	477.825.774
30	TITLUL III DOBANZI			117.667.000	114.916.000	113.876.847	113.876.847	113.876.847		113.723.367
40	TITLUL IV SUBVENTII			766.757.000	1.656.531.160	1.429.016.465	1.429.016.465	1.429.016.465		1.538.129.971
50	TITLUL V FONDURI DE REZERVA				3.994.000					
51	TITLUL VI TRANSFERURI INTRE UNITATI ALE ADMINISTRATIEI PUBLICE			931.946.000	1.182.391.480	992.899.840	992.899.840	992.899.838	2	987.102.299
55	TITLUL VII ALTE TRANSFERURI			3.416.000	37.332.000	3.832.560	3.832.560	3.832.560		3.743.728

DETALIEREA CHELTUIELILOR  
- buget local -  
31.12.2018

Capitol / Grupa / Titlu Articol / Alineat	Denumire indicator	Credite de angajament		Credite bugetare		Angajamente bugetare	Angajamente legale	Plati efectuate	Angajamente legale de platit	Cheltuieli efective
		initiale	definitive	initiale	definitive					
A	B	1	2	3	4	5	6	7	8=6-7	9
57	TITLUL VIII ASISTENTA SOCIALA	403.956.000		377.958.000		373.278.487	373.278.487	373.278.487		370.470.913
59	TITLUL XI ALTE CHELTUIELI	89.435.000		163.153.000		143.868.473	143.868.473	143.868.473		149.432.641
79	OPERATIUNI FINANCIARE	633.640.000		79.560.000		78.109.752	78.109.752	78.109.752		24.463.848
80	TITLUL XVI IMPRUMUTURI			4.000.000		4.000.000	4.000.000	4.000.000		
81	TITLUL XVII RAMBURSARI DE CREDITE	633.640.000		75.560.000		74.109.752	74.109.752	74.109.752		24.463.848
84	PLATI EFECTUATE IN ANII PRECEDENTI SI RECUPERATE IN ANUL CURENT			-130.000		-11.675.115	-11.675.115	-11.675.115		
85	Titlul XIX PLATI EFECTUATE IN ANII PRECEDENTI SI RECUPERATE IN ANUL CURENT			-130.000		-11.675.115	-11.675.115	-11.675.115		
510002	Partea I-a SERVICII PUBLICE GENERALE	449.058.900		493.223.680		404.637.135	404.637.135	397.966.981	6.670.154	399.265.555
5102	AUTORITATI PUBLICE SI ACTIUNI EXTERNE	318.453.900		361.512.680		278.289.449	278.289.449	271.619.295	6.670.154	287.511.015
01	CHELTUIELI CURENTE	318.453.900		361.512.680		288.785.075	288.785.075	282.114.921	6.670.154	287.511.015
10	TITLUL I CHELTUIELI DE PERSONAL	154.173.000		109.692.000		109.692.000	109.692.000	103.021.846	6.670.154	103.930.424
1001	Cheltuieli salariale in bani	148.628.000		105.310.000		105.310.000	105.310.000	99.462.469	5.847.531	101.525.658
100101	Salarii de baza	129.000.000		89.933.000		89.933.000	89.933.000	87.004.212	2.928.788	88.394.002
100105	Sporuri pentru conditii de munca	12.900.000		9.349.000		9.349.000	9.349.000	8.572.681	776.319	9.115.020
100106	Alte sporuri	40.000		40.000		40.000	40.000	20.197	19.803	22.647
100112	Indemnizatii platite unor persoane din afara unitatii	3.500.000		3.500.000		3.500.000	3.500.000	1.856.914	1.643.086	1.903.359
100113	Drepturi de delegare	188.000		188.000		188.000	188.000	59.669	128.331	58.986
100130	Alte drepturi salariale in bani	3.000.000		2.300.000		2.300.000	2.300.000	1.948.796	351.204	2.031.644
1002	Cheltuieli salariale in natura	500.000		150.000		150.000	150.000	95.000	55.000	106.050
100206	Vouchere de vacanta	500.000		150.000		150.000	150.000	95.000	55.000	106.050
1003	Contributii	5.045.000		4.232.000		4.232.000	4.232.000	3.464.377	767.623	2.298.716
100301	Contributii de asigurari sociale de stat	1.000.000		1.000.000		1.000.000	1.000.000	988.426	11.574	14.662
100302	Contributii de asigurari de somaj	30.000		30.000		30.000	30.000	29.436	564	464
100303	Contributii de asigurari sociale de sanatate	350.000		350.000		350.000	350.000	313.592	36.408	4.826
100304	Contributii de asigurari pentru accidente de munca si boli profesionale	10.000		10.000		10.000	10.000	9.004	996	139
100306	Contributii pentru concedii si indemnizatii	55.000		55.000		55.000	55.000	51.260	3.740	789

DETALIEREA CHELTUIELILOR  
- buget local -  
31.12.2018

Capitol / Grupa / Titlu Articol / Alineat	Denumire indicator	Credite de angajament		Credite bugetare		Angajamente bugetare	Angajamente legale	Plati efectuate	Angajamente legale de platit 8=6-7	Cheltuieli efective
		initiale	definitive	initiale	definitive					
A	B	1	2	3	4	5	6	7	8=6-7	9
100307 20 2001 200101 200102 200103 200104 200105 200106 200108 200109 200130 2002 2005 200530 2006 200601 200602 2011 2012 2013 2014 2016 2030 203001 203002 203003 203030 55 5502	Contributia asiguratorie pentru munca TITLUL II BUNURI SI SERVICII Bunuri si servicii Furnituri de birou Materiale pentru curatenie Incalzit, iluminat si forta motrica Apa, canal si salubritate Carburanti si lubrifianti Piese de schimb Posta, telecomunicatii, radio, tv, internet Materiale si prestari de servicii cu caracter functional Alte bunuri si servicii pentru intretinere si functionare Reparatii curente Bunuri de natura obiectelor de inventar Alte obiecte de inventar Deplasari, detasari, transferari Deplasari interne, detasari, transferari Deplasari in strainatate Carti, publicatii si materiale documentare Consultanta si expertiza Pregatire profesionala Protectia muncii Studii si cercetari Alte cheltuieli Reclama si publicitate Protocol si reprezentare Prime de asigurare non-viata Alte cheltuieli cu bunuri si servicii TITLUL VII ALTE TRANSFERURI B. Transferuri curente in strainatate	3.600.000 116.270.900 21.189.000 616.000 700.000 50.000 2.400.000 310.000 2.422.000 3.175.000 11.516.000 320.000 542.000 542.000 2.000.000 1.700.000 300.000 108.000 2.412.000 600.000 647.000 412.000 88.040.900 4.582.000 819.000 320.000 82.319.900 195.000		2.787.000 121.415.680 14.315.000 1.207.000 3.330.000 580.000 770.000 185.000 1.071.000 1.373.000 5.799.000 680.000 680.000 2.550.000 1.700.000 850.000 104.000 1.853.000 602.150 717.000 217.000 100.377.530 4.547.000 811.000 270.000 94.749.530 195.000	2.787.000 63.056.943 6.490.480 269.037 1.395.504 242.932 769.190 74.957 489.998 898.516 2.350.346 298.979 298.979 1.984.703 1.470.587 514.116 950 649.177 517.812 319.600 116.620 52.678.622 39.626 45.002 119.798 52.474.196 150.372	2.787.000 63.056.943 6.490.480 269.037 1.395.504 242.932 769.190 74.957 489.998 898.516 2.350.346 298.979 298.979 1.984.703 1.470.587 514.116 950 649.177 517.812 319.600 116.620 52.678.622 39.626 45.002 119.798 52.474.196 150.372	2.072.659 63.056.943 6.490.480 269.037 1.395.504 242.932 769.190 74.957 489.998 898.516 2.350.346 298.979 298.979 1.984.703 1.470.587 514.116 950 649.177 517.812 319.600 116.620 52.678.622 39.626 45.002 119.798 52.474.196 150.372	714.341	2.277.896 61.605.872 6.186.845 285.445 3.482 1.375.667 242.450 602.638 32.970 581.718 886.311 2.176.164 2.070.349 2.070.349 1.954.065 1.440.469 513.596 950 648.082 503.112 318.158 116.620 49.807.691 39.809 44.824 119.798 49.603.260 157.750	

DETALIEREA CHELTUIELILOR  
- buget local -  
31.12.2018

Capitol / Grupa / Titlu Articol / Alineat	A	Denumire indicator	Credite de angajament		Credite bugetare		Angajamente bugetare	Angajamente legale	Plati efectuate	Angajamente legale de platit 8=6-7	Cheltuieli efective
			initiale	definitive	initiale	definitive					
	B		1	2	3	4	5	6	7	8=6-7	9
550201		(catre organizatii internationale) Contributii si cotizatii la organisme internationale	195.000		195.000	195.000	150.372	150.372	150.372		157.750
57		TITLUL VIII ASISTENTA SOCIALA	195.000		195.000	195.000	150.372	150.372	150.372		157.750
5702		Ajutoare sociale	1.915.000		1.915.000	1.915.000	1.440.568	1.440.568	1.440.568		1.441.018
570201		Ajutoare sociale in numerar	1.915.000		1.915.000	1.915.000	1.440.568	1.440.568	1.440.568		1.441.018
570203		Ajutoare sociale de cresta si tichete sociale pentru gradinita	1.900.000		1.900.000	1.900.000	1.440.568	1.440.568	1.440.568		1.441.018
59		Tichete de cresta si tichete sociale pentru gradinita	15.000		15.000	15.000					
5917		TITLUL XI ALTE CHELTUIELI	45.900.000		45.900.000	128.295.000	114.445.192	114.445.192	114.445.192		120.375.951
5940		Despagubiri civile	45.000.000		45.000.000	127.395.000	113.831.264	113.831.264	113.831.264		119.702.439
		Sume aferente persoanelor cu handicap neincadrate	900.000		900.000	900.000	613.928	613.928	613.928		673.512
84		PLATI EFECTUATE IN ANII PRECEDENTI SI RECUPERATE IN ANUL CURENT					-10.495.626	-10.495.626	-10.495.626		
85		Titlul XIX PLATI EFECTUATE IN ANII PRECEDENTI SI RECUPERATE IN ANUL CURENT					-10.495.626	-10.495.626	-10.495.626		
8501		Plati efectuate in anii precedenti si recuperate in anul curent					-10.495.626	-10.495.626	-10.495.626		
850101		Plati efectuate in anii precedenti si recuperate in anul curent (SF)					-10.495.626	-10.495.626	-10.495.626		
5402		ALTE SERVICII PUBLICE GENERALE	12.320.000		12.320.000	16.177.000	12.092.647	12.092.647	12.092.647		12.092.647
01		CHELTUIELI CURENTE	12.320.000		12.320.000	16.177.000	12.092.647	12.092.647	12.092.647		12.092.647
50		TITLUL V FONDURI DE REZERVA				3.994.000					
5004		Fond de rezerva bugetara la dispozitia autoritatilor locale				3.994.000					
51		TITLUL VI TRANSFERURI INTRE UNITATI ALE ADMINISTRATIEI PUBLICE	9.820.000		9.820.000	9.683.000	9.592.647	9.592.647	9.592.647		9.592.647
5101		Transferuri curente	9.820.000		9.820.000	9.683.000	9.592.647	9.592.647	9.592.647		9.592.647
510101		Transferuri catre institutiile publice	9.820.000		9.820.000	9.683.000	9.592.647	9.592.647	9.592.647		9.592.647
55		TITLUL VII ALTE TRANSFERURI	2.500.000		2.500.000	2.500.000	2.500.000	2.500.000	2.500.000		2.500.000
5501		A. Transferuri interne	2.500.000		2.500.000	2.500.000	2.500.000	2.500.000	2.500.000		2.500.000
550118		Alte transferuri curente interne	2.500.000		2.500.000	2.500.000	2.500.000	2.500.000	2.500.000		2.500.000
5502		TRANZACTII PRIVIND DATORIA PUBLICA SI									



DETALIEREA CHELTUIELILOR  
- buget local -  
31.12.2018

Capitol / Grupa / Titlu Articol / Alineat	Denumire indicator	Credite de angajament		Credite bugetare		Angajamente bugetare	Angajamente legale	Plati efectuate	Angajamente legale de platit	Cheltuieli efective
		initiale	definitive	initiale	definitive					
A	B	1	2	3	4	5	6	7	8=6-7	9
5502	IMPRUMUTURI									
01	CHELTUIELI CURENTE	118.285.000		115.534.000	115.534.000	114.255.039	114.255.039	114.255.039		99.661.893
20	TITLUL II BUNURI SI SERVICII	118.285.000		115.534.000	115.534.000	114.255.039	114.255.039	114.255.039		99.661.893
2024	Comisioane si alte costuri aferente imprumuturilor	618.000		618.000	618.000	378.192	378.192	378.192		380.287
202401	Comisioane si alte costuri aferente imprumuturilor externe	618.000		618.000	618.000	378.192	378.192	378.192		380.170
202402	Comisioane si alte costuri aferente imprumuturilor interne	145.000		145.000	145.000	90.393	90.393	90.393		89.439
202403	Stabilirea riscului de tara	250.000		250.000	250.000	182.068	182.068	182.068		182.068
2030	Alte cheltuieli	223.000		223.000	223.000	105.731	105.731	105.731		108.663
203030	Alte cheltuieli cu bunuri si servicii									117
30	TITLUL III DOBANZI	117.667.000		114.916.000	114.916.000	113.876.847	113.876.847	113.876.847		117
3001	Dobanzi aferente datoriei publice interne	98.469.000		97.140.000	97.140.000	97.061.539	97.061.539	97.061.539		99.281.606
300101	Dobanzi aferente datoriei publice interne directe	98.469.000		97.140.000	97.140.000	97.061.539	97.061.539	97.061.539		97.061.539
3002	Dobanzi aferente datoriei publice externe	19.198.000		17.776.000	17.776.000	16.815.308	16.815.308	16.815.308		2.220.067
300205	Dobanzi aferente datoriei publice externe locale	19.198.000		17.776.000	17.776.000	16.815.308	16.815.308	16.815.308		2.220.067
600002	Partea II-a APARARE, ORDINE PUBLICA SI SIGURANTA NATIONALA	84.551.000		79.353.000	79.353.000	51.756.231	51.756.231	51.756.231		51.262.196
600002	APARARE	375.000		351.000	351.000	236.257	236.257	236.257		324.591
6002	CHELTUIELI CURENTE	375.000		351.000	351.000	236.257	236.257	236.257		324.591
01	TITLUL II BUNURI SI SERVICII	375.000		351.000	351.000	236.257	236.257	236.257		324.591
20	Bunuri si servicii	260.000		241.000	241.000	174.610	174.610	174.610		171.121
2001	Furnituri de birou	96.000		96.000	96.000	95.914	95.914	95.914		95.914
200101	Materiale pentru curatenie	10.000		6.000	6.000	5.998	5.998	5.998		5.998
200102	Piese de schimb	50.000		30.000	30.000	29.988	29.988	29.988		29.988
200106	Posta, telecomunicatii, radio, tv, internet									
200108	Materiale si prestari de servicii cu caracter functional	25.000		30.000	30.000	10.704	10.704	10.704		7.215
200109	Alte bunuri si servicii pentru	5.000		5.000	5.000					
200130										

MUNICIPIUL BUGURESTI  
ACTIVITATEA PROPRIE

DETALIEREA CHELTUIELILOR  
- buget local -  
31.12.2018

Capitol / Grupa / Titlu Articol / Alineat	Denumire indicator	Credite de angajament		Credite bugetare		Angajamente bugetare	Angajamente legale	Plati efectuate	Angajamente legale de platit 8=6-7	Cheltuieli efective
		initiale	definitive	initiale	definitive					
A	B	1	2	3	4	5	6	7	8=6-7	9
2005	intretinere si functionare			74.000	74.000	32.006	32.006	32.006		32.006
200530	Bunuri de natura obiectelor de inventar			80.000	75.000	48.023	48.023	48.023		139.846
2030	Alte obiecte de inventar			80.000	75.000	48.023	48.023	48.023		139.846
203003	Alte cheltuieli			35.000	35.000	13.624	13.624	13.624		13.624
203030	Prime de asigurare non-viata			10.000	10.000	1.827	1.827	1.827		1.827
6102	Alte cheltuieli cu bunuri si servicii			25.000	25.000	11.797	11.797	11.797		11.797
01	ORDINE PUBLICA SI SIGURANTA NATIONALA			84.176.000	79.002.000	51.519.974	51.519.974	51.519.974		50.937.605
20	CHELTUIELI CURENTE			84.176.000	79.002.000	51.519.974	51.519.974	51.519.974		50.937.605
2001	TITLUL II BUNURI SI SERVICII			23.228.000	23.585.000	1.225.685	1.225.685	1.225.685		643.316
200101	Bunuri si servicii			3.075.000	3.432.000	649.788	649.788	649.788		626.734
200102	Furnituri de birou			6.000	6.000					
200103	Materiale pentru curatenie			12.000	12.000					
200104	Incalzit, iluminat si forta motrica			350.000	350.000	236.238	236.238	236.238		535.134
200105	Apa, canal si salubritate			150.000	150.000	10.228	10.228	10.228		9.538
200108	Carburanti si lubrifianti			432.000	432.000	328.101	328.101	328.101		42.120
200109	Posta, telecomunicatii, radio, tv, internet			250.000	250.000	37.194	37.194	37.194		35.360
200130	Materiale si prestari de servicii cu caracter functional			1.668.000	1.668.000	29.022	29.022	29.022		
2005	Alte bunuri si servicii pentru intretinere si functionare			207.000	564.000	9.005	9.005	9.005		4.582
200501	Bunuri de natura obiectelor de inventar			14.937.000	14.937.000	559.315	559.315	559.315		
200503	Uniforme si echipament			200.000	200.000	77.350	77.350	77.350		
200530	Lenjerie si accesorii de pat			153.000	153.000					
2011	Alte obiecte de inventar			14.584.000	14.584.000	481.965	481.965	481.965		
2030	Carti, publicatii si materiale documentare			157.000	157.000					
203003	Alte cheltuieli			5.059.000	5.059.000	16.582	16.582	16.582		16.582
203030	Prime de asigurare non-viata			53.000	53.000	16.582	16.582	16.582		16.582
51	Alte cheltuieli cu bunuri si servicii			5.006.000	5.006.000					
5101	TITLUL VI TRANSFERURI INTRE UNITATI ALE ADMINISTRATIEI PUBLICE			60.948.000	55.417.000	50.294.289	50.294.289	50.294.289		50.294.289
510101	Transferuri curente			60.948.000	55.417.000	50.294.289	50.294.289	50.294.289		50.294.289
	Transferuri catre institutiile publice			60.948.000	55.417.000	50.294.289	50.294.289	50.294.289		50.294.289

DETALIEREA CHELTUIELILOR  
- buget local -  
31.12.2018

Capitol / Grupa / Titlu Articol / Alineat	Denumire indicator	Credite de angajament		Credite bugetare		Angajamente bugetare	Angajamente legale	Plati efectuate	Angajamente legale de platit 8=6-7	Cheltuieli efective
		initiale	definitive	initiale	definitive					
A	B	1	2	3	4	5	6	7	8=6-7	9
650002	Partea III-a CHELTUIELI SOCIAL-CULTURALE									
6502	INVATAMANT	1.568.564.000		1.815.437.000		1.564.881.710	1.564.881.710	1.543.877.554	21.004.156	1.538.869.607
01	CHELTUIELI CURENTE	79.572.000		142.670.000		105.059.290	105.059.290	105.059.290		87.968.406
20	TITLUL II BUNURI SI SERVICII	48.780.000		112.948.000		76.445.267	76.445.267	76.445.267		87.567.109
2003	Hrana	650.000		750.000						233
200301	Hrana pentru oameni			100.000						
2030	Alte cheltuieli	650.000		100.000						233
203030	Alte cheltuieli cu bunuri si servicii	650.000		650.000						233
30	TITLUL III DOBANZI	650.000		650.000						11.121.609
3002	Dobanzi aferente datoriei publice externe									11.121.609
300205	Dobanzi aferente datoriei publice externe locale									11.121.609
51	TITLUL VI TRANSFERURI INTRE UNITATI ALE ADMINISTRATIEI PUBLICE									
5101	Transferuri curente	47.480.000		78.748.000		76.445.267	76.445.267	76.445.267		76.445.267
510101	Transferuri catre institutiile publice	47.480.000		78.748.000		76.445.267	76.445.267	76.445.267		76.445.267
55	TITLUL VII ALTE TRANSFERURI	47.480.000		78.748.000		76.445.267	76.445.267	76.445.267		76.445.267
5501	A. Transferuri interne	650.000		33.450.000						
550118	Alte transferuri curente interne	650.000		33.450.000						
79	OPERATIUNI FINANCIARE	30.792.000		29.722.000		28.614.023	28.614.023	28.614.023		401.297
81	TITLUL XVII RAMBURSARI DE CREDITE	30.792.000		29.722.000		28.614.023	28.614.023	28.614.023		401.297
8101	Rambursari de credite externe	30.792.000		29.722.000		28.614.023	28.614.023	28.614.023		401.297
810101	Rambursari de credite externe contractate de ordonatorii de credite	30.792.000		29.722.000		28.614.023	28.614.023	28.614.023		401.297
6602	SANATATE	218.376.000		259.012.000		189.167.011	189.167.011	169.094.910	20.072.101	193.938.629
01	CHELTUIELI CURENTE	218.376.000		259.012.000		189.595.333	189.595.333	169.523.232	20.072.101	193.938.629
10	TITLUL I CHELTUIELI DE PERSONAL	120.820.000		79.149.000		72.220.697	72.220.697	72.220.697		77.218.238
1001	Cheltuieli salariale in bani	115.566.000		76.860.000		70.012.216	70.012.216	70.012.216		74.399.774
100101	Salarii de baza	95.424.000		64.915.000		62.393.027	62.393.027	62.393.027		65.975.457
100105	Sporuri pentru conditii de munca	16.511.000		8.175.000		7.615.406	7.615.406	7.615.406		8.156.802
100108	Fond de premii			139.000						
100113	Drepturi de delegare	14.000		14.000						3.783
100117	Indemnizatii de hrana	3.617.000		3.617.000		3.783	3.783	3.783		263.732

MUNICIPIUL BUCURESTI  
ACTIVITATEA PROPRIE

DETALIEREA CHELTUIELILOR  
- buget local -  
31.12.2018

Capitol / Grupa / Titlu Articol / Alineat	Denumire indicator	Credite de angajament		Credite bugetare		Angajamente bugetare	Angajamente legale	Plati efectuate	Angajamente legale de platit	Cheltuieli efective
		initiale	definitive	initiale	definitive					
A	B	1	2	3	4	5	6	7	8=6-7	9
1002	Cheltuieli salariale in natura			2.083.000	97.000	94.750	94.750	94.750		1.144.550
100206	Vouchere de vacanta			2.083.000	97.000	94.750	94.750	94.750		1.144.550
1003	Contributii			3.171.000	2.192.000	2.113.731	2.113.731	2.113.731		1.673.914
100301	Contributii de asigurari sociale de stat			447.000	447.000	446.398	446.398	446.398		
100302	Contributii de asigurari de somaj			14.000	14.000	13.760	13.760	13.760		
100303	Contributii de asigurari sociale de sanatate			147.000	147.000	146.780	146.780	146.780		
100304	Contributii de asigurari pentru accidente de munca si boli profesionale			6.000	6.000	5.040	5.040	5.040		
100306	Contributii pentru concedii si indemnizatii			32.000	3.000	2.276	2.276	2.276		
100307	Contributia asiguratorie pentru munca			2.525.000	1.575.000	1.499.477	1.499.477	1.499.477		1.673.914
20	TITLUL II BUNURI SI SERVICII			30.830.000	108.915.000	67.914.896	67.914.896	47.842.795	20.072.101	67.216.021
2001	Bunuri si servicii			3.181.000	28.187.000	14.634.244	14.634.244	13.502.884	1.131.360	14.694.219
200101	Furnituri de birou			198.000	218.000	132.910	132.910	132.910		100.302
200102	Materiale pentru curatenie			89.000	99.000	48.077	48.077	48.077		71.160
200103	Incalzit, iluminat si forta motrica			125.000	305.000	181.274	181.274	95.375	85.899	180.326
200104	Apa, canal si salubritate			17.000	67.000	6.895	6.895	5.910	985	6.287
200105	Carburanti si lubrifianti			119.000	119.000	62.387	62.387	62.387		27.600
200106	Piese de schimb			590.000	40.000	28.326	28.326	28.326		27.557
200107	Transport			14.000	14.000					
200108	Posta, telecomunicatii, radio, tv, internet			32.000	112.000	69.853	69.853	62.245	7.608	69.872
200109	Materiale si prestari de servicii cu caracter functional			345.000	345.000	193.252	193.252	190.610	2.642	323.234
200130	Alte bunuri si servicii pentru intretinere si functionare			1.652.000	26.868.000	13.911.270	13.911.270	12.877.044	1.034.226	13.887.881
2002	Reparatii curente			22.666.000	56.399.000	37.832.063	37.832.063	18.961.148	18.870.915	37.832.063
2004	Medicamente si materiale sanitare			1.976.000	1.976.000	727.947	727.947	666.648	61.299	1.163.324
200401	Medicamente			887.000	887.000	425.139	425.139	367.798	57.401	431.332
200402	Materiale sanitare			848.000	848.000	160.946	160.946	157.048	3.898	581.667
200403	Reactivi			36.000	36.000	25.447	25.447	25.447		25.447
200404	Dezinfectanti			205.000	205.000	116.415	116.415	116.415		124.878

DETALIEREA CHELTUIELILOR  
- buget local -  
31.12.2018

Capitol / Grupa / Titlu Articol / Alineat	Denumire indicator	Credite de angajament		Credite bugetare		Angajamente bugetare	Angajamente legale	Plati efectuate	Angajamente legale de platit 8=6-7	Cheltuieli efective
		initiale	definitive	initiale	definitive					
A	B	1	2	3	4	5	6	7	8=6-7	9
2005	Bunuri de natura obiectelor de inventar			2.008.000	2.084.000	1.097.558	1.097.558	1.090.281	7.277	263.313
200501	Uniforme si echipament				46.000	12.338	12.338	12.338		255
200530	Alte obiecte de inventar			2.008.000	2.038.000	1.085.220	1.085.220	1.077.943	7.277	263.058
2006	Deplasari, detasari, transferari			237.000	257.000	197.672	197.672	197.672		197.877
200601	Deplasari interne, detasari, transferari			214.000	221.000	163.270	163.270	163.270		197.877
200602	Deplasari in strainatate			23.000	36.000	34.402	34.402	34.402		
2011	Carti, publicatii si materiale documentare		6	1.000	1.000					693
2012	Consultanta si expertiza			200.000	200.000	1.000	1.000	1.000		1.000
2013	Pregatire profesionala			245.000	275.000	151.087	151.087	151.087		151.087
2014	Protectia muncii			216.000	216.000	121.748	121.748	120.498	1.250	118.672
2030	Alte cheltuieli			100.000	19.320.000	13.151.577	13.151.577	13.151.577		12.793.773
203001	Reclama si publicitate			5.000	5.000					
203003	Prime de asigurare non-viata			60.000	10.000	8.284	8.284	8.284		5.765
203004	Chirii			35.000	19.305.000	13.143.293	13.143.293	13.143.293		12.788.008
203030	Alte cheltuieli cu bunuri si servicii									
51	TITLUL VI TRANSFERURI INTRE UNITATI ALE ADMINISTRATIEI PUBLICE			66.435.000	70.576.000	49.092.144	49.092.144	49.092.144		49.092.144
5101	Transferuri curente			66.435.000	70.576.000	49.092.144	49.092.144	49.092.144		49.092.144
510146	Transferuri din bugetele locale pentru finantarea cheltuielilor curente din domeniul sanatatii									
55	TITLUL VII ALTE TRANSFERURI			28.000	28.000	24.000	24.000	24.000		23.790
5502	B. Transferuri curente in strainatate (catre organizatii internationale)			28.000	28.000	24.000	24.000	24.000		23.790
550201	Contributii si cotizatii la organisme internationale									
59	TITLUL XI ALTE CHELTUIELI			263.000	344.000	343.596	343.596	343.596		388.436
5940	Sume aferente persoanelor cu handicap neincadrate			263.000	344.000	343.596	343.596	343.596		388.436
84	PLATI EFECTUATE IN ANII PRECEDENTI SI RECUPERATE IN ANUL CURENT									
85	Titlul XIX PLATI EFECTUATE IN ANII PRECEDENTI SI RECUPERATE					-428.322	-428.322	-428.322		

DETALIEREA CHELTUIELILOR  
- buget local -  
31.12.2018

Capitol / Grupa / Titlu Articol / Alineat A	Denumire indicator B	Credite de angajament		Credite bugetare		Angajamente bugetare 5	Angajamente legale 6	Plati efectuate 7	Angajamente legale de platt 8-6-7	Cheltuieli efective 9
		initiale 1	definitive 2	initiale 3	definitive 4					
8501	IN ANUL CURENT									
850101	Plati efectuate in anii precedenti si recuperate in anul curent					-428.322	-428.322	-428.322	91.670	791.141.672
6702	Plati efectuate in anii precedenti si recuperate in anul curent (SF)					-428.322	-428.322	-428.322	91.670	791.141.672
01	CULTURA, RECREERE SI RELIGIE			770.693.000	927.395.000	791.866.723	791.866.723	791.775.053	91.670	10.367.981
10	CHELTUIELI CURENTE			16.672.000	13.850.000	791.917.043	791.917.043	10.164.349	87.947	10.054.662
1001	TITLUL I CHELTUIELI DE PERSONAL			14.664.000	13.240.000	9.737.323	9.737.323	9.649.376	87.472	9.813.230
100101	Cheltuieli salariale in bani			14.062.000	12.758.000	9.530.578	9.530.578	9.443.106		9.635
100105	Salarii de baza			314.000	26.000	9.263	9.263	9.263		
100106	Sporuri pentru conditii de munca			11.000	5.000					
100108	Alte sporuri			23.000	12.000					
100110	Fond de premii			53.000	53.000					
100112	Fond pentru posturi ocupate prin cumul			80.000	130.000					
100112	Indemnizatii platite unor persoane din afara unitatii			55.000	65.000	118.577	118.577	118.577	475	107.355
100113	Drepturi de delegare				110.000	21.531	21.531	21.056		21.056
100117	Indemnizatii de hrana			66.000	81.000	57.374	57.374	57.374		44.043
100130	Alte drepturi salariale in bani			439.000	95.000	76.533	76.533	76.333		59.343
1002	Cheltuieli salariale in natura			15.000	10.000	3.783	3.783	3.783	200	76.647
100203	Uniforme si echipament obligatoriu			424.000	85.000	72.750	72.750	72.550		4.397
100206	Vouchere de vacanta			1.569.000	515.000	442.163	442.163	438.640	3.523	72.250
1003	Contributii									236.672
100301	Contributii de asigurari sociale de stat			124.000	91.000	87.909	87.909	86.978	981	12.683
100302	Contributii de asigurari de somaj			5.000	4.000	3.225	3.225	2.702	523	
100303	Contributii de asigurari sociale de sanatate			41.000	30.000	28.543	28.543	28.503	40	
100304	Contributii de asigurari pentru accidente de munca si boli profesionale			4.000	3.000	1.754	1.754	950	804	236
100306	Contributii pentru concedii si indemnizatii			12.000	10.000	8.883	8.883	8.693	190	668
100307	Contributia asiguratorie pentru munca			1.383.000	377.000	311.849	311.849	310.814	1.035	223.085
20	TITLUL II BUNURI SI SERVICII			28.633.000	28.879.000	19.420.962	19.420.962	19.420.962		18.745.124

DETALIEREA CHELTUIELILOR  
- buget local -  
31.12.2018

Capitol / Grupa / Titlu Articol / Alineat	Denumire indicator	Credite de angajament		Credite bugetare		Angajamente bugetare	Angajamente legale	Plati efectuate	Angajamente legale de platit	Cheltuieli efective
		initiale	definitive	initiale	definitive					
		1	2	3	4					
A	B									
2001	Bunuri si servicii			3.335.000	4.472.700	2.698.629	2.698.629	2.698.629		2.544.918
200101	Furnituri de birou			195.000	163.000	154.405	154.405	154.405		159.571
200102	Materiale pentru curatenie			46.000	29.000	14.848	14.848	14.848		7.111
200103	Incalzit, iluminat si forta motrica			926.000	1.070.000	486.300	486.300	486.300		473.995
200104	Apa, canal si salubritate			145.000	125.000	17.134	17.134	17.134		16.215
200105	Carburanti si lubrifianti			287.000	151.000	81.765	81.765	81.765		82.305
200106	Piese de schimb			30.000	12.000	10.804	10.804	10.804		10.791
200107	Transport			65.000	25.000					
200108	Posta, telecomunicatii, radio, tv, internet			690.000	685.700	333.974	333.974	333.974		333.970
200109	Materiale si prestari de servicii cu caracter functional			271.000	475.000	279.963	279.963	279.963		203.548
200130	Alte bunuri si servicii pentru intretinere si functionare			680.000	1.737.000	1.319.436	1.319.436	1.319.436		1.257.412
2002	Reparatii curente			1.520.000	494.000	358.198	358.198	358.198		447.738
2004	Medicamente si materiale sanitare			6.000						
200402	Materiale sanitare			6.000						
2005	Bunuri de natura obiectelor de inventar			322.000	1.109.000	811.224	811.224	811.224		
200501	Uniforme si echipament			6.000						
200530	Alte obiecte de inventar			316.000	1.109.000	811.224	811.224	811.224		
2006	Deplasari, detasari, transferari			643.000	262.000	133.291	133.291	133.291		131.779
200601	Deplasari interne, detasari, transferari			243.000	158.000	64.378	64.378	64.378		64.378
200602	Deplasari in strainatate			400.000	104.000	68.913	68.913	68.913		67.401
2010	Cercetare-dezvoltare			25.000						
2011	Carti, publicatii si materiale documentare			618.000	698.000	27.558	27.558	27.558		
2012	Consultanta si expertiza			115.000	170.000	160.554	160.554	160.554		160.554
2013	Pregatire profesionala			194.000	220.000	72.991	72.991	72.991		72.991
2014	Protectia muncii			233.000	114.300	88.091	88.091	88.091		88.091
2016	Studii si cercetari			35.000						
2025	Cheltuieli judiciare si extrajudiciare derivate din actiuni in reprezentarea intereselor statului, potrivit dispozitiilor legale			10.000	10.000					

DETALIEREA CHELTUIELILOR  
- buget local -  
31.12.2018

Capitol / Grupa / Titlu Articol / Alineat	Denumire indicator	Credite de angajament		Credite bugetare		Angajamente bugetare	Angajamente legale	Plati efectuate	Angajamente legale de platit 8=6-7	Cheltuieli efective
		initiale	definitive	initiale	definitive					
A	B	1	2	3	4	5	6	7	8=6-7	9
2030	Alte cheltuieli			21.577.000	21.329.000	15.070.426	15.070.426	15.070.426		15.311.916
203001	Reclama si publicitate			1.728.000	458.000	298.189	298.189	298.189		290.209
203002	Protocol si reprezentare			284.000	2.500	2.286	2.286	2.286		2.286
203004	Chirii			310.000	460.000	352.586	352.586	352.586		352.586
203009	Executarea silita a creantelor bugetare			1.000						
203030	Alte cheltuieli cu bunuri si servicii			19.254.000	20.408.500	14.417.365	14.417.365	14.417.365		14.666.835
51	TITLUL VI TRANSFERURI INTRE UNITATI ALE ADMINISTRATIEI PUBLICE			684.408.000	850.484.000	733.294.437	733.294.437	733.294.437		733.294.436
5101	Transferuri curente			684.408.000	850.484.000	733.294.437	733.294.437	733.294.437		733.294.436
510101	Transferuri catre institutiile publice			684.408.000	850.484.000	733.294.437	733.294.437	733.294.437		733.294.436
55	TITLUL VII ALTE TRANSFERURI				1.144.000	1.144.000	1.144.000	1.144.000		1.048.000
5501	A. Transferuri interne				1.144.000	1.144.000	1.144.000	1.144.000		1.048.000
550118	Alte transferuri curente interne				1.144.000	1.144.000	1.144.000	1.144.000		1.048.000
57	TITLUL VIII ASISTENTA SOCIALA				38.000	38.000	38.000	38.000		
5702	Ajutoare sociale				38.000	38.000	38.000	38.000		
570201	Ajutoare sociale in numerar			40.980.000	33.000.000	27.801.625	27.801.625	27.801.625		27.686.131
59	TITLUL XI ALTE CHELTUIELI			10.920.000	2.920.000	2.919.299	2.919.299	2.919.299		2.797.288
5908	Programe pentru tineret									
5915	Contributii la salarizarea personalului neclerical			30.000.000	30.000.000	24.810.183	24.810.183	24.810.183		24.810.183
5940	Sume aferente persoanelor cu handicap neincadrate			60.000	80.000	72.143	72.143	72.143		78.660
84	PLATI EFECTUATE IN ANII PRECEDENTI SI RECUPERATE IN ANUL CURENT					-50.320	-50.320	-50.320		
85	Titlul XIX PLATI EFECTUATE IN ANII PRECEDENTI SI RECUPERATE IN ANUL CURENT					-50.320	-50.320	-50.320		
8501	Plati efectuate in anii precedenti si recuperate in anul curent					-50.320	-50.320	-50.320		
850101	Plati efectuate in anii precedenti si recuperate in anul curent (SF)			499.923.000	486.360.000	478.788.686	478.788.686	477.948.301	840.385	465.820.900
6802	ASIGURARI SI ASISTENTA SOCIALA CHELTUIELI CURENTE			499.923.000	486.490.000	478.906.107	478.906.107	478.065.722	840.385	465.820.900
01	TITLUL I CHELTUIELI DE PERSONAL			45.009.000	33.237.000	32.882.523	32.882.523	32.882.523		33.044.457
10										



DETALIEREA CHELTUIELILOR  
- buget local -  
31.12.2018

-lei-

Capitol / Grupa / Titlu Articol / Alineat	Denumire indicator	Credite de angajament		Credite bugetare		Angajamente legale	Plati efectuate	Angajamente legale de platit 8=6-7	Cheltuieli efective
		initiale	definitive	initiale	definitive				
A	B	1	2	3	4	5	6	7	9
1001	Cheltuieli salariale in bani	43.213.000		32.077.000	32.077.000	31.756.546	31.756.546	31.756.546	32.335.218
100101	Salarii de baza	32.750.000		26.475.000	26.475.000	26.252.140	26.252.140	26.252.140	26.621.531
100105	Sporuri pentru conditii de munca	9.454.000		5.386.000	5.386.000	5.319.041	5.319.041	5.319.041	5.528.516
100106	Alte sporuri	15.000		1.000	1.000	579	579	579	579
100113	Drepturi de delegare	10.000		1.000	1.000	579	579	579	579
100130	Alte drepturi salariale in bani	984.000		215.000	215.000	184.786	184.786	184.786	184.592
1002	Cheltuieli salariale in natura	370.000		38.000	38.000	36.250	36.250	36.250	37.350
100206	Vouchere de vacanta	370.000		38.000	38.000	36.250	36.250	36.250	37.350
1003	Contributii	1.426.000		1.122.000	1.122.000	1.089.727	1.089.727	1.089.727	671.889
100301	Contributii de asigurari sociale de stat	302.000		302.000	302.000	300.428	300.428	300.428	
100302	Contributii de asigurari de somaj	11.000		11.000	11.000	9.354	9.354	9.354	
100303	Contributii de asigurari sociale de sanatate	100.000		100.000	100.000	98.692	98.692	98.692	
100304	Contributii de asigurari pentru accidente de munca si boli profesionale	4.000		4.000	4.000	3.028	3.028	3.028	
100306	Contributii pentru concedii si indemnizatii	18.000		18.000	18.000	16.126	16.126	16.126	671.889
100307	Contributia asiguratorie pentru munca	991.000		687.000	687.000	662.099	662.099	662.099	63.821.237
20	TITLUL II BUNURI SI SERVICII	45.966.000		70.328.000	70.328.000	68.464.201	68.464.201	840.385	
2001	Bunuri si servicii	7.221.000		7.641.000	7.641.000	7.529.133	7.529.133	400.894	
200101	Furnituri de birou	157.000		157.000	157.000	154.450	154.450	154.450	227.410
200102	Materiale pentru curatenie	214.000		214.000	214.000	213.623	213.623	213.623	300.955
200103	Incalzit, iluminat si forta motrica	1.834.000		1.649.000	1.649.000	1.649.000	1.649.000	1.526.222	1.600.323
200104	Apa, canal si salubritate	536.000		417.000	417.000	381.749	381.749	23.945	361.805
200105	Carburanti si lubrifianti	98.000		98.000	98.000	97.012	97.012	97.012	83.301
200106	Piese de schimb	10.000		10.000	10.000				
200108	Posta, telecomunicatii, radio, tv, internet	389.000		623.000	623.000	609.659	609.659	17.753	600.746
200109	Materiale si prestari de servicii cu caracter functional	933.000		883.000	883.000	823.640	823.640	198	829.116
200130	Alte bunuri si servicii pentru intretinere si functionare	3.050.000		3.600.000	3.600.000	3.600.000	3.600.000	236.220	3.734.371
2002	Reparatii curente	4.800.000		6.167.000	6.167.000	6.027.745	6.027.745	6.027.745	6.026.432

DETALIEREA CHELTUIELILOR  
- buget local -  
31.12.2018

Capitol / Grupa / Titlu Articol / Alineat	Denumire indicator	Credite de angajament		Credite bugetare		Angajamente legale	Plati efectuate	Angajamente legale de platit 8=6-7	Cheltuieli efective
		initiale	definitive	initiale	definitive				
A	B	1	2	3	4	5	6	7	9
2003	Hrana			14.403.000	10.687.000	10.505.181	10.433.647	71.534	10.351.515
200301	Hrana pentru oameni			14.403.000	10.687.000	10.505.181	10.433.647	71.534	10.351.515
2004	Medicamente si materiale sanitare			1.759.000	1.859.000	1.856.363	1.767.918	88.445	1.125.798
200401	Medicamente			900.000	900.000	900.000	822.424	77.576	702.335
200402	Materiale sanitare			650.000	750.000	750.000	739.131	10.869	361.786
200404	Dezinfectanti			209.000	209.000	206.363	206.363		61.677
2005	Bunuri de natura obiectelor de inventar			1.895.000	2.180.000	2.149.043	2.149.043		136.555
200501	Uniforme si echipament			104.000	70.000	67.919	67.919		
200503	Lenjerie si accesorii de pat			261.000	184.000	183.054	183.054		600
200530	Alte obiecte de inventar			1.530.000	1.926.000	1.898.070	1.898.070		135.955
2006	Deplasari, detasari, transferari			243.000	203.000	202.271	202.271		200.922
200601	Deplasari interne, detasari, transferari			225.000	203.000	202.271	202.271		200.922
200602	Deplasari in strainatate			18.000	328.000	327.148	327.148		327.148
2012	Consultanta si experienta			400.000	90.000	88.815	88.815		75.040
2013	Pregatire profesionala			136.000	569.000	561.231	561.231		540.178
2014	Protectia muncii			862.000	40.604.000	39.217.271	38.937.759	279.512	37.299.622
2030	Alte cheltuieli			14.247.000	657.000	612.676	612.676		598.516
203004	Chiri			490.000	39.947.000	38.604.595	38.325.083	279.512	36.701.106
203030	Alte cheltuieli cu bunuri si servicii			13.757.000					
51	TITLUL VI TRANSFERURI INTRE UNITATI ALE ADMINISTRATIEI PUBLICE								
5101	Transferuri curente			7.008.000	7.008.000	5.797.540	5.797.540		
510101	Transferuri catre institutiile publice			7.008.000	7.008.000	5.797.540	5.797.540		
55	TITLUL VII ALTE TRANSFERURI			7.008.000	7.008.000	5.797.540	5.797.540		
5502	B. Transferuri curente in strainatate (catre organizatii internationale)			43.000	15.000	14.188	14.188		14.188
550201	Contributii si cotizatii la organisme internationale			43.000	15.000	14.188	14.188		14.188
57	TITLUL VIII ASISTENTA SOCIALA								
5702	Ajutoare sociale			401.281.000	375.605.000	371.467.614	371.467.614		368.659.590
570201	Ajutoare sociale in numerar			401.281.000	375.605.000	371.467.614	371.467.614		368.659.590
59	TITLUL XI ALTE CHELTUIELI			401.281.000	375.605.000	371.467.614	371.467.614		281.428
5940	Suma aferente persoanelor cu handicap neincadrate			616.000	297.000	280.041	280.041		281.428

MUNICIPIUL BUCURESTI  
ACTIVITATEA PROPRIE

DETALIEREA CHELTUIELILOR  
- buget local -  
31.12.2018

Capitol / Grupa / Titlu Articol / Alineat	Denumire indicator	Credite de angajament		Credite bugetare		Angajamente bugetare	Angajamente legale	Plati efectuate	Angajamente legale de platit	Cheltuieli efective
		initiale	definitive	initiale	definitive					
A	B	1	2	3	4	5	6	7	8=6-7	9
84	PLATI EFECTUATE IN ANII PRECEDENTI SI RECUPERATE IN ANUL CURENT				-130.000	-117.421	-117.421	-117.421		
85	Titlul XIX PLATI EFECTUATE IN ANII PRECEDENTI SI RECUPERATE IN ANUL CURENT				-130.000	-117.421	-117.421	-117.421		
8501	Plati efectuate in anii precedenti si recuperate in anul curent				-130.000	-117.421	-117.421	-117.421		
850101	Plati efectuate in anii precedenti si recuperate in anul curent (SF)				-130.000	-117.421	-117.421	-117.421		
700002	Partea IV-a SERVICII SI DEZVOLTARE PUBLICA, LOCUINTE, MEDIU SI APE	287.069.000		287.069.000	346.348.480	293.834.726	293.834.726	293.680.791	153.935	268.826.960
700002	LOCUINTE, SERVICII SI DEZVOLTARE PUBLICA	191.692.000		191.692.000	259.446.480	209.994.734	209.994.734	209.870.910	123.824	194.125.595
7002	CHELTUIELI CURENTE	191.692.000		191.692.000	255.446.480	206.303.121	206.303.121	206.179.297	123.824	194.125.595
10	TITLUL I CHELTUIELI DE PERSONAL	11.451.000		11.451.000	10.550.000	10.216.425	10.216.425	10.216.425		10.365.449
1001	Cheltuieli salariale in bani	11.060.000		11.060.000	9.872.477	9.872.477	9.872.477	9.872.477		10.137.421
100101	Salarii de baza	9.600.000		9.600.000	8.930.000	8.726.607	8.726.607	8.726.607		8.961.159
100105	Sporuri pentru conditii de munca	1.440.000		1.440.000	1.190.000	1.141.235	1.141.235	1.141.235		1.167.164
100106	Alte sporuri	20.000		20.000	30.000	3.360	3.360	3.360		6.001
100113	Drepturi de delegare	30.000		30.000	5.000	1.275	1.275	1.275		1.275
100117	Indemnizatii de hrana	391.000		391.000	30.000	343.948	343.948	343.948		1.822
1003	Contributii				365.000					228.028
100301	Contributii de asigurari sociale de stat	97.000		97.000	96.000	95.279	95.279	95.279		
100302	Contributii de asigurari de somaj	4.000		4.000	3.000	2.617	2.617	2.617		
100303	Contributii de asigurari sociale de sanatate	33.000		33.000	32.000	31.378	31.378	31.378		
100304	Contributii de asigurari pentru accidente de munca si boli profesionale	1.000		1.000	1.000	905	905	905		
100306	Contributii pentru concedii si indemnizatii	6.000		6.000	6.000	5.822	5.822	5.822		55
100307	Contributia asiguratorie pentru munca	250.000		250.000	227.000	207.947	207.947	207.947		227.973
20	TITLUL II BUNURI SI SERVICII	133.542.000		133.542.000	148.219.000	139.454.798	139.454.798	139.330.976	123.822	127.109.182
2001	Bunuri si servicii	3.709.000		3.709.000	3.939.000	2.655.752	2.655.752	2.655.752		3.202.671
200101	Furnituri de birou	300.000		300.000	280.000	217.946	217.946	217.946		251.579

**MUNICIPIUL BUCURESTI  
ACTIVITATEA PROPRIE**

**DETALIEREA CHELTUIELILOR  
- buget local -  
31.12.2018**

Capitol / Grupa / Titlu Articol / Alinaat	Denumire indicator	Credite de angajament		Credite bugetare		Angejamente bugetare	Angejamente legale	Plati efectuate	Angejamente legale de platit	Cheltuieli efective
		initiale	definitive	initiale	definitive					
A	B	1	2	3	4	5	6	7	8=6-7	9
200102	Materiale pentru curatenie			30.000	40.000	30.387	30.387	30.387		26.029
200103	Incalzit, iluminat si forta motrica			300.000	420.000	321.852	321.852	321.852		383.215
200104	Apa, canal si salubritate			75.000	95.000	56.204	56.204	56.204		63.945
200105	Carburanti si lubrifianti			50.000	51.000	35.046	35.046	35.046		41.046
200106	Piese de schimb			130.000	60.000	35.933	35.933	35.933		40.361
200108	Posta, telecomunicatii, radio, tv, internet			124.000	175.000	120.750	120.750	120.750		121.644
200109	Materiale si prestari de servicii cu caracter functional			1.200.000	1.338.000	858.527	858.527	858.527		968.736
200130	Alte bunuri si servicii pentru intretinere si functionare			1.500.000	1.480.000	979.107	979.107	979.107		1.306.116
2002	Reparatii curente			4.600.000	1.280.000	94.747	94.747	94.747		451.770
2005	Bunuri de natura obiectelor de inventar			150.000	180.000	57.297	57.297	57.297		32.378
200530	Alte obiecte de inventar			150.000	180.000	57.297	57.297	57.297		32.378
2006	Deplasari, detasari, transferari			175.000	70.000	63.911	63.911	63.911		63.911
200601	Deplasari interne, detasari, transferari			175.000	70.000	63.911	63.911	63.911		63.911
2011	Carti, publicatii si materiale documentare			30.000	15.000	2.260	2.260	2.260		3.747
2012	Consultanta si expertiza			200.000	181.000	8.000	8.000	8.000		82.137
2013	Pregatire profesionala			100.000	40.000	28.590	28.590	28.590		28.590
2014	Protectia muncii				5.000					
2030	Alte cheltuieli			124.578.000	142.509.000	136.544.241	136.544.241	136.420.419	123.822	123.243.978
203003	Prime de asigurare non-viata			1.000.000	950.000	727.008	727.008	727.008		927.354
203004	Chiri				3.296.000					
203030	Alte cheltuieli cu bunuri si servicii			123.578.000	138.263.000	135.817.233	135.817.233	135.693.411	123.822	122.316.624
51	TITLUL VI TRANSFERURI INTRE UNITATI ALE ADMINISTRATIEI PUBLICE			45.349.000	96.031.480	56.017.255	56.017.255	56.017.253	2	56.017.255
5101	Transferuri curente			45.349.000	96.031.480	56.017.255	56.017.255	56.017.253	2	56.017.255
510101	Transferuri catre institutiile publice			45.349.000	96.031.480	56.017.255	56.017.255	56.017.253	2	56.017.255
57	TITLUL VIII ASISTENTA SOCIALA			450.000	290.000	272.490	272.490	272.490		272.490
5702	Ajutoare sociale			450.000	290.000	272.490	272.490	272.490		272.490
570201	Ajutoare sociale in numerar			450.000	290.000	272.490	272.490	272.490		272.490
59	TITLUL XI ALTE CHELTUIELI			900.000	356.000	342.153	342.153	342.153		361.219
5917	Despagubiri civile			750.000	230.000	216.753	216.753	216.753		224.419

DETALIEREA CHELTUIELILOR  
- buget local -  
31.12.2018

-lei-

Capitol / Grupa / Titlu Articol / Alineat	Denumire indicator	Credite de angajament		Credite bugetare		Angajamente legale	Plati efectuate	Angajamente legale de platit de platit	Cheltuieli efective	
		initiale	definitive	initiale	definitive					
A	B	1	2	3	4	5	6	7	8-6-7	9
5940	Sume aferente persoanelor cu handicap neincadrate			150.000	126.000	125.400	125.400			136.800
79	OPERATIUNI FINANCIARE				4.000.000	4.000.000	4.000.000			4.000.000
80	TITLUL XVI IMPRUMUTURI				4.000.000	4.000.000	4.000.000			4.000.000
8003	Imprumuturi pentru institutii si servicii publice sau activitati finantate integral din venituri proprii				4.000.000	4.000.000	4.000.000			4.000.000
84	PLATI EFECTUATE IN ANII PRECEDENTI SI RECUPERATE IN ANUL CURENT					-308.387	-308.387			-308.387
85	Titlul XIX PLATI EFECTUATE IN ANII PRECEDENTI SI RECUPERATE IN ANUL CURENT					-308.387	-308.387			-308.387
8501	Plati efectuate in anii precedenti si recuperate in anul curent					-308.387	-308.387			-308.387
850101	Plati efectuate in anii precedenti si recuperate in anul curent (SF)					-308.387	-308.387			-308.387
7402	PROTECTIA MEDIULUI			95.377.000	86.902.000	83.839.992	83.839.992		30.111	74.701.365
01	CHELTUIELI CURENTE			84.089.000	75.614.000	72.864.935	72.864.935		30.111	74.382.897
20	TITLUL II BUNURI SI SERVICII			73.591.000	61.170.000	60.498.674	60.498.674		30.111	58.696.484
2001	Bunuri si servicii			500.000	500.000	372.977	372.977		30.111	715.361
200105	Carburanti si lubrifianti									58.298
200109	Materiale si prestari de servicii cu caracter functional									315.767
200130	Alte bunuri si servicii pentru intretinere si functionare			500.000	500.000	372.977	372.977		30.111	341.296
2012	Consultanta si expertiza			536.000	536.000					
2030	Alte cheltuieli			72.555.000	60.670.000	60.125.697	60.125.697			57.981.123
203030	Alte cheltuieli cu bunuri si servicii			72.555.000	60.670.000	60.125.697	60.125.697			57.981.123
30	TITLUL III DOBANZI									3.320.152
3002	Dobanzi aferente datoriei publice externe									3.320.152
300205	Dobanzi aferente datoriei publice externe locale									3.320.152
51	TITLUL VI TRANSFERURI INTRE UNITATI ALE									

DETALIEREA CHELTUIELILOR  
- buget local -  
31.12.2018

Capitol / Grupa / Titlu Articol / Alineat	Denumire indicator	Credite de angajament		Credite bugetare		Angajamente bugetare	Angajamente legale	Plati efectuate	Angajamente legale de platit 8=6-7	Cheltuieli efective
		initiale	definitive	initiale	definitive					
		1	2	3	4					
A	B					5	6	7	8=6-7	9
5101	ADMINISTRATIEI PUBLICE			10.498.000	14.444.000	12.366.261	12.366.261	12.366.261		12.366.261
510101	Transferuri curente			10.498.000	14.444.000	12.366.261	12.366.261	12.366.261		12.366.261
79	Transferuri catre institutiile publice			10.498.000	14.444.000	12.366.261	12.366.261	12.366.261		12.366.261
81	OPERATIUNI FINANCIARE			11.288.000	11.288.000	10.975.057	10.975.057	10.975.057		318.468
8101	TITLUL XVII RAMBURSARI DE CREDITE			11.288.000	11.288.000	10.975.057	10.975.057	10.975.057		318.468
810101	Rambursari de credite externe			11.288.000	11.288.000	10.975.057	10.975.057	10.975.057		318.468
810101	Rambursari de credite externe contractate de ordonatorii de credite			11.288.000	11.288.000	10.975.057	10.975.057	10.975.057		318.468
800002	Partea V-a ACTIUNI ECONOMICE			1.499.420.000	1.804.209.160	1.569.014.280	1.569.014.280	1.557.990.831	11.023.449	1.664.525.690
8102	COMBUSTIBILI SI ENERGIE			410.554.000	892.773.870	685.762.009	685.762.009	685.762.009		784.098.926
01	CHELTUIELI CURENTE			397.164.000	879.743.870	672.758.603	672.758.603	672.758.603		781.872.109
40	TITLUL IV SUBVENTII			397.164.000	879.743.870	672.758.603	672.758.603	672.758.603		781.872.109
4003	Subventii pentru acoperirea diferentelor de pret si tarif			397.164.000	879.743.870	672.758.603	672.758.603	672.758.603		781.872.109
79	OPERATIUNI FINANCIARE			13.390.000	13.030.000	13.003.406	13.003.406	13.003.406		2.226.817
81	TITLUL XVII RAMBURSARI DE CREDITE			13.390.000	13.030.000	13.003.406	13.003.406	13.003.406		2.226.817
8101	Rambursari de credite externe			2.390.000	2.230.000	2.226.817	2.226.817	2.226.817		2.226.817
810101	Rambursari de credite externe contractate de ordonatorii de credite			2.390.000	2.230.000	2.226.817	2.226.817	2.226.817		2.226.817
8102	Rambursari de credite interne			11.000.000	10.800.000	10.776.589	10.776.589	10.776.589		2.226.817
810205	Rambursari de credite aferente datoriei publice interne locale			11.000.000	10.800.000	10.776.589	10.776.589	10.776.589		2.226.817
8302	AGRICULTURA, SILVICULTURA, PISCICULTURA SI VANATOARE			9.350.000	7.415.000	6.859.700	6.859.700	6.859.700		6.625.467
8302	CHELTUIELI CURENTE			9.350.000	7.415.000	6.859.700	6.859.700	6.859.700		6.625.467
01	TITLUL I CHELTUIELI DE PERSONAL			5.198.000	2.734.000	2.682.745	2.682.745	2.682.745		2.743.674
10	Cheletuilei salariale in bani			3.950.000	2.634.000	2.587.571	2.587.571	2.587.571		2.680.052
1001	Salarii de baza			3.200.000	2.269.000	2.242.182	2.242.182	2.242.182		2.339.667
100101	Sporuri pentru conditii de munca			350.000	201.000	198.331	198.331	198.331		208.003
100105	Alte sporuri			300.000	101.000	84.632	84.632	84.632		83.536
100106	Fond pentru posturi ocupate prin cumul			100.000	63.000	62.426	62.426	62.426		48.846
100110	Cheletuilei salariale in natura			8.000	8.000	7.500	7.500	7.500		7.500
1002	Vouchere de vacanta			8.000	8.000	7.500	7.500	7.500		7.500
100206	Contributii			1.248.000	92.000	87.674	87.674	87.674		56.122
1003										

MUNICIPIUL BUCURESTI  
ACTIVITATEA PROPRIE

DETALIEREA CHELTUIELILOR  
- buget local -  
31.12.2018

Capitol / Grupa / Titlu Articol / Alineat	Denumire indicator	Credite de angajament		Credite bugetare		Angajamente legale	Plati efectuate	Angajamente legale de platit 8=6-7	Cheltuieli efective
		initiale	definitive	initiale	definitive				
A	B	1	2	3	4	5	6	7	9
100301	Contributii de asigurari sociale de stat	835.000		23.000		22.126	22.126	22.126	
100302	Contributii de asigurari de somaj	10.000		1.000		700	700	700	
100303	Contributii de asigurari sociale de sanatate	320.000		8.000		7.225	7.225	7.225	
100304	Contributii de asigurari pentru accidente de munca si boli profesionale	3.000		1.000		314	314	314	
100306	Contributii pentru concedii si indemnizatii	12.000		3.000		2.411	2.411	2.411	1.608
100307	Contributia asiguratorie pentru munca	68.000		56.000		54.898	54.898	54.898	54.514
20	TITLUL II BUNURI SI SERVICII	4.152.000		4.681.000		4.176.955	4.176.955	4.176.955	3.881.793
2001	Bunuri si servicii	3.579.000		4.158.000		3.892.459	3.892.459	3.892.459	3.529.549
200101	Furnituri de birou	20.000		30.000		20.300	20.300	20.300	14.309
200102	Materiale pentru curatenie	19.000		19.000		18.213	18.213	18.213	15.425
200103	Incalzit, iluminat si forta motrica	45.000		55.000		26.447	26.447	26.447	26.477
200104	Apa, canal si salubritate	20.000		20.000		14.738	14.738	14.738	14.738
200105	Carburanti si lubrifianti	150.000		130.000		1.287	1.287	1.287	73.960
200106	Piese de schimb	30.000		30.000		8.754	8.754	8.754	14.752
200108	Posta, telecomunicatii, radio, tv, internet	45.000		60.000		49.424	49.424	49.424	48.304
200109	Materiale si prestari de servicii cu caracter functional	2.800.000		3.309.000		3.308.679	3.308.679	3.308.679	2.870.729
200130	Alte bunuri si servicii pentru intretinere si functionare	450.000		505.000		444.617	444.617	444.617	450.855
2002	Reparatii curente	250.000		195.000		51.870	51.870	51.870	52.533
2005	Bunuri de natura obiectelor de inventar	59.000		159.000		121.314	121.314	121.314	191.285
200501	Uniforme si echipament	14.000		24.000		15.683	15.683	15.683	15.482
200530	Alte obiecte de inventar	45.000		135.000		105.631	105.631	105.631	175.803
2006	Deplasari, detasari, transferari	25.000		5.000		3.830	3.830	3.830	3.830
200601	Deplasari interne, detasari, transferari	25.000		5.000		3.830	3.830	3.830	3.830
2011	Carti, publicatii si materiale documentare	4.000		4.000		866	866	866	
2012	Consultanta si expertiza	150.000		100.000		75.973	75.973	75.973	75.973
2013	Pregatire profesionala	50.000		20.000		5.111	5.111	5.111	5.111

MUNICIPIUL BUCURESTI  
ACTIVITATEA PROPRIE

DETALIEREA CHELTUIELILOR  
- buget local -  
31.12.2018

Capitol / Grupa / Titlu Articol / Alineat	Denumire indicator	Credite de angajament		Credite bugetare		Angajamente bugetare	Angajamente legale	Plati efectuate	Angajamente legale de platit	Cheltuieli efective					
		1	2	3	4						5	6	7	8-6-7	9
A	B														
2014	Protectia muncii			25.000	30.000	18.780	18.780	18.780		15.807					
2030	Alte cheltuieli			10.000	10.000	6.752	6.752	6.752		7.705					
203030	Alte cheltuieli cu bunuri si servicii			10.000	10.000	6.752	6.752	6.752		7.705					
8402	TRANSPORTURI			524.516.000	904.020.290	876.392.571	876.392.571	865.369.122	11.023.449	873.801.297					
01	CHELTUIELI CURENTE			501.346.000	882.500.290	855.150.344	855.150.344	844.126.895	11.023.449	852.284.031					
10	TITLUL I CHELTUIELI DE PERSONAL			23.871.000	20.411.000	20.282.260	20.282.260	20.282.260		20.187.244					
1001	Cheltuieli salariale in bani			22.805.000	19.545.000	19.465.583	19.465.583	19.465.583		19.775.417					
100101	Salarii de baza			19.891.000	17.331.000	17.286.377	17.286.377	17.286.377		17.559.585					
100105	Sporuri pentru conditii de munca			2.499.000	1.859.000	1.842.190	1.842.190	1.842.190		1.880.687					
100110	Fond pentru posturi ocupate prin cumul			411.000	351.000	337.016	337.016	337.016		335.145					
100113	Drepturi de delegare			4.000	4.000					2.900					
1002	Cheltuieli salariale in natura				3.000	2.900	2.900	2.900		2.900					
100206	Vouchere de vacanta				3.000	2.900	2.900	2.900		2.900					
1003	Contributii			1.066.000	863.000	813.777	813.777	813.777		408.927					
100301	Contributii de asigurari sociale de stat			198.000	198.000	186.789	186.789	186.789							
100302	Contributii de asigurari de somaj			6.000	6.000	5.844	5.844	5.844							
100303	Contributii de asigurari sociale de sanatate			65.000	63.000	61.974	61.974	61.974							
100304	Contributii de asigurari pentru accidente de munca si boli profesionale			2.000	2.000	1.808	1.808	1.808							
100306	Contributii pentru concedii si indemnizatii			25.000	24.000	10.479	10.479	10.479							
100307	Contributia asiguratorie pentru munca			770.000	570.000	546.883	546.883	546.883							
20	TITLUL II BUNURI SI SERVICII			106.796.000	84.331.000	77.856.541	77.856.541	66.833.092	11.023.449	75.401.634					
2001	Bunuri si servicii			18.322.000	11.952.000	11.348.663	11.348.663	10.351.443	997.220	11.843.260					
200101	Furnituri de birou			100.000	100.000	89.893	89.893	89.893		171.336					
200102	Materiale pentru curatenie			25.000	25.000	11.236	11.236	11.236		6.287					
200103	Incalzit, iluminat si forta motrica			350.000	700.000	576.213	576.213	560.722	15.491	476.430					
200104	Apa, canal si salubritate			100.000	100.000	92.596	92.596	87.594	5.002	83.138					
200105	Carburanti si lubrifianti			950.000	770.000	759.072	759.072	580.474	178.598	752.896					
200106	Piese de schimb			317.000	122.000	64.044	64.044	62.456	1.588	54.577					
200108	Posta, telecomunicatii, radio, tv, internet			150.000	215.000	200.975	200.975	196.528	4.447	198.790					

*(Handwritten signature)*



DETALIEREA CHELTUIELILOR  
- buget local -  
31.12.2018

Capitol / Grupa / Titlu Articol / Alineat	Denumire indicator	Credite de angajament		Credite bugetare		Angajamente bugetare	Angajamente legale	Plati efectuate	Angajamente legale de platit	Cheltuieli efective
		initiale	definitive	initiale	definitive					
A	B	1	2	3	4	5	6	7	8=6-7	9
200109	Materiale si prestari de servicii cu caracter functional	15.600.000		9.760.000	9.760.000	9.403.675	9.403.675	8.621.662	782.013	9.986.283
200130	Alte bunuri si servicii pentru intretinere si functionare	730.000		160.000	160.000	150.959	150.959	140.878	10.081	113.523
2002	Reparatii curente	87.600.000		71.611.000	71.611.000	65.910.070	65.910.070	55.943.817	9.966.253	62.976.200
2005	Bunuri de natura obiectelor de inventar	450.000		547.000	547.000	456.757	456.757	396.781	59.976	436.117
200501	Uniforme si echipament	250.000		197.000	197.000	176.789	176.789	176.789		2.797
200530	Alte obiecte de inventar	200.000		350.000	350.000	279.968	279.968	219.992	59.976	433.320
2006	Deplasari, detasari, transferari	10.000		4.000	4.000	1.925	1.925	1.925		1.925
200601	Deplasari interne, detasari, transferari	10.000		4.000	4.000	1.925	1.925	1.925		1.925
2011	Carti, publicatii si materiale documentare	1.000		1.000	1.000					
2012	Consultanta si expertiza	130.000		30.000	30.000	6.855	6.855	6.855		3.845
2013	Pregatire profesionala	30.000		164.000	164.000	125.254	125.254	125.254		130.344
2014	Protectia muncii									
2025	Cheltuieli judiciare si extrajudiciare derivate din actiuni in reprezentarea intereselor statului, potrivit dispozitiilor legale	5.000		5.000	5.000	639	639	639		639
2030	Alte cheltuieli	34.000		17.000	17.000	6.378	6.378	6.378		9.304
203001	Reclama si publicitate	3.000		3.000	3.000	420	420	420		551
203004	Chirii	11.000		11.000	11.000	4.758	4.758	4.758		4.149
203030	Alte cheltuieli cu bunuri si servicii	20.000		3.000	3.000	1.200	1.200	1.200		4.604
40	TITLUL IV SUBVENTII	369.593.000		776.787.290	776.787.290	756.257.862	756.257.862	756.257.862		756.257.862
4003	Subventii pentru acoperirea diferentelor de pret si tarifi	369.593.000		776.787.290	776.787.290	756.257.862	756.257.862	756.257.862		756.257.862
57	TITLUL VIII ASISTENTA SOCIALA	310.000		110.000	110.000	97.815	97.815	97.815		97.815
5702	Ajutoare sociale	310.000		110.000	110.000	97.815	97.815	97.815		97.815
570201	Ajutoare sociale in numerar	310.000		110.000	110.000	97.815	97.815	97.815		97.815
59	TITLUL XI ALTE CHELTUIELI	776.000		861.000	861.000	655.866	655.866	655.866		339.476
5917	Despagubiri civile	500.000		500.000	500.000	353.443	353.443	353.443		12.182
5940	Sume aferente persoanelor cu handicap neincadrate	276.000		361.000	361.000	302.423	302.423	302.423		327.294
79	OPERATIUNI FINANCIARE	23.170.000		21.520.000	21.520.000	21.517.266	21.517.266	21.517.266		21.517.266

DETALIEREA CHELTUIELILOR  
- buget local -  
31.12.2018

Capitol / Grupa / Titlu Articol / Alineat	Denumire indicator	Credite de angajament		Credite bugetare		Angajamente bugetare	Angajamente legale	Plati efectuate	Angajamente legale de platit	Cheltuieli efective
		initiale	definitive	initiale	definitive					
A	B	1	2	3	4	5	6	7	8=6-7	9
81	TITLUL XVII RAMBURSARI DE CREDITE									
8101	Rambursari de credite externe	23.170.000		23.170.000	21.520.000	21.517.266	21.517.266	21.517.266		21.517.266
810101	Rambursari de credite externe contractate de ordonatorii de credite	23.170.000		23.170.000	21.520.000	21.517.266	21.517.266	21.517.266		21.517.266
84	TITLUL XV PLATI EFECTUATE IN ANII PRECEDENTI SI RECUPERATE IN ANUL CURENT									
85	Titlul XIX PLATI EFECTUATE IN ANII PRECEDENTI SI RECUPERATE IN ANUL CURENT									
8501	Plati efectuate in anii precedenti si recuperate in anul curent					-275.039	-275.039	-275.039		
850101	Plati efectuate in anii precedenti si recuperate in anul curent (SF)					-275.039	-275.039	-275.039		
8702	ALTE ACTIUNI ECONOMICE	555.000.000		555.000.000						
79	OPERATIUNI FINANCIARE	555.000.000		555.000.000						
81	TITLUL XVII RAMBURSARI DE CREDITE									
8102	Rambursari de credite interne	555.000.000		555.000.000						
810205	Rambursari de credite aferente datoriei publice interne locale									
990296	excedent/deficit sect funct					37.887.158		37.887.158		
5002	<b>TOTAL CHELTUIELI-SECTIUNEA DEZVOLTARE</b>	9.935.602.060		2.379.065.100	1.596.388.030	864.766.630	864.766.630	860.592.049	4.174.581	705.675.076
01	CHELTUIELI CURENTE	1.252.373.400		855.473.230	541.124.820	278.847.369	278.847.369	278.847.369		279.251.003
51	TITLUL VI TRANSFERURI INTRE UNITATI ALE ADMINISTRATIEI PUBLICE			284.293.000	244.566.220	88.551.959	88.551.959	88.551.959		88.156.128
55	TITLUL VII ALTE TRANSFERURI			291.818.230	127.236.600	77.458.032	77.458.032	77.458.032		77.458.032
56	TITLUL VIII PROIECTE CU FINANTARE DIN FONDURI EXTERNE NERAMBURSABILE (FEN) POSTADERARE		115.578.000	24.149.000	39.358.000	15.203.962	15.203.962	15.203.962		113.609.820
58	TITLUL X PROIECTE CU FINANTARE DIN FONDURI EXTERNE NERAMBURSABILE AFERENTE CADRULUI FINANCIAR 2014-2020	1.136.795.400		255.213.000	129.964.000	97.633.416	97.633.416	97.633.416		27.023
70	CHELTUIELI DE CAPITAL	8.683.228.660		1.513.970.870	1.049.402.210	588.559.462	588.559.462	584.384.881	4.174.581	426.424.073

DETALIEREA CHELTUIELILOR  
- buget local -  
31.12.2018

Capitol / Grupa / Titlu Articol / Alineat	Denumire indicator	Credite de angajament		Credite bugetare		Angajamente bugetare	Angajamente legale	Plati efectuate	Angajamente legale de platit	Cheltuieli efective
		initiale	definitive	initiale	definitive					
A	B	1	2	3	4	5	6	7	8=6-7	9
71	TITLUL XIII ACTIVE NEFINANCIARE		8.683.228.660	1.413.758.870	804.854.210	344.012.964	344.012.964	339.838.383	4.174.581	426.424.073
72	TITLUL XIV ACTIVE FINANCIARE			100.212.000	244.548.000	244.546.498	244.546.498	244.546.498		
79	OPERATIUNI FINANCIARE			9.621.000	5.861.000	5.832.146	5.832.146	5.832.146		
81	TITLUL XVII RAMBURSARI DE CREDITE			9.621.000	5.861.000	5.832.146	5.832.146	5.832.146		
84	PLATI EFECTUATE IN ANII PRECEDENTI SI RECUPERATE IN ANUL CURENT					-8.472.347	-8.472.347	-8.472.347		
85	Titlul XIX PLATI EFECTUATE IN ANII PRECEDENTI SI RECUPERATE IN ANUL CURENT					-8.472.347	-8.472.347	-8.472.347		
510002	Partea I-a SERVICII PUBLICE GENERALE		23.106.000	36.291.000	41.653.000	33.833.647	33.833.647	33.833.647		83.509.404
5102	AUTORITATI PUBLICE SI ACTIUNI EXTERNE		23.106.000	22.360.000	15.275.000	8.805.843	8.805.843	8.805.843		66.601.480
70	CHELTUIELI DE CAPITAL		23.106.000	22.360.000	15.275.000	12.629.343	12.629.343	12.629.343		66.601.480
71	TITLUL XIII ACTIVE NEFINANCIARE		23.106.000	22.360.000	15.275.000	12.629.343	12.629.343	12.629.343		66.601.480
7101	Active fixe		23.106.000	22.360.000	15.275.000	12.629.343	12.629.343	12.629.343		66.601.480
710101	Constructii		2.265.000	14.740.000	9.175.000	7.723.352	7.723.352	7.723.352		63.105.849
710102	Masini, echipamente si mijloace de transport		10.671.000	6.035.000	5.727.000	4.905.991	4.905.991	4.905.991		2.064.714
710103	Mobilier, aparatura birotica si alte active corporale									0
710130	Alte active fixe (inclusiv reparatii capitale)		10.170.000	1.585.000	373.000	-3.823.500	-3.823.500	-3.823.500		406.440
84	PLATI EFECTUATE IN ANII PRECEDENTI SI RECUPERATE IN ANUL CURENT					-3.823.500	-3.823.500	-3.823.500		1.024.477
85	Titlul XIX PLATI EFECTUATE IN ANII PRECEDENTI SI RECUPERATE IN ANUL CURENT					-3.823.500	-3.823.500	-3.823.500		
8501	Plati efectuate in anii precedenti si recuperate in anul curent					-3.823.500	-3.823.500	-3.823.500		
850102	Plati efectuate in anii precedenti si recuperate in anul curent (SD)					-3.823.500	-3.823.500	-3.823.500		
5402	ALTE SERVICII PUBLICE GENERALE			13.931.000	26.378.000	25.027.804	25.027.804	25.027.804		16.907.924
01	CHELTUIELI CURENTE			13.811.000	18.258.000	16.907.924	16.907.924	16.907.924		16.907.924
51	TITLUL VI TRANSFERURI INTRE UNITATI ALE ADMINISTRATIEI PUBLICE			96.000	96.000	91.247	91.247	91.247		91.247

MUNICIPIUL BUCURESTI  
ACTIVITATEA PROPRIE

DETALIEREA CHELTUIELILOR  
- buget local -  
31.12.2018

Capitol / Grupa / Titlu Articol / Alineat	Denumire indicator	Credite de angajament		Credite bugetare		Angajamente legale	Plati efectuate	Angajamente legale de platit 8-6-7	Cheltuieli efective
		initiale	definitive	initiale	definitive				
A	B	1	2	3	4	5	7	8-6-7	9
5102	Transferuri de capital			96.000		96.000		91.247	91.247
510229	Alte transferuri de capital catre institutii publice			96.000		96.000		91.247	91.247
55	TITLUL VII ALTE TRANSFERURI			13.715.000		18.162.000		16.816.677	16.816.677
5501	A. Transferuri interne			13.715.000		18.162.000		16.816.677	16.816.677
550142	Transferuri din bugetul local catre asociatiile de dezvoltare intercomunitare			13.715.000		18.162.000		16.816.677	16.816.677
70	CHELTUIELI DE CAPITAL			120.000		8.120.000		8.119.880	8.119.880
72	TITLUL XIV ACTIVE FINANCIARE			120.000		8.120.000		8.119.880	8.119.880
7201	Active financiare			120.000		8.120.000		8.119.880	8.119.880
720101	Participare la capitalul social al societatiilor comerciale			120.000		8.120.000		8.119.880	8.119.880
600002	Partea II-a APARARE, ORDINE PUBLICA SI SIGURANTA NATIONALA		105.040.000	78.404.000		70.550.000		1.482.249	2.163.000
600002	APARARE		5.495.000	565.000		565.000		64.974	151.971
6002	CHELTUIELI DE CAPITAL		5.495.000	565.000		565.000		64.974	151.971
70	TITLUL XIII ACTIVE NEFINANCIARE		5.495.000	565.000		565.000		64.974	151.971
71	Active fixe		5.495.000	565.000		565.000		64.974	151.971
7101	Constructii		5.430.000	500.000		500.000		64.974	151.971
710101	Masini, echipamente si mijloace de transport		65.000	65.000		65.000		64.974	127.321
710102	Mobilier, aparatura birou si alte active corporale								14.954
710103	Alte active fixe								9.696
710130	(inclusiv reparatii capitale)								2.011.029
6102	ORDINE PUBLICA SI SIGURANTA NATIONALA		99.545.000	77.839.000		69.985.000		1.417.275	656.455
01	CHELTUIELI CURENTE			10.906.000		1.833.000		656.455	656.455
51	TITLUL VI TRANSFERURI INTRE UNITATI ALE ADMINISTRATIEI PUBLICE			10.906.000		1.833.000		656.455	656.455
5102	Transferuri de capital			10.906.000		1.833.000		656.455	656.455
510229	Alte transferuri de capital catre institutii publice			10.906.000		1.833.000		656.455	656.455
70	CHELTUIELI DE CAPITAL		99.545.000	66.933.000		68.152.000		760.820	1.354.574

*A. Florin*

DETALIEREA CHELTUIELILOR  
- buget local -  
31.12.2018

Capitol / Grupa / Titlu Articol / Alineat	Denumire indicator	Credite de angajament		Credite bugetare		Angajamente bugetare	Angajamente legale	Plati efectuate	Angajamente legale de platit 8=6-7	Cheltuieli efective
		initiale	definitive	initiale	definitive					
A	B	1	2	3	4	5	6	7	8=6-7	9
71	TITLUL XIII ACTIVE NEFINANCIARE									
7101	Active fixe	99.545.000		66.933.000	68.134.000	742.820	742.820	742.820		1.354.574
710101	Constructii	99.545.000		66.933.000	68.134.000	742.820	742.820	742.820		1.354.574
710102	Masini, echipamente si mijloace de transport	7.405.000		3.238.000	3.238.000	320	320	320		
710103	Mobilier, aparatura biroutica si alte active corporale	92.074.000		63.629.000	64.830.000	742.500	742.500	742.500		1.206.998
710130	Alte active fixe (inclusiv reparatii capitale)	66.000		66.000						147.576
72	TITLUL XIV ACTIVE FINANCIARE									
7201	Active financiare									
720101	Participare la capitalul social al societatiilor comerciale									
650002	Partea III-a CHELTUIELI SOCIAL-CULTURALE	1.295.891.000		596.048.000	531.925.220	249.656.180	249.656.180	245.481.600	4.174.580	223.963.214
6502	INVATAMANT	344.566.000		54.661.000	45.576.000	6.473.314	6.473.314	6.473.314		3.213.726
01	CHELTUIELI CURENTE	77.000		3.092.000	728.000	268.580	268.580	268.580		268.580
51	TITLUL VI TRANSFERURI INTRE UNITATI ALE ADMINISTRATIEI PUBLICE									
5102	Transferuri de capital			3.015.000	651.000	268.580	268.580	268.580		268.580
510229	Alte transferuri de capital catre institutii publice			3.015.000	651.000	268.580	268.580	268.580		268.580
56	TITLUL VIII PROIECTE CU FINANTARE DIN FONDURI EXTERNE NERAMBURSABILE (FEN) POSTADERARE									
5615	Alte programe comunitare finantate in perioada 2007-2013				77.000					
561501	Finantare nationala				77.000					
561503	Cheltuieli neeligibile				23.000					
58	TITLUL X PROIECTE CU FINANTARE DIN FONDURI EXTERNE NERAMBURSABILE AFERENTE CADRULUI FINANCIAR 2014-2020									
5815	Alte programe comunitare finantate in perioada 2014-2020				77.000					
581501	Finantare nationala				77.000					
					23.000					

*Handwritten signature*

DETALIEREA CHELTUIELILOR  
- buget local -  
31.12.2018

-lei-

Capitol / Grupa / Titlu Articol / Alineat	Denumire indicator	Credite de angajament		Credite bugetare		Angajamente bugetare	Angajamente legale	Plati efectuate	Angajamente legale de platit	Cheltuieli efective
		initiale	definitive	initiale	definitive					
A	B	1	2	3	4	5	6	7	8=6-7	9
581503 70 71 7101 710101 84	Cheltuieli neeligibile CHELTUIELI DE CAPITAL TITLUL XIII ACTIVE NEFINANCIARE Active fixe Constructii	54.000 344.489.000 344.489.000 344.489.000 344.489.000	54.000 44.848.000 44.848.000 44.848.000 44.848.000	51.569.000 51.569.000 51.569.000 51.569.000	54.000 44.848.000 44.848.000 44.848.000 44.848.000	6.520.006 6.520.006 6.520.006 6.520.006 6.520.006	6.520.006 6.520.006 6.520.006 6.520.006 6.520.006	6.520.006 6.520.006 6.520.006 6.520.006 6.520.006	3.707.039	2.945.146 2.945.146 2.945.146 2.945.146
85	PLATI EFECTUATE IN ANII PRECEDENTI SI RECUPERATE IN ANUL CURENT					-315.272	-315.272	-315.272		
8501	Titlul XIX PLATI EFECTUATE IN ANII PRECEDENTI SI RECUPERATE IN ANUL CURENT					-315.272	-315.272	-315.272		
8501	Plati efectuate in anii precedenti si recuperate in anul curent					-315.272	-315.272	-315.272		
850102	Plati efectuate in anii precedenti si recuperate in anul curent (SD)					-315.272	-315.272	-315.272		
6602	SANATATE	263.686.000	263.686.000	307.779.000	256.364.000	90.983.166	90.983.166	87.276.127	3.707.039	38.245.430
01	CHELTUIELI CURENTE	103.527.000	103.527.000	103.527.000	137.332.000	35.612.924	35.612.924	35.612.924		35.612.924
51	TITLUL VI TRANSFERURI INTRE UNITATI ALE ADMINISTRATIEI PUBLICE	103.527.000	103.527.000	103.527.000	137.332.000	35.612.924	35.612.924	35.612.924		35.612.924
5102	Transferuri de capital									
510228	Transferuri din bugetele locale pentru finantarea cheltuielilor de capital									
	din domeniul sanatatii	103.527.000	103.527.000	103.527.000	137.332.000	35.612.924	35.612.924	35.612.924		35.612.924
70	CHELTUIELI DE CAPITAL	263.686.000	263.686.000	204.201.000	119.016.000	55.635.031	55.635.031	51.927.992	3.707.039	2.632.506
71	TITLUL XIII ACTIVE NEFINANCIARE	263.686.000	263.686.000	204.201.000	119.016.000	55.635.031	55.635.031	51.927.992	3.707.039	2.632.506
7101	Active fixe	261.836.000	261.836.000	204.201.000	117.166.000	55.313.432	55.313.432	51.606.393	3.707.039	1.743.285
710101	Constructii	213.249.000	213.249.000	107.715.000	72.279.000	38.416.541	38.416.541	37.280.631	1.135.910	995.064
710102	Masini, echipamente si mijloace de transport	43.262.000	43.262.000	95.830.000	43.262.000	16.357.595	16.357.595	13.786.466	2.571.129	663.742
710103	Mobilier, aparatura birou si alte active corporale	4.694.000	4.694.000	198.000	994.000	436.110	436.110	436.110		47.196
710130	Alte active fixe (inclusiv reparatii capitale)	631.000	631.000	458.000	631.000	103.186	103.186	103.186		37.283
7103	Reparatii capitale aferente activelor fixe	1.850.000	1.850.000		1.850.000	321.599	321.599	321.599		889.221

*Alina*

DETALIEREA CHELTUIELILOR  
- buget local -  
31.12.2018

-lei-

Capital / Grupa / Titlu Articol / Alineat	Denumire indicator	Credite de angajament		Credite bugetare		Angajamente bugetare	Angajamente legale	Plati efectuate	Angajamente legale de platit	Cheltuieli efective
		initiale	definitive	initiale	definitive					
A	B	1	2	3	4	5	6	7	8=6-7	9
79	OPERATIUNI FINANCIARE			51.000	16.000	11.524	11.524	11.524		
81	TITLUL XVII RAMBURSARI DE CREDITE			51.000	16.000	11.524	11.524	11.524		
8104	Rambursarea imprumuturilor contractate pentru finantarea proiectelor cu finantare UE			51.000	16.000	11.524	11.524	11.524		
84	PLATI EFECTUATE IN ANII PRECEDENTI SI RECUPERATE IN ANUL CURENT					-276.313	-276.313	-276.313		
85	Titlul XIX PLATI EFECTUATE IN ANII PRECEDENTI SI RECUPERATE IN ANUL CURENT					-276.313	-276.313	-276.313		
8501	Plati efectuate in anii precedenti si recuperate in anul curent					-276.313	-276.313	-276.313		
850102	Plati efectuate in anii precedenti si recuperate in anul curent (SD)					-276.313	-276.313	-276.313		
6702	CULTURA, RECREERE SI RELIGIE		682.274.000	223.907.000	225.187.220	147.870.361	147.870.361	147.870.360		131.753.267
01	CHELTUIELI CURENTE		33.358.000	128.655.000	96.014.220	51.475.358	51.475.358	51.475.358		65.109.005
51	TITLUL VI TRANSFERURI INTRE UNITATI ALE ADMINISTRATIEI PUBLICE			112.950.000	62.656.220	41.515.036	41.515.036	41.515.036		41.515.036
5102	Transferuri de capital			112.950.000	62.656.220	41.515.036	41.515.036	41.515.036		41.515.036
510229	Alte transferuri de capital catre instituti publice			112.950.000	62.656.220	41.515.036	41.515.036	41.515.036		41.515.036
56	TITLUL VIII PROIECTE CU FINANTARE DIN FONDURI EXTERNE NERAMBURSABILE (FEN)			15.705.000	33.358.000	9.960.322	9.960.322	9.960.322		23.593.969
5601	POSTADERARE			15.705.000	33.358.000	9.960.322	9.960.322	9.960.322		23.593.969
560101	Programe din Fondul European de Dezvoltare Regionala (FEDR)			15.705.000	33.358.000	9.960.322	9.960.322	9.960.322		23.593.969
560102	Finantarea nationala			15.705.000	33.358.000	9.960.322	9.960.322	9.960.322		7.922.623
560103	Finantarea externa nerambursabila			15.705.000	33.358.000	9.960.322	9.960.322	9.960.322		11.433.109
70	Cheltuieli neeligibile			85.704.000	123.335.000	94.538.961	94.538.961	94.538.960		66.644.262
71	CHELTUIELI DE CAPITAL			85.704.000	648.916.000	42.701.961	42.701.961	42.701.960		66.644.262
7101	TITLUL XIII ACTIVE NEFINANCIARE			84.029.000	648.746.000	42.701.961	42.701.961	42.701.960		66.644.262
710101	Active fixe			84.029.000	648.746.000	42.701.961	42.701.961	42.701.960		66.644.262
710102	Constructii			82.812.000	648.258.000	42.348.215	42.348.215	42.348.215		66.193.987
	Masini, echipamente si mijloace de									

MUNICIPIUL BUCURESTI  
ACTIVITATEA PROPRIE

DETALIEREA CHELTUIELILOR  
- buget local -  
31.12.2018

Capitol / Grupa / Titlu Articol / Alineat	Denumire indicator	Credite de angajament		Credite bugetare		Angajamente bugetare	Angajamente legale	Plati efectuate	Angajamente legale de platit	Cheltuieli efective
		initiale	definitive	initiale	definitive					
A	B	1	2	3	4	5	6	7	8=6-7	9
710103	transport		238.000	1.047.000	278.000	195.245	195.245	195.245		412.199
710130	Mobilier, aparatura birou si alte active corporale		136.000	125.000	164.000	103.306	103.306	103.305	1	8.985
7103	Alte active fixe (inclusiv reparatii capitale)		114.000	45.000	114.000	55.195	55.195	55.195		29.091
72	Reparatii capitale aferente activelor fixe		170.000	1.675.000	170.000					
7201	TITLUL XIV ACTIVE FINANCIARE									
720101	Active financiare									
79	Participare la capitalul social al societatilor comerciale									
81	OPERATIUNI FINANCIARE									
8104	TITLUL XVII RAMBURSARI DE CREDITE									
	Rambursarea imprumuturilor contractate pentru finantarea proiectelor cu finantare UE			9.548.000	5.838.000	5.815.647	5.815.647	5.815.647		
84	PLATI EFECTUATE IN ANII PRECEDENTI SI RECUPERATE IN ANUL CURENT									
85	Titlul XIX PLATI EFECTUATE IN ANII PRECEDENTI SI RECUPERATE IN ANUL CURENT									
8501	Plati efectuate in anii precedenti si recuperate in anul curent									
850102	Plati efectuate in anii precedenti si recuperate in anul curent (SD)									
6802	ASIGURARI SI ASISTENTA SOCIALA		5.365.000	9.701.000	4.798.000	-3.959.605	-3.959.605	-3.959.605		
01	CHELTUIELI CURENTE			636.000	623.000	422.854	422.854	422.854		
51	TITLUL VI TRANSFERURI INTRE UNITATI ALE ADMINISTRATIEI PUBLICE									
5102	Transferuri de capital			595.000	595.000	395.831	395.831	395.831		
510229	Alte transferuri de capital catre instituti publice			595.000	595.000	395.831	395.831	395.831		
56	TITLUL VIII PROIECTE CU FINANTARE DIN FONDURI EXTERNE NERAMBURSABILE (FEN)			595.000	595.000	395.831	395.831	395.831		
									467.540	50.750.791 27.371



MUNICIPIUL BUCURESTI  
ACTIVITATEA PROPRIE

DETALIEREA CHELTUIELILOR  
- buget local -  
31.12.2018

Capitol / Grupa / Titlu Articol / Alinaest	Denumire indicator	Credite de angajament		Credite bugetare		Angajamente bugetare	Angajamente legale	Plati efectuate	Angajamente legale de platit	Cheltuieli efective
		initiale	definitive	initiale	definitive					
A	B	1	2	3	4	5	6	7	8=6-7	9
5617	POSTADERARE									
561703	Mecanismul Financiar SEE									348
58	Cheltuieli neeligibile									348
	TITLUL X PROIECTE CU FINANTARE DIN									348
	FONDURI EXTERNE NERAMBURSABILE AFERENTE									
	CADRULUI FINANCIAR 2014-2020									
5815	Alte programe comunitare finantate in			41.000	28.000	27.023	27.023	27.023	27.023	27.023
	perioada 2014-2020									
581501	Finantarea nationala			15.000						
581502	Finantare externa nerambursabila			9.065.000	4.175.000	3.906.485	3.906.485	3.438.945	467.540	50.723.420
70	CHELTUIELI DE CAPITAL			9.065.000	4.175.000	3.906.485	3.906.485	3.438.945	467.540	50.723.420
71	TITLUL XIII ACTIVE NEFINANCIARE			9.065.000	4.175.000	3.906.485	3.906.485	3.438.945	467.540	50.723.420
7101	Active fixe			3.323.000						49.833.394
710101	Constructii									
710102	Masini, echipamente si mijloace de			3.959.000	2.622.000	2.365.631	2.365.631	1.898.091	467.540	604.947
	transport									
710103	Mobilier, aparatura birotica si alte			885.000	757.000	755.454	755.454	755.454		219.948
	active corporale									
710130	Alte active fixe			898.000	1.986.000	796.000	785.400	785.400		65.131
	(inclusiv reparatii capitale)									
700002	Partea IV-a SERVICII SI DEZVOLTARE			602.562.870	443.041.210	256.398.072	256.398.072	256.398.071	1	101.595.657
700002	PUBLICA, LOCUINTE, MEDIU SI APE			322.110.000	298.112.210	155.307.149	155.307.149	155.307.148	1	96.872.192
7002	LOCUINTE, SERVICII SI DEZVOLTARE PUBLICA			51.622.000	39.772.000	9.415.108	9.415.108	9.415.108		9.415.108
01	CHELTUIELI CURENTE									
51	TITLUL VI TRANSFERURI INTRE UNITATI ALE			51.622.000	39.772.000	9.415.108	9.415.108	9.415.108		9.415.108
	ADMINISTRATIEI PUBLICE			51.622.000	39.772.000	9.415.108	9.415.108	9.415.108		9.415.108
5102	Transferuri de capital									
510229	Alte transferuri de capital catre			51.622.000	39.772.000	9.415.108	9.415.108	9.415.108		9.415.108
	instituti publice									
70	CHELTUIELI DE CAPITAL			270.488.000	258.340.210	145.957.324	145.957.324	145.957.323	1	87.457.084
71	TITLUL XIII ACTIVE NEFINANCIARE			270.388.000	195.615.210	83.233.154	83.233.154	83.233.153	1	87.457.084
7101	Active fixe			259.038.000	194.115.210	83.233.154	83.233.154	83.233.153	1	87.457.084
710101	Constructii			233.163.000	182.448.210	81.559.363	81.559.363	81.559.362	1	86.824.263
710102	Masini, echipamente si mijloace de									

*N. Iosif*

MUNICIPIUL BUCURESTI  
ACTIVITATEA PROPRIE

DETALIEREA CHELTUIELILOR  
- buget local -  
31.12.2018

Capitol / Grupa / Titlu Articol / Alineat	Denumire indicator	Credite de angajament		Credite bugetare		Angajamente legale	Plati efectuate	Angajamente legale de platit 8=6-7	Cheltuieli efective
		initiale	definitive	initiale	definitive				
A	B	1	2	3	4	5	7	8=6-7	9
710103	transport Mobilier, aparatura birotica si alte active corporale	267.000	267.000	469.000	267.000	253.966	253.966	253.966	120.444
710130	Alte active fixe (inclusiv reparatii capitale)	95.000	95.000	0	95.000	87.489	87.489	87.489	7.090
7103	Reparatii capitale aferente activelor fixe	49.398.000	49.398.000	25.406.000	11.305.000	1.332.336	1.332.336	1.332.336	505.287
72	TITLUL XIV ACTIVE FINANCIARE	13.700.000	13.700.000	11.350.000	1.500.000	62.724.170	62.724.170	62.724.170	
7201	Active financiare	100.000	100.000	100.000	62.725.000	62.724.170	62.724.170	62.724.170	
720101	Participare la capitalul social al societatilor comerciale	100.000	100.000	100.000	62.725.000	62.724.170	62.724.170	62.724.170	
84	PLATI EFECTUATE IN ANII PRECEDENTI SI RECUPERATE IN ANUL CURENT					-65.283	-65.283	-65.283	
85	Titlul XIX PLATI EFECTUATE IN ANII PRECEDENTI SI RECUPERATE IN ANUL CURENT					-65.283	-65.283	-65.283	
8501	Plati efectuate in anii precedenti si recuperate in anul curent					-65.283	-65.283	-65.283	
850102	Plati efectuate in anii precedenti si recuperate in anul curent (SD)					-65.283	-65.283	-65.283	
7402	PROTECTIA MEDIULUI	196.719.870	196.719.870	280.452.870	144.929.000	101.090.923	101.090.923	101.090.923	4.723.465
01	CHELTUIELI CURENTE	129.827.000	129.827.000	259.121.000	131.458.000	98.203.171	98.203.171	98.203.171	596.778
51	TITLUL VI TRANSFERURI INTRE UNITATI ALE ADMINISTRATIEI PUBLICE			1.582.000	1.631.000	596.778	596.778	596.778	596.778
5102	Transferuri de capital			1.582.000	1.631.000	596.778	596.778	596.778	596.778
510229	Alte transferuri de capital catre instituti publice			1.582.000	1.631.000	596.778	596.778	596.778	596.778
56	TITLUL VIII PROIECTE CU FINANTARE DIN FONDURI EXTERNE NERAMBURSABILE (FEN)								
5615	POSTADERARE			2.367.000					
561501	Alte programe comunitare finantate in perioada 2007-2013			2.367.000					
561502	Finantare nationala			1.164.500					
	Finantarea externa nerambursabila			1.202.500					

DETALIEREA CHELTUIELILOR  
- buget local -  
31.12.2018

Capitol / Grupa / Titlu Articol / Alineat	Denumire indicator	Credite de angajament		Credite bugetare		Angajamente bugetare	Angajamente legale	Plati efectuate	Angajamente legale de platit 8=6-7	Cheltuieli efective
		initiale	definitive	initiale	definitive					
A	B	1	2	3	4	5	6	7	8=6-7	9
58	TITLUL X PROIECTE CU FINANTARE DIN FONDURI EXTERNE NERAMBURSABILE AFERENTE CADRULUI FINANCIAR 2014-2020		129.827.000	255.172.000	129.827.000	97.606.393	97.606.393	97.606.393		
5803	Programe din Fondul de Coeziune(FC)		129.827.000	255.172.000	129.827.000	97.606.393	97.606.393	97.606.393		
580301	Finantarea nationala		63.705.000	65.772.000	63.705.000	48.332.488	48.332.488	48.332.488		
580302	Finantarea externa nerambursabila		66.122.000	128.708.000	66.122.000	49.273.905	49.273.905	49.273.905		
580303	Cheltuieli neeligibile			60.692.000						
70	CHELTUIELI DE CAPITAL		66.892.870	21.331.870	13.471.000	2.919.891	2.919.891	2.919.891		4.126.687
71	TITLUL XIII ACTIVE NEFINANCIARE		66.892.870	21.331.870	13.471.000	2.919.891	2.919.891	2.919.891		4.126.687
7101	Active fixe		66.892.870	21.331.870	13.471.000	2.919.891	2.919.891	2.919.891		4.126.687
710101	Constructii		52.401.870	6.180.870	12.141.000	1.958.364	1.958.364	1.958.364		1.549.531
710102	Masini, echipamente si mijloace de transport									163.660
710130	Alte active fixe (inclusiv reparatii capitale)		14.491.000	15.151.000	1.330.000	961.527	961.527	961.527		2.413.496
84	PLATI EFECTUATE IN ANII PRECEDENTI SI RECUPERATE IN ANUL CURENT					-32.139	-32.139	-32.139		
85	Titlul XIX PLATI EFECTUATE IN ANII PRECEDENTI SI RECUPERATE IN ANUL CURENT					-32.139	-32.139	-32.139		
8501	Plati efectuate in anii precedenti si recuperate in anul curent					-32.139	-32.139	-32.139		
850102	Plati efectuate in anii precedenti si recuperate in anul curent (SD)					-32.139	-32.139	-32.139		
800002	Partea V-a ACTIUNI ECONOMICE		6.787.212.400	1.065.759.230	509.218.600	323.396.482	323.396.482	323.396.482		294.443.801
8102	COMBUSTIBILI SI ENERGIE		339.595.000	78.594.000	13.192.000	9.107.534	9.107.534	9.107.534		6.419.701
01	CHELTUIELI CURENTE			76.159.000	9.751.000	6.419.701	6.419.701	6.419.701		6.419.701
55	TITLUL VII ALTE TRANSFERURI			76.159.000	9.751.000	6.419.701	6.419.701	6.419.701		6.419.701
5501	A. Transferuri interne			76.159.000	9.751.000	6.419.701	6.419.701	6.419.701		6.419.701
550112	Investitii ale regiilor autonome si societatilor comerciale cu capital de stat									
70	CHELTUIELI DE CAPITAL		339.595.000	2.435.000	3.441.000	2.687.833	2.687.833	2.687.833		6.419.701
71	TITLUL XIII ACTIVE NEFINANCIARE		339.595.000	2.435.000	3.441.000	2.687.833	2.687.833	2.687.833		6.419.701

*Handwritten signature*

DETALIEREA CHELTUIELILOR  
- buget local -  
31.12.2018

Capitol / Grupa / Titlu Articol / Alineat	Denumire indicator	Credite de angajament		Credite bugetare		Angajamente bugetare	Angajamente legale	Plati efectuate	Angajamente legale de platit 8-6-7	Cheltuieli efective
		initiale	definitive	initiale	definitive					
A	B	1	2	3	4	5	6	7	8-6-7	9
7101 710101 710130	Active fixe Constructii Alte active fixe (inclusiv reparatii capitale)	339.595.000 338.561.000	3441.000 2.906.000	2.435.000 400.000	3.441.000 2.906.000	2.687.833 2.380.821	2.687.833 2.380.821	2.687.833 2.380.821		
8302 8302	AGRICULTURA, SILVICULTURA, PISCICULTURA SI VANATOARE	1.034.000	535.000	2.035.000	535.000	307.012	307.012	307.012		231.249
70 71 7101 710101 710102	CHELTUIELI DE CAPITAL TITLUL XIII ACTIVE NEFINANCIARE Active fixe Constructii Masini, echipamente si mijloace de transport	1.262.000 1.262.000 1.262.000 1.262.000 334.000 742.000	1.262.000 1.262.000 1.262.000 1.262.000 334.000 742.000	3.471.000 3.471.000 3.471.000 3.471.000 2.007.000 1.229.000	1.262.000 1.262.000 1.262.000 1.262.000 334.000 742.000	933.784 933.784 933.784 933.784 314.766 549.780	933.784 933.784 933.784 933.784 314.766 549.780	933.784 933.784 933.784 933.784 314.766 549.780		231.249 231.249 231.249 231.249 231.249 231.249
710103 710130	Mobilier, aparatura birotica si alte active corporale Alte active fixe (inclusiv reparatii capitale)	40.000 146.000	40.000 146.000	40.000 195.000	40.000 146.000	29.306 39.932	29.306 39.932	29.306 39.932		
8402 01 55 5501 550112	TRANSPORTURI CHELTUIELI CURENTE TITLUL VII ALTE TRANSFERURI A. Transferuri interne Investitii ale regiilor autonome si societatilor comerciale cu capital de stat	6.445.231.400 1.089.111.400	487.628.600 105.355.600	982.570.230 207.944.230 201.944.230 201.944.230	487.628.600 105.355.600 99.323.600 99.323.600	306.399.164 59.465.294 54.221.654 54.221.654	306.399.164 59.465.294 54.221.654 54.221.654	306.399.164 59.465.294 54.221.654 54.221.654		287.792.851 144.237.157 54.221.654 54.221.654
56	TITLUL VIII PROIECTE CU FINANTARE DIN FONDURI EXTERNE NERAMBURSABILE (FEN) POSTADERARE		82.220.000	6.000.000	6.000.000	5.243.640	5.243.640	5.243.640		90.015.503
5601	Programe din Fondul European de Dezvoltare Regionala (FEDR)		82.220.000	6.000.000	6.000.000	5.243.640	5.243.640	5.243.640		90.015.503
560103 58	Cheltuieli neeligibile TITLUL X PROIECTE CU FINANTARE DIN FONDURI EXTERNE NERAMBURSABILE AFERENTE CADRULUI FINANCIAR 2014-2020	1.006.891.400	32.000	6.000.000	32.000	5.243.640	5.243.640	5.243.640		90.015.503
5801	Programe din Fondul European de Dezvoltare Regionala (FEDR)	1.006.891.400	32.000	6.000.000	32.000	5.243.640	5.243.640	5.243.640		90.015.503

DETALIEREA CHELTUIELILOR  
- buget local -  
31.12.2018

Capitol / Grupa / Titlu Articol / Alineat	Denumire indicator	Credite de angajament		Credite bugetare		Angajamente bugetare	Angajamente legale	Plati efectuate	Angajamente legale de platit	Cheltuieli efective
		initiale	definitive	initiale	definitive					
A	B	1	2	3	4	5	6	7	8=6-7	9
580101	Finantarea nationala		164.678.400							
580102	Finantarea externa nerambursabila		658.713.600							
580103	Cheltuieli neeligibile		183.499.400		32.000					
70	CHELTUIELI DE CAPITAL		5.356.120.000		382.266.000	246.929.130	246.929.130	246.929.130		143.555.694
71	TITLUL XIII ACTIVE NEFINANCIARE		5.356.120.000		267.374.000	132.037.682	132.037.682	132.037.682		143.555.694
7101	Active fixe		5.294.449.000		260.989.000	126.350.946	126.350.946	126.350.946		143.555.694
710101	Construcții		2.641.943.000		89.688.000	39.069.562	39.069.562	39.069.562		141.467.256
710102	Masini, echipamente si mijloace de transport		2.614.969.000		167.410.000	85.891.920	85.891.920	85.891.920		1.607.575
710103	Mobilier, aparatura birou si alte active corporale									409.497
710130	Alte active fixe									
7103	(inclusiv reparatii capitale) Reparatii capitale aferente activelor fixe		37.537.000		3.891.000	1.389.464	1.389.464	1.389.464		71.366
72	TITLUL XIV ACTIVE FINANCIARE		61.671.000		6.385.000	5.686.736	5.686.736	5.686.736		
7201	Active financiare		99.992.000		114.892.000	114.891.448	114.891.448	114.891.448		
720101	Participare la capitalul social al societatiilor comerciale		99.992.000		114.892.000	114.891.448	114.891.448	114.891.448		
79	OPERATIUNI FINANCIARE		22.000		7.000	4.975	4.975	4.975		
81	TITLUL XVII RAMBURSARI DE CREDITE		22.000		7.000	4.975	4.975	4.975		
8104	Rambursarea imprumuturilor contractate pentru finantarea proiectelor cu finantare UE									
84	TITLUL XV PLATI EFECTUATE IN ANII PRECEDENTI SI RECUPERATE IN ANUL CURENT									
85	Titlul XIX PLATI EFECTUATE IN ANII PRECEDENTI SI RECUPERATE IN ANUL CURENT									
8501	Plati efectuate in anii precedenti si recuperate in anul curent									
850102	Plati efectuate in anii precedenti si recuperate in anul curent (SD)									

DETALIEREA CHELTUIELILOR  
- buget local -  
31.12.2018

-lei-

Capitol / Grupa / Titlu Articol / Alineat	Denumire indicator	Credite de angajament		Credite bugetare		Angajamente legale	Angajamente legale de platit 8=6-7	Plati efectuate 7	Cheltuieli efective 9
		initiale	definitive	initiale	definitive				
A	B	1	2	3	4	5	6	7	9
8702	ALTE ACTIUNI ECONOMICE		1.124.000	1.124.000	7.136.000	6.956.000	6.956.000	6.956.000	
70	CHELTUIELI DE CAPITAL		1.124.000	1.124.000	7.136.000	6.956.000	6.956.000	6.956.000	
71	TITLUL XIII ACTIVE NEFINANCIARE		1.124.000	1.124.000	180.000				
7101	Active fixe		1.124.000	1.124.000	180.000				
710102	Masini, echipamente si mijloace de transport		509.000	509.000					
710130	Alte active fixe (inclusiv reparatii capitale)		615.000	615.000	180.000				
72	TITLUL XIV ACTIVE FINANCIARE				6.956.000	6.956.000	6.956.000	6.956.000	
7201	Active financiare				6.956.000	6.956.000	6.956.000	6.956.000	
720101	Participare la capitalul social al societatiilor comerciale				6.956.000	6.956.000	6.956.000	6.956.000	
990297	excedent/deficit sect dezv			-560.000.000	-560.000.000	6.956.000	6.956.000	6.956.000	-554.821.542



**MUNICIPIUL BUCURESTI**  
**ACTIVITATEA PROPRIE**

**DETALIEREA CHELTUIELILOR**  
**INSTITUTII PUBLICE FINANTATE INTEGRAL SAU PARTIAL**  
**DIN VENITURI PROPRII**  
**31.12.2018**

Capitol / Grupa / Titlu Articol / Alineat	Denumire indicator	Credite de angajament		Credite bugetare		Angajamente bugetare	Angajamente legale	Plati efectuate	Angajamente legale de platit	Cheltuieli efective
		initiale	definitive	initiale	definitive					
A	B	1	2	3	4	5	6	7	8=6-7	9
5010	<b>TOTAL CHELTUIELI</b>		569.344.220	2.828.668.000	3.060.457.700	2.625.512.860	2.455.980.090	2.286.171.270	169.808.820	2.411.569.821
01	CHELTUIELI CURENTE		158.000	2.521.166.000	2.793.358.480	2.476.645.976	2.322.354.805	2.183.743.029	138.611.776	2.297.747.247
10	TITLUL I CHELTUIELI DE PERSONAL			1.206.035.000	1.152.344.000	1.083.756.068	988.756.206	964.750.079	24.006.127	987.135.681
20	TITLUL II BUNURI SI SERVICII			1.285.025.000	1.609.491.480	1.379.928.174	1.322.387.290	1.208.749.784	113.637.506	1.300.606.659
56	TITLUL VIII PROIECTE CU FINANTARE DIN FONDURI EXTERNE NERAMBURSABILE (FEN)									
	POSTADERARE			404.000	404.000	168.081	168.081	168.081		289.722
57	TITLUL VIII ASISTENTA SOCIALA			1.540.000	1.868.000	1.390.046	1.046.947	1.046.947		976.447
58	TITLUL X PROIECTE CU FINANTARE DIN FONDURI EXTERNE NERAMBURSABILE AFERENTE CADRULUI FINANCIAR 2014-2020		158.000	21.534.000	21.554.000	5.134.922	4.160.688	3.231.885	928.803	2.503.032
59	TITLUL XI ALTE CHELTUIELI			6.628.000	7.697.000	6.268.685	5.835.593	5.796.253	39.340	6.235.706
70	CHELTUIELI DE CAPITAL		569.186.220	307.879.000	268.191.220	150.297.742	135.056.143	103.859.099	31.197.044	113.822.574
71	TITLUL XIII ACTIVE NEFINANCIARE		569.186.220	307.879.000	268.191.220	150.297.742	135.056.143	103.859.099	31.197.044	113.822.574
84	PLATI EFECTUATE IN ANII PRECEDENTI SI RECUPERATE IN ANUL CURENT			-377.000	-1.092.000	-1.430.858	-1.430.858	-1.430.858		
85	Titlul XIX PLATI EFECTUATE IN ANII PRECEDENTI SI RECUPERATE IN ANUL CURENT			-377.000	-1.092.000	-1.430.858	-1.430.858	-1.430.858		
5410	ALTE SERVICII PUBLICE GENERALE		96.000	9.927.000	9.790.000	9.693.772	9.693.772	9.693.772		9.791.737
01	CHELTUIELI CURENTE			9.831.000	9.695.000	9.603.053	9.603.053	9.603.053		9.692.326
10	TITLUL I CHELTUIELI DE PERSONAL			7.388.000	7.317.000	7.288.421	7.288.421	7.288.421		7.383.976
1001	Cheltuieli salariale in bani			7.124.000	7.028.000	7.009.332	7.009.332	7.009.332		7.221.543
100101	Salarii de baza			5.775.000	5.696.000	5.690.168	5.690.168	5.690.168		5.835.930
100105	Sporuri pentru conditii de munca			930.000	799.000	792.046	792.046	792.046		829.918
100110	Fond pentru posturi ocupate prin cumul			410.000	526.000	521.380	521.380	521.380		549.957
100112	Indemnizatii platite unor persoane din afara unitatii			1.000	1.000	760	760	760		760
100113	Drepturi de delegare			5.000	3.000	2.318	2.318	2.318		2.318
100130	Alte drepturi salariale in bani			3.000	3.000	2.660	2.660	2.660		2.660

*M. N. N.*

DETALIEREA CHELTUIELILOR  
INSTITUTII PUBLICE FINANTATE INTEGRAL SAU PARTIAL  
DIN VENITURI PROPRII  
31.12.2018

Capitol / Grupa / Titlu Articol / Alineat	Denumire indicator	Credite de angajament		Credite bugetare		Angajamente legale	Plati efectuate	Angajamente legale de platit 8=6-7	Cheltuieli efective
		initiale	definitive	initiale	definitive				
A	B	1	2	3	4	5	6	7	9
1003	Contributii			264.000	289.000	279.089	279.089	279.089	162.433
100301	Contributii de asigurari sociale de stat			68.000	68.000	67.047	67.047	67.047	
100302	Contributii de asigurari de somaj			2.000	2.000	1.855	1.855	1.855	
100303	Contributii de asigurari sociale de sanatate			23.000	23.000	22.200	22.200	22.200	
100304	Contributii de asigurari pentru accidente de munca si boli profesionale			2.000	2.000	1.104	1.104	1.104	
100306	Contributii pentru concedii si indemnizatii			4.000	4.000	3.373	3.373	3.373	
100307	Contributia asiguratorie pentru munca			165.000	190.000	183.510	183.510	183.510	162.433
20	TITLUL II BUNURI SI SERVICII			2.443.000	2.378.000	2.314.632	2.314.632	2.314.632	2.308.350
2001	Bunuri si servicii			508.000	494.000	474.365	474.365	474.365	467.082
200101	Furnituri de birou			15.000	24.000	20.863	20.863	20.863	13.021
200103	Incalzit, iluminat si forta motrica			60.000	60.000	55.286	55.286	55.286	55.286
200104	Apa, canal si salubritate			7.000	5.000	3.640	3.640	3.640	3.640
200105	Carburanti si lubrifianti			20.000	13.000	11.893	11.893	11.893	11.705
200106	Piese de schimb			4.000	2.000	1.229	1.229	1.229	1.229
200107	Transport			6.000	8.000	7.140	7.140	7.140	7.140
200108	Posta, telecomunicatii, radio, tv, internet			35.000	23.000	20.765	20.765	20.765	20.765
200109	Materiale si prestari de servicii cu caracter functional			221.000	221.000	215.740	215.740	215.740	216.469
200130	Alte bunuri si servicii pentru intretinere si functionare			140.000	138.000	137.809	137.809	137.809	137.827
2005	Bunuri de natura obiectelor de inventar			40.000	14.000	13.287	13.287	13.287	8.674
200530	Alte obiecte de inventar			40.000	14.000	13.287	13.287	13.287	8.674
2006	Deplasari, detasari, transferari			190.000	143.000	142.081	142.081	142.081	142.081
200601	Deplasari interne, detasari, transferari			160.000	131.000	130.487	130.487	130.487	130.487
200602	Deplasari in strainatate			30.000	12.000	11.594	11.594	11.594	11.594
2011	Carti, publicatii si materiale								

*Alina*



DETALIEREA CHELTUIELILOR  
INSTITUTII PUBLICE FINANTATE INTEGRAL SAU PARTIAL  
DIN VENITURI PROPRII  
31.12.2018

Capitol / Grupa / Titlu Articol / Alineat	Denumire indicator	Credite de angajament		Credite bugetare		Angajamente bugetare	Angajamente legale	Plati efectuate	Angajamente legale de platit	Cheltuieli efective
		initiale	definitive	initiale	definitive					
A	B	1	2	3	4	5	6	7	8=6-7	9
2013	documentare			4.000	4.000	3.527	3.527	3.527		3.527
2014	Pregatire profesionala			50.000	38.000	37.199	37.199	37.199		37.199
2030	Protectia muncii			5.000	4.000	3.592	3.592	3.592		3.592
203004	Alte cheltuieli			1.646.000	1.681.000	1.640.581	1.640.581	1.640.581		1.646.195
203004	Chirii			265.000						
203030	Alte cheltuieli cu bunuri si servicii			1.381.000	1.681.000	1.640.581	1.640.581	1.640.581		1.646.195
70	CHELTUIELI DE CAPITAL		96.000	96.000	96.000	91.247	91.247	91.247		99.411
71	TITLUL XIII ACTIVE NEFINANCIARE		96.000	96.000	96.000	91.247	91.247	91.247		99.411
7101	Active fixe		96.000	96.000	96.000	91.247	91.247	91.247		99.411
710102	Masini, echipamente si mijloace de transport		56.000	56.000	56.000	55.353	55.353	55.353		90.896
710103	Mobilier, aparatura birotica si alte active corporale		12.000	12.000	12.000	8.644	8.644	8.644		3.974
710130	Alte active fixe (inclusiv reparatii capitale)		28.000	28.000	28.000	27.250	27.250	27.250		4.541
84	PLATI EFECTUATE IN ANII PRECEDENTI SI RECUPERATE IN ANUL CURENT									
85	Titlul XIX PLATI EFECTUATE IN ANII PRECEDENTI SI RECUPERATE IN ANUL CURENT									
8501	Plati efectuate in anii precedenti si recuperate in anul curent									
850101	Plati efectuate in anii precedenti si recuperate in anul curent (SF)									
6110	ORDINE PUBLICA SI SIGURANTA NATIONALA		8.600.000							
01	CHELTUIELI CURENTE			74.454.000	59.820.000	54.595.851	54.204.411	53.410.218	794.193	56.697.572
10	TITLUL I CHELTUIELI DE PERSONAL			63.548.000	57.993.000	53.153.678	53.153.678	52.757.828	395.850	54.509.343
1001	Cheletuili salariale in bani			56.847.000	51.018.000	49.003.075	49.003.075	49.003.075		49.574.108
100101	Salarii de baza			49.030.000	43.711.000	41.855.771	41.855.771	41.855.771		42.945.413
100105	Sporuri pentru conditii de munca			40.000.000	37.428.000	35.981.779	35.981.779	35.981.779		36.145.488
100112	Indemnizatii platite unor persoane din afara unitatii			8.508.000	5.780.000	5.568.323	5.568.323	5.568.323		5.774.038
				15.000	10.000	1.710	1.710	1.710		3.040

*Hotaru*

DETALIEREA CHELTUIELILOR  
INSTITUTII PUBLICE FINANTATE INTEGRAL SAU PARTIAL  
DIN VENITURI PROPRII  
31.12.2018

Capitol / Grupa / Titlu Articol / Alineat	Denumire indicator	Credite de angajament		Credite bugetare		Angajamente legale	Plati efectuate	Angajamente legale de platit 8=6-7	Cheltuieli efective
		Initiale	definitive	initiale	definitive				
A	B	1	2	3	4	5	6	7	9
100113	Drepturi de delegare			15.000	1.000	303.959	303.959	303.959	1.022.847
100130	Alte drepturi salariale in bani			492.000	492.000	5.674.587	5.674.587	5.674.587	5.678.934
1002	Cheltuieli salariale in natura			6.140.000	5.780.000	5.650.466	5.650.466	5.650.466	5.653.613
100202	Norme de hrana			6.100.000	5.750.000	24.121	24.121	24.121	25.321
100206	Vouchere de vacanta			40.000	30.000	1.472.717	1.472.717	1.472.717	949.761
1003	Contributii			1.677.000	1.527.000				
100301	Contributii de asigurari sociale de stat			412.000	412.000	411.007	411.007	411.007	
100302	Contributii de asigurari de somaj			13.000	13.000	12.818	12.818	12.818	
100303	Contributii de asigurari sociale de sanatate			136.000	136.000	135.421	135.421	135.421	
100304	Contributii de asigurari pentru accidente de munca si boli profesionale			7.000	7.000	6.777	6.777	6.777	
100306	Contributii pentru concedii si indemnizatii			39.000	39.000	38.187	38.187	38.187	949.761
100307	Contributia asiguratorie pentru munca			1.070.000	920.000	868.507	868.507	868.507	4.935.235
20	TITLUL II BUNURI SI SERVICII			6.691.000	6.925.000	4.150.603	4.150.603	3.754.753	2.991.892
2001	Bunuri si servicii			4.754.000	4.422.000	2.866.655	2.866.655	2.588.331	174.943
200101	Furnituri de birou			140.000	160.000	125.249	125.249	105.011	58.665
200102	Materiale pentru curatenie			60.000	50.000	40.196	40.196	40.196	157.498
200103	Incalzit, iluminat si forta motrica			180.000	220.000	158.491	158.491	158.491	62.201
200104	Apa, canal si salubritate			72.000	90.000	63.915	63.915	63.915	591.998
200105	Carburanti si lubrifianti			500.000	500.000	437.993	437.993	437.993	19.866
200106	Piese de schimb			300.000	200.000	33.230	33.230	33.230	1.428
200107	Transport			2.000	2.000	1.428	1.428	1.428	
200108	Posta, telecomunicatii, radio, tv, internet			1.100.000	1.100.000	723.486	723.486	705.710	683.275
200130	Alte bunuri si servicii pentru intretinere si functionare			2.400.000	2.100.000	1.282.667	1.282.667	1.042.357	1.242.018
2002	Reparatii curente			5.000	50.000				33
2004	Medicamente si materiale sanitare			3.000	3.000				
200401	Medicamente			1.000	1.000				

*Alina*

**MUNICIPIUL BUCURESTI**  
**ACTIVITATEA PROPRIE**

**DETALIEREA CHELTUIELILOR**  
**INSTITUTII PUBLICE FINANTATE INTEGRAL SAU PARTIAL**  
**DIN VENITURI PROPRII**  
**31.12.2018**

Capitol / Grupa / Titlu Articol / Alineat	Denumire indicator	Credite de angajament		Credite bugetare		Angajamente bugetare	Angajamente legale	Plati efectuate	Angajamente legale de platit 8=6-7	Cheltuieli efective
		initiale	definitive	initiale	definitive					
A	B	1	2	3	4	5	6	7	8=6-7	9
200402	Materiale sanitare			1.000	1.000					701.273
200404	Dezinfectanti			1.000	1.000					576.576
2005	Bunuri de natura obiectelor de inventar			500.000	700.000	366.600	366.600	253.719	112.881	
200501	Uniforme si echipament			400.000	500.000	205.003	205.003	177.764	27.239	
200530	Alte obiecte de inventar			100.000	200.000	161.597	161.597	75.955	85.642	
2006	Deplasari, detasari, transferari			305.000	415.000	334.885	334.885	334.885		340.194
200601	Deplasari interne, detasari, transferari			300.000	415.000	334.885	334.885	334.885		340.194
200602	Deplasari in strainatate			5.000						
2011	Carti, publicatii si materiale documentare			2.000	2.000					1.488
2012	Consultanta si expertiza			10.000	10.000					
2013	Pregatire profesionala			141.000	127.000	116.210	116.210	114.306	1.904	120.494
2014	Protectia muncii			4.000	4.000	303	303	303		1.422
2015	Munitii, furnituri si armament de natura activelor fixe pentru armata									4.600
2030	Alte cheltuieli			977.000	1.192.000	465.950	465.950	463.209	2.741	773.839
203001	Reclama si publicitate			150.000	335.000	56.370	56.370	56.370		87.753
203002	Protocol si reprezentare			20.000	20.000	3.002	3.002	3.002		15.761
203003	Prime de asigurare non-viata			700.000	700.000	324.128	324.128	324.128		589.413
203004	Chirii			92.000	92.000	66.974	66.974	66.974		66.974
203030	Alte cheltuieli cu bunuri si servicii			15.000	45.000	15.476	15.476	12.735	2.741	13.938
57	TITLUL VIII ASISTENTA SOCIALA			10.000	50.000					
5702	Ajutoare sociale			10.000	50.000					
570201	Ajutoare sociale in numerar			10.000	50.000					
70	CHELTUIELI DE CAPITAL			8.600.000	8.600.000	1.446.238	1.054.798	656.455	398.343	2.188.229
71	TITLUL XIII ACTIVE NEFINANCIARE			8.600.000	8.600.000	1.446.238	1.054.798	656.455	398.343	2.188.229
7101	Active fixe			8.200.000	1.513.000	1.172.538	781.098	656.455	124.643	
710101	Constructii									
710102	Masini, echipamente si mijloace de transport			3.543.000	3.543.000	910.573	775.325	650.682	124.643	1.213.775
710103	Mobilier, aparatura birou si alte active corporale			4.382.000	4.382.000	147.620				702.499

*Alina*

DETALIEREA CHELTUIELILOR  
INSTITUTII PUBLICE FINANTATE INTEGRAL SAU PARTIAL  
DIN VENITURI PROPRII  
31.12.2018

Capitol / Grupa / Titlu Articol / Alineat	Denumire indicator	Credite de angajament		Credite bugetare		Angajamente bugetare	Angajamente legale	Plati efectuate	Angajamente legale de platit	Cheltuieli efective
		Initiale	definitive	initiale	definitive					
A	B	1	2	3	4	5	6	7	8=6-7	9
710130	Alte active fixe (inclusiv reparatii capitale)		275.000	119.000	275.000	114.345	5.773	5.773		271.955
7103	Reparatii capitale aferente activelor fixe		400.000		320.000	273.700	273.700	-4.065	273.700	
84	PLATI EFECTUATE IN ANII PRECEDENTI SI RECUPERATE IN ANUL CURENT				-6.000	-4.065	-4.065	-4.065		
85	Titlul XIX PLATI EFECTUATE IN ANII PRECEDENTI SI RECUPERATE IN ANUL CURENT				-6.000	-4.065	-4.065	-4.065		
8501	Plati efectuate in anii precedenti si recuperate in anul curent				-6.000	-4.065	-4.065	-4.065		
850101	Plati efectuate in anii precedenti si recuperate in anul curent (SF)				-6.000	-4.065	-4.065	-4.065		
6510	INVATAMANT		651.000	50.495.000	79.399.000	76.713.846	76.713.846	76.713.846		75.648.378
01	CHELTUIELI CURENTE			47.480.000	78.748.000	76.489.550	76.489.550	76.489.550		75.586.449
10	TITLUL I CHELTUIELI DE PERSONAL			5.617.000	4.813.000	4.415.833	4.415.833	4.415.833		4.665.104
1001	Cheltuieli salariale in bani			5.381.000	4.621.000	4.229.006	4.229.006	4.229.006		4.504.716
100101	Salarii de baza			4.790.000	4.261.000	4.229.006	4.229.006	4.229.006		4.504.716
100105	Sporuri pentru conditii de munca			591.000	360.000	59.450	59.450	59.450		59.450
1002	Cheltuieli salariale in natura			79.000	60.000	59.450	59.450	59.450		59.450
100206	Vouchere de vacanta			157.000	132.000	127.377	127.377	127.377		100.938
1003	Contributii									
100301	Contributii de asigurari sociale de stat			26.000	26.000	25.626	25.626	25.626		
100302	Contributii de asigurari de somaj			1.000	1.000	813	813	813		
100303	Contributii de asigurari sociale de sanatate			9.000	9.000	8.459	8.459	8.459		
100304	Contributii de asigurari pentru accidente de munca si boli profesionale			1.000	1.000	289	289	289		
100306	Contributii pentru concedii si indemnizatii			2.000	2.000	1.383	1.383	1.383		
100307	Contributia asiguratorie pentru munca			118.000	93.000	90.807	90.807	90.807		100.936

*Gloster*

**MUNICIPIUL BUCURESTI**  
**ACTIVITATEA PROPRIE**

**DETALIEREA CHELTUIELILOR**  
**INSTITUTII PUBLICE FINANTATE INTEGRAL SAU PARTIAL**  
**DIN VENITURI PROPRII**  
**31.12.2018**

Capitol / Grupa / Titlu Articol / Alineat	Denumire indicator	Credite de angajament		Credite bugetare		Angajamente bugetare	Angajamente legale	Plati efectuate	Angajamente legale de platit de platit	Cheltuieli efective
		initiale	definitive	initiale	definitive					
A	B	1	2	3	4	5	6	7	8=6-7	9
20	TITLUL II BUNURI SI SERVICII			41.800.000	73.904.000	72.069.717	72.069.717	72.069.717	72.069.717	70.915.645
2001	Bunuri si servicii			420.000	574.000	461.958	461.958	461.958	461.958	441.476
200101	Furnituri de birou			50.000	50.000	46.519	46.519	46.519	46.519	40.053
200102	Materiale pentru curatenie			10.000	30.000	14.051	14.051	14.051	14.051	15.699
200103	Incalzit, iluminat si forta motrica			30.000	30.000	24.824	24.824	24.824	24.824	22.900
200104	Apa, canal si salubritate			30.000	6.000	5.837	5.837	5.837	5.837	5.701
200105	Carburanti si lubrifianti			30.000	30.000	27.461	27.461	27.461	27.461	27.461
200106	Piese de schimb			10.000	12.000	9.955	9.955	9.955	9.955	11.212
200108	Posta, telecomunicatii, radio, tv, internet			40.000	40.000	27.052	27.052	27.052	27.052	24.671
200109	Materiale si prestari de servicii cu caracter functional			140.000	174.000	160.016	160.016	160.016	160.016	151.818
200130	Alte bunuri si servicii pentru intretinere si functionare			80.000	202.000	146.243	146.243	146.243	146.243	141.961
2002	Reparatii curente			10.000	130.000	115.145	115.145	115.145	115.145	294
2005	Bunuri de natura obiectelor de inventar			180.000	130.000	115.145	115.145	115.145	115.145	294
200530	Alte obiecte de inventar			180.000	130.000	115.145	115.145	115.145	115.145	294
2006	Deplasari, detasari, transferari			20.000	20.000	149.610	149.610	149.610	149.610	149.611
200602	Deplasari in strainatate			120.000	150.000	5.066	5.066	5.066	5.066	5.166
2012	Consultanta si expertiza			30.000	30.000	5.066	5.066	5.066	5.066	5.166
2013	Pregatire profesionala			50.000	50.000	44.465	44.465	44.465	44.465	35.193
2014	Protectia muncii			40.970.000	72.970.000	71.293.473	71.293.473	71.293.473	71.293.473	70.283.905
2030	Alte cheltuieli			460.000	460.000	434.790	434.790	434.790	434.790	434.790
203001	Reclama si publicitate			450.000	318.000	316.302	316.302	316.302	316.302	313.907
203004	Chirii			40.060.000	72.192.000	70.542.381	70.542.381	70.542.381	70.542.381	69.535.208
203030	Alte cheltuieli cu bunuri si servicii			63.000	31.000	4.000	4.000	4.000	4.000	5.700
59	TITLUL XI ALTE CHELTUIELI									
5940	Sume aferente persoanelor cu handicap neincadrate			63.000	31.000	4.000	4.000	4.000	4.000	5.700
70	CHELTUIELI DE CAPITAL			651.000	651.000	268.579	268.579	268.579	268.579	61.929
71	TITLUL XIII ACTIVE NEFINANCIARE			651.000	651.000	268.579	268.579	268.579	268.579	61.929
7101	Active fixe			651.000	651.000	268.579	268.579	268.579	268.579	61.929

*Handwritten signature*

DETALIEREA CHELTUIELILOR  
INSTITUTII PUBLICE FINANTATE INTEGRAL SAU PARTIAL  
DIN VENITURI PROPRII  
31.12.2018

Capitol / Grupa / Titlu Articol / Alineat	Denumire indicator	Credite de angajament		Credite bugetare		Angajamente bugetare	Angajamente legale	Plati efectuate	Angajamente legale de platit	Cheltuieli efective
		initiale	definitive	initiale	definitive					
A	B	1	2	3	4	5	6	7	8=6-7	9
710101	Constructii		395.000	1.425.000	395.000	43.867	43.867	43.867		
710102	Masini, echipamente si mijloace de transport		155.000	1.235.000	155.000	154.028	154.028	154.028		37.981
710103	Mobilier, aparatura biroutica si alte active corporale		51.000	305.000	51.000	47.786	47.786	47.786		10.713
710130	Alte active fixe (inclusiv reparatii capitale)		50.000	50.000	50.000	22.898	22.898	22.898		13.235
84	PLATI EFECTUATE IN ANII PRECEDENTI SI RECUPERATE IN ANUL CURENT									
85	Titlul XIX PLATI EFECTUATE IN ANII PRECEDENTI SI RECUPERATE IN ANUL CURENT									
8501	Plati efectuate in anii precedenti si recuperate in anul curent									
850101	Plati efectuate in anii precedenti si recuperate in anul curent (SF)									
6610	SANATATE		156.373.000	1.724.892.000	1.776.655.000	1.504.275.211	1.381.389.861	1.234.799.542	146.590.319	1.334.470.504
01	CHELTUIELI CURENTE			1.598.110.000	1.616.451.000	1.420.910.502	1.303.721.018	1.184.906.604	118.814.414	1.258.330.871
10	TITLUL I CHELTUIELI DE PERSONAL			951.180.000	901.544.000	850.266.242	762.294.903	738.363.743	23.931.160	757.665.350
1001	Cheltuieli salariale in bani			911.447.000	862.432.000	819.416.655	735.437.973	712.306.656	23.131.317	739.441.691
100101	Salarii de baza			498.064.000	523.723.000	504.036.801	470.800.816	455.478.184	15.322.632	466.324.411
100104	Spor de vechime			800.000	182.718.000	173.733.531	138.703.038	137.111.002	1.592.036	149.331.378
100105	Sporuri pentru conditii de munca			205.540.000	56.110.000	51.384.418	41.042.671	39.168.527	1.874.144	41.114.227
100106	Alte sporuri			70.438.000	8.179.000	6.310.920	6.310.920	5.184.395	1.126.525	6.426.266
100107	Ore suplimentare			15.654.000	3.553.000	3.328.498	1.528.498	1.237.671	290.827	1.495.058
100108	Fond de premii			2.228.000	11.962.000	11.838.008	10.587.713	10.507.168	80.545	11.087.287
100110	Fond pentru posturi ocupate prin cumul			10.303.000	37.163.000	35.196.882	34.839.266	32.972.196	1.867.070	32.939.816
100111	Fond aferent platii cu ora			61.315.000						
100112	Indemnizatii platite unor persoane din afara unitatii			2.875.000	1.087.000	1.014.991	1.009.991	910.625	99.366	973.945
100113	Drepturi de delegare			30.000	30.000	21.538	21.538	1.606	19.932	3.129
100117	Indemnizatii de hrana			28.286.000	24.741.000	22.045.983	20.888.299	20.117.517	770.782	22.167.562

*Alina*

**MUNICIPIUL BUCURESTI**  
**ACTIVITATEA PROPRIE**

**DETALIEREA CHELTUIELILOR**  
**INSTITUTII PUBLICE FINANTATE INTEGRAL SAU PARTIAL**  
**DIN VENITURI PROPRII**  
**31.12.2018**

Capitol / Grupa / Titlu Articol / Alineat	Denumire indicator	Credite de angajament		Credite bugetare		Angajamente bugetare	Angajamente legale	Plati efectuate	Angajamente legale de platit de platit	Cheltuieli efective
		initiale	definitive	initiale	definitive					
A	B	1	2	3	4	5	6	7	8=6-7	9
100130	Alte drepturi salariale in bani	15.944.000		15.944.000	13.166.000	10.505.085	9.705.223	9.617.765	87.458	7.578.612
1002	Cheltuieli salariale in natura	8.550.000		8.550.000	9.475.000	3.400.850	1.610.850	1.610.850		1.499.791
100206	Vouchere de vacanta	8.550.000		8.550.000	9.475.000	3.400.850	1.610.850	1.610.850		1.499.791
1003	Contributii	31.183.000		31.183.000	29.637.000	27.448.737	25.246.080	24.446.237	799.843	16.723.868
100301	Contributii de asigurari sociale de stat	6.043.000		6.043.000	6.027.000	6.002.516	5.999.967	5.973.767	26.200	320.005
100302	Contributii de asigurari de somaj	199.000		199.000	179.813	179.813	177.503	175.259	2.244	60
100303	Contributii de asigurari sociale de sanatate	1.921.000		1.921.000	1.869.000	1.858.365	1.854.321	1.851.404	2.917	2.124
100304	Contributii de asigurari pentru accidente de munca si boli profesionale									
100306	Contributii pentru concedii si indemnizatii	118.000		118.000	116.000	102.559	101.514	99.683	1.831	110
100307	Contributia asiguratorie pentru munca	784.000		784.000	866.000	539.239	536.603	531.093	5.510	20.377
20	TITLUL II BUNURI SI SERVICII	22.118.000		22.118.000	20.564.000	18.766.245	16.576.172	15.815.031	761.141	16.381.192
2001	Bunuri si servicii	620.090.000		620.090.000	687.626.000	560.508.164	532.576.367	438.661.256	93.915.111	493.033.752
200101	Furnituri de birou	181.403.000		181.403.000	179.055.000	136.451.530	130.105.722	120.127.704	9.978.018	124.106.640
200102	Materiale pentru curatenie	2.467.000		2.467.000	2.703.000	2.082.442	1.892.827	1.707.627	185.200	1.702.823
200103	Incalzit, iluminat si forta motrica	4.669.000		4.669.000	4.778.000	4.052.040	3.602.984	3.297.590	305.394	3.417.693
200104	Apa, canal si salubritate	22.049.000		22.049.000	23.053.000	19.114.702	17.937.953	16.236.715	1.701.238	17.146.134
200105	Carburanti si lubrifianti	6.652.000		6.652.000	6.960.000	5.550.894	4.910.462	4.598.989	311.473	4.514.900
200106	Piese de schimb	897.000		897.000	664.000	419.613	384.568	339.154	45.414	223.254
200107	Transport	4.155.000		4.155.000	5.311.000	4.110.175	3.675.421	3.203.446	471.975	3.136.896
200108	Posta, telecomunicatii, radio, tv, internet	122.000		122.000	174.000	123.594	123.594	121.681	1.913	118.608
200109	Materiale si prestari de servicii cu caracter functional	1.881.000		1.881.000	1.847.000	1.418.942	1.268.830	1.202.150	66.680	1.223.618
200130	Alte bunuri si servicii pentru intretinere si functionare	62.890.000		62.890.000	61.717.000	44.427.570	43.647.657	42.150.251	1.497.406	42.057.135
2002	Reparatii curente	75.621.000		75.621.000	71.848.000	55.151.558	52.661.426	47.270.101	5.391.325	50.565.579
2003	Hrana	21.774.000		21.774.000	14.762.000	10.732.405	6.841.385	5.782.606	1.058.779	6.491.297
200301	Hrana pentru oameni	18.245.000		18.245.000	22.553.000	18.479.029	16.411.842	14.935.591	1.476.251	15.304.798
		18.245.000		18.245.000	22.553.000	18.479.029	16.411.842	14.935.591	1.476.251	15.304.798

*Handwritten signature*

**MUNICIPIUL BUCURESTI**  
**ACTIVITATEA PROPRIE**

**DETALIEREA CHELTUIELILOR**  
**INSTITUTII PUBLICE FINANTATE INTEGRAL SAU PARTIAL**  
**DIN VENITURI PROPRII**  
**31.12.2018**

Capitol / Grupa / Titlu Articol / Alineat	Denumire indicator	Credite de angajament		Credite bugetare		Angajamente bugetare	Angajamente legale	Plati efectuate	Angajamente legale de platit de platit	Cheltuieli efective
		initiale	definitive	initiale	definitive					
A	B	1	2	3	4	5	6	7	8=6-7	9
2004	Medicamente si materiale sanitare			368.965.000	437.836.000	370.947.081	359.230.482	280.206.847	79.023.635	335.414.914
200401	Medicamente			223.628.000	293.848.000	269.016.515	263.573.853	198.538.664	65.035.189	256.450.425
200402	Materiale sanitare			100.843.000	99.852.000	65.948.086	63.784.591	52.506.473	11.278.118	50.658.931
200403	Reactivi			35.066.000	35.008.000	29.269.726	25.619.466	23.494.435	2.125.031	22.688.422
200404	Dezinfectanti			9.428.000	9.128.000	6.712.754	6.252.572	5.667.275	585.297	5.617.136
2005	Bunuri de natura obiectelor de inventar			13.222.000	14.685.000	10.800.316	9.192.939	7.404.374	1.788.565	2.472.369
200501	Uniforme si echipament			2.547.000	2.159.000	1.628.389	1.250.425	1.050.283	200.142	251.848
200503	Lenjerie si accesorii de pat			2.255.000	2.182.000	1.342.317	1.148.059	846.907	301.152	533.860
200530	Alte obiecte de inventar			8.420.000	10.344.000	7.829.610	6.794.455	5.507.184	1.287.271	1.686.661
2006	Deplasari, detasari, transferari			1.845.000	1.751.000	1.009.015	516.444	514.547	1.897	514.695
200601	Deplasari interne, detasari, transferari			1.444.000	1.316.000	810.157	332.186	332.186	1.897	332.334
200602	Deplasari in strainatate			401.000	435.000	198.858	184.258	182.361	1.897	182.361
2009	Materiale de laborator			3.114.000	2.507.000	1.966.859	1.781.692	1.625.825	155.867	1.509.845
2010	Cercetare-dezvoltare			500.000	1.800.000	1.303.992	1.303.992	1.274.990	29.002	1.290.261
2011	Carti, publicatii si materiale documentare			232.000	234.000	106.645	79.729	76.770	2.959	72.771
2012	Consultanta si expertiza			707.000	1.197.000	1.044.418	589.021	555.497	33.524	544.911
2013	Pregatire profesionala			2.038.000	1.664.000	979.762	453.912	438.555	15.357	436.975
2014	Protectia muncii			865.000	932.000	481.532	442.540	399.486	43.054	403.789
2016	Studii si cercetari			3.000	3.000					
2025	Cheltuieli judiciare si extrajudiciare derivate din actiuni in reprezentarea intereselor statului, potrivit dispozitiilor legale			20.000	20.000	18.478	18.478	18.478		18.478
2030	Alte cheltuieli			7.157.000	8.627.000	6.187.102	5.608.189	5.299.986	308.203	4.453.009
203001	Reclama si publicitate			18.000	10.000	3.593	3.593	3.592	1	3.592
203003	Prime de asigurare non-viata			137.000	115.000	14.041	14.041	14.041		14.041
203004	Chiri			663.000	655.000	529.291	529.291	499.296	29.995	512.581
203030	Alte cheltuieli cu bunuri si servicii			6.339.000	7.847.000	5.640.177	5.061.264	4.783.057	278.207	3.922.795
56	TITLUL VIII PROIECTE CU FINANTARE DIN FONDURI EXTERNE NERAMBURSABILE (FEN) POSTADERARE			404.000	404.000	168.081	168.081	168.081		289.722

*Alina*



DETALIEREA CHELTUIELILOR  
INSTITUTII PUBLICE FINANTATE INTEGRAL SAU PARTIAL  
DIN VENITURI PROPRII  
31.12.2018

Capitol / Grupa / Titlu Articol / Alineat	Denumire indicator	Credite de angajament		Credite bugetare		Angajamente bugetare	Angajamente legale	Plati efectuate	Angajamente legale de platit 8=6-7	Cheltuieli efective
		initiale	definitive	initiale	definitive					
A	B	1	2	3	4	5	6	7	8=6-7	9
5601	Programe din Fondul European de Dezvoltare Regionala (FEDR)									144.373
560102	Finantarea externa nerambursabila			404.000	404.000	168.081	168.081	168.081		144.373
5603	Programe din Fondul de Coeziune (FC)			204.000	204.000	167.737	167.737	167.737		145.349
560301	Finantarea nationala			200.000	200.000	344	344	344		127.904
560302	Finantarea externa nerambursabila									17.445
58	TITLUL X PROIECTE CU FINANTARE DIN FONDURI EXTERNE NERAMBURSABILE AFERENTE CADRULUI FINANCIAR 2014-2020									
5802	Programe din Fondul Social European (FSE)			21.376.000	21.396.000	5.032.385	4.058.151	3.129.348	928.803	2.399.078
580201	Finantarea nationala			21.376.000	21.396.000	5.032.385	4.058.151	3.129.348	928.803	2.399.078
580202	Finantarea externa nerambursabila			2.564.000	2.566.000	62.825	62.825	62.802	23	31.376
580203	Cheltuieli neeligibile			18.324.000	18.324.000	4.967.995	3.993.761	3.064.981	928.780	2.366.470
59	TITLUL XI ALTE CHELTUIELI			506.000	506.000	1.565	1.565	1.565		1.232
5901	Burse			5.060.000	5.481.000	4.935.630	4.623.516	4.584.176	39.340	4.942.969
5940	Sume aferente persoanelor cu handicap neincadrate			365.000	246.000	193.045	91.719	91.115	604	69.956
70	CHELTUIELI DE CAPITAL			4.695.000	5.235.000	4.742.585	4.531.797	4.493.061	38.736	4.873.013
71	TITLUL XIII ACTIVE NEFINANCIARE			127.159.000	156.373.000	84.377.303	78.681.437	50.905.532	27.775.905	76.139.633
7101	Active fixe			126.025.000	154.705.000	83.932.606	78.236.740	50.905.532	27.775.905	76.139.633
710101	Constructii			7.501.000	5.315.000	6.435.897	3.960.834	3.330.406	630.428	7.086
710102	Masini, echipamente si mijloace de transport			115.573.000	141.974.000	71.613.718	68.575.361	45.760.186	22.815.175	71.352.970
710103	Mobilier, aparatura biroutica si alte active corporale			664.000	1.904.000	1.259.194	1.234.798	631.377	603.421	4.287.939
710130	Alte active fixe (inclusiv reparatii capitale)			2.287.000	5.512.000	4.623.797	4.465.747	1.163.563	3.282.184	469.278
7103	Reparatii capitale aferente activelor fixe			1.134.000	1.668.000	444.697	444.697	444.697	444.697	22.360
84	PLATI EFECTUATE IN ANII PRECEDENTI SI RECUPERATE IN ANUL CURENT			-377.000		-1.012.594	-1.012.594	-1.012.594		
85	Titlul XIX PLATI EFECTUATE IN ANI									

*Handwritten signature*

DETALIEREA CHELTUIELILOR  
INSTITUTII PUBLICE FINANTATE INTEGRAL SAU PARTIAL  
DIN VENITURI PROPRII  
31.12.2018

Capitol / Grupa / Titlu Articol / Alineat	Denumire indicator	Credite de angajament		Credite bugetare		Angajamente legale	Plati efectuate	Angajamente legale de platit de platit	Cheltuieli efective	
		initiale	definitive	initiale	definitive					
A	B	1	2	3	4	5	6	7	8=6-7	9
8501	PRECEDENTI SI RECUPERATE IN ANUL CURENT									
850101	Plati efectuate in anii precedenti si recuperate in anul curent	-377.000		-377.000	-740.000	-1.012.594	-1.012.594	-1.012.594		
6710	Plati efectuate in anii precedenti si recuperate in anul curent (SF)	-377.000		-377.000	-740.000	-1.012.594	-1.012.594	-1.012.594		
01	CULTURA, RECREERE SI RELIGIE	835.911.000	66.905.220	835.911.000	948.780.220	869.890.326	831.368.596	809.761.470	21.607.126	839.520.371
10	CHELTUIELI CURENTE	723.007.000	158.000	723.007.000	886.456.000	821.537.055	786.725.858	768.141.528	18.584.330	807.638.222
1001	TITLUL I CHELTUIELI DE PERSONAL	154.483.000		154.483.000	142.746.000	140.775.115	136.037.080	135.962.113	74.967	137.946.748
100101	Cheltuieli salariale in bani	144.506.000		144.506.000	135.540.000	133.865.887	130.530.119	130.456.802	73.317	134.054.908
100105	Salarii de baza	129.131.000		129.131.000	122.256.000	120.866.006	118.571.920	118.498.603	73.317	121.725.903
100106	Sporuri pentru conditii de munca	5.257.000		5.257.000	3.974.000	3.843.844	3.240.940	3.240.940		3.352.161
100107	Alte sporuri	2.549.000		2.549.000	2.557.000	2.508.921	2.408.585	2.408.585		2.576.118
100108	Ore suplimentare	50.000		50.000						
100110	Fond de premii	200.000		200.000						
100113	Fond pentru posturi ocupate prin cumul	6.105.000		6.105.000	5.748.000	5.667.108	5.475.081	5.475.081		5.557.635
100115	Drepturi de delegare	207.000		207.000	215.000	194.394	182.299	182.299		172.795
100116	Alocatii pentru transportul la si de la locul de munca	12.000		12.000	485.000	481.614	390.367	390.367		390.367
100117	Alocatii pentru locuinte	728.000		728.000	5.000	4.000	260.927	260.927		279.929
100130	Indemnizatii de hrana	267.000		267.000	300.000	300.000	501.144	501.144		547.794
100201	Alte drepturi salariale in bani	2.610.000		2.610.000	1.768.000	1.613.250	501.144	501.144		547.794
100206	Cheltuieli salariale in natura	40.000		40.000	1.768.000	1.613.250	501.144	501.144		547.794
100301	Tichete de masa	2.570.000		2.570.000	5.438.000	5.295.978	5.005.817	5.004.167	1.650	3.344.046
100302	Vouchere de vacanta	7.367.000		7.367.000	1.439.000	1.429.880	1.375.729	1.375.729		57.135
100303	Contributii de asigurari sociale de stat	2.408.000		2.408.000	55.000	45.521	38.607	38.607		17
100304	Contributii de asigurari de somaj Contributii de asigurari sociale de sanatate	76.000		76.000	434.000	424.959	420.261	420.261		177
100304	Contributii de asigurari pentru	804.000		804.000						

*Alina*

DETALIEREA CHELTUIELILOR  
INSTITUTII PUBLICE FINANTATE INTEGRAL SAU PARTIAL  
DIN VENITURI PROPRII  
31.12.2018

Capitol / Grupa / Titlu Articol / Alineat	Denumire indicator	Credite de angajament		Credite bugetare		Angajamente bugetare	Angajamente legale	Plati efectuate	Angajamente legale de platit 8=6-7	Cheltuieli efective
		Initiale	definitive	initiale	definitive					
A	B	1	2	3	4	5	6	7	8=6-7	9
100306	accidente de munca si boli profesionale			53.000	38.000	27.265	22.720	22.720		13
	Contributii pentru concedii si indemnizatii			221.000	128.000	118.142	102.327	102.327		18.448
100307	Contributia asiguratorie pentru munca			3.805.000	3.344.000	3.250.211	3.046.173	3.044.523	1.650	3.266.256
20	TITLUL II BUNURI SI SERVICII			565.999.000	741.269.000	678.475.256	648.866.171	630.356.808	18.509.363	667.798.068
2001	Bunuri si servicii			208.056.000	225.052.000	219.107.303	202.330.410	188.573.914	13.756.496	207.678.546
200101	Furnituri de birou			1.144.000	1.125.000	1.014.623	893.266	881.575	11.691	874.147
200102	Materiale pentru curatenie			1.327.000	1.300.000	1.246.111	1.101.836	1.084.869	16.967	1.016.921
200103	Incalzit, iluminat si forta motrica			14.372.000	12.196.000	11.408.183	10.070.979	9.401.087	669.892	8.755.310
200104	Apa, canal si salubritate			18.494.000	26.184.000	25.907.025	18.727.951	13.948.182	4.779.769	20.618.669
200105	Carburanti si lubrifianti			1.767.000	1.706.000	1.648.097	1.518.883	1.367.145	151.738	1.819.069
200106	Piese de schimb			1.307.000	482.000	377.718	268.582	267.999	583	548.928
200107	Transport			247.000	157.000	142.215	135.878	135.878		131.247
200108	Posta, telecomunicatii, radio, tv, internet			2.172.000	1.937.000	1.819.935	1.649.139	1.644.411	4.728	1.705.408
200109	Materiale si prestari de servicii cu caracter functional			118.900.000	134.835.000	131.441.514	124.539.964	119.370.412	5.169.552	131.703.476
200130	Alte bunuri si servicii pentru intretinere si functionare			48.326.000	45.130.000	44.101.882	43.423.932	40.472.356	2.951.576	40.505.371
2002	Reparatii curente			31.985.000	29.206.000	25.354.498	21.315.152	19.212.107	2.103.045	20.728.859
2003	Hrana			2.462.000	2.615.000	2.499.819	2.473.971	2.473.971		2.534.903
200301	Hrana pentru oameni			85.000	100.000	100.000	86.114	86.114		86.114
200302	Hrana pentru animale			2.377.000	2.515.000	2.399.819	2.387.857	2.387.857		2.448.789
2004	Medicamente si materiale sanitare			124.000	128.000	95.443	92.673	92.673		127.492
200401	Medicamente			60.000	81.000	69.791	67.021	67.021		80.156
200402	Materiale sanitare			35.000	23.000	11.279	11.279	11.279		34.461
200404	Dezinfectanti			29.000	24.000	14.373	14.373	14.373		12.875
2005	Bunuri de natura obiectelor de inventar			5.953.000	7.114.000	5.456.901	5.180.812	5.173.000	7.812	13.194.765
200501	Uniforme si echipament			440.000	40.000	33.617	25.155	25.155		
200503	Lenjerie si accesorii de pat			735.000	7.074.000	5.423.284	5.155.657	5.147.845	7.812	13.194.765
200530	Alte obiecte de inventar			4.778.000	1.867.000	1.489.409	1.253.039	1.230.945	22.094	1.299.909
2006	Deplasari, detasari, transferari			1.879.000						

DETALIEREA CHELTUIELILOR  
INSTITUTII PUBLICE FINANTATE INTEGRAL SAU PARTIAL  
DIN VENITURI PROPRII  
31.12.2018

Capitol / Grupa / Titlu Articol / Alineat	Denumire indicator	Credite de angajament		Credite bugetare		Angajamente bugetare	Angajamente legale	Plati efectuate	Angajamente legale de platit 8=6-7	Cheltuieli efective
		initiale	definitive	initiale	definitive					
A	B	1	2	3	4	5	6	7	8=6-7	9
200601	Deplasari interne, detasari, transferari			975.000	834.000	768.086	684.635	662.541	22.094	671.674
200602	Deplasari in strainatate			904.000	1.033.000	721.323	568.404	568.404		628.235
2011	Carti, publicatii si materiale documentare			259.000	154.000	115.696	85.373	85.373		51.864
2012	Consultanta si expertiza			2.227.000	1.556.000	1.531.487	1.318.872	1.267.339	51.533	1.309.360
2013	Pregatire profesionala			1.225.000	678.000	625.968	582.985	562.735	20.250	576.235
2014	Protectia muncii			2.031.000	1.841.000	1.677.032	1.547.782	1.510.755	37.027	1.439.362
2019	Contributii ale administratiilor publice locale la realizarea unor lucrari si servicii de interes public local, in baza unor conventii sau contracte de asociere									
2025	Cheftuieli judiciare si extrajudiciare derivate din actiuni in reprezentarea intereselor statului, potrivit dispozitiilor legale			45.463.000	121.086.000	95.466.475	95.466.475	95.466.475		120.232.175
2030	Alte cheltuieli			264.335.000	349.968.000	325.052.905	317.216.307	314.705.201	2.511.106	298.622.278
203001	Reclama si publicitate			20.000	4.000	2.320	2.320	2.320		2.320
203002	Protocol si reprezentare			105.000	86.000	46.405	46.405	46.405		38.608
203003	Prime de asigurare non-viata			8.629.000	10.151.000	9.733.746	9.546.158	9.536.158	10.000	9.598.824
203004	Chirii									
203006	Prestari servicii pentru transmiterea drepturilor			2.350.000	331.509.000	308.239.488	301.806.036	299.304.930	2.501.106	282.854.450
203030	Alte cheltuieli cu bunuri si servicii			244.351.000	962.000	913.936	570.837	570.837		570.987
57	TITLUL VIII ASISTENTA SOCIALA			1.104.000	962.000	913.936	570.837	570.837		570.987
5702	Ajutoare sociale			1.104.000	962.000	913.936	570.837	570.837		570.987
570201	Ajutoare sociale in numerar									
58	TITLUL X PROIECTE CU FINANTARE DIN FONDURI EXTERNE NERAMBURSABILE AFERENTE CADRULUI FINANCIAR 2014-2020				158.000	102.537	102.537	102.537		103.954
5816	Alte facilitati si instrumente postaderare			158.000	158.000	102.537	102.537	102.537		103.954
581601	Finantarea nationala			59.000	59.000	56.703	56.703	56.703		58.120

**MUNICIPIUL BUCURESTI**  
**ACTIVITATEA PROPRIE**

**DETALIEREA CHELTUIELILOR**  
**INSTITUTII PUBLICE FINANTATE INTEGRAL SAU PARTIAL**  
**DIN VENITURI PROPRII**  
**31.12.2018**

Capitol / Grupa / Titlu / Articol / Alineat	Denumire indicator	Credite de angajament		Credite bugetare		Angajamente bugetare	Angajamente legale	Plati efectuate	Angajamente legale de platit de platit	Cheltuieli efective
		initiale	definitive	initiale	definitive					
B		1	2	3	4	5	6	7	8=6-7	9
581602	Finantare externa nerambursabila	99.000	99.000	99.000	99.000	45.834	45.834	45.834	45.834	45.834
59	TITLUL XI ALTE CHELTUIELI			1.263.000	1.321.000	1.270.211	1.149.233	1.149.233	1.149.233	1.218.465
5917	Despagubiri civile				4.000	3.777	3.777	3.777	3.777	3.777
5940	Sume aferente persoanelor cu handicap neincadrate			1.263.000	1.317.000	1.266.434	1.145.456	1.145.456	1.145.456	1.214.688
70	CHELTUIELI DE CAPITAL		66.747.220	112.904.000	62.669.220	48.722.659	45.012.126	41.989.330	3.022.796	31.882.149
71	TITLUL XIII ACTIVE NEFINANCIARE		66.747.220	112.904.000	62.669.220	48.722.659	45.012.126	41.989.330	3.022.796	31.882.149
7101	Active fixe		66.747.220	112.410.000	62.506.220	48.560.069	44.849.536	41.826.740	3.022.796	31.050.087
710101	Construcții		32.236.220	11.355.000	28.022.220	18.026.844	17.742.102	17.739.325	2.777	4.328.011
710102	Masini, echipamente si mijloace de transport		20.053.000	27.973.000	21.623.000	20.756.793	19.747.400	16.773.196	2.974.204	11.268.373
710103	Mobilier, aparatura birotica si alte active corporale		7.780.000	66.209.000	7.364.000	4.732.379	4.587.036	4.541.221	45.815	14.515.407
710130	Alte active fixe (inclusiv reparatii capitale)		6.678.000	6.873.000	5.497.000	5.044.053	2.772.998	2.772.998	2.772.998	938.296
7103	Reparatii capitale aferente activelor fixe			494.000	163.000	162.590	162.590	162.590	162.590	832.082
84	PLATI EFECTUATE IN ANII PRECEDENTI SI RECUPERATE IN ANUL CURENT				-345.000	-369.388	-369.388	-369.388	-369.388	
85	Titlul XIX PLATI EFECTUATE IN ANII PRECEDENTI SI RECUPERATE IN ANUL CURENT				-345.000	-369.388	-369.388	-369.388	-369.388	
8501	Plati efectuate in anii precedenti si recuperate in anul curent				-345.000	-369.388	-369.388	-369.388	-369.388	
850101	Plati efectuate in anii precedenti si recuperate in anul curent (SF)				-276.000	-300.852	-300.852	-300.852	-300.852	
850102	Plati efectuate in anii precedenti si recuperate in anul curent (SD)				-69.000	-68.536	-68.536	-68.536	-68.536	
6810	ASIGURARI SI ASISTENTA SOCIALA		595.000	8.958.000	8.958.000	7.307.395	7.307.395	7.266.127	41.268	7.357.206
10	CHELTUIELI CURENTE			2.606.000	2.606.000	1.869.692	1.869.692	1.869.692	1.869.692	1.878.513
1001	TITLUL I CHELTUIELI DE PERSONAL			2.473.000	2.473.000	1.808.757	1.808.757	1.808.757	1.808.757	1.847.508
	Cheltuieli salariale in bani									

*Alina*

DETALIEREA CHELTUIELILOR  
INSTITUTII PUBLICE FINANTATE INTEGRAL SAU PARTIAL  
DIN VENITURI PROPRII  
31.12.2018

Capitol / Grupa / Titlu Articol / Alineat	Denumire indicator	Credite de angajament		Credite bugetare		Angajamente bugetare	Angajamente legale	Plati efectuate	Angajamente legale de platit	Cheltuieli efective
		initiale	definitive	initiale	definitive					
A	B	1	2	3	4	5	6	7	8=6-7	9
100101	Salarii de baza	1.700.000		1.700.000	1.700.000	1.236.073	1.236.073	1.236.073		1.261.809
100105	Sporuri pentru conditii de munca	587.000		587.000	587.000	563.766	563.766	563.766		576.679
100106	Alte sporuri	30.000		30.000	30.000	6.042	6.042	6.042		6.144
100130	Alte drepturi salariale in bani	156.000		156.000	156.000	2.876	2.876	2.876		2.876
1002	Cheltuieli salariale in natura	58.000		58.000	58.000					
100206	Vouchere de vacanta	58.000		58.000	58.000					
1003	Contributii	75.000		75.000	75.000	60.935	60.935	60.935		31.005
100301	Contributii de asigurari sociale de stat	20.000		20.000	20.000	16.863	16.863	16.863		
100302	Contributii de asigurari de somaj	1.000		1.000	1.000	528	528	528		
100303	Contributii de asigurari sociale de sanatate	7.000		7.000	7.000	5.493	5.493	5.493		
100304	Contributii de asigurari pentru accidente de munca si boli profesionale	1.000		1.000	1.000	259	259	259		
100306	Contributii pentru concedii si indemnizatii	1.000		1.000	1.000					31.005
100307	Contributia asiguratorie pentru munca	45.000		45.000	45.000	37.792	37.792	37.792		
20	TITLUL II BUNURI SI SERVICII	5.731.000		5.731.000	5.731.000	5.024.323	5.024.323	4.983.055	41.268	5.258.907
2001	Bunuri si servicii	1.760.000		1.762.000	1.762.000	1.465.222	1.465.222	1.424.539	40.683	1.550.380
200101	Furnituri de birou	30.000		30.000	30.000	22.517	22.517	22.517		31.540
200102	Materiale pentru curatenie	60.000		70.000	70.000	65.726	65.726	65.726		81.030
200103	Incalzit, iluminat si forta motrica	300.000		300.000	300.000	220.192	220.192	188.384	31.808	220.192
200104	Apa, canal si salubritate	50.000		50.000	50.000	41.740	41.740	40.613	1.127	41.740
200105	Carburanti si lubrifianti	5.000		10.000	10.000	9.754	9.754	9.754		6.099
200106	Piese de schimb	5.000		5.000	5.000	3.299	3.299	3.299		3.299
200108	Posta, telecomunicatii, radio, tv, internet	60.000		60.000	60.000	55.189	55.189	54.681	508	55.189
200109	Materiale si prestari de servicii cu caracter functional	650.000		650.000	650.000	518.933	518.933	516.151	2.782	583.419
200130	Alte bunuri si servicii pentru intretinere si functionare	600.000		587.000	587.000	527.872	527.872	523.414	4.458	527.872
2002	Reparatii curente	650.000		650.000	650.000	629.607	629.607	629.607		629.607

*Alot...*

DETALIEREA CHELTUIELILOR  
INSTITUTII PUBLICE FINANTATE INTEGRAL SAU PARTIAL  
DIN VENITURI PROPRII  
31.12.2018

Capitol / Grupa / Titlu Articol / Alineat	Denumire indicator	Credite de angajament		Credite bugetare		Angajamente legale	Angajamente bugetare	Angajamente legale de platit 8=6-7	Plati efectuate 7	Cheltuieli efective 9
		initiale	definitive	initiale	definitive					
A	B	1	2	3	4	5	6	7	8	9
2003	Hirana			584.000	584.000	582.420	582.420	582.420	582.420	582.420
200301	Hirana pentru oameni			584.000	584.000	582.420	582.420	582.420	582.420	582.420
2004	Medicamente si materiale sanitare			230.000	220.000	171.569	171.569	171.569	171.569	130.317
200401	Medicamente			150.000	150.000	149.311	149.311	149.311	149.311	73.035
200402	Materiale sanitare			30.000	30.000	22.258	22.258	22.258	22.258	52.991
200404	Dezinfectanti			50.000	40.000					4.291
2005	Bunuri de natura obiectelor de inventar			350.000	350.000	234.726	234.726	234.726	234.726	425.404
200501	Uniforme si echipament			70.000	70.000					
200503	Lenjerie si accesorii de pat			30.000	30.000					
200530	Alte obiecte de inventar			250.000	250.000	234.726	234.726	234.726	234.726	425.404
2006	Deplasari, detasari, transferari			10.000	8.000	2.151	2.151	2.151	2.151	2.151
200601	Deplasari interne, detasari, transferari			10.000	5.000	2.151	2.151	2.151	2.151	2.151
200602	Deplasari in strainatate				3.000					
2011	Carti, publicatii si materiale documentare			2.000	2.000					
2012	Consultanta si expertiza			170.000	170.000	154.145	154.145	154.145	154.145	154.145
2013	Pregatire profesionala			50.000	60.000	47.773	47.773	47.773	47.773	47.773
2014	Protectia muncii			25.000	25.000	12.220	12.220	12.220	12.220	12.220
2030	Alte cheltuieli			1.900.000	1.900.000	1.724.490	1.724.490	1.724.490	1.723.905	1.724.490
203030	Alte cheltuieli cu bunuri si servicii			1.900.000	1.900.000	1.724.490	1.724.490	1.724.490	1.723.905	1.724.490
57	TITLUL VIII ASISTENTA SOCIALA			26.000	26.000	17.550	17.550	17.550	17.550	17.550
5702	Ajutoare sociale			26.000	26.000	17.550	17.550	17.550	17.550	17.550
570201	Ajutoare sociale in numerar			26.000	26.000	17.550	17.550	17.550	17.550	17.550
70	CHELTUIELI DE CAPITAL			595.000	595.000	395.830	395.830	395.830	395.830	202.236
71	TITLUL XIII ACTIVE NEFINANCIARE			595.000	595.000	395.830	395.830	395.830	395.830	202.236
7101	Active fixe			595.000	595.000	395.830	395.830	395.830	395.830	202.236
710102	Masini, echipamente si mijloace de transport									81.378
710103	Mobilier, aparatura birotica si alte active corporale			250.000	250.000	130.400	130.400	130.400	130.400	78.834
710130	Alte active fixe (inclusiv reparatii capitale)			345.000	345.000	265.430	265.430	265.430	265.430	42.024

**MUNICIPIUL BUCURESTI**  
**ACTIVITATEA PROPRIE**

**DETALIEREA CHELTUIELILOR**  
**INSTITUTII PUBLICE FINANTATE INTEGRAL SAU PARTIAL**  
**DIN VENITURI PROPRII**  
**31.12.2018**

Capitol / Grupa / Titlu Articol / Alineat	Denumire indicator	Credite de angajament		Credite bugetare		Angajamente bugetare	Angajamente legale	Plati efectuate	Angajamente legale de platit de platit	Cheltuieli efective
		initiale	definitive	initiale	definitive					
A	B	1	2	3	4	5	6	7	8=6-7	9
7010	LOCUINTE, SERVICII SI DEZVOLTARE PUBLICA		328.493.000	111.911.000	160.975.480	89.293.202	81.558.952	81.558.952		76.129.076
01	CHELTUIELI CURENTE			60.289.000	121.203.480	74.894.094	72.603.604	72.603.604		73.170.862
10	TITLUL I CHELTUIELI DE PERSONAL			22.753.000	37.621.000	25.494.031	23.203.543	23.203.543		23.399.673
1001	Cheltuieli salariale in bani			21.181.000	35.720.000	24.633.034	22.397.895	22.397.895		22.842.566
100101	Salarii de baza			17.596.000	31.655.000	22.212.366	20.159.841	20.159.841		20.414.139
100105	Sporuri pentru conditii de munca			3.470.000	3.838.000	2.296.082	2.135.738	2.135.738		2.314.670
100112	Indemnizatii platite unor persoane din afara unitatii			6.000	6.000	6.000	4.560	4.560		4.560
100117	Indemnizatii de hrana			0	20.000	20.000				109.197
100130	Alte drepturi salariale in bani			109.000	201.000	98.586	97.756	97.756		45.650
1002	Cheltuieli salariale in natura			710.000	9.000	9.000	8.500	8.500		45.650
100206	Vouchere de vacanta			710.000	9.000	9.000	8.500	8.500		45.650
1003	Contributii			862.000	1.892.000	851.997	797.148	797.148		511.457
100301	Contributii de asigurari sociale de stat			234.000	234.000	232.152	231.857	231.857		
100302	Contributii de asigurari de somaj			8.000	8.000	7.999	7.325	7.325		
100303	Contributii de asigurari sociale de sanatate			79.000	79.000	76.425	76.220	76.220		
100304	Contributii de asigurari pentru accidente de munca si boli profesionale			3.000	3.000	2.808	2.204	2.204		
100306	Contributii pentru concedii si indemnizatii			14.000	14.000	13.204	12.459	12.459		511.457
100307	Contributia asiguratorie pentru munca			524.000	1.554.000	519.409	467.083	467.083		49.358.579
20	TITLUL II BUNURI SI SERVICII			36.936.000	81.928.480	48.922.503	48.922.501	48.922.501		31.262.021
2001	Bunuri si servicii			27.925.000	44.684.480	30.883.058	30.883.057	30.883.057		251.001
200101	Furnituri de birou			493.000	333.000	273.382	273.382	273.382		
200102	Materiale pentru curatenie			352.000	162.000	1.278.505	1.278.505	1.278.505		1.254.440
200103	Incalzit, iluminat si forta motrica			1.611.000	2.101.000	316.101	316.101	316.101		322.541
200104	Apa, canal si salubritate			390.000	422.000	360.504	360.504	360.504		248.024
200105	Carburanti si lubrifianti			812.000	817.000	110.413	110.413	110.413		97.481
200106	Piese de schimb			438.000	199.000					
200108	Posta, telecomunicatii, radio, tv,									

*Alina*



**MUNICIPIUL BUCURESTI**  
**ACTIVITATEA PROPRIE**

**DETALIEREA CHELTUIELILOR**  
**INSTITUTII PUBLICE FINANTATE INTEGRAL SAU PARTIAL**  
**DIN VENITURI PROPRII**  
**31.12.2018**

Capitol / Grupa / Titlu Articol / Alineat	Denumire indicator	Credite de angajament		Credite bugetare		Angajamente legale	Angajamente legale de platit 8=6-7	Plati efectuate 7	Cheltuieli efective 9
		initiale	definitive	initiale	definitive				
A	B	1	2	3	4	5	6	7	9
200109	internet			365.000	505.000	289.403	289.402	289.402	278.190
200130	Materiale si prestari de servicii cu caracter functional			23.066.000	39.451.480	27.964.753	27.964.753	27.964.753	28.506.728
2002	Alte bunuri si servicii pentru intretinere si functionare			398.000	694.000	289.997	289.997	289.997	303.616
2004	Reparatii curente			7.785.000	31.959.000	15.988.498	15.988.497	15.988.497	15.988.498
200404	Medicamente si materiale sanitare								28.966
200404	Dezinfectanti			162.000	484.000	309.596	309.596	309.596	400.236
2005	Bunuri de natura obiectelor de inventar			77.000	27.000				
200501	Uniforme si echipament			85.000	457.000	309.596	309.596	309.596	400.236
200530	Alte obiecte de inventar			16.000	136.000	108.173	108.173	108.173	108.173
2006	Deplasari, detasari, transferari			14.000	135.000	108.173	108.173	108.173	108.173
200601	Deplasari interne, detasari, transferari			2.000	1.000				
200602	Deplasari in strainatate								
2011	Carti, publicatii si materiale documentare			10.000	10.000	441	441	441	
2012	Consultanta si expertiza			75.000	75.000				
2013	Pregatire profesionala			117.000	115.000	36.628	36.628	36.628	36.628
2014	Protectia muncii			71.000	125.000	98.830	98.830	98.830	36.892
2030	Alte cheltuieli			775.000	4.340.000	1.497.279	1.497.279	1.497.279	1.497.165
203001	Prime de asigurare non-viata			25.000	1.275.000	894.773	894.773	894.773	894.773
203003	Reclama si publicitate			15.000	15.000	12.295	12.295	12.295	12.295
203004	Chiri			300.000	450.000	251.330	251.330	251.330	251.330
203030	Alte cheltuieli cu bunuri si servicii			435.000	2.600.000	338.881	338.881	338.881	338.767
57	TITLUL VIII ASISTENTA SOCIALA			400.000	830.000	458.560	458.560	458.560	387.910
5702	Ajutoare sociale			400.000	830.000	458.560	458.560	458.560	387.910
570201	Ajutoare sociale in numerar			400.000	830.000	458.560	458.560	458.560	387.910
59	TITLUL XI ALTE CHELTUIELI			200.000	824.000	19.000	19.000	19.000	24.700
5940	Sume aferente persoanelor cu handicap neincadrate			200.000	824.000	19.000	19.000	19.000	24.700
70	CHELTUIELI DE CAPITAL			51.622.000	328.493.000	14.399.108	8.955.348	8.955.348	2.958.214
71	TITLUL XIII ACTIVE NEFINANCIARE			51.622.000	328.493.000	14.399.108	8.955.348	8.955.348	2.958.214

*Alina*

**MUNICIPIUL BUCURESTI**  
**ACTIVITATEA PROPRIE**

**DETALIEREA CHELTUIELILOR**  
**INSTITUTII PUBLICE FINANTATE INTEGRAL SAU PARTIAL**  
**DIN VENITURI PROPRII**  
**31.12.2018**

Capitol / Grupa / Titlu Articol / Alineat	Denumire indicator	Credite de angajament		Credite bugetare		Angajamente bugetare	Angajamente legale	Plati efectuate	Angajamente legale de platit	Cheltuieli efective
		initiale	definitive	initiale	definitive					
A	B	1	2	3	4	5	6	7	8=6-7	9
7101	Active fixe			42.207.000	38.916.000	13.543.108	8.711.698	8.711.698		2.958.214
710101	Constructii	224.833.000		39.219.000	34.439.000	12.520.041	7.688.631	7.688.631		26.180
710102	Masini, echipamente si mijloace de transport	4.182.000		2.422.000	4.182.000	746.627	746.627	746.627		667.628
710103	Mobilier, aparatura birou si alte active corporale	267.000		538.000	267.000	266.444	266.444	266.444		30.256
710130	Alte active fixe	28.000		28.000	28.000	9.996	9.996	9.996		2.234.150
7103	Reparatii capitale aferente activelor fixe	103.660.000		9.415.000	856.000	856.000	243.650	243.650		11.954.977
7410	PROTECTIA MEDIULUI	7.631.000		12.120.000	16.080.000	13.743.257	13.743.257	12.967.343	775.914	11.664.204
01	CHELTUIELI CURENTE			10.538.000	14.449.000	13.146.479	13.146.479	12.370.565	775.914	4.622.209
10	TITLUL I CHELTUIELI DE PERSONAL			5.161.000	4.679.000	4.643.659	4.643.659	4.643.659		4.510.844
1001	Cheltuieli salariale in bani	4.992.000		4.400.000	4.512.000	4.480.903	4.480.903	4.480.903		4.034.717
100101	Salarii de baza	4.400.000		4.035.000	4.035.000	4.013.629	4.013.629	4.013.629		476.127
100105	Sporuri pentru conditii de munca	580.000		370.000	477.000	467.274	467.274	467.274		
100113	Drepturi de delegare	12.000		11.000	11.000	10.100	10.100	10.100		10.100
1002	Cheltuieli salariale in natura			11.000	11.000	10.100	10.100	10.100		10.100
100206	Vouchere de vacanta	169.000		169.000	156.000	152.656	152.656	152.656		101.265
1003	Contributii									
100301	Contributii de asigurari sociale de stat	43.000		43.000	43.000	42.360	42.360	42.360		
100302	Contributii de asigurari de somaj	2.000		2.000	2.000	1.286	1.286	1.286		
100303	Contributii de asigurari sociale de sanatate	14.000		14.000	14.000	13.934	13.934	13.934		
100304	Contributii de asigurari pentru accidente de munca si boli profesionale	1.000		1.000	1.000	451	451	451		
100306	Contributii pentru concedii si indemnizatii	3.000		3.000	3.000	2.714	2.714	2.714		
100307	Contributia asiguratorie pentru munca	106.000		106.000	93.000	91.911	91.911	91.911		
20	TITLUL II BUNURI SI SERVICII	5.335.000		5.335.000	9.730.000	8.462.976	8.462.976	7.687.062	775.914	6.998.123
2001	Bunuri si servicii	2.876.000		2.876.000	3.996.000	3.601.523	3.601.523	3.267.881	333.642	3.308.575

*[Handwritten signature]*

**MUNICIPIUL BUCURESTI**  
**ACTIVITATEA PROPRIE**

**DETALIEREA CHELTUIELILOR**  
**INSTITUTII PUBLICE FINANTATE INTEGRAL SAU PARTIAL**  
**DIN VENITURI PROPRII**  
**31.12.2018**

Capitol / Grupa / Titlu Articol / Alineat	Denumire indicator	Credite de angajament		Credite bugetare		Angajamente legale	Plati efectuate	Angajamente legale de platit 8=6-7	Cheltuieli efective
		1 initiale	2 definitive	3 initiale	4 definitive				
	<b>B</b>								
200101	Furnituri de birou			50.000	49.000	48.173	48.173	48.173	24.849
200102	Materiale pentru curatenie			40.000	29.000	28.474	28.474	28.474	28.782
200103	Incalzit, iluminat si forta motrica			250.000	130.000	122.337	122.337	122.337	142.034
200104	Apa, canal si salubritate			650.000	625.000	623.274	623.274	623.274	532.014
200105	Carburanti si lubrifianti			200.000	130.000	129.101	129.101	129.101	144.630
200106	Piese de schimb			10.000	1.000	869	869	869	869
200107	Transport			12.000	7.000	6.362	6.362	6.362	6.362
200108	Posta, telecomunicatii, radio, tv, internet			124.000	106.000	103.213	103.213	103.213	105.438
200109	Materiale si prestari de servicii cu caracter functional			100.000	89.000	86.554	86.554	86.554	92.521
200130	Alte bunuri si servicii pentru intretinere si functionare			1.440.000	2.830.000	2.453.166	2.453.166	2.453.166	2.231.076
2002	Reparatii curente			300.000	636.000	628.121	628.121	622.344	622.344
2003	Hrana pentru animale			420.000	446.000	445.812	445.812	414.337	366.778
200302	Medicamente si materiale sanitare			420.000	446.000	445.812	445.812	414.337	366.778
2004	Medicamente			150.000	40.000	39.380	39.380	39.380	49.086
200401	Materiale sanitare			45.000	40.000	39.380	39.380	39.380	3.049
200402	Dezinfectanti			90.000	494.000	488.214	488.214	483.656	24.028
200404	Bunuri de natura obiectelor de inventar			379.000	108.000	107.405	107.405	107.405	22.009
2005	Uniforme si echipament			90.000	386.000	380.809	380.809	376.251	4.558
200501	Alte obiecte de inventar			289.000	87.000	86.997	86.997	86.997	86.997
200530	Deplasari, detasari, transferari			120.000	87.000	86.997	86.997	86.997	86.997
2006	Deplasari interne, detasari, transferari			120.000	87.000	86.997	86.997	86.997	86.997
200601	Carti, publicatii si materiale documentare			10.000	3.000	3.000	3.000	3.000	3.000
2011	Consultanta si expertiza			50.000	67.000	40.574	40.574	40.574	40.574
2012	Pregatire profesionala			30.000	82.000	72.116	72.116	72.116	72.116
2013	Protectia muncii			50.000	68.000	56.120	56.120	55.104	74.154
2014	Alte cheltuieli			950.000	3.811.000	3.001.119	3.001.119	399.446	2.374.499
2030	Reclama si publicitate			50.000	2.000	1.409	1.409	1.409	1.409

*Handwritten signature*

DETALIEREA CHELTUIELILOR  
INSTITUTII PUBLICE FINANTATE INTEGRAL SAU PARTIAL  
DIN VENITURI PROPRII  
31.12.2018

Capitol / Grupa / Titlu Articol / Alineat	Denumire indicator	Credite de angajament		Credite bugetare		Angajamente bugetare	Angajamente legale	Plati efectuate	Angajamente legale de platit 8=6-7	Cheltuieli efective
		initiale	definitive	initiale	definitive					
A	B	1	2	3	4	5	6	7	8=6-7	9
203003	Prime de asigurare non-viata			150.000	40.000	36.060	36.060	36.060		36.060
203004	Chirii			250.000	184.000	183.558	183.558	170.958	12.600	170.958
203030	Alte cheltuieli cu bunuri si servicii			500.000	3.585.000	2.780.092	2.780.092	2.393.246	386.846	2.166.072
59	TITLUL XI ALTE CHELTUIELI			42.000	40.000	39.844	39.844	39.844		43.872
5940	Sume aferente persoanelor cu handicap neincadrate			42.000	40.000	39.844	39.844	39.844		43.872
70	CHELTUIELI DE CAPITAL		7.631.000	1.582.000	1.631.000	596.778	596.778	596.778		290.773
71	TITLUL XIII ACTIVE NEFINANCIARE		7.631.000	1.582.000	1.631.000	596.778	596.778	596.778		290.773
7101	Active fixe		7.631.000	1.582.000	1.631.000	596.778	596.778	596.778		290.773
710101	Constructii		6.484.000	1.450.000	484.000	483.996	483.996	483.996		
710102	Masini, echipamente si mijloace de transport		948.000	32.000	948.000	17.781	17.781	17.781		113.368
710103	Mobilier, aparatura birotica si alte active corporale									4.489
710130	Alte active fixe (inclusiv reparatii capitale)		199.000	100.000	199.000	95.001	95.001	49.076.970	95.001	172.916
990010	EXCEDENT/DEFICIT									
5010	TOTAL CHELTUIELI-SECTIUNEA FUNCTIONARE			2.498.851.000	2.770.377.480	2.469.980.651	2.316.663.714	2.178.980.741	137.682.973	2.294.954.493
01	CHELTUIELI CURENTE			2.499.228.000	2.771.400.480	2.471.342.973	2.318.026.036	2.180.343.063	137.682.973	2.294.954.493
10	TITLUL I CHELTUIELI DE PERSONAL			1.206.035.000	1.152.344.000	1.083.756.068	988.756.206	964.750.079	24.006.127	987.135.681
20	TITLUL II BUNURI SI SERVICII			1.285.025.000	1.609.491.480	1.379.928.174	1.322.387.290	1.208.749.784	113.637.506	1.300.606.659
57	TITLUL VIII ASISTENTA SOCIALA			1.540.000	1.868.000	1.390.046	1.046.947	1.046.947		976.447
59	TITLUL XI ALTE CHELTUIELI			6.628.000	7.697.000	6.268.685	5.835.593	5.796.253	39.340	6.235.706
84	PLATI EFECTUATE IN ANII PRECEDENTI SI RECUPERATE IN ANUL CURENT			-377.000	-1.023.000	-1.362.322	-1.362.322	-1.362.322		
85	Titlul XIX PLATI EFECTUATE IN ANII PRECEDENTI SI RECUPERATE IN ANUL CURENT			-377.000	-1.023.000	-1.362.322	-1.362.322	-1.362.322		
5410	ALTE SERVICII PUBLICE GENERALE			9.831.000	9.694.000	9.602.525	9.602.525	9.602.525		9.692.326
01	CHELTUIELI CURENTE			9.831.000	9.695.000	9.603.053	9.603.053	9.603.053		9.692.326
10	TITLUL I CHELTUIELI DE PERSONAL			7.388.000	7.317.000	7.288.421	7.288.421	7.288.421		7.383.976

*Manu*

DETALIEREA CHELTUIELILOR  
INSTITUTII PUBLICE FINANTATE INTEGRAL SAU PARTIAL  
DIN VENITURI PROPRII  
31.12.2018

Capitol / Grupa / Titlu Articol / Alineat	Denumire indicator	Credite de angajament		Credite bugetare		Angajamente legale	Plati efectuate	Angajamente legale de platit de platit	Cheltuieli efective	
		initiale	definitive	initiale	definitive					
A	B	1	2	3	4	5	6	7	8-6-7	9
1001	Cheltuieli salariale in bani			7.124.000	7.028.000	7.009.332	7.009.332	7.009.332	7.221.543	
100101	Salarii de baza			5.775.000	5.696.000	5.690.168	5.690.168	5.690.168	5.835.930	
100105	Sporuri pentru conditii de munca			930.000	799.000	792.046	792.046	792.046	829.918	
100110	Fond pentru posturi ocupate prin cumul			410.000	526.000	521.380	521.380	521.380	549.957	
100112	Indemnizatii platite unor persoane din afara unitatii			1.000	1.000	760	760	760	760	
100113	Drepturi de delegare			5.000	3.000	2.318	2.318	2.318	2.318	
100130	Alte drepturi salariale in bani			3.000	3.000	2.660	2.660	2.660	2.660	
1003	Contributii			264.000	289.000	279.089	279.089	279.089	162.433	
100301	Contributii de asigurari sociale de stat			68.000	68.000	67.047	67.047	67.047	67.047	
100302	Contributii de asigurari de somaj			2.000	2.000	1.855	1.855	1.855	1.855	
100303	Contributii de asigurari sociale de sanatate			23.000	23.000	22.200	22.200	22.200	22.200	
100304	Contributii de asigurari pentru accidente de munca si boli profesionale			2.000	2.000	1.104	1.104	1.104	1.104	
100306	Contributii pentru concedii si indemnizatii			4.000	4.000	3.373	3.373	3.373	3.373	
100307	Contributia asiguratorie pentru munca			165.000	190.000	183.510	183.510	183.510	162.433	
20	TITLUL II BUNURI SI SERVICII			2.443.000	2.378.000	2.314.632	2.314.632	2.314.632	2.308.350	
2001	Bunuri si servicii			508.000	494.000	474.365	474.365	474.365	467.082	
200101	Furnituri de birou			15.000	24.000	20.863	20.863	20.863	13.021	
200103	Incalzit, iluminat si forta motrica			60.000	60.000	55.286	55.286	55.286	55.286	
200104	Apa, canal si salubritate			7.000	5.000	3.640	3.640	3.640	3.640	
200105	Carburanti si lubrifianti			20.000	13.000	11.893	11.893	11.893	11.705	
200106	Piese de schimb			4.000	2.000	1.229	1.229	1.229	1.229	
200107	Transport			6.000	8.000	7.140	7.140	7.140	7.140	
200108	Posta, telecomunicatii, radio, tv, internet			35.000	23.000	20.765	20.765	20.765	20.765	
200109	Materiale si prestari de servicii cu caracter functional			221.000	221.000	215.740	215.740	215.740	216.469	
200130	Alte bunuri si servicii pentru									

*Handwritten signature*

DETALIEREA CHELTUIELILOR  
INSTITUTII PUBLICE FINANTATE INTEGRAL SAU PARTIAL  
DIN VENITURI PROPRII  
31.12.2018

Capitol / Grupa / Titlu Articol / Alineat	Denumire indicator	Credite de angajament		Credite bugetare		Angajamente bugetare	Angajamente legale	Plati efectuate	Angajamente legale de platit	Cheltuieli efective
		initiale	definitive	initiale	definitive					
A	B	1	2	3	4	5	6	7	8=6-7	9
	intretinere si functionare			140.000	138.000	137.809	137.809	137.809		137.827
2005	Bunuri de natura obiectelor de inventar			40.000	14.000	13.287	13.287	13.287		8.674
200530	Alte obiecte de inventar			40.000	14.000	13.287	13.287	13.287		8.674
2006	Deplasari, detasari, transferari			190.000	143.000	142.081	142.081	142.081		142.081
200601	Deplasari interne, detasari, transferari			160.000	131.000	130.487	130.487	130.487		130.487
200602	Deplasari in strainatate			30.000	12.000	11.594	11.594	11.594		11.594
2011	Carti, publicatii si materiale			4.000	4.000	3.527	3.527	3.527		3.527
2013	documentare			50.000	38.000	37.199	37.199	37.199		37.199
2014	Pregatire profesionala			5.000	4.000	3.592	3.592	3.592		3.592
2030	Protectia muncii			1.646.000	1.681.000	1.640.581	1.640.581	1.640.581		1.646.195
203004	Alte cheltuieli			265.000						
203004	Chirii			1.381.000	1.681.000	1.640.581	1.640.581	1.640.581		1.646.195
203030	Alte cheltuieli cu bunuri si servicii									
84	PLATI EFECTUATE IN ANII PRECEDENTI SI RECUPERATE IN ANUL CURENT				-1.000	-528	-528	-528		
85	Titlul XIX PLATI EFECTUATE IN ANII PRECEDENTI SI RECUPERATE IN ANUL CURENT				-1.000	-528	-528	-528		
8501	Plati efectuate in anii precedenti si recuperate in anul curent				-1.000	-528	-528	-528		
850101	Plati efectuate in anii precedenti si recuperate in anul curent (SF)				-1.000	-528	-528	-528		
6110	ORDINE PUBLICA SI SIGURANTA NATIONALA			63.548.000	57.987.000	53.149.613	53.149.613	52.753.763	395.850	54.509.343
01	CHELTUIELI CURENTE			63.548.000	57.993.000	53.153.678	53.153.678	52.757.828	395.850	54.509.343
10	TITLUL I CHELTUIELI DE PERSONAL			56.847.000	51.018.000	49.003.075	49.003.075	49.003.075		49.574.108
1001	Cheltuieli salariale in bani			49.030.000	43.711.000	41.855.771	41.855.771	41.855.771		42.945.413
100101	Salarii de baza			40.000.000	37.428.000	35.981.779	35.981.779	35.981.779		36.145.488
100105	Sporuri pentru conditii de munca			8.508.000	5.780.000	5.568.323	5.568.323	5.568.323		5.774.038
100112	Sporuri pentru conditii de munca afara unitatii				10.000	1.710	1.710	1.710		3.040
100113	Drepturi de delegare			15.000	1.000					
100130	Alte drepturi salariale in bani			492.000	492.000	303.959	303.959	303.959		1.022.847

*Alina*

**MUNICIPIUL BUCURESTI**  
**ACTIVITATEA PROPRIE**

**DETALIEREA CHELTUIELILOR**  
**INSTITUTIIL PUBLICE FINANTATE INTEGRAL SAU PARTIAL**  
**DIN VENITURI PROPRII**  
**31.12.2018**

Capitol / Grupa / Titlu Articol / Alineat	Denumire indicator	Credite de angajament definitive		Credite bugetare definitive		Angajamente bugetare	Angajamente legale	Plati efectuate	Angajamente legale de platit	Cheltuieli efective
		1	2	3	4					
<b>A</b>	<b>B</b>									
1002	Cheltuieli salariale in natura			6.140.000	5.780.000	5.674.587	5.674.587	5.674.587		5.678.934
100202	Norme de hrana			6.100.000	5.750.000	5.650.466	5.650.466	5.650.466		5.653.613
100206	Vouchere de vacanta			40.000	30.000	24.121	24.121	24.121		25.321
1003	Contributii			1.677.000	1.527.000	1.472.717	1.472.717	1.472.717		949.761
100301	Contributii de asigurari sociale de stat			412.000	412.000	411.007	411.007	411.007		
100302	Contributii de asigurari de somaj			13.000	13.000	12.818	12.818	12.818		
100303	Contributii de asigurari sociale de sanatate			136.000	136.000	135.421	135.421	135.421		
100304	Contributii de asigurari pentru accidente de munca si boli profesionale			7.000	7.000	6.777	6.777	6.777		
100306	Contributii pentru concedii si indemnizatii			39.000	39.000	38.187	38.187	38.187		
100307	Contributia asiguratorie pentru munca			1.070.000	920.000	868.507	868.507	868.507		949.761
20	TITLUL II BUNURI SI SERVICII			6.691.000	6.925.000	4.150.603	4.150.603	3.754.753	395.850	4.935.235
2001	Bunuri si servicii			4.754.000	4.422.000	2.866.655	2.866.655	2.588.331	278.324	2.991.892
200101	Furnituri de birou			140.000	160.000	125.249	125.249	105.011	20.238	174.943
200102	Materiale pentru curatenie			60.000	50.000	40.196	40.196	40.196		58.665
200103	Incalzit, iluminat si forta motrica			180.000	220.000	158.491	158.491	158.491		157.498
200104	Apa, canal si salubritate			72.000	90.000	63.915	63.915	63.915		62.201
200105	Carburanti si lubrifianti			500.000	500.000	437.993	437.993	437.993		591.998
200106	Piese de schimb			300.000	200.000	33.230	33.230	33.230		19.866
200107	Transport			2.000	2.000	1.428	1.428	1.428		1.428
200108	Posta, telecomunicatii, radio, tv, internet			1.100.000	1.100.000	723.486	723.486	705.710	17.776	683.275
200130	Alte bunuri si servicii pentru intretinere si functionare			2.400.000	2.100.000	1.282.667	1.282.667	1.042.357	240.310	1.242.018
2002	Reparatii curente			5.000	50.000					
2004	Medicamente si materiale sanitare			3.000	3.000					
200401	Medicamente			1.000	1.000					
200402	Materiale sanitare			1.000	1.000					
200404	Dezinfectanti			1.000	1.000					

**MUNICIPIUL BUCURESTI**  
**ACTIVITATEA PROPRIE**

**DETALIEREA CHELTUIELILOR**  
**INSTITUTII PUBLICE FINANTATE INTEGRAL SAU PARTIAL**  
**DIN VENITURI PROPRII**  
**31.12.2018**

Capitol / Grupa / Titlu Articol / Alineat	Denumire indicator	Credite de angajament		Credite bugetare		Angajamente legale	Plati efectuate	Angajamente legale de platit 8=6-7	Cheltuieli efective
		initiale	definitive	initiale	definitive				
A	B	1	2	3	4	5	7	8=6-7	9
2005	Bunuri de natura obiectelor de inventar			500.000	700.000	366.600	253.719	112.881	701.273
200501	Uniforme si echipament			400.000	500.000	205.003	177.764	27.239	576.576
200530	Alte obiecte de inventar			100.000	200.000	161.597	75.955	85.642	124.697
2006	Deplasari, detasari, transferari			305.000	415.000	334.885	334.885		340.194
200601	Deplasari interne, detasari, transferari			300.000	415.000	334.885	334.885		340.194
200602	Deplasari in strainatate			5.000					
2011	Carti, publicatii si materiale documentare			2.000	2.000				1.488
2012	Consultanta si expertiza			10.000	10.000				
2013	Pregatire profesionala			141.000	127.000	116.210	114.306	1.904	120.494
2014	Protectia muncii			4.000	4.000	303	303		1.422
2015	Munitie, furnituri si armament de natura activelor fixe pentru armata								
2030	Alte cheltuieli			977.000	1.192.000	465.950	463.209	2.741	4.600
203001	Reclama si publicitate			150.000	335.000	56.370	56.370		773.839
203002	Protocol si reprezentare			20.000	20.000	3.002	3.002		87.753
203003	Prime de asigurare non-viata			700.000	700.000	324.128	324.128		15.761
203004	Chirii			92.000	92.000	66.974	66.974		589.413
203030	Alte cheltuieli cu bunuri si servicii			15.000	45.000	15.476	12.735	2.741	66.974
57	TITLUL VIII ASISTENTA SOCIALA			10.000	50.000				13.938
5702	Ajutoare sociale			10.000	50.000				
570201	Ajutoare sociale in numerar			10.000	50.000				
84	PLATI EFECTUATE IN ANII PRECEDENTI SI RECUPERATE IN ANUL CURENT								
85	Titlul XIX PLATI EFECTUATE IN ANII PRECEDENTI SI RECUPERATE IN ANUL CURENT								
8501	Plati efectuate in anii precedenti si recuperate in anul curent								
850101	Plati efectuate in anii precedenti si recuperate in anul curent (SF)								
6510	INVATAMANT			47.480.000	78.748.000	76.445.267	76.445.267		75.586.449

*Handwritten signature*



**MUNICIPIUL BUCURESTI**  
**ACTIVITATEA PROPRIE**

**DETALIEREA CHELTUIELILOR**  
**INSTITUTII PUBLICE FINANTATE INTEGRAL SAU PARTIAL**  
**DIN VENITURI PROPRII**  
**31.12.2018**

Capitol / Grupa / Titlu Articol / Alineat	Denumire indicator	Credite de angajament		Credite bugetare definitive	Angajamente bugetare	Angajamente legale	Plati efectuate	Angajamente legale de platit 8=6-7	Cheltuieli efective
		initiale	definitive						
A	B	1	2	4	5	6	7	8=6-7	9
01	CHELTUIELI CURENTE	47.480.000		78.748.000	76.489.550	76.489.550	76.489.550		75.586.449
10	TITLUL I CHELTUIELI DE PERSONAL	5.617.000		4.813.000	4.415.833	4.415.833	4.415.833		4.665.104
1001	Cheletuieli salariale in bani	5.381.000		4.621.000	4.229.006	4.229.006	4.229.006		4.504.716
100101	Salarii de baza	4.790.000		4.261.000	4.229.006	4.229.006	4.229.006		4.504.716
100105	Sporuri pentru conditii de munca	591.000		360.000					59.450
1002	Cheletuieli salariale in natura	79.000		60.000	59.450	59.450	59.450		59.450
100206	Vouchere de vacanta	79.000		60.000	59.450	59.450	59.450		59.450
1003	Contributii	157.000		132.000	127.377	127.377	127.377		100.938
100301	Contributii de asigurari sociale de stat	26.000		26.000	25.626	25.626	25.626		
100302	Contributii de asigurari de somaj	1.000		1.000	813	813	813		
100303	Contributii de asigurari sociale de sanatate	9.000		9.000	8.459	8.459	8.459		
100304	Contributii de asigurari pentru accidente de munca si boli profesionale	1.000		1.000	289	289	289		
100306	Contributii pentru concedii si indemnizatii	2.000		2.000	1.383	1.383	1.383		
100307	Contributia asiguratorie pentru munca	118.000		93.000	90.807	90.807	90.807		
20	TITLUL II BUNURI SI SERVICII	41.800.000		73.904.000	72.069.717	72.069.717	72.069.717		100.936
2001	Bunuri si servicii	420.000		574.000	461.958	461.958	461.958		441.476
200101	Furnituri de birou	50.000		50.000	46.519	46.519	46.519		40.053
200102	Materiale pentru curatenie	10.000		30.000	14.051	14.051	14.051		15.699
200103	Incalzit, iluminat si forta motrica	30.000		30.000	24.824	24.824	24.824		22.900
200104	Apa, canal si salubritate	30.000		6.000	5.837	5.837	5.837		5.701
200105	Carburanti si lubrifianti	30.000		30.000	27.461	27.461	27.461		27.461
200106	Prese de schimb	10.000		12.000	9.955	9.955	9.955		11.212
200108	Posta, telecomunicatii, radio, tv, internet	40.000		40.000	27.052	27.052	27.052		24.671
200109	Materiale si prestari de servicii cu caracter functional	140.000		174.000	160.016	160.016	160.016		151.818
200130	Alte bunuri si servicii pentru intretinere si functionare	80.000		202.000	146.243	146.243	146.243		141.961

*Handwritten signature*

**MUNICIPIUL BUCURESTI**  
**ACTIVITATEA PROPRIE**

**DETALIEREA CHELTUIELILOR**  
**INSTITUTII PUBLICE FINANTATE INTEGRAL SAU PARTIAL**  
**DIN VENITURI PROPRII**  
**31.12.2018**

Capitol / Grupa / Titlu / Articol / Alineat	Denumire indicator	Credite de angajament definitive		Credite bugetare definitive	Angajamente bugetare	Angajamente legale	Plati efectuate	Angajamente legale de platit	Cheltuieli efective
		1	2						
<b>B</b>									
2002	Reparatii curente			10.000					
2005	Bunuri de natura obiectelor de inventar			180.000	130.000	115.145	115.145	115.145	294
200530	Alte obiecte de inventar			180.000	130.000	115.145	115.145	115.145	294
2006	Deplasari, detasari, transferari			20.000					
200602	Deplasari in strainatate			20.000	150.000	149.610	149.610	149.610	149.611
2012	Consultanta si expertiza			30.000	30.000	5.066	5.066	5.066	5.166
2013	Pregatire profesionala			50.000	50.000	44.465	44.465	44.465	35.193
2014	Protectia muncii			40.970.000	72.970.000	71.293.473	71.293.473	71.293.473	70.283.905
2030	Alte cheltuieli			460.000	460.000	434.790	434.790	434.790	434.790
203001	Reclama si publicitate			450.000	318.000	316.302	316.302	316.302	313.907
203004	Chirii			40.060.000	72.192.000	70.542.381	70.542.381	70.542.381	69.535.208
203030	Alte cheltuieli cu bunuri si servicii			63.000	31.000	4.000	4.000	4.000	5.700
59	TITLUL XI ALTE CHELTUIELI								
5940	Sume aferente persoanelor cu handicap neincadrate			63.000	31.000	4.000	4.000	4.000	5.700
84	PLATI EFECTUATE IN ANII PRECEDENTI SI RECUPERATE IN ANUL CURENT					-44.283	-44.283	-44.283	
85	Titlul XIX PLATI EFECTUATE IN ANII PRECEDENTI SI RECUPERATE IN ANUL CURENT					-44.283	-44.283	-44.283	
8501	Plati efectuate in anii precedenti si recuperate in anul curent					-44.283	-44.283	-44.283	
850101	Plati efectuate in anii precedenti si recuperate in anul curent (SF)					-44.283	-44.283	-44.283	
6610	SANATA			1.575.953.000	1.593.911.000	1.414.697.442	1.298.482.192	1.180.596.581	1.255.642.071
01	CHELTUIELI CURENTE			1.576.330.000	1.594.651.000	1.415.710.036	1.299.494.786	1.181.609.175	1.255.642.071
10	TITLUL I CHELTUIELI DE PERSONAL			951.180.000	901.544.000	850.266.242	762.294.903	738.363.743	757.665.350
1001	Cheltuieli salariale in bani			911.447.000	862.432.000	819.416.655	735.437.973	712.306.656	739.441.691
100101	Salarii de baza			498.064.000	523.723.000	504.036.801	470.800.816	455.478.184	466.324.411
100104	Spor de vechime			800.000					
100105	Sporuri pentru conditii de munca			205.540.000	182.718.000	173.733.531	138.703.038	137.111.002	149.331.378
100106	Alte sporuri			70.438.000	56.110.000	51.384.418	41.042.671	39.168.527	41.114.227

*Handwritten signature*

**MUNICIPIUL BUCURESTI**  
**ACTIVITATEA PROPRIE**

**DETALIEREA CHELTUIELILOR**  
**INSTITUTII PUBLICE FINANTATE INTEGRAL SAU PARTIAL**  
**DIN VENITURI PROPRII**  
**31.12.2018**

Capitol / Grupa / Titlu Articol / Alineat	Denumire indicator	Credite de angajament		Credite bugetare		Angajamente legale	Plati efectuate	Angajamente legale de platit 8=6-7	Cheltuieli efective
		initiale	definitive	initiale	definitive				
A	B	1	2	3	4	5	6	7	9
100107	Ore suplimentare	15.654.000		8.179.000	8.179.000	6.310.920	6.310.920	1.126.525	6.426.266
100108	Fond de premii	2.228.000		3.553.000	3.553.000	3.328.498	1.528.498	290.827	1.495.058
100110	Fond pentru posturi ocupate prin cumul	10.303.000		11.962.000	11.962.000	11.838.008	10.587.713	80.545	11.087.287
100111	Fond aferent platii cu ora	61.315.000		37.163.000	37.163.000	35.196.882	34.839.266	1.867.070	32.939.816
100112	Indemnizatii platite unor persoane din afara unitatii	2.875.000		1.087.000	1.087.000	1.014.991	1.009.991	99.366	973.945
100113	Drepturi de delegare	30.000		30.000	30.000	21.538	21.538	19.932	3.129
100117	Indemnizatii de hrana	28.286.000		24.741.000	24.741.000	22.045.983	20.888.299	770.782	22.167.562
100130	Alte drepturi salariale in bani	15.944.000		13.166.000	13.166.000	10.505.085	9.705.223	87.458	7.578.612
1002	Cheltuieli salariale in natura	8.550.000		9.475.000	9.475.000	3.400.850	1.610.850	1.610.850	1.499.791
100206	Vouchere de vacanta	8.550.000		9.475.000	9.475.000	3.400.850	1.610.850	1.610.850	1.499.791
1003	Contributii	31.183.000		29.637.000	29.637.000	27.448.737	25.246.080	799.843	16.723.868
100301	Contributii de asigurari sociale de stat	6.043.000		6.027.000	6.027.000	6.002.516	5.999.967	26.200	320.005
100302	Contributii de asigurari de somaj	199.000		195.000	195.000	179.813	177.503	2.244	60
100303	Contributii de asigurari sociale de sanatate	1.921.000		1.869.000	1.869.000	1.858.365	1.854.321	2.917	2.124
100304	Contributii de asigurari pentru accidente de munca si boli profesionale	118.000		116.000	116.000	102.559	101.514	1.831	110
100306	Contributii pentru concedii si indemnizatii	784.000		866.000	866.000	539.239	536.603	5.510	20.377
100307	Contributia asiguratorie pentru munca	22.118.000		20.564.000	20.564.000	18.766.245	16.576.172	761.141	16.381.192
20	TITLUL II BUNURI SI SERVICII	620.090.000		687.626.000	687.626.000	560.508.164	532.576.367	93.915.111	493.033.752
2001	Bunuri si servicii	181.403.000		179.055.000	179.055.000	136.451.530	130.105.722	9.978.018	124.106.640
200101	Furnituri de birou	2.467.000		2.703.000	2.703.000	2.082.442	1.892.827	185.200	1.702.823
200102	Materiale pentru curatenie	4.669.000		4.778.000	4.778.000	4.052.040	3.602.984	305.394	3.417.693
200103	Incalzit, iluminat si forta motrica	22.049.000		23.053.000	23.053.000	19.114.702	17.937.953	1.701.238	17.146.134
200104	Apa, canal si salubritate	6.652.000		6.960.000	6.960.000	5.550.894	4.910.462	311.473	4.514.900
200105	Carburanti si lubrifianti	897.000		664.000	664.000	419.613	384.568	45.414	223.254
200106	Piese de schimb	4.155.000		5.311.000	5.311.000	4.110.175	3.675.421	471.975	3.136.896
200107	Transport	122.000		174.000	174.000	123.594	123.594	1.913	118.608
200108	Posta, telecomunicatii, radio, tv,								

*Alina*

DETAIEREA CHELTUIELILOR  
INSTITUTII PUBLICE FINANTATE INTEGRAL SAU PARTIAL  
DIN VENITURI PROPRII  
31.12.2018

Capitol / Grupa / Titlu Articol / Alineat	Denumire indicator	Credite de angajament		Credite bugetare		Angajamente bugetare	Angajamente legale	Plati efectuate	Angajamente legale de platit de 6-7	Cheltuieli efective		
		1 Initale	2 definitive	3 initiale	4 definitive						-lei-	
											5 7	6 8-6-7
<b>B</b>												
<b>A</b>												
200109	internet			1.881.000	1.847.000	1.418.942	1.266.830	1.202.150	66.680	1.223.618		
	Materiale si prestari de servicii cu caracter functional			62.890.000	61.717.000	44.427.570	43.647.657	42.150.251	1.497.406	42.057.135		
200130	Alte bunuri si servicii pentru intretinere si functionare			75.621.000	71.848.000	55.151.558	52.661.426	47.270.101	5.391.325	50.565.579		
2002	Reparatii curente			21.774.000	14.762.000	10.732.405	6.841.385	5.782.606	1.058.779	6.491.297		
2003	Hrana			18.245.000	22.553.000	18.479.029	16.411.842	14.935.591	1.476.251	15.304.798		
200301	Hrana pentru oameni			18.245.000	22.553.000	18.479.029	16.411.842	14.935.591	1.476.251	15.304.798		
200401	Medicamente si materiale sanitare			368.965.000	437.836.000	370.947.081	359.230.482	280.206.847	79.023.635	335.414.914		
200402	Medicamente			223.628.000	293.848.000	269.016.515	263.573.853	198.538.664	65.035.189	256.450.425		
200403	Materiale sanitare			100.843.000	99.852.000	65.948.086	63.784.591	52.506.473	11.278.118	50.658.931		
200404	Reactivi			9.428.000	35.008.000	29.269.726	25.619.466	23.494.435	2.125.031	22.688.422		
2005	Dezinfectanti			13.222.000	9.128.000	6.712.754	6.252.572	5.667.275	585.297	5.617.136		
200501	Bunuri de natura obiectelor de inventar			2.547.000	2.159.000	10.800.316	9.192.939	7.404.374	1.798.565	2.472.369		
200503	Lenjerie si accesorii de pat			2.255.000	2.182.000	1.628.389	1.250.425	1.050.283	200.142	251.848		
200530	Alte obiecte de inventar			8.420.000	10.344.000	1.342.317	1.148.059	846.907	301.152	533.860		
2006	Deplasari, detasari, transferari			1.845.000	1.751.000	7.829.610	6.794.455	5.507.184	1.287.271	1.686.661		
200601	Deplasari interne, detasari, transferari			1.444.000	1.316.000	1.009.015	516.444	514.547	1.897	514.695		
200602	Deplasari in strainatate			401.000	435.000	810.157	332.186	332.186		332.334		
2009	Materiale de laborator			3.114.000	2.507.000	1.966.859	1.781.692	1.625.825	155.867	1.509.845		
2010	Cercetare-dezvoltare			500.000	1.800.000	1.303.992	1.303.992	1.274.990	29.002	1.290.261		
2011	Carti, publicatii si materiale documentare			232.000	234.000	106.645	79.729	76.770	2.959	72.771		
2012	Consultanta si expertiza			707.000	1.197.000	1.044.418	589.021	555.497	33.524	544.911		
2013	Pregatire profesionala			2.038.000	1.664.000	979.762	453.912	438.555	15.357	435.975		
2014	Protectia muncii			865.000	932.000	481.532	442.540	399.486	43.054	403.789		
2016	Studii si cercetari			3.000	3.000							
2025	Cheltuieli judiciare si extrajudiciare derivate din actiuni in reprezentarea intereselor statului, potrivit dispozitiilor legale			20.000	20.000	18.478	18.478	18.478		18.478		

DETALIEREA CHELTUIELILOR  
INSTITUTII PUBLICE FINANTATE INTEGRAL SAU PARTIAL  
DIN VENITURI PROPRII  
31.12.2018

Capitol / Grupa / Titlu Articol / Alineat	Denumire indicator	Credite de angajament		Credite bugetare		Angajamente legale	Plati efectuate	Angajamente legale de platit 8=6-7	Cheltuieli efective
		initiale	definitive	initiale	definitive				
A	B	1	2	3	4	5	6	7	9
2030	Alte cheltuieli	7.157.000		8.627.000		6.187.102	5.608.189	308.203	4.453.009
203001	Reclama si publicitate	18.000		10.000		3.593	3.593	1	3.592
203003	Prime de asigurare non-viata	137.000		115.000		14.041	14.041		14.041
203004	Chirii	663.000		655.000		529.291	499.296	29.995	512.581
203030	Alte cheltuieli cu bunuri si servicii	6.339.000		7.847.000		5.640.177	5.061.264	278.207	3.922.795
59	TITLUL XI ALTE CHELTUIELI	5.060.000		5.481.000		4.935.630	4.623.516	39.340	4.942.969
5901	Burse	365.000		246.000		193.045	91.719	604	69.956
5940	Sume aferente persoanelor cu handicap neincadrate	4.695.000		5.235.000		4.742.585	4.531.797	38.736	4.873.013
84	PLATI EFECTUATE IN ANII PRECEDENTI SI RECUPERATE IN ANUL CURENT	-377.000		-740.000		-1.012.594	-1.012.594		
85	Titlul XIX PLATI EFECTUATE IN ANII PRECEDENTI SI RECUPERATE IN ANUL CURENT	-377.000		-740.000		-1.012.594	-1.012.594		
8501	Plati efectuate in anii precedenti si recuperate in anul curent	-377.000		-740.000		-1.012.594	-1.012.594		
850101	Plati efectuate in anii precedenti si recuperate in anul curent (SF)	-377.000		-740.000		-1.012.594	-1.012.594		
6710	CULTURA, RECREERE SI RELIGIE	722.849.000		886.022.000		821.133.666	786.322.469	18.584.330	807.534.268
10	CHELTUIELI CURENTE	722.849.000		886.298.000		821.434.518	786.623.321	18.584.330	807.534.268
1001	TITLUL I CHELTUIELI DE PERSONAL	154.483.000		142.746.000		140.775.115	136.037.080	74.967	137.946.748
100101	Cheltuieli salariale in bani	144.506.000		135.540.000		133.865.887	130.530.119	73.317	134.054.908
100105	Salarii de baza	129.131.000		122.256.000		120.866.006	118.571.920	73.317	121.725.903
100106	Sporuri pentru conditii de munca	5.257.000		3.974.000		3.843.844	3.240.940		3.352.161
100107	Alte sporuri	2.549.000		2.557.000		2.508.921	2.408.585		2.576.118
100108	Ore suplimentare	50.000							
100110	Fond de premii	200.000		5.748.000		5.667.108	5.475.081		5.557.635
100113	Fond pentru posturi ocupate prin cumul	6.105.000		215.000		194.394	182.299		172.795
100115	Drepturi de delegare	207.000							
100116	Alocatii pentru transportul la si de la locul de munca	12.000		485.000		481.614	390.367		390.367
100116	Alocatii pentru locuinte	728.000							

DETALIEREA CHELTUIELILOR  
INSTITUTII PUBLICE FINANTATE INTEGRAL SAU PARTIAL  
DIN VENITURI PROPRII  
31.12.2018

Capitol / Grupa / Titlu Articol / Alineat	Denumire indicator	Credite de angajament		Credite bugetare		Angajamente bugetare	Angajamente legale	Plati efectuate	Angajamente legale de platit 8=6-7	Cheltuieli efective
		initiale	definitive	initiale	definitive					
A	B	1	2	3	4	5	6	7	8=6-7	9
100117	Indemnizatii de hrana			267.000	5.000	4.000	260.927	260.927		279.929
100130	Alte drepturi salariale in bani			2.610.000	300.000	300.000	501.144	501.144		547.794
1002	Cheptuile salariale in natura			40.000	1.768.000	1.613.250	501.144	501.144		547.794
100201	Tichete de masa			2.570.000	1.768.000	1.613.250	501.144	501.144		547.794
100206	Vouchere de vacanta			7.367.000	5.438.000	5.295.978	5.005.817	5.004.167	1.650	3.344.046
1003	Contributii									
100301	Contributii de asigurari sociale de stat			2.408.000	1.439.000	1.429.880	1.375.729	1.375.729		57.135
100302	Contributii de asigurari de somaj			76.000	55.000	45.521	38.607	38.607		17
100303	Contributii de asigurari sociale de sanatate			804.000	434.000	424.959	420.261	420.261		177
100304	Contributii de asigurari pentru accidente de munca si boli profesionale			53.000	38.000	27.265	22.720	22.720		13
100306	Contributii pentru concedii si indemnizatii			221.000	128.000	118.142	102.327	102.327		18.448
100307	Contributia asiguratorie pentru munca			3.805.000	3.344.000	3.250.211	3.046.173	3.044.523	1.650	3.268.256
20	TITLUL II BUNURI SI SERVICII			565.999.000	741.269.000	678.475.256	648.866.171	630.356.808	18.509.363	667.798.068
2001	Bunuri si servicii			208.056.000	225.052.000	219.107.303	202.330.410	188.573.914	13.756.496	207.678.546
200101	Furnituri de birou			1.144.000	1.125.000	1.014.623	893.266	881.575	11.691	874.147
200102	Materiale pentru curatenie			1.327.000	1.300.000	1.246.111	1.101.836	1.084.869	16.967	1.016.921
200103	Incalzit, iluminat si forta motrica			14.372.000	12.196.000	11.408.183	10.070.979	9.401.087	669.892	8.755.310
200104	Apa, canal si salubritate			18.494.000	26.184.000	25.907.025	18.727.951	13.948.182	4.779.769	20.618.669
200105	Carburanti si lubrifianti			1.767.000	1.706.000	1.648.097	1.518.883	1.367.145	151.738	1.819.069
200106	Piese de schimb			1.307.000	482.000	377.718	268.582	267.999	583	548.928
200107	Transport			247.000	157.000	142.215	135.878	135.878		131.247
200108	Posta, telecomunicatii, radio, tv, internet			2.172.000	1.937.000	1.819.935	1.649.139	1.644.411	4.728	1.705.408
200109	Materiale si prestari de servicii cu caracter functional			118.900.000	134.835.000	131.441.514	124.539.964	119.370.412	5.169.552	131.703.476
200130	Alte bunuri si servicii pentru intretinere si functionare			48.326.000	45.130.000	44.101.882	43.423.932	40.472.356	2.951.576	40.505.371
2002	Reparatii curente			31.985.000	29.206.000	25.354.498	21.315.152	19.212.107	2.103.045	20.728.859

*Glotha*

DETALIEREA CHELTUIELILOR  
INSTITUTII PUBLICE FINANTATE INTEGRAL SAU PARTIAL  
DIN VENITURI PROPRII  
31.12.2018

Capitol / Grupa / Titlu Articol / Alineat	Denumire indicator	Credite de angajament		Credite bugetare		Angajamente bugetare	Angajamente legale	Plati efectuate	Angajamente legale de platit	Cheltuieli efective
		initiale	definitive	initiale	definitive					
A	B	1	2	3	4	5	6	7	8-6-7	9
2003	Hrana			2.462.000	2.615.000	2.499.819	2.473.971	2.473.971		2.534.903
200301	Hrana pentru oameni			85.000	100.000	100.000	86.114	86.114		86.114
200302	Hrana pentru animale			2.377.000	2.515.000	2.399.819	2.387.857	2.387.857		2.448.789
2004	Medicamente si materiale sanitare			124.000	128.000	95.443	92.673	92.673		127.492
200401	Medicamente			60.000	81.000	69.791	67.021	67.021		80.156
200402	Materiale sanitare			35.000	23.000	11.279	11.279	11.279		34.461
200404	Dezinfectanti			29.000	24.000	14.373	14.373	14.373		12.875
2005	Bunuri de natura obiectelor de inventar			5.953.000	7.114.000	5.456.901	5.180.812	5.173.000	7.812	13.194.765
200501	Uniforme si echipament			440.000	40.000	33.617	25.155	25.155		0
200503	Lenjerie si accesorii de pat			735.000	7.074.000	5.423.284	5.155.657	5.147.845	7.812	13.194.765
200530	Alte obiecte de inventar			4.778.000	1.867.000	1.489.409	1.263.039	1.230.945	22.094	1.299.909
2006	Deplasari, detasari, transferari			1.879.000	834.000	768.086	684.635	662.541	22.094	671.674
200601	Deplasari interne, detasari, transferari			975.000	834.000	768.086	684.635	662.541		671.674
200602	Deplasari in strainatate			904.000	1.033.000	721.323	566.404	568.404		628.235
2011	Carti, publicatii si materiale documentare			259.000	154.000	115.696	85.373	85.373		51.864
2012	Consultanta si expertiza			2.227.000	1.556.000	1.531.487	1.318.872	1.267.339	51.533	1.309.360
2013	Pregatire profesionala			1.225.000	678.000	625.968	582.985	562.735	20.250	576.235
2014	Protectia muncii			2.031.000	1.841.000	1.677.032	1.547.782	1.510.755	37.027	1.439.362
2019	Contributii ale administratiei publice locale la realizarea unor lucrari si servicii de interes public local, in baza unor conventii sau contracte de asociere									
2025	Cheltuieli judiciare si extrajudiciare derivate din actiuni in reprezentarea intereselor statului, potrivit dispozitiilor legale			45.463.000	121.086.000	95.466.475	95.466.475	95.466.475		120.232.175
2030	Alte cheltuieli				4.000	2.320	2.320	2.320		2.320
203001	Reclama si publicitate			264.335.000	349.968.000	325.052.905	317.216.307	314.705.201	2.511.106	298.622.278
203002	Protocol si reprezentare			8.880.000	8.222.000	7.033.266	5.817.708	5.817.708		6.130.396
203003	Prime de asigurare non-viata			20.000						
203004	Chirii			105.000	86.000	46.405	46.405	46.405		38.608
				8.629.000	10.151.000	9.733.746	9.546.158	9.536.158	10.000	9.598.824

DETALIEREA CHELTUIELILOR  
INSTITUTII PUBLICE FINANTATE INTEGRAL SAU PARTIAL  
DIN VENITURI PROPRII  
31.12.2018

Capitol / Grupa / Titlu Articol / Alineat	Denumire indicator	Credite de angajament		Credite bugetare		Angajamente bugetare	Angajamente legale	Plati efectuate	Angajamente legale de platit 8=6-7	Cheltuieli efective
		initiale	definitive	initiale	definitive					
A	B	1	2	3	4	5	6	7	8=6-7	9
203006	Prestari servicii pentru transmiterea drepturilor			2.350.000						
203030	Alte cheltuieli cu bunuri si servicii			244.351.000	331.509.000	308.239.488	301.806.036	299.304.930	2.501.106	282.854.450
57	TITLUL VIII ASISTENTA SOCIALA			1.104.000	962.000	913.936	570.837	570.837		570.987
5702	Ajutoare sociale			1.104.000	962.000	913.936	570.837	570.837		570.987
570201	Ajutoare sociale in numerar			1.104.000	962.000	913.936	570.837	570.837		570.987
59	TITLUL XI ALTE CHELTUIELI			1.263.000	1.321.000	1.270.211	1.149.233	1.149.233		1.218.465
5917	Despagubiri civile				4.000	3.777	3.777	3.777		3.777
5940	Sume aferente persoanelor cu handicap neincadrate			1.263.000	1.317.000	1.266.434	1.145.456	1.145.456		1.214.688
84	PLATI EFECTUATE IN ANII PRECEDENTI SI RECUPERATE IN ANUL CURENT				-276.000	-300.852	-300.852	-300.852		
85	Titlul XIX PLATI EFECTUATE IN ANII PRECEDENTI SI RECUPERATE IN ANUL CURENT				-276.000	-300.852	-300.852	-300.852		
8501	Plati efectuate in anii precedenti si recuperate in anul curent				-276.000	-300.852	-300.852	-300.852		
850101	Plati efectuate in anii precedenti si recuperate in anul curent (SF)				-276.000	-300.852	-300.852	-300.852		
6810	ASIGURARI SI ASISTENTA SOCIALA CHELTUIELI CURENTE			8.363.000	8.363.000	6.911.565	6.911.565	6.870.297	41.268	7.154.970
10	TITLUL I CHELTUIELI DE PERSONAL			2.606.000	2.606.000	1.869.692	1.869.692	1.869.692		1.878.513
1001	Cheltuieli salariale in bani			2.473.000	2.473.000	1.808.757	1.808.757	1.808.757		1.847.508
100101	Salarii de baza			1.700.000	1.700.000	1.236.073	1.236.073	1.236.073		1.261.809
100105	Sporuri pentru conditii de munca			587.000	587.000	563.766	563.766	563.766		576.679
100106	Alte sporuri			30.000	30.000	6.042	6.042	6.042		6.144
100130	Alte drepturi salariale in bani			156.000	156.000	2.876	2.876	2.876		2.876
1002	Cheltuieli salariale in natura			58.000	58.000					
100206	Vouchere de vacanta			58.000	58.000					
1003	Contributii			75.000	75.000					
100301	Contributii de asigurari sociale de stat			20.000	20.000					
				20.000	20.000	16.863	16.863	16.863		31.005

*Handwritten signature*



DETALIEREA CHELTUIELILOR  
INSTITUTII PUBLICE FINANTATE INTEGRAL SAU PARTIAL  
DIN VENITURI PROPRII  
31.12.2018

Capitol / Grupa / Titlu Articol / Alineat	Denumire indicator	Credite de angajament		Credite bugetare		Angajamente legale	Plati efectuate	Angajamente legale de platit 8=6-7	Cheltuieli efective
		initiale	definitive	initiale	definitive				
A	B	1	2	3	4	5	6	7	9
100302	Contributii de asigurari de somaj			1.000	1.000	528	528		
100303	Contributii de asigurari sociale de sanatate			7.000	7.000	5.493	5.493		
100304	Contributii de asigurari pentru accidente de munca si boli profesionale			1.000	1.000	259	259		
100306	Contributii pentru concedii si indemnizatii			1.000	1.000				
100307	Contributia asiguratorie pentru munca			45.000	45.000	37.792	37.792		31.005
20	TITLUL II BUNURI SI SERVICII			5.731.000	5.731.000	5.024.323	5.024.323	41.268	5.258.907
2001	Bunuri si servicii			1.760.000	1.762.000	1.465.222	1.465.222	40.683	1.550.380
200101	Furnituri de birou			30.000	30.000	22.517	22.517		31.540
200102	Materiale pentru curatenie			60.000	70.000	65.726	65.726		81.030
200103	Incalzit, iluminat si forta motrica			300.000	300.000	220.192	220.192	31.808	220.192
200104	Apa, canal si salubritate			50.000	50.000	41.740	41.740	1.127	41.740
200105	Carburanti si lubrifianti			5.000	10.000	9.754	9.754		6.099
200106	Piese de schimb			5.000	5.000	3.299	3.299		3.299
200108	Posta, telecomunicatii, radio, tv, internet			60.000	60.000	55.189	55.189	508	55.189
200109	Materiale si prestari de servicii cu caracter functional			650.000	650.000	518.933	518.933	2.782	583.419
200130	Alte bunuri si servicii pentru intretinere si functionare			600.000	587.000	527.872	527.872	4.458	527.872
2002	Reparatii curente			650.000	650.000	629.607	629.607		629.607
2003	Hrana			584.000	584.000	582.420	582.420		582.420
200301	Hrana pentru oameni			584.000	584.000	582.420	582.420		582.420
2004	Medicamente si materiale sanitare			230.000	220.000	171.569	171.569		130.317
200401	Medicamente			150.000	150.000	149.311	149.311		73.035
200402	Materiale sanitare			30.000	30.000	22.258	22.258		52.991
200404	Dezinfectanti			50.000	40.000				4.291
2005	Bunuri de natura obiectelor de inventar			350.000	350.000	234.726	234.726		425.404
200501	Uniforme si echipament			70.000	70.000				
200503	Lenjerie si accesorii de pat			30.000	30.000				

*Flotea*

DETALIEREA CHELTUIELILOR  
INSTITUTII PUBLICE FINANTATE INTEGRAL SAU PARTIAL  
DIN VENITURI PROPRII  
31.12.2018

Capitol / Grupa / Titlu Articol / Alineat	Denumire indicator	Credite de angajament		Credite bugetare		Angajamente bugetare	Angajamente legale	Plati efectuate	Angajamente legale de platit	Cheltuieli efective
		Initiale	definitive	initiale	definitive					
A	B	1	2	3	4	5	6	7	8=6-7	9
200530	Alte obiecte de inventar			250.000	250.000	234.726	234.726	234.726	425.404	425.404
2006	Deplasari, detasari, transferari	10.000		10.000	8.000	2.151	2.151	2.151	2.151	2.151
200601	Deplasari interne, detasari, transferari	10.000		10.000	5.000					
200602	Deplasari in strainatate				3.000	2.151	2.151	2.151	2.151	2.151
2011	Carti, publicatii si materiale documentare				2.000					
2012	Consultanta si expertiza			170.000	170.000	154.145	154.145	154.145	154.145	154.145
2013	Pregatire profesionala			50.000	60.000	47.773	47.773	47.773	47.773	47.773
2014	Protectia muncii			25.000	25.000	12.220	12.220	12.220	12.220	12.220
2030	Alte cheltuieli	1.900.000		1.900.000	1.900.000	1.724.490	1.724.490	1.723.905	1.724.490	1.724.490
203030	Alte cheltuieli cu bunuri si servicii	1.900.000		1.900.000	1.900.000	1.724.490	1.724.490	1.723.905	1.724.490	1.724.490
57	TITLUL VIII ASISTENTA SOCIALA	26.000		26.000	26.000	17.550	17.550	17.550	17.550	17.550
5702	Ajutoare sociale	26.000		26.000	26.000	17.550	17.550	17.550	17.550	17.550
570201	Ajutoare sociale in numerar	26.000		26.000	26.000	17.550	17.550	17.550	17.550	17.550
7010	LOCUINTE, SERVICII SI DEZVOLTARE PUBLICA	60.289.000		60.289.000	121.203.480	74.894.094	72.603.604	72.603.604	73.170.862	73.170.862
01	CHELTUIELI CURENTE	60.289.000		60.289.000	121.203.480	74.894.094	72.603.604	72.603.604	73.170.862	73.170.862
10	TITLUL I CHELTUIELI DE PERSONAL	22.753.000		22.753.000	37.621.000	25.494.031	23.203.543	23.203.543	23.399.673	23.399.673
1001	Cheltuieli salariale in bani	21.181.000		21.181.000	35.720.000	24.633.034	22.397.895	22.397.895	22.842.566	22.842.566
100101	Salarii de baza	17.596.000		17.596.000	31.655.000	22.212.366	20.159.841	20.159.841	20.414.139	20.414.139
100105	Sporuri pentru conditii de munca	3.470.000		3.470.000	3.838.000	2.296.082	2.135.738	2.135.738	2.314.670	2.314.670
100112	Indemnizatii platite unor persoane din afara unitatii	6.000		6.000	6.000	6.000	4.560	4.560	4.560	4.560
100117	Indemnizatii de hrana	0		0	20.000	20.000	97.756	97.756	109.197	109.197
100130	Alte drepturi salariale in bani	109.000		109.000	201.000	98.586	8.500	8.500	45.650	45.650
1002	Cheltuieli salariale in natura	710.000		710.000	9.000	9.000	8.500	8.500	45.650	45.650
100206	Vouchere de vacanta	862.000		862.000	1.892.000	851.997	797.148	797.148	511.457	511.457
1003	Contributii									
100301	Contributii de asigurari sociale de stat	234.000		234.000	234.000	232.152	231.857	231.857	231.857	231.857
100302	Contributii de asigurari de somaj	8.000		8.000	8.000	7.999	7.325	7.325	7.325	7.325
100303	Contributii de asigurari sociale de sanatate	79.000		79.000	79.000	76.425	76.220	76.220	76.220	76.220

*Flasht.*

DETALIEREA CHELTUIELILOR  
INSTITUTII PUBLICE FINANTATE INTEGRAL SAU PARTIAL  
DIN VENITURI PROPRII  
31.12.2018

Capitol / Grupa / Titlu Articol / Alineat	Denumire indicator	Credite de angajament		Credite bugetare		Angajamente bugetare	Angajamente legale	Plati efectuate	Angajamente legale de platit 8=6-7	Cheltuieli efective
		Initiale	definitive	initiale	definitive					
A	B	1	2	3	4	5	6	7	8=6-7	9
100304	Contributii de asigurari pentru accidente de munca si boli profesionale			3.000	3.000	2.808	2.204	2.204		
100306	Contributii pentru concedii si indemnizatii			14.000	14.000	13.204	12.459	12.459		511.457
100307	Contributia asiguratorie pentru munca			524.000	1.554.000	519.409	467.083	467.083		49.358.579
20	TITLUL II BUNURI SI SERVICII			36.936.000	81.928.480	48.922.503	48.922.501	48.922.501		31.262.021
2001	Bunuri si servicii			27.925.000	44.684.480	30.883.058	30.883.057	30.883.057		251.001
200101	Furnituri de birou			493.000	333.000	273.382	273.382	273.382		
200102	Materiale pentru curatenie			352.000	162.000					
200103	Incalzit, iluminat si forta motrica			1.611.000	2.101.000	1.278.505	1.278.505	1.278.505		1.254.440
200104	Apa, canal si salubritate			390.000	422.000	316.101	316.101	316.101		322.541
200105	Carburanti si lubrifianti			812.000	817.000	360.504	360.504	360.504		248.024
200106	Piese de schimb			438.000	199.000	110.413	110.413	110.413		97.481
200108	Posta, telecomunicatii, radio, tv, internet			365.000	505.000	289.403	289.402	289.402		278.190
200109	Materiale si prestari de servicii cu caracter functional			23.066.000	39.451.480	27.964.753	27.964.753	27.964.753		28.506.728
200130	Alte bunuri si servicii pentru intretinere si functionare			398.000	694.000	289.997	289.997	289.997		303.616
2002	Reparatii curente			7.785.000	31.959.000	15.988.498	15.988.497	15.988.497		15.988.498
2004	Medicamente si materiale sanitare									28.966
200404	Dezinfectanti			162.000	484.000	309.596	309.596	309.596		28.966
2005	Bunuri de natura obiectelor de inventar			77.000	27.000					400.236
200501	Uniforme si echipament			85.000	457.000	309.596	309.596	309.596		108.173
200530	Alte obiecte de inventar			16.000	136.000	108.173	108.173	108.173		108.173
2006	Deplasari, detasari, transferari			14.000	135.000	108.173	108.173	108.173		108.173
200601	Deplasari interne, detasari, transferari				1.000					
200602	Deplasari in strainatate			2.000						
2011	Carti, publicatii si materiale documentare			10.000	10.000	441	441	441		
2012	Consultanta si expertiza			75.000	75.000					
2013	Pregatire profesionala			117.000	115.000	36.628	36.628	36.628		36.628

DETALIEREA CHELTUIELILOR  
INSTITUTII PUBLICE FINANTATE INTEGRAL SAU PARTIAL  
DIN VENITURI PROPRII  
31.12.2018

Capitol / Grupa / Titlu Articol / Alineat	Denumire indicator	Credite de angajament definitive		Credite bugetare definitive		Angajamente bugetare	Angajamente legale	Plati efectuate	Angajamente legale de platit 8=6-7	Cheltuieli efective
		1	2	3	4					
<b>A</b>	<b>B</b>									
2014	Protectia muncii			71.000		125.000	98.830	98.830	98.830	36.892
2030	Alte cheltuieli			775.000		4.340.000	1.497.279	1.497.279	1.497.279	1.497.165
203001	Reclama si publicitate			25.000		1.275.000	894.773	894.773	894.773	894.773
203003	Prime de asigurare non-viata			15.000		15.000	12.295	12.295	12.295	12.295
203004	Chirii			300.000		450.000	251.330	251.330	251.330	251.330
203030	Alte cheltuieli cu bunuri si servicii			435.000		2.600.000	338.881	338.881	338.881	338.767
57	TITLUL VIII ASISTENTA SOCIALA			400.000		830.000	458.560	458.560	458.560	387.910
5702	Ajutoare sociale			400.000		830.000	458.560	458.560	458.560	387.910
570201	Ajutoare sociale in numerar			400.000		830.000	458.560	458.560	458.560	387.910
59	TITLUL XI ALTE CHELTUIELI			200.000		824.000	19.000	19.000	19.000	24.700
5940	Sume aferente persoanelor cu handicap neincadrate			200.000		824.000	19.000	19.000	19.000	24.700
7410	PROTECTIA MEDIULUI			10.538.000		14.449.000	13.146.479	13.146.479	13.146.479	11.664.204
01	CHELTUIELI CURENTE			10.538.000		14.449.000	13.146.479	13.146.479	13.146.479	11.664.204
10	TITLUL I CHELTUIELI DE PERSONAL			5.161.000		4.679.000	4.643.659	4.643.659	4.643.659	4.622.209
1001	CHELTUIELI SALARIALE IN BANI			4.992.000		4.512.000	4.480.903	4.480.903	4.480.903	4.510.844
100101	Salarii de baza			4.400.000		4.035.000	4.013.629	4.013.629	4.013.629	4.034.717
100105	Sporuri pentru conditii de munca			580.000		477.000	467.274	467.274	467.274	476.127
100113	Drepturi de delegare			12.000						
1002	CHELTUIELI SALARIALE IN NATURA			11.000		11.000	10.100	10.100	10.100	10.100
100206	Vouchere de vacanta			11.000		11.000	10.100	10.100	10.100	10.100
1003	Contributii			169.000		156.000	152.656	152.656	152.656	101.265
100301	Contributii de asigurari sociale de stat			43.000		43.000	42.360	42.360	42.360	
100302	Contributii de asigurari de somaj			2.000		2.000	1.286	1.286	1.286	
100303	Contributii de asigurari sociale de sanatate			14.000		14.000	13.934	13.934	13.934	
100304	Contributii de asigurari pentru accidente de munca si boli profesionale			1.000		1.000	451	451	451	
100306	Contributii pentru concedii si indemnizatii			3.000		3.000	2.714	2.714	2.714	
100307	Contributia asiguratorie pentru munca			106.000		93.000	91.911	91.911	91.911	101.265

*Flora*

**MUNICIPIUL BUCURESTI**  
**ACTIVITATEA PROPRIE**

**DETALIEREA CHELTUIELILOR**  
**INSTITUTII PUBLICE FINANTATE INTEGRAL SAU PARTIAL**  
**DIN VENITURI PROPRII**  
**31.12.2018**

Capitol / Grupa / Titlu Articol / Alineat	Denumire indicator	Credite de angajament		Credite bugetare		Angajamente bugetare	Angajamente legale	Plati efectuate	Angajamente legale de platit de platit	Cheltuieli efective
		initiale	definitive	initiale	definitive					
A	B	1	2	3	4	5	6	7	8=6-7	9
20	TITLUL II BUNURI SI SERVICII									
2001	Bunuri si servicii	5.335.000		2.876.000	9.730.000	8.462.976	8.462.976	7.687.062	775.914	6.998.123
200101	Furnituri de birou	50.000		40.000	49.000	48.173	48.173	3.267.881	333.642	3.308.575
200102	Materiale pentru curatenie	40.000		29.000	29.000	28.474	28.474	48.173		24.849
200103	Incalzit, iluminat si forta motrica	250.000		650.000	130.000	122.337	122.337	28.474		28.782
200104	Apa, canal si salubritate	200.000		200.000	625.000	623.274	623.274	122.337		142.034
200105	Carburanti si lubrifianti	10.000		12.000	130.000	129.101	129.101	531.584	91.690	532.014
200106	Piese de schimb	12.000		10.000	1.000	869	869	129.101		144.630
200107	Transport				7.000	6.362	6.362	869		869
200108	Posta, telecomunicatii, radio, tv, internet	124.000		100.000	106.000	103.213	103.213	6.362		6.362
200109	Materiale si prestari de servicii cu caracter functional	100.000		89.000	89.000	86.554	86.554	103.213		105.438
200130	Alte bunuri si servicii pentru intretinere si functionare	1.440.000		300.000	2.830.000	2.453.166	2.453.166	86.554		92.521
2002	Reparatii curente	420.000		420.000	636.000	628.121	628.121	2.211.214	241.952	2.231.076
2003	Hrana	420.000		420.000	446.000	445.812	445.812	622.344	5.777	622.344
200302	Hrana pentru animale	150.000		150.000	446.000	445.812	445.812	414.337	31.475	366.778
2004	Medicamente si materiale sanitare	15.000		45.000	40.000	39.380	39.380	414.337	31.475	366.778
200401	Medicamente	45.000		90.000	40.000	39.380	39.380	39.380		49.086
200402	Materiale sanitare	379.000		379.000	494.000	488.214	488.214	3.049		3.049
200404	Dezinfectanti	90.000		90.000	107.405	107.405	107.405	3.049		3.049
2005	Bunuri de natura obiectelor de inventar	289.000		120.000	386.000	380.809	380.809	24.028		24.028
200501	Uniforme si echipament	120.000		120.000	87.000	86.997	86.997	22.009		22.009
200530	Alte obiecte de inventar	120.000		120.000	87.000	86.997	86.997	22.009		22.009
2006	Deplasari, detasari, transferari				87.000	86.997	86.997	86.997		86.997
200601	Deplasari interne, detasari, transferari				87.000	86.997	86.997	86.997		86.997
2011	Carti, publicatii si materiale documentare	10.000		50.000	3.000	3.000	3.000	3.000		3.000
2012	Consultanta si expertiza	30.000		30.000	67.000	40.574	40.574	40.574		40.574
2013	Pregatire profesionala	50.000		50.000	82.000	72.116	72.116	72.116		72.116
2014	Protectia muncii	50.000		50.000	68.000	56.120	56.120	55.104	1.016	74.154

*Alina*

DETALIEREA CHELTUIELILOR  
INSTITUTII PUBLICE FINANTATE INTEGRAL SAU PARTIAL  
DIN VENITURI PROPRII  
31.12.2018

Capitol / Grupa / Titlu Articol / Alineat	Denumire indicator	Credite de angajament		Credite bugetare		Angajamente legale	Angajamente bugetare	Angajamente legale	Plati efectuate	Angajamente legale de platit de platit	Cheltuieli efective
		initiale	definitive	initiale	definitive						
A	B	1	2	3	4	5	6	7	8=6-7	9	
2030	Alte cheltuieli			950.000	3.811.000	3.001.119	3.001.119	3.001.119	2.601.673	399.446	2.374.499
203001	Reclama si publicitate			50.000	2.000	1.409	1.409	1.409	1.409		1.409
203003	Prime de asigurare non-viata			150.000	40.000	36.060	36.060	36.060	36.060		36.060
203004	Chirii			250.000	184.000	183.558	183.558	183.558	170.958	12.600	170.958
203030	Alte cheltuieli cu bunuri si servicii			500.000	3.585.000	2.780.092	2.780.092	2.780.092	2.393.246	386.846	2.166.072
59	TITLUL XI ALTE CHELTUIELI			42.000	40.000	39.844	39.844	39.844	39.844		43.872
5940	Sume aterente persoanelor cu handicap neincadrate			42.000	40.000	39.844	39.844	39.844	39.844		43.872
991096	excedent/deficit sect funct								59.741.217		
5010	TOTAL CHELTUIELI-SECTIUNEA DEZVOLTARE			329.817.000	290.080.220	155.532.209	155.532.209	139.316.376	107.190.529	32.125.847	116.615.328
01	CHELTUIELI CURENTE		158.000	21.938.000	21.958.000	5.303.003	5.303.003	4.328.769	3.399.966	928.803	2.792.754
56	TITLUL VIII PROIECTE CU FINANTARE DIN FONDURI EXTERNE NERAMBURSABILE (FEN) POSTADERARE			404.000	404.000	168.081	168.081	168.081	168.081		289.722
58	TITLUL X PROIECTE CU FINANTARE DIN FONDURI EXTERNE NERAMBURSABILE AFERENTE CADRULUI FINANCIAR 2014-2020		158.000	21.534.000	21.554.000	5.134.922	5.134.922	4.160.688	3.231.885	928.803	2.503.032
70	CHELTUIELI DE CAPITAL		569.186.220	307.879.000	268.191.220	150.297.742	150.297.742	135.056.143	103.859.099	31.197.044	113.822.574
71	TITLUL XIII ACTIVE NEFINANCIARE		569.186.220	307.879.000	268.191.220	150.297.742	150.297.742	135.056.143	103.859.099	31.197.044	113.822.574
84	PLATI EFECTUATE IN ANII PRECEDENTI SI RECUPERATE IN ANUL CURENT				-69.000	-68.536	-68.536	-68.536	-68.536		
85	Titlul XIX PLATI EFECTUATE IN ANII PRECEDENTI SI RECUPERATE IN ANUL CURENT				-69.000	-68.536	-68.536	-68.536	-68.536		
5410	ALTE SERVICII PUBLICE GENERALE		96.000	96.000	96.000	91.247	91.247	91.247	91.247		99.411
70	CHELTUIELI DE CAPITAL		96.000	96.000	96.000	91.247	91.247	91.247	91.247		99.411
71	TITLUL XIII ACTIVE NEFINANCIARE		96.000	96.000	96.000	91.247	91.247	91.247	91.247		99.411
7101	Active fixe		96.000	96.000	96.000	91.247	91.247	91.247	91.247		99.411
710102	Masini, echipamente si mijloace de transport		56.000	56.000	56.000	55.353	55.353	55.353	55.353		90.896
710103	Mobilier, aparatura birou si alte			48.000	56.000	55.353	55.353	55.353	55.353		

**MUNICIPIUL BUCURESTI**  
**ACTIVITATEA PROPRIE**

**DETALIEREA CHELTUIELILOR**  
**INSTITUTII PUBLICE FINANTATE INTEGRAL SAU PARTIAL**  
**DIN VENITURI PROPRII**  
**31.12.2018**

Capitol / Grupa / Titlu / Articol / Alineat	Denumire indicator	Credite de angajament		Credite bugetare		Angajamente bugetare	Angajamente legale	Plati efectuate	Angajamente legale de platit	Cheltuieli efective
		Initiale	definitive	initiale	definitive					
A		1	2	3	4	5	6	7	8-6-7	9
	B									
710130	active corporale	12.000	12.000		12.000	8.644	8.644	8.644	8.644	3.974
	Alte active fixe (inclusiv reparatii capitale)	28.000	28.000	48.000	28.000	27.250	27.250	27.250	398.343	4.541
6110	ORDINE PUBLICA SI SIGURANTA NATIONALA	8.600.000	8.600.000	10.906.000	1.833.000	1.446.238	1.054.798	656.455	398.343	2.188.229
70	CHELTUIELI DE CAPITAL	8.600.000	8.600.000	10.906.000	1.833.000	1.446.238	1.054.798	656.455	398.343	2.188.229
71	TITLUL XIII ACTIVE NEFINANCIARE	8.600.000	8.600.000	10.906.000	1.833.000	1.446.238	1.054.798	656.455	398.343	2.188.229
7101	Active fixe	8.200.000	8.200.000	10.906.000	1.513.000	1.172.538	781.098	656.455	124.643	2.188.229
710101	Constructii			8.000.000						
710102	Masini, echipamente si mijloace de transport	3.543.000	3.543.000	620.000	1.085.000	910.573	775.325	650.682	124.643	1.213.775
710103	Mobilier, aparatura birotica si alte active corporale	4.382.000	4.382.000	2.167.000	153.000	147.620				702.499
710130	Alte active fixe (inclusiv reparatii capitale)	275.000	275.000	119.000	275.000	114.345	5.773	5.773		271.955
7103	Reparatii capitale aferente activelor fixe	400.000	400.000		320.000	273.700	273.700	268.579	273.700	61.929
6510	INVATAMANT	651.000	651.000	3.015.000	651.000	268.579	268.579	268.579		61.929
70	CHELTUIELI DE CAPITAL	651.000	651.000	3.015.000	651.000	268.579	268.579	268.579		61.929
71	TITLUL XIII ACTIVE NEFINANCIARE	651.000	651.000	3.015.000	651.000	268.579	268.579	268.579		61.929
7101	Active fixe	651.000	651.000	3.015.000	651.000	268.579	268.579	268.579		61.929
710101	Constructii	395.000	395.000	1.425.000	395.000	43.867	43.867	43.867		
710102	Masini, echipamente si mijloace de transport	155.000	155.000	1.235.000	155.000	154.028	154.028	154.028		37.981
710103	Mobilier, aparatura birotica si alte active corporale	51.000	51.000	305.000	51.000	47.786	47.786	47.786		10.713
710130	Alte active fixe (inclusiv reparatii capitale)	50.000	50.000	50.000	50.000	22.898	22.898	22.898		13.235
6610	SANATATE	156.373.000	156.373.000	148.939.000	182.744.000	89.577.769	82.907.669	54.202.961	28.704.708	78.828.433
01	CHELTUIELI CURENTE			21.780.000	21.800.000	5.200.466	4.226.232	3.297.429	928.803	2.688.800
56	TITLUL VIII PROIECTE CU FINANTARE DIN FONDURI EXTERNE NERAMBURSABILE (FEN) POSTADERARE			404.000	404.000	168.081	168.081	168.081		289.722

*Flora*

DETALIEREA CHELTUIELILOR  
INSTITUTII PUBLICE FINANTATE INTEGRAL SAU PARTIAL  
DIN VENITURI PROPRII  
31.12.2018

Capitol / Grupa / Titlu Articol / Alineat	Denumire indicator	Credite de angajament		Credite bugetare		Angajamente legale	Plati efectuate	Angajamente legale de platit 8=6-7	Cheltuieli efective	
		initiale	definitive	initiale	definitive					
A	B	1	2	3	4	5	6	7	8=6-7	9
5601	Programe din Fondul European de Dezvoltare Regionala (FEDR)									0
560102	Finantarea externa nerambursabila									144.373
5603	Programe din Fondul de Coeziune (FC)									144.373
560301	Finantarea nationala	404.000		404.000	404.000	168.081	168.081	168.081	168.081	145.349
560302	Finantarea externa nerambursabila	204.000		204.000	204.000	167.737	167.737	167.737	167.737	127.904
58	TITLUL X PROIECTE CU FINANTARE DIN FONDURI EXTERNE NERAMBURSABILE AFERENTE CADRULUI FINANCIAR 2014-2020	200.000		200.000	200.000	344	344	344	344	17.445
5802	Programe din Fondul Social European (FSE)									2.399.078
580201	Finantarea nationala	21.376.000		21.376.000	21.396.000	5.032.385	4.058.151	4.058.151	4.058.151	2.399.078
580202	Finantarea externa nerambursabila	2.564.000		2.564.000	2.566.000	62.825	62.825	62.802	62.802	31.376
580203	Cheltuieli neeligibile	18.306.000		18.306.000	18.324.000	4.967.995	3.993.761	3.964.981	3.964.981	2.366.470
70	CHELTUIELI DE CAPITAL	506.000		506.000	506.000	1.565	1.565	1.565	1.565	1.232
71	TITLUL XIII ACTIVE NEFINANCIARE									76.139.633
7101	Active fixe	127.159.000	156.373.000	127.159.000	160.944.000	84.377.303	78.681.437	78.681.437	78.681.437	76.139.633
710101	Constructii	126.025.000	154.705.000	126.025.000	159.276.000	83.932.606	78.236.740	78.236.740	78.236.740	76.117.273
710102	Masini, echipamente si mijloace de transport	7.501.000	5.315.000	7.501.000	7.971.000	6.435.897	3.960.834	3.330.406	630.428	7.086
710103	Mobilier, aparatura birou si alte active corporale	115.573.000	141.974.000	115.573.000	143.819.000	71.613.718	68.575.361	45.760.186	22.815.175	71.352.970
710130	Alte active fixe (inclusiv reparatii capitale)	664.000	1.904.000	664.000	1.904.000	1.259.194	1.234.798	631.377	603.421	4.287.939
7103	Reparatii capitale aferente activelor fixe	2.287.000	5.512.000	2.287.000	5.582.000	4.623.797	4.465.747	1.183.563	3.282.184	469.278
6710	CULTURA, RECREERE SI RELIGIE									22.360
01	CHELTUIELI CURENTE	1.134.000	1.668.000	1.134.000	1.668.000	444.697	444.697	444.697	444.697	31.986.103
58	TITLUL X PROIECTE CU FINANTARE DIN FONDURI EXTERNE NERAMBURSABILE AFERENTE CADRULUI FINANCIAR 2014-2020	113.062.000	66.905.220	113.062.000	62.758.220	48.756.660	45.046.127	42.023.331	3.022.796	103.954
5816	Alte facilitati si instrumente postaderare	158.000	158.000	158.000	158.000	102.537	102.537	102.537	102.537	103.954

*Gloster*



**MUNICIPIUL BUCURESTI**  
**ACTIVITATEA PROPRIE**

**DETALIEREA CHELTUIELILOR**  
**INSTITUTII PUBLICE FINANTATE INTEGRAL SAU PARTIAL**  
**DIN VENITURI PROPRII**  
**31.12.2018**

Capitol / Grupa / Titlu Articol / Alineat	Denumire indicator	Credite de angajament		Credite bugetare		Angajamente bugetare	Angajamente legale	Plati efectuate	Angajamente legale de platit de platit	Cheltuieli efective
		initiale	definitive	initiale	definitive					
A	B	1	2	3	4	5	6	7	8=6-7	9
581601	Finantarea nationala	59.000	59.000	59.000	59.000	56.703	56.703	56.703		58.120
581602	Finantare externa nerambursabila	99.000	99.000	99.000	99.000	45.834	45.834	45.834		45.834
70	CHELTUIELI DE CAPITAL	66.747.220	66.747.220	112.904.000	62.669.220	48.722.659	45.012.126	41.989.330	3.022.796	31.882.149
71	TITLUL XIII ACTIVE NEFINANCIARE	66.747.220	66.747.220	112.904.000	62.669.220	48.722.659	45.012.126	41.989.330	3.022.796	31.882.149
7101	Active fixe	66.747.220	66.747.220	112.410.000	62.506.220	48.560.069	44.849.536	41.826.740	3.022.796	31.050.087
710101	Constructii	32.236.220	32.236.220	11.355.000	28.022.220	18.026.844	17.742.102	17.739.325	2.777	4.328.011
710102	Masini, echipamente si mijloace de transport	20.053.000	20.053.000	27.973.000	21.623.000	20.756.793	19.747.400	16.773.196	2.974.204	11.268.373
710103	Mobilier, aparatura biroutica si alte active corporale	7.780.000	7.780.000	66.209.000	7.364.000	4.732.379	4.587.036	4.541.221	45.815	14.515.407
710130	Alte active fixe (inclusiv reparatii capitale)	6.678.000	6.678.000	6.873.000	5.497.000	5.044.053	2.772.998	2.772.998		938.296
7103	Reparatii capitale aferente activelor fixe			494.000	163.000	162.590	162.590	162.590		832.062
84	PLATI EFECTUATE IN ANII PRECEDENTI SI RECUPERATE IN ANUL CURENT				-69.000	-68.536	-68.536	-68.536		
85	Titlul XIX PLATI EFECTUATE IN ANII PRECEDENTI SI RECUPERATE IN ANUL CURENT				-69.000	-68.536	-68.536	-68.536		
8501	Plati efectuate in anii precedenti si recuperate in anul curent				-69.000	-68.536	-68.536	-68.536		
850102	Plati efectuate in anii precedenti si recuperate in anul curent (SD)				-69.000	-68.536	-68.536	-68.536		
6810	ASIGURARI SI ASISTENTA SOCIALA	595.000	595.000	595.000	595.000	395.830	395.830	395.830		202.236
70	CHELTUIELI DE CAPITAL	595.000	595.000	595.000	595.000	395.830	395.830	395.830		202.236
71	TITLUL XIII ACTIVE NEFINANCIARE	595.000	595.000	595.000	595.000	395.830	395.830	395.830		202.236
7101	Active fixe	595.000	595.000	595.000	595.000	395.830	395.830	395.830		202.236
710102	Masini, echipamente si mijloace de transport									81.378
710103	Mobilier, aparatura biroutica si alte active corporale									78.834
710130	Alte active fixe	250.000	250.000	250.000	250.000	130.400	130.400	130.400		

*Blasaru*

DETALIEREA CHELTUIELILOR  
INSTITUTII PUBLICE FINANTATE INTEGRAL SAU PARTIAL  
DIN VENITURI PROPRII  
31.12.2018

Capitol / Grupa / Titlu Articol / Alineat	Denumire indicator	Credite de angajament		Credite bugetare		Angajamente bugetare	Angajamente legale	Plati efectuate	Angajamente legale de platit 8=6-7	Cheltuieli efective
		initiale	definitive	initiale	definitive					
A	B	1	2	3	4	5	6	7	8=6-7	9
7010	(inclusiv reparatii capitale) LOCUINTE, SERVICII SI DEZVOLTARE PUBLICA		345.000	345.000	345.000	265.430	265.430	265.430		42.024
70	CHELTUIELI DE CAPITAL		328.493.000	39.772.000	39.772.000	14.399.108	8.955.348	8.955.348		2.958.214
71	TITLUL XIII ACTIVE NEFINANCIARE		328.493.000	39.772.000	39.772.000	14.399.108	8.955.348	8.955.348		2.958.214
7101	Active fixe		224.833.000	42.207.000	38.916.000	13.543.108	8.711.698	8.711.698		2.958.214
710101	Constructii		220.356.000	39.219.000	34.439.000	12.520.041	7.688.631	7.688.631		26.180
710102	Masini, echipamente si mijloace de transport		4.182.000	4.182.000	4.182.000	746.627	746.627	746.627		667.628
710103	Mobilier, aparatura birouca si alte active corporale		267.000	267.000	267.000	266.444	266.444	266.444		30.256
710130	Alte active fixe		28.000	28.000	28.000	9.996	9.996	9.996		
7103	(inclusiv reparatii capitale) Reparatii capitale aferente activelor fixe		103.660.000	856.000	856.000	856.000	243.650	243.650		290.773
7410	PROTECTIA MEDIULUI		7.631.000	1.631.000	1.631.000	596.778	596.778	596.778		290.773
70	CHELTUIELI DE CAPITAL		7.631.000	1.631.000	1.631.000	596.778	596.778	596.778		290.773
71	TITLUL XIII ACTIVE NEFINANCIARE		7.631.000	1.631.000	1.631.000	596.778	596.778	596.778		290.773
7101	Active fixe		7.631.000	1.631.000	1.631.000	596.778	596.778	596.778		290.773
710101	Constructii		6.484.000	484.000	483.996	483.996	483.996	483.996		
710102	Masini, echipamente si mijloace de transport		948.000	948.000	948.000	17.781	17.781	17.781		113.368
710103	Mobilier, aparatura birouca si alte active corporale									4.489
710130	Alte active fixe		199.000	199.000	199.000	95.001	95.001	95.001		172.916
991097	(inclusiv reparatii capitale) excedent/deficit sect dezv							-10.664.247		

DETALIEREA CHELTUIELILOR  
- credite externe -  
31.12.2018

Capitol / Grupa / Titlu Articol / Alineat	Denumire indicator	Credite de angajament		Credite bugetare definitive	Angajamente bugetare	Angajamente legale	Plati efectuate	Angajamente legale de platit 8=6-7	Cheituieli efective
		1	2						
A	B								
5006	TOTAL CHELTUIELI-CREDITE EXTERNE								
70	CHELTUIELI DE CAPITAL			1.600.000	1.600.000				
71	TITLUL XIII ACTIVE NEFINANCIARE			1.600.000	1.600.000				
8406	TRANSPORTURI			1.600.000	1.600.000				
70	CHELTUIELI DE CAPITAL			1.600.000	1.600.000				
71	TITLUL XIII ACTIVE NEFINANCIARE			1.600.000	1.600.000				
7101	Active fixe			1.600.000	1.600.000				
710101	Constructii			1.600.000	1.600.000				
5006	TOTAL CHELTUIELI-SECTIUNEA DEZVOLTARE			1.600.000	1.600.000				
8406	TRANSPORTURI			1.600.000	1.600.000				
70	CHELTUIELI DE CAPITAL			1.600.000	1.600.000				
71	TITLUL XIII ACTIVE NEFINANCIARE			1.600.000	1.600.000				
7101	Active fixe			1.600.000	1.600.000				
710101	Constructii			1.600.000	1.600.000				

DETALIEREA CHELTUIELILOR  
- credite interne -  
31.12.2018

Capitol / Grupa / Titlu Articol / Alineat	Denumire indicator	Credite de angajament		Credite bugetare		Angajamente bugetare	Angajamente legale	Plati efectuate	Angajamente legale de platit	Cheltuieli efective
		initiale	definitive	initiale	definitive					
A	B	1	2	3	4	5	6	7	8=6-7	9
5007	TOTAL CHELTUIELI-CREDITE INTERNE		24.620.000	40.673.000	578.020.000	578.019.041	578.019.041	578.019.041		7.888.279
01	CHELTUIELI CURENTE		23.020.000	40.673.000	23.020.000	23.019.041	23.019.041	23.019.041		7.888.279
56	FONDURI EXTERNE PROIECTE CU FINANTARE DIN TITLUL VIII PROIECTE CU FINANTARE DIN FONDURI EXTERNE NERAMBURSABILE (FEN) POSTADERARE		23.020.000	40.673.000	23.020.000	23.019.041	23.019.041	23.019.041		7.888.279
70	CHELTUIELI DE CAPITAL		1.600.000							
71	TITLUL XIII ACTIVE NEFINANCIARE		1.600.000							
79	OPERATIUNI FINANCIARE				555.000.000	555.000.000	555.000.000	555.000.000		
81	TITLUL XVII RAMBURSARI DE CREDITE				555.000.000	555.000.000	555.000.000	555.000.000		
5407	ALTE SERVICII PUBLICE GENERALE				555.000.000	555.000.000	555.000.000	555.000.000		
79	OPERATIUNI FINANCIARE				555.000.000	555.000.000	555.000.000	555.000.000		
81	TITLUL XVII RAMBURSARI DE CREDITE				555.000.000	555.000.000	555.000.000	555.000.000		
8102	Rambursari de credite interne									
810205	Rambursari de credite aferente datoriei publice interne locale				555.000.000	555.000.000	555.000.000	555.000.000		
6707	CULTURA, RECREERE SI RELIGIE		23.020.000	40.673.000	23.020.000	23.019.041	23.019.041	23.019.041		7.431.277
01	CHELTUIELI CURENTE		23.020.000	40.673.000	23.020.000	23.019.041	23.019.041	23.019.041		7.431.277
56	TITLUL VIII PROIECTE CU FINANTARE DIN FONDURI EXTERNE NERAMBURSABILE (FEN) POSTADERARE		23.020.000	40.673.000	23.020.000	23.019.041	23.019.041	23.019.041		7.431.277
5601	Programe din Fondul European de Dezvoltare Regionala (FEDR)		23.020.000	40.673.000	23.020.000	23.019.041	23.019.041	23.019.041		7.431.277
560101	Finantarea nationala									1.691.558
560102	Finantarea externa nerambursabila									5.126.824
560103	Cheltuieli neeligibile									612.895
8407	TRANSPORTURI		23.020.000	40.673.000	23.020.000	23.019.041	23.019.041	23.019.041		457.002
01	CHELTUIELI CURENTE		1.600.000							457.002
56	TITLUL VIII PROIECTE CU FINANTARE DIN FONDURI EXTERNE NERAMBURSABILE (FEN) POSTADERARE									0
5601	Programe din Fondul European de Dezvoltare Regionala (FEDR)									457.002
560103	Cheltuieli neeligibile									457.002

DETALIEREA CHELTUIELILOR  
- credite interne -  
31.12.2018

Capitol / Grupa / Titlu Articol / Alineat	Denumire indicator	Credite de angajament		Credite bugetare		Angajamente bugetare	Angajamente legale	Plati efectuate	Angajamente legale de platit	Cheltuieli efective
		initiale	definitive	initiale	definitive					
A	B	1	2	3	4	5	6	7	8=6-7	9
70	CHELTUIELI DE CAPITAL		1.600.000							
71	TITLUL XIII ACTIVE NEFINANCIARE		1.600.000							
7101	Active fixe		1.600.000							
710101	Constructii		1.600.000							
5007	<b>TOTAL CHELTUIELI-SECTIUNEA FUNCTIONARE</b>									
79	OPERATIUNI FINANCIARE				555.000.000	555.000.000	555.000.000	555.000.000	555.000.000	555.000.000
81	TITLUL XVII RAMBURSARI DE CREDITE				555.000.000	555.000.000	555.000.000	555.000.000	555.000.000	555.000.000
5407	ALTE SERVICII PUBLICE GENERALE				555.000.000	555.000.000	555.000.000	555.000.000	555.000.000	555.000.000
79	OPERATIUNI FINANCIARE				555.000.000	555.000.000	555.000.000	555.000.000	555.000.000	555.000.000
81	TITLUL XVII RAMBURSARI DE CREDITE				555.000.000	555.000.000	555.000.000	555.000.000	555.000.000	555.000.000
8102	Rambursari de credite interne				555.000.000	555.000.000	555.000.000	555.000.000	555.000.000	555.000.000
810205	Rambursari de credite aferente datoriei publice interne locale				555.000.000	555.000.000	555.000.000	555.000.000	555.000.000	555.000.000
5007	<b>TOTAL CHELTUIELI-SECTIUNEA DEZVOLTARE</b>									
01	CHELTUIELI CURENTE		24.620.000	40.673.000	23.020.000	23.019.041	23.019.041	23.019.041	23.019.041	7.888.279
56	TITLUL VIII PROIECTE CU FINANTARE DIN FONDURI EXTERNE NERAMBURSABILE (FEN)		23.020.000	40.673.000	23.020.000	23.019.041	23.019.041	23.019.041	23.019.041	7.888.279
	POSTADERARE		23.020.000	40.673.000	23.020.000	23.019.041	23.019.041	23.019.041	23.019.041	7.888.279
70	CHELTUIELI DE CAPITAL		1.600.000							
71	TITLUL XIII ACTIVE NEFINANCIARE		1.600.000							
6707	CULTURA, RECREERE SI RELIGIE		23.020.000	40.673.000	23.020.000	23.019.041	23.019.041	23.019.041	23.019.041	7.431.277
01	CHELTUIELI CURENTE		23.020.000	40.673.000	23.020.000	23.019.041	23.019.041	23.019.041	23.019.041	7.431.277
56	TITLUL VIII PROIECTE CU FINANTARE DIN FONDURI EXTERNE NERAMBURSABILE (FEN)									
	POSTADERARE		23.020.000	40.673.000	23.020.000	23.019.041	23.019.041	23.019.041	23.019.041	7.431.277
5601	Programe din Fondul European de Dezvoltare Regionala (FEDR)		23.020.000	40.673.000	23.020.000	23.019.041	23.019.041	23.019.041	23.019.041	7.431.277
560101	Finantarea nationala									1.691.558
560102	Finantarea externa nerambursabila									5.126.824
560103	Cheltuieli neeligibile									612.895
8407	TRANSPORTURI		23.020.000	40.673.000	23.020.000	23.019.041	23.019.041	23.019.041	23.019.041	457.002
			1.600.000							

*Handwritten signature*

DETALIEREA CHELTUIELILOR

- credite interne -

31.12.2018

-lei-

Capitol / Grupa / Titlu Articol / Alineat	Denumire indicator	Credite de angajament		Credite bugetare		Angajamente legale	Plati efectuate	Angajamente legale de platit 8=6-7	Cheltuieli efective
		initiale	definitive	initiale	definitive				
A	B	1	2	3	4	6	7	8=6-7	9
01	CHELTUIELI CURENTE								457.002
56	TITLUL VIII PROIECTE CU FINANTARE DIN FONDURI EXTERNE NERAMBURSABILE (FEN) POSTADERARE								457.002
5601	Programa din Fondul European de Dezvoltare Regionala (FEDR)								457.002
560103	Cheltuieli neeligibile		1.600.000						457.002
70	CHELTUIELI DE CAPITAL		1.600.000						457.002
71	TITLUL XIII ACTIVE NEFINANCIARE		1.600.000						457.002
7101	Active fixe		1.600.000						457.002
710101	Constructii		1.600.000						457.002



**MUNICIPIUL BUCURESTI**  
**ACTIVITATEA PROPRIE**

**DETALIEREA CHELTUIELILOR**  
**- fonduri externe nerambursabile -**  
**31.12.2018**

Capitol / Grupa / Titlu Articol / Alineat	Denumire indicator	Credite de angajament		Credite bugetare definitive	Angajamente bugetare	Angajamente legale	Plati efectuate	Angajamente legale de platit de platit	Cheltuieli efective	
		initiale	definitive							
A	B	1	2	3	4	5	6	7	8-6-7	9
5008	TOTAL CHELTUIELI		2.070.050	1.870.000	1.887.050	745.324	745.324		250.227	
01	CHELTUIELI CURENTE		2.070.050	1.870.000	1.887.050	745.324	745.324		250.227	
20	TITLUL II BUNURI SI SERVICII								46	
56	TITLUL VIII PROIECTE CU FINANTARE DIN FONDURI EXTERNE NERAMBURSABILE (FEN) POSTADERARE								5.991	
58	TITLUL X PROIECTE CU FINANTARE DIN FONDURI EXTERNE NERAMBURSABILE								244.190	
6508	AFERENTE CADRULUI FINANCIAR 2014-2020		2.070.050	1.870.000	1.887.050	745.324	745.324			
01	INVATAMANT		683.000	683.000	683.000					
58	CHELTUIELI CURENTE		683.000	683.000	683.000					
5815	TITLUL X PROIECTE CU FINANTARE DIN FONDURI EXTERNE NERAMBURSABILE		683.000	683.000	683.000					
581502	AFERENTE CADRULUI FINANCIAR 2014-2020		683.000	683.000	683.000					
6808	Alte programe comunitare finantate in perioada 2014-2020		683.000	683.000	683.000					
01	Finantare externa nerambursabila		683.000	683.000	683.000				87.281	
56	ASIGURARI SI ASISTENTA SOCIALA		659.050	642.000	659.050	590.267	590.267		87.281	
	CHELTUIELI CURENTE		659.050	642.000	659.050	590.267	590.267			
5617	TITLUL VIII PROIECTE CU FINANTARE DIN FONDURI EXTERNE NERAMBURSABILE (FEN) POSTADERARE								5.991	
561701	Mecanismul Financiar SEE								5.991	
561702	Finantarea Natioanala								899	
58	Finantarea externa nerambursabila								5.092	
5815	TITLUL X PROIECTE CU FINANTARE DIN FONDURI EXTERNE NERAMBURSABILE		659.050	642.000	659.050	590.267	590.267		81.290	
581502	AFERENTE CADRULUI FINANCIAR 2014-2020		659.050	642.000	659.050	590.267	590.267		81.290	
7408	Alte programe comunitare finantate in perioada 2014-2020		659.050	642.000	659.050	590.267	590.267		81.290	
01	Finantare externa nerambursabila		659.050	642.000	659.050	590.267	590.267		111.837	
20	PROTECTIA MEDIULUI		272.000	272.000	272.000	103.948	103.948		111.837	
2030	CHELTUIELI CURENTE		272.000	272.000	272.000	103.948	103.948		46	
	TITLUL II BUNURI SI SERVICII								46	
	Alte cheltuieli									

*Handwritten signature*

DETALIEREA CHELTUIELILOR  
- fonduri externe nerambursabile -  
31.12.2018

Capitol / Grupa / Titlu Articol / Alineat	Denumire indicator	Credite de aneajament		Credite bugetare definitive	Angajamente bugetare	Angajamente legale	Plati efectuate	Angajamente legale de platit	Cheltuieli efective	
		initiale	definitive							
A	B	1	2	3	4	5	6	7	8=6-7	9
203030 58	Alte cheltuieli cu bunuri si servicii TITLUL X PROIECTE CU FINANTARE DIN FONDURI EXTERNE NERAMBURSABILE AFERENTE CADRULUI FINANCIAR 2014-2020		272.000	272.000	272.000	103.948	103.948			46
5816	Alte facilitati si instrumente postaderare		272.000	272.000	272.000	103.948	103.948			111.791
581602	Finantare externa nerambursabila		272.000	272.000	272.000	103.948	103.948			111.791
8408	TRANSPORTURI		456.000	273.000	273.000	51.109	51.109			51.109
01	CHELTUIELI CURENTE		456.000	273.000	273.000	51.109	51.109			51.109
58	TITLUL X PROIECTE CU FINANTARE DIN FONDURI EXTERNE NERAMBURSABILE AFERENTE CADRULUI FINANCIAR 2014-2020		456.000	273.000	273.000	51.109	51.109			51.109
5816	Alte facilitati si instrumente postaderare		456.000	273.000	273.000	51.109	51.109			51.109
581602	Finantare externa nerambursabila		456.000	273.000	273.000	51.109	51.109			51.109
990008	EXCEDENT/DEFICIT									67.481



CONTUL DE EXECUTIE A BUGETULUI INSTITUTIILOR PUBLICE  
FINANTATE INTEGRAL SAU PARTIAL DIN VENITURI PROPRII - VENITURI -  
31.12.2018

Capitol / Subcapitol	Denumire indicator	Prevederi bugetare initiale	Prevederi bugetare definitive	Drepturi constatate		Incasari realizate	Stingeri pe alte cai decat incasari	Drepturi constatate de incasat	
				Total, din care: 3=4+5	din anii precedenti				din anul curent
A	B	1	2	3=4+5	4	5	6	7	8=3-6-7
000110	<b>TOTAL VENITURI</b>	2.828.668.000	3.060.457.700	2.416.332.943	55.948.895	2.360.384.048	2.335.248.240	12.045.415	69.039.288
000210	I. VENITURI CURENTE	1.021.255.000	1.024.644.000	900.668.658	55.301.328	845.367.330	833.886.790	303.246	66.478.622
290010	C. VENITURI NEFISCALE	1.021.255.000	1.024.644.000	900.668.658	55.301.328	845.367.330	833.886.790	303.246	66.478.622
300010	C1. VENITURI DIN PROPRIETATE	249.000	283.000	279.632	150.271	129.361	190.428		89.204
3010	VENITURI DIN PROPRIETATE	249.000	283.000	279.632	150.271	129.361	190.428		89.204
301005	Venituri din concesiuni si inchirieri	249.000	283.000	279.632	150.271	129.361	190.428		89.204
30100530	Alte venituri din concesiuni si inchirieri de catre institutiile publice	249.000	283.000	279.632	150.271	129.361	190.428		89.204
330010	C2. VANZARI DE BUNURI SI SERVICII	1.021.006.000	1.024.361.000	900.389.026	55.151.057	845.237.969	833.696.362	303.246	66.389.418
3310	VENITURI DIN PRESTARI DE SERVICII SI ALTE ACTIVITATI	1.019.723.000	1.021.952.000	898.142.820	55.150.857	842.991.963	831.450.156	303.246	66.389.418
331008	Venituri din prestari de servicii	2.975.000	2.582.000	2.377.654	156.788	2.220.866	2.326.943		50.711
331020	Venituri din cercetare	2.500.000	3.000.000	2.552.313		2.552.313	2.552.313		
331021	Venituri din contractele incheiate cu casele de asigurari sociale de sanatate	815.304.000	820.063.000	692.907.032	27.444.877	665.462.155	662.131.352	299.220	30.476.460
331030	Venituri din contractele incheiate cu directiile de sanatate publica din sume alocate de la bugetul de stat	75.180.000	70.359.000	61.720.272	203.210	61.517.062	61.693.152	3.866	23.254
331031	Venituri din contractele incheiate cu directiile de sanatate publica din sume alocate din venituri proprii ale								

CONTUL DE EXECUTIE A BUGETULUI INSTITUTIILOR PUBLICE  
FINANTATE INTEGRAL SAU PARTIAL DIN VENITURI PROPRII - VENITURI -  
31.12.2018

Capitol / Subcapitol	Denumire indicator	Prevederi bugetare initiale	Prevederi bugetare definitive	Drepturi constatate		Incasari realizate	Stingeri pe alte cai decat incasari	Drepturi constatate de incasat de incasat	
				Total, din care: 3=4+5	din anii precedenti				din anul curent
<b>A</b>	<b>B</b>	<b>1</b>	<b>2</b>	<b>3=4+5</b>	<b>4</b>	<b>5</b>	<b>6</b>	<b>7</b>	<b>8=3-6-7</b>
331050	Ministerului Sanatatii	47.403.000	46.018.000	34.262.021		34.262.021	34.262.021		
3410	Alte venituri din prestari de servicii si alte activitati	76.361.000	79.930.000	104.323.528	27.345.982	76.977.546	68.484.375	160	35.838.993
341050	VENITURI DIN TAXE ADMINISTRATIVE, ELIBERARI PERMISE	700.000							
3610	Alte venituri din taxe administrative, eliberari permise	700.000							
361050	DIVERSE VENITURI	412.000							
3710	Alte venituri	412.000							
371001	TRANSFERURI VOLUNTARE, ALTELE DECAT SUBVENTIILE	171.000	2.409.000	2.246.206	200	2.246.006	2.246.206		
371003	Donatii si sponsorizari	10.000	2.332.000	2.169.446	200	2.169.246	2.169.446		
371004	Varsaminte din sectiunea de functionare pentru finantarea sectiunii de dezvoltare a bugetului local	-5.271.000	-5.258.000	-4.789.571		-4.789.571	-4.789.571		
371050	Varsaminte din sectiunea de functionare	5.271.000	5.258.000	4.789.571		4.789.571	4.789.571		
390010	Alte transferuri voluntare	161.000	77.000	76.760		76.760	76.760		
3910	II. VENITURI DIN CAPITAL		3.000	2.699		2.699	2.699		
391001	VENITURI DIN VALORIFICAREA UNOR BUNURI		3.000	2.699		2.699	2.699		
400010	Venituri din valorificarea unor bunuri ale institutiilor publice		3.000	2.699		2.699	2.699		
	III. OPERATIUNI FINANCIARE	127.447.000	127.447.000						

*Hot.*

CONTUL DE EXECUTIE A BUGETULUI INSTITUTIILOR PUBLICE  
FINANTATE INTEGRAL SAU PARTIAL DIN VENITURI PROPRII - VENITURI -  
31.12.2018

Capitol / Subcapitol	Denumire indicator	Prevederi bugetare initiale	Prevederi bugetare definitive	Drepturi constatate			Incasari realizate	Stingeri pe alte cai decat incasari	Drepturi constatate de incasat
				Total, din care: 3=4+5	din anii precedenti	din anul curent			
A	B	1	2	3=4+5	4	5	6	7	8=3-6-7
4010	INCASARI DIN RAMBURSAREA IMPRUMUTURILOR ACORDATE	127.439.000	127.439.000						
401015	Sume utilizate din excedentul anului precedent pentru efectuarea de cheltuieli	127.439.000	127.439.000						
40101501	Sume utilizate de administratiile locale din excedentul anului precedent pentru sectiunea de functionare	108.881.000	108.881.000						
40101502	Sume utilizate de administratiile locale din excedentul anului precedent pentru sectiunea de dezvoltare	18.558.000	18.558.000						
4110	ALTE OPERATIUNI FINANCIARE	8.000	8.000						
411006	Sume din excedentul anului precedent pentru acoperirea golurilor temporare de casa	8.000	8.000						
410010	IV. SUBVENTII	1.658.271.000	1.887.668.700	1.511.831.964		1.511.831.964	1.498.176.696	11.734.053	1.921.215
4210	SUBVENTII DE LA BUGETUL DE STAT								
421070	Subventii de la bugetul de stat catre institutiile publice finantate partial sau integral din venituri proprii necesare sustinerii derularii proiectelor finantate din fonduri externe nerambursabile (FEN)		1.000.000						

*M. Popescu*

**CONTUL DE EXECUTIE A BUGETULUI INSTITUTIILOR PUBLICE**  
**FINANTATE INTEGRAL SAU PARTIAL DIN VENITURI PROPRII - VENITURI -**  
**31.12.2018**

Capitol / Subcapitol	Denumire indicator	Prevederi bugetare initiale	Prevederi bugetare definitive	Drepturi constatate		Incasari realizate	Stingeri pe alte cai decat incasari	Drepturi constatate de incasat	
				Total, din care: 3=4+5	din anii precedenti				din anul curent
A	B	1	2	3=4+5	4	5	6	7	8=3-6-7
	postaderare, aferente perioadei de programare 2014-2020		1.000.000						
4310	SUBVENTII DE LA ALTE ADMINISTRATII	1.658.271.000	1.886.668.700	1.511.831.964		1.511.831.964	1.498.176.696	11.734.053	1.921.215
431009	Subventii pentru institutii publice	865.511.000	1.111.815.480	952.355.609		952.355.609	943.819.290	8.536.319	
431010	Subventii din bugetele locale pentru finantarea cheltuielilor curente din domeniul sanatatii	66.435.000	70.576.000	49.092.144		49.092.144	49.092.144		
431014	Subventii din bugetele locale pentru finantarea cheltuielilor de capital	103.527.000	137.224.000	35.533.884		35.533.884	35.533.884		
431016	Sume din bugetul de stat catre bugetele locale pentru finantarea investitiilor in sanatate		108.000	79.038		79.038	79.038		
43101601	Sume din bugetul de stat catre bugetele locale pentru finantarea aparatului medicale si echipamentelor de comuni- catii in urgenta in sanatate		108.000	79.038		79.038	79.038		
431019	Subventii pentru institutii publice	180.766.000	107.234.220	56.136.769		56.136.769	52.989.035	3.197.734	
431033	Subventii din bugetul Fondului national unic de asigurari sociale de sanatate pentru acoperirea cresterilor salariale	442.032.000	459.711.000	418.634.520		418.634.520	416.713.305		1.921.215
4510	SUME PRIMITE DE LA UE/ALTI DONATORI IN								

*Hot. nr. 1*

CONTUL DE EXECUTIE A BUGETULUI INSTITUTIILOR PUBLICE  
FINANTATE INTEGRAL SAU PARTIAL DIN VENITURI PROPRII - VENITURI -  
31.12.2018

Capitol / Subcapitol A	Denumire indicator B	Prevederi bugetare initiale 1	Prevederi bugetare definitive 2	Drepturi constatate			Incasari realizate 6	Stingeri pe alte cai decat incasari 7	Drepturi constatate de incasat de incasat 8=3-6-7
				Total, din care: 3=4+5	din anii precedenti 4	din anul curent 5			
451001	CONTUL PLATILOR EFECTUATE SI PREFINANTARI	200.000	200.000	647.567	647.567			8.116	639.451
45100102	Fondul european de Dezvoltare Regionala			237.847	237.847			8.116	229.731
45100103	Sume primite in contul platilor efectuate in anii anteriori			229.731	229.731				229.731
451002	Prefinantare			8.116	8.116			8.116	0
45100202	Fondul Social European			409.720	409.720				409.720
451003	Sume primite in contul platilor efectuate in anii anteriori			409.720	409.720				409.720
45100301	Fondul de Coeziune	200.000	200.000						
4810	Sume primite in contul platilor efectuate in anul curent	200.000	200.000						
481002	SUME PRIMITE DE LA UE/ALTI DONATORI IN CONTUL PLATILOR EFECTUATE SI PREFINANTARI	21.495.000	20.495.000	3.182.055	3.182.055				3.182.055
48100201	AFERENTE CADRULUI FINANCIAR 2014-2020	21.396.000	20.396.000	3.182.055	3.182.055				3.182.055
48100202	Fondul Social European(FSE)	15.477.000	15.477.000						
48100203	Sume primite in contul platilor efectuate in anul curent	501.000	501.000						
481016	Sume primite in contul platilor efectuate in anii anteriori	5.418.000	4.418.000	3.182.055	3.182.055				3.182.055
	Prefinantare								
	Alte facilitati si instrumente postaderare	99.000	99.000						

CONTUL DE EXECUTIE A BUGETULUI INSTITUTIILOR PUBLICE  
FINANTATE INTEGRAL SAU PARTIAL DIN VENITURI PROPRII - VENITURI -  
31.12.2018

Capitol / Subcapitol	Denumire indicator	Prevederi bugetare initiale	Prevederi bugetare definitive	Drepturi constatate		Incasari realizate	Stingeri pe alte cai decat incasari	Drepturi constatate de incasat de incasat	
				Total, din care: 3=4+5	din anii precedenti				din anul curent
A	B	1	2	3=4+5	4	5	6	7	8=3-6-7
48101603	Prefinantari	99.000	99.000						
000110	<b>TOTAL VENITURI-SECTIUNEA FUNCTIONARE</b>	2.498.851.000	2.770.377.480	2.315.961.360	55.301.328	2.260.660.032	2.238.721.958	8.839.565	68.399.837
000210	I. VENITURI CURENTE	1.015.984.000	1.019.386.000	895.879.087	55.301.328	840.577.759	829.097.219	303.246	66.478.622
290010	C. VENITURI NEFISCALE	1.015.984.000	1.019.386.000	895.879.087	55.301.328	840.577.759	829.097.219	303.246	66.478.622
300010	C1. VENITURI DIN PROPRIETATE	249.000	283.000	279.632	150.271	129.361	190.428		89.204
3010	VENITURI DIN PROPRIETATE	249.000	283.000	279.632	150.271	129.361	190.428		89.204
301005	Venituri din concesiuni si inchirieri	249.000	283.000	279.632	150.271	129.361	190.428		89.204
30100530	Alte venituri din concesiuni si inchirieri de catre institutiile publice								
330010	C2. VANZARI DE BUNURI SI SERVICII	249.000	283.000	279.632	150.271	129.361	190.428		89.204
3310	VENITURI DIN PRESTARI DE SERVICII SI ALTE ACTIVITATI	1.015.735.000	1.019.103.000	895.599.455	55.151.057	840.448.398	828.906.791	303.246	66.389.418
331008	Venituri din prestari de servicii	1.019.723.000	1.021.952.000	898.142.820	55.150.857	842.991.963	831.450.156	303.246	66.389.418
331020	Venituri din cercetare	2.975.000	2.582.000	2.377.654	156.788	2.220.866	2.326.943		50.711
331021	Venituri din contractele incheiate cu casele de asigurari sociale de sanatate	2.500.000	3.000.000	2.552.313		2.552.313	2.552.313		
331030	Venituri din contractele incheiate cu directiile de sanatate publica din sume alocate de la bugetul de stat	815.304.000	820.063.000	692.907.032	27.444.877	665.462.155	662.131.352	299.220	30.476.460
331031	Venituri din contractele incheiate cu	75.180.000	70.359.000	61.720.272	203.210	61.517.062	61.693.152	3.866	23.254

*Flora*

CONTUL DE EXECUTIE A BUGETULUI INSTITUTIILOR PUBLICE  
FINANTATE INTEGRAL SAU PARTIAL DIN VENITURI PROPRII - VENITURI -  
31.12.2018

Capitol / Subcapitol	Denumire indicator	Prevederi bugetare initiale	Prevederi bugetare definitive	Drepturi constatate		Incasari realizate	Stingeri pe alte cai decat incasari	Drepturi constatate de incasat
				Total, din care: 3=4+5	din anii precedenti			
A	B	1	2	3=4+5	4	5		
	directiile de sanatate publica din sume alocate din venituri proprii ale Ministerului Sanatatii	47.403.000	46.018.000	34.262.021		34.262.021		
331050	Alte venituri din prestari de servicii si alte activitati	76.361.000	79.930.000	104.323.528	27.345.982	76.977.546		
3410	VENITURI DIN TAXE ADMINISTRATIVE, ELIBERARI PERMISE	700.000						
341050	Alte venituri din taxe administrative, eliberari permise	700.000						
3610	DIVERSE VENITURI	412.000						
361050	Alte venituri	412.000						
3710	TRANSFERURI VOLUNTARE, ALTELE DECAT SUBVENTIILE	-5.100.000	-2.849.000	-2.543.365	200	-2.543.565		
371001	Donatii si sponsorizari	10.000	2.332.000	2.169.446	200	2.169.246		
371003	Varsaminte din sectiunea de functionare pentru finantarea sectiunii de dezvoltare a bugetului local	-5.271.000	-5.258.000	-4.789.571		-4.789.571		
371050	Alte transferuri voluntare	161.000	77.000	76.760		76.760		
400010	III. OPERATIUNI FINANCIARE	108.889.000	108.889.000					
4010	INCASARI DIN RAMBURSAREA IMPRUMUTURILOR ACORDATE	108.881.000	108.881.000					
401015	Sume utilizate din excedentul anului							

*Handwritten signature*

CONTUL DE EXECUTIE A BUGETULUI INSTITUTIILOR PUBLICE  
FINANTATE INTEGRAL SAU PARTIAL DIN VENITURI PROPRII - VENITURI -  
31.12.2018

Capitol / Subcapitol	Denumire indicator	Prevederi bugetare initiale	Prevederi bugetare definitive	Drepturi constatate		Incasari realizate	Stingeri pe alte cai decat incasari	Drepturi constatate de incasat 8=3-6-7
				Total, din care: 3=4+5	din anii precedenti			
A	B	1	2	3=4+5	4	5	7	8=3-6-7
	precedent pentru efectuarea de cheltuieli	108.881.000	108.881.000					
40101501	Sume utilizate de administratiile locale din excedentul anului precedent pentru sectiunea de functionare	108.881.000	108.881.000					
4110	ALTE OPERATIUNI FINANCIARE	8.000	8.000					
411006	Sume din excedentul anului precedent pentru acoperirea golurilor temporare de casa	8.000	8.000					
410010	IV. SUBVENTII	1.373.978.000	1.642.102.480	1.420.082.273		1.420.082.273	8.536.319	1.921.215
4310	SUBVENTII DE LA ALTE ADMINISTRATII	1.373.978.000	1.642.102.480	1.420.082.273		1.420.082.273	8.536.319	1.921.215
431009	Subventii pentru institutii publice	865.511.000	1.111.815.480	952.355.609		952.355.609	8.536.319	
431010	Subventii din bugetele locale pentru finantarea cheltuielilor curente din domeniul sanatatii	66.435.000	70.576.000	49.092.144		49.092.144		
431033	Subventii din bugetul Fondului national unic de asigurari sociale de sanatate pentru acoperirea cresterilor salariale	442.032.000	459.711.000	418.634.520		418.634.520		1.921.215
000110	<b>TOTAL VENITURI-SECTIUNEA DEZVOLTARE</b>	329.817.000	290.080.220	100.371.583	647.567	99.724.016	3.205.850	639.451
000210	I. VENITURI CURENTE	5.271.000	5.258.000	4.789.571		4.789.571		
290010	C. VENITURI NEFISCALE	5.271.000	5.258.000	4.789.571		4.789.571		

*Handwritten signature*



CONTUL DE EXECUTIE A BUGETULUI INSTITUTIILOR PUBLICE  
FINANTATE INTEGRAL SAU PARTIAL DIN VENITURI PROPRII - VENITURI -  
31.12.2018

Capitol / Subcapitol	Denumire indicator	Prevederi bugetare initiale	Prevederi bugetare definitive	Drepturi constatate		Incasari realizate	Stingeri pe alte cai decat incasari	Drepturi constatate de incasat de incasat 8=3-6-7	
				Total, din care: 3=4+5	din anii precedenti				din anul curent
<b>A</b>	<b>B</b>	<b>1</b>	<b>2</b>	<b>3=4+5</b>	<b>4</b>	<b>5</b>	<b>6</b>	<b>7</b>	<b>8=3-6-7</b>
330010 3710	C2. VANZARI DE BUNURI SI SERVICII TRANSFERURI VOLUNTARE, ALTELE DECAT SUBVENTIILE	5.271.000	5.258.000	4.789.571		4.789.571	4.789.571		
371004	Varsaminte din sectiunea de functionare	5.271.000	5.258.000	4.789.571		4.789.571	4.789.571		
390010	II. VENITURI DIN CAPITAL	5.271.000	3.000	2.699		2.699	2.699		
3910	VENITURI DIN VALORIFICAREA UNOR BUNURI		3.000	2.699		2.699	2.699		
391001	Venituri din valorificarea unor bunuri ale institutiilor publice		3.000	2.699		2.699	2.699		
400010	III. OPERATIUNI FINANCIARE	18.558.000	18.558.000						
4010	INCASARI DIN RAMBURSAREA IMPRUMUTURILOR ACORDATE	18.558.000	18.558.000						
401015	Sume utilizate din excedentul anului precedent pentru efectuarea de cheltuieli								
40101502	Sume utilizate de administratiile locale din excedentul anului precedent pentru sectiunea de dezvoltare	18.558.000	18.558.000						
410010	IV. SUBVENTII	284.293.000	245.566.220	91.749.691		91.749.691	88.551.957	3.197.734	
4210	SUBVENTII DE LA BUGETUL DE STAT		1.000.000						
421070	Subventii de la bugetul de stat catre institutiile publice finantate partial sau integral din venituri proprii necesare		1.000.000						

*Handwritten signature*

**CONTUL DE EXECUTIE A BUGETULUI INSTITUTIILOR PUBLICE**  
**FINANTATE INTEGRAL SAU PARTIAL DIN VENITURI PROPRII - VENITURI -**  
**31.12.2018**

Capitol / Subcapitol	Denumire indicator	Prevederi bugetare initiale	Prevederi bugetare definitive	Drepturi constatate		Incasari realizate	Stingeri pe alte cai decat incasari	Drepturi constatate de incasat 8=3-6-7
				Total, din care: 3=4+5	din anii precedenti			
<b>A</b>	<b>B</b>	<b>1</b>	<b>2</b>	<b>3=4+5</b>	<b>4</b>	<b>6</b>	<b>7</b>	<b>8=3-6-7</b>
	sustinerii derularii proiectelor finantate din fonduri externe nerambursabile (FEN) postaderare, aferente perioadei de programare 2014-2020		1.000.000					
4310	SUBVENTII DE LA ALTE ADMINISTRATII	284.293.000	244.566.220	91.749.691		88.551.957	3.197.734	
431014	Subventii din bugetele locale pentru finantarea cheltuielilor de capital din domeniul sanatatii	103.527.000	137.224.000	35.533.884		35.533.884		
431016	Sume din bugetul de stat catre bugetele locale pentru finantarea investitiilor in sanatate		108.000	79.038		79.038		
43101601	Sume din bugetul de stat catre bugetele locale pentru finantarea aparatului medical si echipamentelor de comunitati in urgenta in sanatate		108.000	79.038		79.038		
431019	Subventii pentru institutii publice	180.766.000	107.234.220	56.136.769		52.939.035	3.197.734	
4510	SUME PRIMITE DE LA UE/ALTI DONATORI IN CONTUL PLATILOR EFECTUATE SI PREFINANTARI		200.000	647.567	647.567		8.116	639.451
451001	Fondul european de Dezvoltare Regionala			237.847	237.847		8.116	229.731
45100102	Sume primite in contul platilor efectuate in anii anteriori			229.731	229.731			229.731
45100103	Prefinantare			8.116	8.116			
451002	Fondul Social European			409.720	409.720			
45100202	Sume primite in contul platilor						8.116	409.720

CONTUL DE EXECUTIE A BUGETULUI INSTITUTIILOR PUBLICE  
FINANTATE INTEGRAL SAU PARTIAL DIN VENITURI PROPRII - VENITURI -  
31.12.2018

Capitol / Subcapitol	Denumire indicator	Prevederi bugetare initiale	Prevederi bugetare definitive	Drepturi constatate		Incasari realizate	Stingeri pe alte cal decat incasari	Drepturi constatate de incasat de incasat
				Total, din care: din care:	din anii precedenti			
A	B	1	2	3=4+5	4	6	7	8=3-6-7
451003	efectuate in anii anteriori	200.000	200.000	409.720	409.720			409.720
45100301	Fondul de Coeziune							
	Sume primite in contul platilor	200.000	200.000					
	efectuate in anul curent							
4810	SUME PRIMITE DE LA UE/ALTI DONATORI IN							
	CONTUL PLATILOR EFECTUATE SI PREFINANTARI							
481002	AFERENTE CADRULUI FINANCIAR 2014-2020	21.495.000	20.495.000	3.182.055		3.182.055		
48100201	Fondul Social European(FSE)	21.396.000	20.396.000	3.182.055		3.182.055		
	Sume primite in contul platilor efectuate							
	in anul curent	15.477.000	15.477.000					
48100202	Sume primite in contul platilor efectuate							
	in anii anteriori	501.000	501.000					
48100203	Prefinantare	5.418.000	4.418.000	3.182.055		3.182.055		
481016	Alte facilitati si instrumente							
	postaderare	99.000	99.000					
48101603	Prefinantari	99.000	99.000					

**CONTUL DE EXECUTIE A BUGETULUI INSTITUTIILOR PUBLICE**  
**FINANTATE INTEGRAL SAU PARTIAL DIN VENITURI PROPRII - CHELTUIELI -**  
**31.12.2018**

Capitol / Subcapitol / Paragraf	Denumire indicator	Credite de angajament		Credite bugetare		Angajamente bugetare	Angajamente legale	Plati efectuate	Angajamente legale de platit	Cheltuieli efective
		initiale	definitive	initiale	definitive					
A	B	1	2	3	4	5	6	7	8=6-7	9
5010	<b>TOTAL CHELTUIELI</b>									
5410	ALTE SERVICII PUBLICE GENERALE		569.344.220	2.828.668.000	3.060.457.700	2.625.512.860	2.455.980.090	2.286.171.270	169.808.820	2.411.569.821
541010	Servicii publice comunitare de evidenta a persoanelor		96.000	9.927.000	9.790.000	9.693.772	9.693.772	9.693.772		9.791.737
6110	ORDINE PUBLICA SI SIGURANTA NATIONALA		8.600.000	74.454.000	59.820.000	54.595.851	54.204.411	53.410.218	794.193	56.697.572
611003	Ordine publica		8.600.000	74.454.000	59.820.000	54.595.851	54.204.411	53.410.218	794.193	56.697.572
61100304	Politia comunitara		651.000	50.495.000	79.399.000	76.713.846	76.713.846	76.713.846		75.648.378
6510	INVATAMANT		651.000	50.495.000	79.399.000	76.713.846	76.713.846	76.713.846		75.648.378
651050	Alte cheltuieli in domeniul invatamantului		651.000	50.495.000	79.399.000	76.713.846	76.713.846	76.713.846		75.648.378
6610	SANATATE		156.373.000	1.724.892.000	1.776.655.000	1.504.275.211	1.381.389.861	1.234.799.542	146.590.319	1.334.470.504
661006	Servicii medicale in unitati sanitare		156.373.000	1.724.892.000	1.776.655.000	1.504.275.211	1.381.389.861	1.234.799.542	146.590.319	1.334.470.504
661006	cu paturi		156.373.000	1.724.892.000	1.776.655.000	1.504.275.211	1.381.389.861	1.234.799.542	146.590.319	1.334.470.504
66100601	Spitale generale		66.905.220	835.911.000	948.780.220	869.890.326	831.368.596	809.761.470	21.607.126	839.520.371
6710	CULTURA, RECREERE SI RELIGIE		22.798.220	472.945.000	519.193.220	503.890.919	489.230.940	482.436.859	6.794.081	474.297.971
671003	Servicii culturale		4.932.220	64.189.000	71.417.220	65.959.276	65.959.276	61.046.070	4.913.206	63.055.740
67100303	Muzee									
67100304	Institutii publice de spectacole si concerte		14.854.000	289.285.000	293.479.000	288.784.768	278.264.988	276.504.595	1.760.393	271.129.131
67100305	Scoli populare de arta si meserii		16.000	2.257.000	2.264.000	2.262.550	2.050.058	2.050.058		2.084.719
67100306	Casa de cultura		8.000	1.304.000	1.311.000	1.107.326	1.107.326	1.107.326		1.070.726
67100309	Universitati populare		1.352.000	3.120.000	7.119.000	6.721.415	6.721.415	6.721.415		4.317.236

*Alota*

**CONTUL DE EXECUTIE A BUGETULUI INSTITUTIILOR PUBLICE**  
**FINANTATE INTEGRAL SAU PARTIAL DIN VENITURI PROPRII - CHELTUIELI -**  
**31.12.2018**

Capitol / Subcapitol / Paragraf	Denumire indicator	Credite de angajament		Credite bugetare		Angajamente bugetare	Angajamente legale	Plati efectuate	Angajamente legale de platit	Cheltuieli efective
		initiale	definitive	initiale	definitive					
A	B	1	2	3	4	5	6	7	8=6-7	9
67100330	Alte servicii culturale		1.636.000	112.790.000	143.603.000	139.055.584	135.127.877	135.007.395	120.482	132.640.419
671005	Servicii recreative si sportive		1.309.000	71.110.000	73.957.000	73.752.048	73.752.048	73.752.048		79.125.720
67100501	Sport		1.309.000	71.110.000	73.957.000	73.752.048	73.752.048	73.752.048		79.125.720
671050	Alte servicii in domeniile culturii, recreerii si religiei		42.798.000	291.856.000	355.630.000	292.247.359	268.385.608	253.572.563	14.813.045	286.096.680
6810	ASIGURARI SI ASISTENTA SOCIALA		595.000	8.958.000	8.958.000	7.307.395	7.307.395	7.266.127	41.268	7.357.206
681012	Unitati de asistenta medico-sociale		595.000	8.958.000	8.958.000	7.307.395	7.307.395	7.266.127	41.268	7.357.206
7010	LOCUINTE, SERVICII SI DEZVOLTARE PUBLICA		328.493.000	111.911.000	160.975.480	89.293.202	81.558.952	81.558.952		76.129.076
701003	Locuinte		213.898.000	44.784.000	63.222.000	30.762.136	28.471.646	28.471.646		21.181.124
70100301	Dezvoltarea sistemului de locuinte		213.898.000	44.784.000	63.222.000	30.762.136	28.471.646	28.471.646		21.181.124
701050	Alte servicii in domeniile locuintelor, serviciilor si dezvoltarii comunale		114.595.000	67.127.000	97.753.480	58.531.066	53.087.306	53.087.306		54.947.952
7410	PROTECTIA MEDIULUI		7.631.000	12.120.000	16.080.000	13.743.257	13.743.257	12.967.343	775.914	11.954.977
741050	Alte servicii in domeniul protectiei mediului		7.631.000	12.120.000	16.080.000	13.743.257	13.743.257	12.967.343	775.914	11.954.977
990010	EXCEDENT/DEFICIT							49.076.970		

CONTUL DE EXECUTIE A BUGETULUI LOCAL - VENITURI -  
31.12.2018

Capitol / Subcapitol	Denumire indicator	Prevederi bugetare initiale	Prevederi trimestriale definitive	Drepturi constatate		Incasari realizate	Stingeri pe alte cai decat incasari	Drepturi constatate de incasat -lei-
				Total, din care:	din anii precedenti			
A	B	1	2	3=4+5	4	6	7	8=3-6-7
000102	TOTAL VENITURI-BUGET LOCAL	5.707.728.000	5.574.959.350	4.415.970.241	216.512.113	4.199.458.128		227.040.188
000202	I. VENITURI CURENTE	4.303.377.000	4.953.633.000	4.176.378.155	216.512.113	3.959.866.042		227.012.672
000302	A. VENITURI FISCALE	3.587.275.000	4.356.846.000	3.800.025.718		3.800.025.718		20.024
000402	A1. IMPOZIT PE VENIT, PROFIT SI CASTIGURI DIN CAPITAL	3.494.150.000	4.258.561.000	3.742.019.600		3.742.019.600		
030002	A1.2 IMPOZIT PE VENIT, PROFIT SI CASTIGURI DIN CAPITAL DE LA PERSOANE FIZICE	3.494.150.000	4.258.561.000	3.742.019.600		3.742.019.600		
0302	IMPOZIT PE VENIT	150.000.000	150.000.000	30.132.466		30.132.466		
030218	Impozitul pe veniturile din transferul proprietatilor imobiliare din patrimoniul personal	150.000.000	150.000.000	30.132.466		30.132.466		
0402	COTE SI SUME DEFALCATE DIN IMPOZITUL PE VENIT	3.344.150.000	4.108.561.000	3.711.887.134		3.711.887.134		
040201	Cote defalcate din impozitul pe venit	3.269.835.000	4.017.259.000	3.623.697.348		3.623.697.348		
040204	Sume alocate din cotele defalcate din impozitul pe venit pentru echilibrarea bugetelor locale	74.315.000	91.302.000	88.189.786		88.189.786		
100002	A4 IMPOZITE SI TAXE PE BUNURI SI SERVICII	65.125.000	70.285.000	46.642.206		46.642.206		
1102	SUME DEFALCATE DIN TVA	21.105.000	26.265.000	26.265.000		26.265.000		20.024
110202	Sume defalcate din taxa pe valoarea adaugata pentru finantarea cheltuielilor descentralizate la nivelul comunelor,oraselor, municipiilor, sectoarelor si Municipiului Bucuresti	21.105.000	21.105.000	21.105.000		21.105.000		
110206	Sume defalcate din taxa pe valoarea adaugata pentru echilibrarea bugetelor locale		5.160.000	5.160.000		5.160.000		
1602	TAXE PE UTILIZAREA BUNURILOR, AUTORIZAREA UTILIZARII BUNURILOR SAU PE DESFASURAREA DE ACTIVITATI	44.020.000	44.020.000	20.377.206		20.377.206		20.024
160202	Impozit pe mijloacele de transport	16.120.000	16.120.000	5.941.079		5.941.079		

*Handwritten signature*

CONTUL DE EXECUTIE A BUGETULUI LOCAL - VENITURI -  
31.12.2018

Capitol / Subcapitol	Denumire indicator	Prevederi bugetare initiale	Prevederi trimestriale definitive	Drepturi constatate		Incasari realizate	Stingeri pe alte cai decat incasari	Drepturi constatate de incasat
				Total, din care:	din anii precedenti			
A	B	1	2	3=4+5	4	5	6	7
				3=4+5	4	5	6	8=3-6-7
16020201	Impozit pe mijloacele de transport detinute de persoane fizice*)	120.000	120.000	149.939		149.939	149.939	
16020202	Impozit pe mijloace de transport detinute persoane de juridice*)	16.000.000	16.000.000	5.791.140		5.791.140	5.791.140	
160203	Taxe si tarife pentru eliberarea de licente si autorizatii de functionare	26.500.000	26.500.000	13.163.007		13.163.007	13.163.007	
160250	Alte taxe pe utilizarea bunurilor, autorizarea utilizarii bunurilor sau pe desfasurare de activitati	1.400.000	1.400.000	1.273.120		1.273.120	1.253.096	20.024
180002	A6. ALTE IMPOZITE SI TAXE FISCALE	28.000.000	28.000.000	11.363.912		11.363.912	11.363.912	
1802	ALTE IMPOZITE SI TAXE FISCALE	28.000.000	28.000.000	11.363.912		11.363.912	11.363.912	
180250	Alte impozite si taxe	28.000.000	28.000.000	11.363.912		11.363.912	11.363.912	
290002	C. VENITURI NEFISCALE	716.102.000	596.787.000	376.352.437	216.512.113	159.840.324	149.359.789	226.992.648
300002	C1. VENITURI DIN PROPRIETATE	185.000.000	212.305.000	321.337.954	216.512.113	104.825.841	103.011.783	218.326.171
3002	VENITURI DIN PROPRIETATE	185.000.000	212.305.000	321.337.954	216.512.113	104.825.841	103.011.783	218.326.171
300201	Varsaminte din profitul net al regiilor autonome			7.202.550		7.202.550	7.202.550	
300205	Venituri din concesiuni si inchirieri	185.000.000	185.000.000	286.829.611	216.512.113	70.317.498	68.503.440	218.326.171
30020530	Alte venituri din concesiuni si inchirieri de catre institutiile publice	185.000.000	185.000.000	286.829.611	216.512.113	70.317.498	68.503.440	218.326.171
300208	Venituri din dividende		27.305.000	27.305.793		27.305.793	27.305.793	
30020802	Venituri din dividende de la alti platitori		27.175.000	27.175.723		27.175.723	27.175.723	
30020803	Dividende de la societatile si companiile nationale si societatile cu capital majoritar de stat		130.070	130.070		130.070	130.070	
330002	C2. VANZARI DE BUNURI SI SERVICII	531.102.000	384.482.000	55.014.483		55.014.483	46.348.006	8.666.477
3302	VENITURI DIN PRESTARI DE SERVICII SI ALTE ACTIVITATI	497.979.000	351.359.000	2.795.083		2.795.083	2.795.083	
330210	Contributia parintilor sau sustinatorilor legali pentru intretinerea copiilor in							

*(Handwritten signature)*

CONTUL DE EXECUTIE A BUGETULUI LOCAL - VENITURI -  
31.12.2018

Capitol / Subcapitol	Denumire indicator	Prevederi bugetare initiale	Prevederi trimestriale definitive	Drepturi constatate		Incasari realizate	Stingeri pe alte cai decat incasari	Drepturi constatate de incasat de incasat	
				Total, din care: 3=4+5	din anii precedenti				din anul curent
A	B	1	2	3=4+5	4	5	6	7	8=3-6-7
330212	crese Contributia persoanelor beneficiare ale canteinelor de ajutor social	700.000	700.000	799.405		799.405	799.405		
330228	Venituri din recuperarea cheltuielilor de judecata, imputatii si despagubiri	120.000	120.000	123.953		123.953	123.953		
330250	Alte venituri din prestari de servicii si alte activitati	495.359.000	348.739.000	66.349		66.349	66.349		
3502	AMENZI, PENALITATI SI CONFISCARI	1.800.000	1.800.000	1.805.376		1.805.376	1.805.376		
350201	Venituri din amenzi si alte sanctiuni aplicate potrivit dispozitiilor legale	5.000.000	5.000.000	12.975.391		12.975.391	4.308.914		8.666.477
35020102	Venituri din amenzi si alte sanctiuni aplicate de catre alte institutii de specialitate	3.300.000	3.300.000	3.820.988		3.820.988	3.820.988		
350250	Alte amenzi, penalitati si confiscari	3.300.000	3.300.000	3.820.988		3.820.988	3.820.988		
3602	DIVERSE VENITURI	1.700.000	1.700.000	9.154.403		9.154.403	487.926		
360201	Venituri din aplicarea prescriptiei extinctive	25.823.000	25.823.000	36.860.609		36.860.609	36.860.609		
36020101	Venituri din aplicarea prescriptiei extinctive	20.000	20.000						
360206	Taxe speciale	20.000	20.000						
360214	Venituri din recuperarea cheltuielilor efectuate in cursul procesului de executare silita	14.900.000	14.900.000	20.031.012		20.031.012	20.031.012		
360222	Venituri din restituirea sumelor alocate pentru reducerea riscului seismic	8.000	8.000	10.821		10.821	10.821		
360250	Alte venituri	3.000.000	3.000.000	2.355.761		2.355.761	2.355.761		
3702	TRANSFERTURI VOLUNTARE, ALTELE DECAT SUBVENTIILE	7.895.000	7.895.000	14.463.015		14.463.015	14.463.015		
370203	Varsaminte din sectiunea de functionare pentru finantarea sectiunii de dezvoltare a bugetului local(cu semnul minus)	2.300.000	2.300.000	2.383.400		2.383.400	2.383.400		
		-766.296.100	-663.383.680	-235.738.487		-235.738.487	-235.738.487		

*Alina*



CONTUL DE EXECUTIE A BUGETULUI LOCAL - VENITURI -  
31.12.2018

Capitol / Subcapitol	Denumire indicator	Prevederi		Drepturi constatate		Incasari realizate	Stingeri pe alte cai decat incasari	Drepturi constatate de incasat de incasat	
		bugetare initiale	trimestriale definitive	Total, din care: 3=4+5	din anii precedenti				din anul curent
<b>A</b>	<b>B</b>	<b>1</b>	<b>2</b>	<b>3=4+5</b>	<b>4</b>	<b>5</b>	<b>6</b>	<b>7</b>	<b>8=3-6-7</b>
370204	Varsaminte din sectiunea de functionare	766.296.100	663.383.680	235.738.487		235.738.487	235.738.487		
370250	Alte transferuri voluntare	2.300.000	2.300.000	2.383.400		2.383.400	2.383.400		
390002	II. VENITURI DIN CAPITAL	6.000.000	6.000.000	9.733.206		9.733.206	9.705.690		27.516
3902	VENITURI DIN VALORIFICAREA UNOR BUNURI	6.000.000	6.000.000	9.733.206		9.733.206	9.705.690		27.516
390201	Venituri din valorificarea unor bunuri ale institutiilor publice	400.000	400.000	11.623		11.623	8.013		3.610
390203	Venituri din vanzarea locuintelor construite din fondurile statului	3.000.000	3.000.000	2.449.375		2.449.375	2.449.375		
390207	Venituri din vanzarea unor bunuri apartinand domeniului privat al statului sau al unitatilor administrativ-teritoriale								
390210	Depozite speciale pentru constructii de locuinte	2.600.000	2.600.000	5.131.654		5.131.654	5.107.748		23.906
400002	III OPERATIUNI FINANCIARE	140.000.000	140.000.000	2.140.554		2.140.554	2.140.554		
4002	INCASARI DIN RAMBURSAREA IMPRUMUTURILOR ACORDATE	140.000.000	140.000.000	107.659.362		107.659.362	107.659.362		
400206	Incasari din rambursarea imprumuturilor pentru infiintarea unor institutii si servicii publice de interes local sau a unor activitati finantate integral din venituri proprii	140.000.000	140.000.000	107.659.362		107.659.362	107.659.362		
410002	IV. SUBVENTII	662.119.000	465.200.350	73.544.455		73.544.455	73.544.455		
4202	SUBVENTII DE LA ALTE NIVELE ALE ADMINISTRATIEI PUBLICE	662.119.000	465.200.350	73.544.455		73.544.455	73.544.455		
420210	SUBVENTII DE LA BUGETUL DE STAT	662.119.000	465.200.350	73.544.455		73.544.455	73.544.455		
420216	Finantarea actiunilor privind reducerea riscului seismic al constructiilor existente cu destinatie de locuinta	29.166.000	4.251.000						
	Subventii de la bugetul de stat catre bugetele locale pentru finantarea								

CONTUL DE EXECUTIE A BUGETULUI LOCAL - VENITURI -  
31.12.2018

Capitol / Subcapitol	Denumire indicator	Prevederi bugetare initiale	Prevederi trimestriale definitive	Drepturi constatate		Incasari realizate	Stingeri pe alte cai decat incasari	Drepturi constatate de incasat	
				Total, din care:	din anii precedenti				din anul curent
A	B	1	2	3=4+5	4	6	7	8=3-6-7	
42021601	investitiilor in sanatate Subventii de la bugetul de stat catre bugetele locale pentru finantarea aparaturii medicale si echipamentelor de comunicatii in urgenta in sanatate		108.000	79.038		79.038			
420220	Subventii de la bugetul de stat catre bugetele locale necesare sustinerii derularii protectelor finantate din fonduri externe nerambursabile(FEN) postaderare	212.088.000	143.236.350	-366.486		-366.486			
420241	Subventii de la bugetul de stat pentru finantarea sanatatii	214.582.000	110.879.000	63.823.315		63.823.315			
420251	Subventii primite de la bugetul de stat pentru finantarea unor programe de interes national		443.000	405.634		405.634			
42025101	Subventii primite de la bugetul de stat pentru finantarea unor programe de interes national, destinate sectiunii de functionare a bugetului local		443.000	405.634		405.634			
420269	Subventii de la bugetul de stat catre bugetele locale necesare sustinerii derularii proiectelor finantate din fonduri externe nerambursabile (FEN) postaderare, aferente perioadei de programare 2014-2020	206.283.000	206.283.000	9.602.954		9.602.954			
4502	SUME PRIMITE DE LA UE/ALTI DONATORI IN CONTUL PLATILOR EFECTUATE SI PREFINANTARI								
450201	Fondul european de Dezvoltare Regionala	126.000	126.000						
45020101	Sume primite in contul platilor efectuate in anul curent	126.000	126.000						
4602	ALTE SUME PRIMITE DE LA UE	381.138.000	126.000	-464.836		-464.836			

CONTUL DE EXECUTIE A BUGETULUI LOCAL - VENITURI -  
31.12.2018

Capitol / Subcapitol	Denumire indicator	Prevederi bugetare initiale	Prevederi trimestriale definitive	Drepturi constatate		Incasari realizate	Stingeri pe alte cai decat incasari	Drepturi constatate de incasat de lei-
				Total, din care:	din anii precedenti			
A	B	1	2	3=4+5	4	5	6	7
460203	Alte sume primite din fonduri de la Uniunea Europeana pentru programele operationale finantate in cadrul obiectivului convergenta	381.138.000		-464.836		-464.836		
4802	SUME PRIMITE DE LA UE/ALTI DONATORI IN CONTUL PLATILOR EFECTUATE SI PREFINANTARI							
480203	AFERENTE CADRULUI FINANCIAR 2014-2020	214.968.000	10.000.000	49.119.899		49.119.899		
48020301	Fondul de Coeziune(FC)	214.968.000	10.000.000	49.119.899		49.119.899		
48020302	Sume primite in contul platilor efectuate in anul curent	214.968.000	10.000.000	48.850.050		48.850.050		
	Sume primite in contul platilor efectuate in anii anteriori			269.849		269.849		
000102	TOTAL VENITURI-SECTIUNEA FUNCTIONARE	3.888.662.900	4.538.571.320	4.110.172.218	216.512.113	3.893.660.105		227.012.672
000202	I. VENITURI CURENTE	3.534.080.900	4.287.249.320	3.938.283.907	216.512.113	3.721.771.794		227.012.672
000302	A. VENITURI FISCALE	3.587.275.000	4.356.846.000	3.800.025.718		3.800.025.718		20.024
000402	A1. IMPOZIT PE VENIT, PROFIT SI CASTIGURI DIN CAPITAL	3.494.150.000	4.258.561.000	3.742.019.600		3.742.019.600		
030002	A1.2 IMPOZIT PE VENIT, PROFIT SI CASTIGURI DIN CAPITAL DE LA PERSOANE FIZICE	3.494.150.000	4.258.561.000	3.742.019.600		3.742.019.600		
0302	IMPOZIT PE VENIT	150.000.000	150.000.000	30.132.466		30.132.466		
030218	Impozitul pe veniturile din transferul proprietatilor imobiliare din patrimoniul personal	150.000.000	150.000.000	30.132.466		30.132.466		
0402	COTE SI SUME DEFALCATE DIN IMPOZITUL PE VENIT							
040201	Cote defalcate din impozitul pe venit	3.344.150.000	4.108.561.000	3.711.887.134		3.711.887.134		
040204	Sume alocate din cotele defalcate din impozitul pe venit pentru echilibrarea bugetelor locale	3.269.835.000	4.017.259.000	3.623.697.348		3.623.697.348		
100002	A4 IMPOZITE SI TAXE PE BUNURI SI SERVICII	74.315.000	91.302.000	88.189.786		88.189.786		20.024
		65.125.000	70.285.000	46.642.206		46.642.206		

*M. Popescu*

CONTUL DE EXECUTIE A BUGETULUI LOCAL - VENITURI -  
31.12.2018

Capitol / Subcapitol	Denumire indicator	Prevederi bugetare initiale	Prevederi trimestriale definitive	Drepturi constatate		Incasari realizate	Stingeri pe alte cai decat incasari	Drepturi constatate de incasat	
				Total, din care:	din anii precedenti				
A	B	1	2	3=4+5	4	5	6	7	8=3-6-7
1102 110202	SUME DEFALCATE DIN TVA Sume defalcate din taxa pe valoarea adaugata pentru finantarea cheltuielilor descentralizate la nivelul comunelor, oraselor, municipiilor, sectoarelor si Municipiului Bucuresti	21.105.000	26.265.000	26.265.000		26.265.000			
110206	Sume defalcate din taxa pe valoarea adaugata pentru echilibrarea bugetelor locale	21.105.000	21.105.000	21.105.000		21.105.000			
1602	TAXE PE UTILIZAREA BUNURILOR, AUTORIZAREA UTILIZARII BUNURILOR SAU PE DESFASURAREA DE ACTIVITATI	44.020.000	44.020.000	20.377.206		20.377.206			20.024
160202	Impozit pe mijloacele de transport	16.120.000	16.120.000	5.941.079		5.941.079			
16020201	Impozit pe mijloacele de transport deținute de persoane fizice*)	120.000	120.000	149.939		149.939			
16020202	Impozit pe mijloace de transport deținute persoane de juridice*)	16.000.000	16.000.000	5.791.140		5.791.140			
160203	Taxe si tarife pentru eliberarea de licente si autorizatii de functionare	26.500.000	26.500.000	13.163.007		13.163.007			
160250	Alte taxe pe utilizarea bunurilor, autorizarea utilizarii bunurilor sau pe desfasurare de activitati	1.400.000	1.400.000	1.273.120		1.273.120			20.024
180002	A6. ALTE IMPOZITE SI TAXE FISCALE	28.000.000	28.000.000	11.363.912		11.363.912			
1802	ALTE IMPOZITE SI TAXE FISCALE	28.000.000	28.000.000	11.363.912		11.363.912			
180250	Alte impozite si taxe	28.000.000	28.000.000	11.363.912		11.363.912			
290002	C. VENITURI NEFISCALE	-53.194.100	-69.596.680	138.258.189	216.512.113	-78.253.924			226.992.648
300002	C1. VENITURI DIN PROPRIETATE	185.000.000	212.305.000	321.337.954	216.512.113	104.825.841			218.326.171
3002	VENITURI DIN PROPRIETATE	185.000.000	212.305.000	321.337.954	216.512.113	104.825.841			218.326.171
300201	Varsaminte din profitul net al regiilor autonome			7.202.550		7.202.550			
300205	Venituri din concesiuni si inchirieri	185.000.000	185.000.000	286.829.611	216.512.113	70.317.498			218.326.171

CONTUL DE EXECUTIE A BUGETULUI LOCAL - VENITURI -  
31.12.2018

Capitol / Subcapitol	Denumire indicator	Prevederi bugetare initiale	Prevederi trimestriale definitive	Drepturi constatate		Incasari realizate	Stingeri pe alte cai decat incasari	Drepturi constatate de incasat
				Total, din care: 3=4+5	din anii precedenti			
A	B	1	2	4	5	6	7	8=3-6-7
30020530	Alte venituri din concesiuni si inchirieri de catre institutiile publice	185.000.000	185.000.000	286.829.611	216.512.113	70.317.498		218.326.171
300208	Venituri din dividende		27.305.000	27.305.793		27.305.793		27.305.793
30020802	Venituri din dividende de la alti platitori		27.175.000	27.175.723		27.175.723		27.175.723
30020803	Dividende de la societatile si companiile nationale si societatile cu capital majoritar de stat		130.000	130.070		130.070		130.070
330002	C2. VANZARI DE BUNURI SI SERVICII	-238.194.100	-281.901.680	-183.079.765		-183.079.765		-191.746.242
3302	VENITURI DIN PRESTARI DE SERVICII SI ALTE ACTIVITATI	497.979.000	351.359.000	2.795.083		2.795.083		2.795.083
330210	Contributia parintilor sau sustinatorilor legali pentru intretinerea copiilor in crese	700.000	700.000	799.405		799.405		799.405
330212	Contributia persoanelor beneficiare ale cantinelor de ajutor social	120.000	120.000	123.953		123.953		123.953
330228	Venituri din recuperarea cheltuielilor de judecata, imputatii si despagubiri	495.359.000	348.739.000	66.349		66.349		66.349
330250	Alte venituri din prestari de servicii si alte activitati	1.800.000	1.800.000	1.805.376		1.805.376		1.805.376
3502	AMENZI, PENALITATI SI CONFISCARI	5.000.000	5.000.000	12.975.391		12.975.391		4.308.914
350201	Venituri din amenzi si alte sanctiuni aplicate potrivit dispozitiilor legale	3.300.000	3.300.000	3.820.988		3.820.988		3.820.988
35020102	Venituri din amenzi si alte sanctiuni aplicate de catre alte institutii de specialitate	3.300.000	3.300.000	3.820.988		3.820.988		3.820.988
350250	Alte amenzi, penalitati si confiscari	1.700.000	1.700.000	9.154.403		9.154.403		487.926
3602	DIVERSE VENITURI	22.823.000	22.823.000	34.504.848		34.504.848		34.504.848
360201	Venituri din aplicarea prescriptiei extinctive	20.000	20.000					
36020101	Venituri din aplicarea prescriptiei							

*Alina*

CONTUL DE EXECUTIE A BUGETULUI LOCAL - VENITURI -  
31.12.2018

Capitol / Subcapitol	Denumire indicator	Prevederi bugetare initiale	Prevederi trimestriale definitive	Drepturi constatate		Incasari realizate	Stingeri pe alte cai decat incasari	Drepturi constatate de incasat
				Total, din care:	din anii precedenti			
A	B	1	2	3=4+5	4	5	6	7
								8=3-6-7
360206	extinctive	20.000	20.000			20.031.012		
360214	Taxe speciale	14.900.000	14.900.000	20.031.012				
	Venituri din recuperarea cheltuielilor efectuate in cursul procesului de executare silita	8.000	8.000	10.821		10.821		
360250	Alte venituri	7.895.000	7.895.000	14.463.015		14.463.015		
3702	TRANSFERURI VOLUNTARE, ALTELE DECAT SUBVENTIILE	-763.996.100	-661.083.680	-233.355.087		-233.355.087		
370203	Varsaminte din sectiunea de functionare pentru finantarea sectiunii de dezvoltare a bugetului local(cu semnul minus)	-766.296.100	-663.383.680	-235.738.487		-235.738.487		
370250	Alte transferuri voluntare	2.300.000	2.300.000	2.383.400		2.383.400		
400002	III OPERATIUNI FINANCIARE	140.000.000	140.000.000	107.659.362		107.659.362		
4002	INCASARI DIN RAMBURSAREA IMPRUMUTURILOR ACORDATE	140.000.000	140.000.000	107.659.362		107.659.362		
400206	Incasari din rambursarea imprumuturilor pentru infiintarea unor institutii si servicii publice de interes local sau a unor activitati finantate integral din venituri proprii	140.000.000	140.000.000	107.659.362		107.659.362		
410002	IV. SUBVENTII	214.582.000	111.322.000	64.228.949		64.228.949		
420002	SUBVENTII DE LA ALTE NIVELE ALE ADMINISTRATIEI PUBLICE	214.582.000	111.322.000	64.228.949		64.228.949		
4202	SUBVENTII DE LA BUGETUL DE STAT	214.582.000	111.322.000	64.228.949		64.228.949		
420241	Subventii de la bugetul de stat pentru finantarea sanatatii	214.582.000	110.879.000	63.823.315		63.823.315		
420251	Subventii primite de la bugetul de stat pentru finantarea unor programe de interes national		443.000	405.634		405.634		
42025101	Subventii primite de la bugetul de stat pentru finantarea unor programe de							

*Florian*

CONTUL DE EXECUTIE A BUGETULUI LOCAL - VENITURI -  
31.12.2018

Capitol / Subcapitol	Denumire indicator	Prevederi bugetare initiale	Prevederi trimestriale definitive	Drepturi constatate		Incasari realizate	Stingeri pe alte cai decat incasari	Drepturi constatate de incasat de lei-	
				Total, din care: 3=4+5	din anii precedenti 4				din anul curent 5
A	B	1	2	3=4+5	4	5	6	7	8=3-6-7
	interes national, destinate sectiunii de functionare a bugetului local		443.000	405.634		405.634			
	<b>TOTAL VENITURI-SECTIUNEA DEZVOLTARE</b>								
000102	I. VENITURI CURENTE	1.819.065.100	1.036.388.030	305.798.023		305.798.023	405.634		
000202	C. VENITURI NEFISCALE	769.296.100	666.383.680	238.094.248		238.094.248			
290002	C2. VANZARI DE BUNURI SI SERVICII	769.296.100	666.383.680	238.094.248		238.094.248			
330002	DIVERSE VENITURI	3.000.000	3.000.000	2.355.761		2.355.761			
360222	Venituri din restituirile sumelor alocate pentru reducerea riscului seismic	3.000.000	3.000.000	2.355.761		2.355.761			
3702	TRANSFERURI VOLUNTARE, ALTELE DECAT SUBVENTIILE	766.296.100	663.383.680	235.738.487		235.738.487			
370204	Varsaminte din sectiunea de functionare	766.296.100	663.383.680	235.738.487		235.738.487			
390002	II. VENITURI DIN CAPITAL	6.000.000	6.000.000	9.733.206		9.733.206			
3902	VENITURI DIN VALORIFICAREA UNOR BUNURI	6.000.000	6.000.000	9.733.206		9.733.206			
390201	Venituri din valorificarea unor bunuri ale institutiilor publice	400.000	400.000	11.623		11.623			
390203	Venituri din vanzarea locuintelor construite din fondurile statului	3.000.000	3.000.000	2.449.375		2.449.375			
390207	Venituri din vanzarea unor bunuri aparținând domeniului privat al statului sau al unitatilor administrativ- teritoriale								
390210	Depozite speciale pentru constructii de locuinte	2.600.000	2.600.000	5.131.654		5.131.654			
410002	IV. SUBVENTII	447.537.000	353.878.350	2.140.554		2.140.554			
420002	SUBVENTII DE LA ALTE NIVELE ALE ADMINISTRATIEI PUBLICE	447.537.000	353.878.350	9.315.506		9.315.506			
4202	SUBVENTII DE LA BUGETUL DE STAT	447.537.000	353.878.350	9.315.506		9.315.506			
420210	Finantarea actiunilor privind reducerea riscului seismic al constructiilor existente	447.537.000	353.878.350	9.315.506		9.315.506			

*[Signature]*

CONTUL DE EXECUTIE A BUGETULUI LOCAL - VENITURI -  
31.12.2018

Capitol / Subcapitol	Denumire indicator	Prevederi bugetare initiale	Prevederi trimestriale definitive	Drepturi constatate		Incasari realizate	Stingeri pe alte cai decat incasari	Drepturi constatate de incasat de incasat	
				Total, din care: 3=4+5	din anii precedenti				din anul curent
A	B	1	2	3=4+5	4	5	6	7	8=3-6-7
420216	cu destinatie de locuinta Subventii de la bugetul de stat catre bugetele locale pentru finantarea investitiilor in sanatate	29.166.000	4.251.000						
42021601	Subventii de la bugetul de stat catre bugetele locale pentru finantarea aparaturii medicale si echipamentelor de comunicatii in urgenta in sanatate	108.000	108.000	79.038		79.038	79.038		
420220	Subventii de la bugetul de stat catre bugetele locale necesare sustinerii derularii proiectelor finantate din fonduri externe nerambursabile(FEN)			79.038		79.038	79.038		
420269	postaderare Subventii de la bugetul de stat catre bugetele locale necesare sustinerii derularii proiectelor finantate din fonduri externe nerambursabile (FEN) postaderare, aferente perioadei de programare 2014-2020	212.088.000	143.236.350	-366.486		-366.486	-366.486		
4502	SUME PRIMITE DE LA UE/ALTI DONATORI IN CONTUL PLATILOR EFECTUATE SI PREFINANATARI	206.283.000	206.283.000	9.602.954		9.602.954	9.602.954		
450201	Fondul european de Dezvoltare Regionala	126.000	126.000						
45020101	Sume primite in contul platilor efectuate in anul curent	126.000	126.000						
4602	ALTE SUME PRIMITE DE LA UE	126.000	126.000						
460203	Alte sume primite din fonduri de la Uniunea Europeana pentru programele operationale finantate in cadrul obiectivului convergenta	381.138.000		-464.836		-464.836	-464.836		
4802	SUME PRIMITE DE LA UE/ALTI DONATORI IN CONTUL PLATILOR EFECTUATE SI PREFINANATARI	381.138.000		-464.836		-464.836	-464.836		

*Flora*



CONTUL DE EXECUTIE A BUGETULUI LOCAL - VENITURI -  
31.12.2018

Capitol / Subcapitol	Denumire indicator	Prevederi bugetare initiale	Prevederi trimestriale definitive	Drepturi constatate		Incasari realizate	Stingeri pe alte cai decat incasari	Drepturi constatate de incasat
				Total, din care: 3=4+5	din anii precedenti			
<b>A</b>	<b>B</b>	<b>1</b>	<b>2</b>	<b>4</b>	<b>5</b>	<b>6</b>	<b>7</b>	
480203	AFERENTE CADRULUI FINANCIAR 2014-2020	214.968.000	10.000.000			49.119.899		
48020301	Fondul de Coeziune(FC)	214.968.000	10.000.000			49.119.899		
	Sume primite in contul platilor efectuate in anul curent	214.968.000	10.000.000			48.850.050		
48020302	Sume primite in contul platilor efectuate in anii anteriori					269.849		
				269.849	269.849	269.849		

o .



CONTUL DE EXECUTIE A BUGETULUI LOCAL - CHELTUIELI -  
31.12.2018

Capitol / Subcapitol / Paragraf	Denumire Indicator	Credite de angajament definitive		Credite bugetare definitive		Angajamente bugetare	Angajamente legale	Plati efectuate	Angajamente legale de platit	-lei- Cheltuieli efective
		1	2	3	4					
<b>A</b>	<b>B</b>	<b>1</b>	<b>2</b>	<b>3</b>	<b>4</b>	<b>5</b>	<b>6</b>	<b>7</b>	<b>8=6-7</b>	<b>9</b>
5002	TOTAL CHELTUIELI		9.935.602.060	6.267.728.000	6.134.959.350	4.748.890.712	4.748.890.712	4.705.864.437	43.026.275	4.628.425.084
510002	Partea I-a SERVICII PUBLICE GENERALE		23.106.000	485.349.900	534.876.680	438.470.782	438.470.782	431.800.628	6.670.154	482.774.959
5102	AUTORITATI PUBLICE SI ACTIUNI EXTERNE		23.106.000	340.813.900	376.787.680	287.095.292	287.095.292	280.425.138	6.670.154	354.112.495
510201	Autoritati executive si legislative		23.106.000	340.813.900	376.787.680	287.095.292	287.095.292	280.425.138	6.670.154	354.112.495
51020103	Autoritati executive		23.106.000	340.813.900	376.787.680	287.095.292	287.095.292	280.425.138	6.670.154	354.112.495
5402	ALTE SERVICII PUBLICE GENERALE			26.251.000	42.555.000	37.120.451	37.120.451	37.120.451		29.000.571
540205	Fond de rezerva bugetara la dispozitia autoritatilor locale				3.994.000					
540210	Servicii publice comunitare de evidenta a persoanelor			9.916.000	9.779.000	9.683.894	9.683.894	9.683.894		9.683.894
540250	Alte servicii publice generale			16.335.000	28.782.000	27.436.557	27.436.557	27.436.557		19.316.677
5502	TRANZACTII PRIVIND DATORIA PUBLICA SI IMPRUMUTURI			118.285.000	115.534.000	114.255.039	114.255.039	114.255.039		99.661.893
600002	Partea II-a APARARE, ORDINE PUBLICA SI SIGURANTA NATIONALA		105.040.000	162.955.000	149.903.000	53.238.480	53.238.480	53.238.480		53.425.196
6002	APARARE		5.495.000	940.000	916.000	301.231	301.231	301.231		476.562
600202	Aparare nationala		5.495.000	940.000	916.000	301.231	301.231	301.231		476.562
6102	ORDINE PUBLICA SI SIGURANTA NATIONALA		99.545.000	162.015.000	148.987.000	52.937.249	52.937.249	52.937.249		52.948.634
610203	Ordine publica			71.854.000	57.250.000	50.950.744	50.950.744	50.950.744		50.950.744
61020304	Politie comunitara			71.854.000	57.250.000	50.950.744	50.950.744	50.950.744		50.950.744
610205	Protectie civila si protectia contra incendiilor (protectie civila nonmilitara)		99.545.000	90.161.000	91.737.000	1.986.505	1.986.505	1.986.505		1.997.890
650002	Partea III-a CHELTUIELI SOCIAL-CULTURALE INVATAMANT		1.295.891.000	2.164.612.000	2.347.362.220	1.814.537.890	1.814.537.890	1.789.359.154	25.178.736	1.762.832.821
6502	Invatamant prescolar si primar		344.566.000	134.233.000	188.246.000	111.532.604	111.532.604	111.532.604		91.182.132
650203	Invatamant prescolar si primar		75.512.000	1.989.000	2.316.000	260.519	260.519	260.519		247.826
65020301	Invatamant prescolar		75.512.000	1.889.000	2.216.000	260.519	260.519	260.519		247.826
65020302	Invatamant primar			100.000	100.000					
650204	Invatamant secundar		267.593.000	48.746.000	41.798.000	5.287.852	5.287.852	5.287.852		2.148.678
65020401	Invatamant secundar inferior		206.773.000	30.601.000	26.417.000	3.166.290	3.166.290	3.166.290		1.386.796
65020402	Invatamant secundar superior		60.820.000	18.145.000	15.381.000	2.121.562	2.121.562	2.121.562		761.882

*Handwritten signature*

CONTUL DE EXECUTIE A BUGETULUI LOCAL - CHELTUIELI -  
31.12.2018

Capitol / Subcapitol / Paragraf	Denumire indicator	Credite de angajament		Credite bugetare		Angajamente bugetare	Angajamente legale	Plati efectuate	Angajamente legale de platit	Cheltuieli efective
		initiale	definitive	initiale	definitive					
A	B	1	2	3	4	5	6	7	8=6-7	9
650207	Invatamant nedefinitibil prin nivel		1.384.000	1.484.000	1.484.000	656.363	656.363	656.363		548.875
65020704	Invatamant special		1.384.000	1.484.000	1.484.000	656.363	656.363	656.363		548.875
650250	Alte cheltuieli in domeniul invatamantului									
6602	SANATATE		77.000	82.014.000	142.648.000	105.327.870	105.327.870	105.327.870		88.236.753
660206	Servicii medicale in unitati sanitare cu paturi		263.686.000	526.155.000	515.376.000	280.150.177	280.150.177	256.371.037	23.779.140	232.184.059
66020601	Spitale generale		82.643.000	6.108.000	3.100.000	944.844	944.844	944.844		
660250	Alte cheltuieli in domeniul sanatatii		82.643.000	6.108.000	3.100.000	944.844	944.844	944.844		
66025050	Alte institutii si actiuni sanitare		181.043.000	520.047.000	512.276.000	279.205.333	279.205.333	255.426.193	23.779.140	232.184.059
6702	CULTURA, RECREERE SI RELIGIE		181.043.000	520.047.000	512.276.000	279.205.333	279.205.333	255.426.193	23.779.140	232.184.059
670203	Servicii culturale		682.274.000	994.600.000	1.152.582.220	939.737.084	939.737.084	939.645.413	91.671	922.894.939
67020302	Biblioteci publice comunale, orasenesi, municipale		115.159.000	622.358.000	723.158.220	616.165.250	616.165.250	616.165.250		682.035.634
67020303	Muzee		128.000	14.502.000	14.584.000	9.760.615	9.760.615	9.760.615		9.653.926
67020304	Institutii publice de spectacole si concerte		700.000	63.289.000	69.907.220	59.081.700	59.081.700	59.081.700		59.219.430
67020305	Scoli populare de arta si meserii		91.086.000	289.192.000	283.387.000	262.351.416	262.351.416	262.351.416		259.466.241
67020308	Centre pentru conservarea si promovarea culturii traditionale		158.000	1.668.000	1.668.000	1.368.000	1.368.000	1.368.000		46.899.227
67020312	Consolidarea si restaurarea monumentelor istorice			57.828.000	81.324.000	77.303.000	77.303.000	77.303.000		77.303.000
67020330	Alte servicii culturale		23.087.000	143.537.000	207.828.000	151.372.546	151.372.546	151.372.546		174.565.837
670205	Servicii recreative si sportive		461.142.000	263.593.000	321.788.000	249.068.871	249.068.871	249.068.871		178.428.933
67020501	Sport			71.590.000	74.208.000	70.213.675	70.213.675	70.213.675		70.212.730
67020502	Tineret		460.000	22.934.000	17.900.000	13.467.873	13.467.873	13.467.873		13.291.787
67020503	Intretinere gradini publice, parcuri zone verzi, baze sportive si de agrement			169.069.000	229.680.000	165.387.323	165.387.323	165.387.323		94.924.416
670206	Servicii religioase			30.000.000	30.000.000	24.810.183	24.810.183	24.810.183		24.810.183
670250	Alte servicii in domeniile culturii, recreerii si religiei		105.973.000	78.649.000	77.636.000	49.692.780	49.692.780	49.601.109	91.671	37.620.189

*Handwritten signature*

CONTUL DE EXECUTIE A BUGETULUI LOCAL - CHELTUIELI -  
31.12.2018

Capitol / Subcapitol / Paragraf	Denumire indicator	Credite de angajament		Credite bugetare		Angajamente bugetare	Angajamente legale	Plati efectuate	Angajamente legale de platit	Cheltuieli efective
		Initiale	definitive	Initiale	definitive					
A		1	2	3	4	5	6	7	8=6-7	9
B										
6802	ASIGURARI SI ASISTENTA SOCIALA		5.365.000	509.624.000	491.158.000	483.118.025	483.118.025	481.810.100	1.307.925	516.571.691
680204	Asistenta acordata persoanelor in varsta		1.200.000	600.000	10.000					
680206	Asistenta sociala pentru familie si copii			14.000.000	16.800.000	15.392.047	15.392.047	15.392.047		12.592.047
680212	Unitati de asistenta medico-sociale		842.000	30.786.000	23.014.000	22.232.669	22.232.669	21.993.816	238.853	20.280.492
680215	Prevenirea excluderii sociale		354.000	18.173.000	13.803.000	13.519.082	13.519.082	13.471.840	47.242	12.472.121
68021502	Cantine de ajutor social		354.000	18.173.000	13.803.000	13.519.082	13.519.082	13.471.840	47.242	12.472.121
680250	Alte cheltuieli in domeniul asigurarilor si asistentei sociale		2.969.000	446.065.000	437.531.000	431.974.227	431.974.227	430.952.397	1.021.830	471.227.031
68025050	Alte cheltuieli in domeniul asistentei sociale		2.969.000	446.065.000	437.531.000	431.974.227	431.974.227	430.952.397	1.021.830	471.227.031
700002	Partea IV-a SERVICII SI DEZVOLTARE PUBLICA, LOCUINTE, MEDIU SI APE		1.724.352.660	889.631.870	789.389.690	550.232.798	550.232.798	550.078.862	153.936	370.422.617
700002	LOCUINTE, SERVICII SI DEZVOLTARE PUBLICA		1.527.632.790	513.802.000	557.558.690	365.301.883	365.301.883	365.178.058	123.825	290.997.787
700203	Locuinte		150.827.000	156.647.000	222.116.000	104.381.933	104.381.933	104.381.931	2	129.921.809
70020301	Dezvoltarea sistemului de locuinte		150.481.000	128.752.000	204.421.000	89.708.486	89.708.486	89.708.484	2	91.990.815
70020330	Alte cheltuieli in domeniul locuintelor		346.000	27.895.000	17.695.000	14.673.447	14.673.447	14.673.447		37.930.994
700205	Alimentare cu apa si amenajari hidrotehnice		313.566.790	108.300.000	38.163.210	21.359.424	21.359.424	21.359.424		285.571
70020501	Alimentare cu apa		313.566.790	108.300.000	38.163.210	21.359.424	21.359.424	21.359.424		285.571
700206	Iluminat public si electrificari		4.103.000	107.288.000	138.914.000	136.477.912	136.477.912	136.354.090	123.822	110.090.941
700250	Alte servicii in domeniile locuintelor, serviciilor si dezvoltarii comunale		1.059.136.000	141.567.000	158.365.480	103.082.614	103.082.614	103.082.613	1	50.699.466
7402	PROTECTIA MEDIULUI		196.719.870	375.829.870	231.831.000	184.930.915	184.930.915	184.900.804	30.111	79.424.830
740203	Reducerea si controlul poluarii		52.106.000	32.271.000	23.299.000	12.744.476	12.744.476	12.744.476		13.630.899
740205	Salubritate si gestiunea deseurilor		9.997.000	59.881.000	49.773.000	49.376.340	49.376.340	49.346.229	30.111	47.534.354
74020501	Salubritate			54.973.000	48.850.000	48.721.454	48.721.454	48.691.343	30.111	46.907.940
74020502	Colectarea, tratarea si distrugerea deseurilor		9.997.000	4.908.000	923.000	654.886	654.886	654.886		626.414
740206	Canalizarea si tratarea apelor reziduale		134.616.870	271.557.870	142.684.000	109.847.060	109.847.060	109.847.060		5.296.538
740250	Alte servicii in domeniul protectiei mediului			12.080.000	16.075.000	12.963.039	12.963.039	12.963.039		12.963.039

*Mastru*

CONTUL DE EXECUTIE A BUGETULUI LOCAL - CHELTUIELI -  
31.12.2018

Capitol / Subcapitol / Paragraf	Denumire indicator	Credite de angajament		Credite bugetare		Angajamente bugetare	Angajamente legale	Plati efectuate	Angajamente legale de platit	Cheltuieli efective
		initiale	definitive	initiale	definitive					
A	B	1	2	3	4	5	6	7	8=6-7	9
800002	Partea V-a.ACTIUNI ECONOMICE		6.787.212.400	2.565.179.230	2.313.427.760	1.892.410.762	1.892.410.762	1.881.387.313	11.023.449	1.958.969.491
8102	COMBUSTIBILI SI ENERGIE		339.595.000	489.148.000	905.965.870	694.869.543	694.869.543	694.869.543		790.518.627
810206	Energie termica		339.595.000	489.148.000	905.965.870	694.869.543	694.869.543	694.869.543		790.518.627
8302	AGRICULTURA, SILVICULTURA, PISCICULTURA SI VANATOARE		1.262.000	12.821.000	8.677.000	7.793.484	7.793.484	7.793.484		6.856.716
830203	Agricultura		1.262.000	12.821.000	8.677.000	7.793.484	7.793.484	7.793.484		6.856.716
83020303	Protectia plantelor si carantina fitosanitara		1.262.000	12.821.000	8.677.000	7.793.484	7.793.484	7.793.484		6.856.716
8402	TRANSPORTURI		6.445.231.400	1.507.086.230	1.391.648.890	1.182.791.735	1.182.791.735	1.171.768.286	11.023.449	1.161.594.148
840203	Transport rutier		6.445.231.400	1.507.086.230	1.391.648.890	1.182.791.735	1.182.791.735	1.171.768.286	11.023.449	1.161.594.148
84020302	Transport in comun		3.612.362.400	841.203.230	1.164.766.890	1.017.640.220	1.017.640.220	1.017.640.220	0	831.996.782
84020303	Strazi		2.832.869.000	665.883.000	226.882.000	165.151.515	165.151.515	154.128.066	11.023.449	329.597.366
8702	ALTE ACTIUNI ECONOMICE		1.124.000	556.124.000	7.136.000	6.956.000	6.956.000	6.956.000		
870204	Turism		1.124.000	1.124.000	7.136.000	6.956.000	6.956.000	6.956.000		
870205	Proiecte de dezvoltare multifunctionale			555.000.000						
990002	EXCEDENT/DEFICIT			-560.000.000	-560.000.000			-516.934.384		

**DISPONIBIL DIN MIJLOACE CU DESTINATIE SPECIALA**  
**31.12.2018**

- lei -


DENUMRE INDICATORI	COD	DISPONIBIL LA INCEPUTUL ANULUI	INCASARI	PLATI	DISPONIBIL LA SFARSITUL PERIOADEI
TOTAL (rd.02 la 15)	05001	11.912.397	30.621.163	30.146.872	12.386.688
- Sume primite ca donatii si sponsorizari (ct.5500101,ct.5500102/analitice distincte)	05002	2.149.705	405.220	1.871.142	683.783
- Garantii materiale retinute gestionarilor conform Legii nr.22/1969 (ct.5500101,ct.5500102/analitice distincte)	05003	1.974.912	969.765	450.140	2.494.537
Alte disponibilitati cu destinatie speciala (ct.5500101,ct.5500102/analitice distincte)	05011	7.657.184	29.197.570	27.694.994	9.159.760
Disponibil al institutiilor publice finantate integral de la bugetul local, din sume indisponibilizate pe baza de titluri executorii(ct.550/analitic distinct )	05015	130.596	48.608	130.596	48.608



*Florian*

CONTUL DE EXECUTIE A BUGETULUI  
CREDITELOR EXTERNE - CHELTUIELI -  
31.12.2018

Capitol / Subcapitol / Paragraf	Denumire indicator	Credite de angajament		Credite bugetare		Angajamente bugetare	Angajamente legale	Plati efectuate	Angajamente legale de platit 8=6-7	Cheltuieli efective
		initiale	definitive	initiale	definitive					
A	B	1	2	3	4	5	6	7	8=6-7	9
5006	TOTAL CHELTUIELI-CREDITE EXTERNE			1.600.000	1.600.000					
8406	TRANSPORTURI			1.600.000	1.600.000					
840603	Transport rutier			1.600.000	1.600.000					
84060303	Strazi			1.600.000	1.600.000					



Official stamp and signature of the responsible official.

**CONTUL DE EXECUTIE A BUGETULUI  
CREDITELOR INTERNE - CHELTUIELI -  
31.12.2018**

Capitol / Subcapitol / Paragraf	Denumire indicator	Credite de angajament			Credite bugetare definitive	Angajamente bugetare	Angajamente legale	Plati efectuate	Angajamente legale de platit 8=6-7	Cheltuieli efective
		initiale	definitive	initiale						
A	B	1	2	3	4	5	6	7	8=6-7	9
5007	<b>TOTAL CHELTUIELI-CREDITE INTERNE</b>		24.620.000	40.673.000	578.020.000	578.019.041	578.019.041	578.019.041		7.888.279
5407	ALTE SERVICII PUBLICE GENERALE				555.000.000	555.000.000	555.000.000	555.000.000		
540750	Alte servicii publice generale				555.000.000	555.000.000	555.000.000	555.000.000		
6707	CULTURA, RECREERE SI RELIGIE		23.020.000	40.673.000	23.020.000	23.019.041	23.019.041	23.019.041		7.431.277
670703	Servicii culturale									7.431.277
67070312	Consolidarea si restaurarea monumentelor istorice									7.431.277
670750	Alte servicii in domeniile culturii, recreeri si religiei		23.020.000	40.673.000	23.020.000	23.019.041	23.019.041	23.019.041		
8407	TRANSPORTURI		1.600.000							457.002
840703	Transport rutier		1.600.000							457.002
84070303	Strazi		1.600.000							457.002



**MUNICIPIUL BUCURESTI**  
**ACTIVITATEA PROPRIE**

Hot. Nr. ....  
Anexa nr.15

**CONTUL DE EXECUTIE A BUGETULUI**  
**FONDURILOR EXTERNE NERAMBURSABILE - VENITURI -**  
**31.12.2018**

-lei-

Capitol / Subcapitol	Denumire indicator	Prevederi bugetare initiale	Prevederi trimestriale definitive	Drepturi constatate		Incasari realizate	Stingeri pe alte cai decat incasari	Drepturi constatate de incasat
				Total, din care:	din anii precedenti			
A	B	1	2	3=4+5	4	5	7	8=3-6-7
000108	<b>TOTAL VENITURI</b>	1.870.000	1.887.050	812.805		812.805		
000208	I. VENITURI CURENTE	1.228.000	1.228.000	155.057		155.057		
290008	C. VENITURI NEFISCALE	1.228.000	1.228.000	155.057		155.057		
3708	TRANSFERURI VOLUNTARE, ALTELE DECAT SUBVENTIILE	1.228.000	1.228.000	155.057		155.057		
370806	Sume primite de administratiile locale in cadrul unor programe cu finantare nerambursabila	1.228.000	1.228.000	155.057		155.057		
4808	SUME PRIMITE DE LA UE/ALTI DONATORI IN CONTUL PLATILOR EFECTUATE SI PREFINANATARI AFERENTE CADRULUI FINANCIAR 2014-2020	642.000	659.050	657.748		657.748		
480815	Alte programe comunitare finantate in perioada 2014-2020 (APC)	642.000	659.050	657.748		657.748		
48081503	Prefinantare	642.000	659.050	657.748		657.748		

CONTUL DE EXECUTIE A BUGETULUI  
FONDURILOR EXTERNE NERAMBURSABILE - CHELTUIELI -  
31.12.2018

Capitol / Subcapitol / Paragraf	Denumire indicator	Credite de angajament		Credite bugetare definitive	Angajamente bugetare	Angajamente legale	Plati efectuate	Angajamente legale de platit	Cheltuieli efective	
		initiale	definitive							3
<b>A</b>	<b>B</b>	<b>1</b>	<b>2</b>	<b>3</b>	<b>4</b>	<b>5</b>	<b>6</b>	<b>7</b>	<b>8=6-7</b>	<b>9</b>
5008	TOTAL CHELTUIELI		2.070.050	1.870.000	1.887.050	745.324	745.324	745.324	250.227	
6508	INVATAMANT		683.000	683.000	683.000					
650850	Alte cheltuieli in domeniul invata- mantului		683.000	683.000	683.000					
6808	ASIGURARI SI ASISTENTA SOCIALA		659.050	642.000	659.050	590.267	590.267	590.267	87.281	
680850	Alte cheltuieli in domeniul asigurarilor si asistentei sociale		659.050	642.000	659.050	590.267	590.267	590.267	87.281	
68085050	Alte cheltuieli in domeniul asistentei sociale		659.050	642.000	659.050	590.267	590.267	590.267	87.281	
7408	PROTECTIA MEDIULUI		272.000	272.000	272.000	103.948	103.948	103.948	111.837	
740805	Salubritate si gestiunea deseurilor		272.000	272.000	272.000	103.948	103.948	103.948	111.837	
74080502	Colectarea, tratarea si distrugerea deseurilor		272.000	272.000	272.000	103.948	103.948	103.948	111.837	
8408	TRANSPORTURI		456.000	273.000	273.000	51.109	51.109	51.109	51.109	
840803	Transport rutier		456.000	273.000	273.000	51.109	51.109	51.109	51.109	
84080303	Strazi		456.000	273.000	273.000	51.109	51.109	51.109	51.109	
990008	EXCEDENT/DEFICIT						67.481			

## Situatia platilor efectuate si a sumelor declarate pentru coa-parte aferenta cheltuielilor finantate din FEN postaderare

31.12.2018

Pag.: 1 - lei -

Cod indicator	Denumirea programului cu finantare UE	Plati efectuate de la titlul 56 si S8	din care:										Suma rezultate din nereguli deduse din sumele solicitate la rambursare aferente cheltuielilor efectuate in anii anteriori	Suma rezultate din nereguli aferente cheltuielilor efectuate in anul curent si in anii anteriori	Suma rezultate din nereguli deduse din sumele solicitate la rambursare aferente cheltuielilor efectuate in anul curent si in anii anteriori	
			Plati efectuate pentru coa-parte FEN (alinea(02))	Suma in curs de solicitare la rambursare aferente cheltuielilor efectuate in anul curent	Suma in curs de solicitare la rambursare in anul curent	Suma solicitate la rambursare in anul curent	Suma rambursate aferente cheltuielilor efectuate in anul anteriori	Suma neautorizate de management aferente cheltuielilor efectuate in anii anteriori	Sume neautorizate de autoritate de management aferente cheltuielilor efectuate in anii anteriori	Suma rambursate in anul curent	Suma rambursate aferente cheltuielilor efectuate in anii anteriori	Suma solicitate la rambursare in anul curent				Suma rambursate aferente cheltuielilor efectuate in anul curent
		01	02	03	04	05	06	07	08	09	10	11	12	13	14	15
10001	Programa din Fondul European de Dezvoltare Regionala (FEDR) (5601)	15.203.962														
10030	Alte programe comunitare in perioada 2014-2020 (5815)	27.023														
10034	Programe din Fondul de Coeziune (FC) (5803)	97.606.393	49.273.905	423.855		48.850.050		48.850.050		269.847						
10040	Total (cod01 la 39.6)	112.837.378	49.273.905	423.855		48.850.050		48.850.050		269.847						

Situatia platilor efectuate si a sumelor declarate pentru cota-parte aferenta cheltuielilor finantate din FEN postaderare  
31.12.2018

Cod indicator	Denumirea programului cu finantare UE	Plati efectuate de la titlul 56 si 58	din care:		Suma in curs de rambursare in anul curent aferente cheltuielilor efectuate in anii anteriori	Suma in curs de rambursare in anul curent aferente cheltuielilor efectuate in anii anteriori	Suma solicitata la rambursare in anul curent aferente cheltuielilor efectuate in anii anteriori	Suma rambursata in anul curent aferente cheltuielilor efectuate in anii anteriori	Suma neautorizate de autoritatile de management aferente cheltuielilor efectuate in anii anteriori	Suma neautorizate de autoritatile de management aferente cheltuielilor efectuate in anii anteriori	Prefinantare dedusa din sumele solicitate la rambursare aferente cheltuielilor efectuate in anii anteriori	Prefinantare dedusa din sumele solicitate la rambursare aferente cheltuielilor efectuate in anii anteriori	Suma rezultate din nereguli deduse din sumele solicitate la rambursare aferente cheltuielilor efectuate in anii anteriori	Suma rezultate din nereguli deduse din sumele solicitate la rambursare aferente cheltuielilor efectuate in anii anteriori	din care: Suma rezultate din nereguli deduse din sumele solicitate la rambursare aferente cheltuielilor efectuate in anul curent si in anii anteriori	
			Plati efectuate pentru cota-parte FEN (alinea(2))	Suma in curs de rambursare in anul curent aferente cheltuielilor efectuate in anii anteriori												
14001	A	01	02	03	04	05	06	07	08	09	10	11	12	13	14	15
14001	Programe din Fondul European de Dezvoltare Regionala (FEDR) (5601)	23.019.041														
14040	Total (cod01 la 39.6)	23.019.041														

## Situatia platilor efectuate si a sumelor declarate pentru cota-parte aferenta cheltuielilor finantate din FEN postaderare

31.12.2018

Cod indicator	Denumirea programului cu finantare UE	Plati efectuate de la titlul 56 si 58	din care:		Sume in curs de rambursare solicitate la rambursare curent aferente cheltuielilor efectuate in anul anterior	Sume in curs de rambursare solicitate la rambursare curent aferente cheltuielilor efectuate in anul anterior	Sume rambursate aferente cheltuielilor efectuate in anul curent	Sume rambursate in anul curent aferente cheltuielilor efectuate in anii anteriori	Sume neautorizate de autoritatile de managementi aferente cheltuielilor efectuate in anul curent	Sume neautorizate de autoritatile de managementi aferente cheltuielilor efectuate in anii anteriori	Sume neautorizate de autoritatile de managementi aferente cheltuielilor efectuate in anii anteriori	Prefinantare dedusa din sumele solicitate la rambursare aferente cheltuielilor efectuate in anii anteriori	Prefinantare dedusa din sumele solicitate la rambursare aferente cheltuielilor efectuate in anii anteriori	Suma rezultate din nereguli deduse din sumele solicitate la rambursare aferente cheltuielilor efectuate in anii anteriori	Suma rezultate din nereguli deduse din sumele solicitate la rambursare aferente cheltuielilor efectuate in anii anteriori	din care: Suma rezultate din nereguli deduse din sumele solicitate la rambursare aferente cheltuielilor efectuate in anul curent
			Plati efectuate pentru cota-parte FEN (alinea(2))	Plati efectuate pentru cota-parte FEN												
	A	01	02	03	04	05	06	07	08	09	10	11	12	13	14	15
15003	Programe din Fondul de Coeziune (FC) (5603)	168.081	344	344												
15031	Alte facilitati si instrumente	102.557	45.834	45.834												
15033	Programe din Fondul Social European (FSE) (5602)	3.129.348	3.064.981	846.733		2.218.248	1.642.578				51.588		472.494		51.588	51.588
15040	Total (cod01 la 39.6)	3.399.966	3.111.159	892.911		2.218.248	1.642.578				51.588		472.494		51.588	51.588

Situația sumelor primite direct de la Comisia Europeană/alți donatori și a plăților din FEN postaderare

31.12.2018

- lei -

Cod indicator	Denumirea programului cu finanțare UE	Sold la începutul anului	Incasări FEN (inclusiv top up)	Dobanzi/comisioane	Incasări din conturi de debite FEN ani precedenți	Plăți efectuate din FEN	din care plăt. către:								Diferențe de curs favorabile/ nefavorabile	Sold la finele perioadei	
							01	02	03	04	05	06	07	08			09
32003	A	01	02	03	04	05	06	07	08	09	10	11	12	13	14	15	
	Programa din Fondul de Coeziune	1.366															
32015	Alte programe comunitare finanțate în perioada 2007-2013	1.178.872	218.081		7	419.035			419.035							-1.366	974.148
32099	TOTAL	1.180.238	218.081		7	419.035			419.035							-3.779	974.148
																-5.145	974.148

## Situatia sumelor primite indirect de la Comisia Europeana/alti donatori si a platilor din FEN postaderare

31.12.2018

- lei -

Cod indicator	Denumirea programului cu finantare UE	Sold la inceputul anului	Incasari FEN (inclusiv top up)	Dobanzi/comisioane	Incasari din conturi de debite FEN anii precedenti	Incasari de la Buget de stat pentru indisponibilitati si din venituri din privatizare	Plati efectuate din FEN	din care plati, catre:							Diferente de curs favorabile/ nefavorabile	Sold la finele perioadei	
								Agentii de plati	Buget de stat	Bugete locale	BASS	Somaj	Sanatate	Instituti finantate din venituri proprii/ venituri proprii si subventii			Alti beneficiari fermieri, ONG, soc.com. etc
		01	02	03	04	05		06	07	08	09	10	11	12	13	14	15
33003	A Programa din Fondul de Coeziune		48.385.214		269.849		48.655.063			48.655.063							
33099	TOTAL		48.385.214		269.849		48.655.063			48.655.063							

Handwritten signature: *Alina*  
Circular stamp: [Illegible text]

VENITURILE SI CHELTUIELILE BUGETELOR  
LOCALE PE UNITATI ADMINISTRATIV TERRITORIALE

31.12.2018

pag . 1 - lei -

Denumire Indicatori	Cod Indicator	Nr. rand	Prevederi Anuale	Realizat
A	B	C	1	2
III.MUNICIPII	000102	24057		
VENITURI TOTAL			5.574.959.350	4.188.930.053
Venituri proprii	4990	24058	5.071.068.000	4.038.082.135
1.Venituri curente, din care:	000202	24059	4.953.633.000	3.949.365.483
a) Cote si sume defalcate din impozitul pe venit	0402	24060		
-cote defalcate din impozitul pe venit	040201	24061	4.108.561.000	3.711.887.134
-sume alocate din cotele defalcate din impozitul pe venit pentru echilibrarea bugetelor locale	040204	24062		
			91.302.000	88.189.786
b) Sume defalcate din taxa pe valoarea adaugata	1102	24063		
-sume defalcate din taxa pe valoarea adaugata pentru finantarea cheltuielilor descentralizate la nivelul comunelor, oraselor,municipiilor si sectoarelor Municipiului Bucuresti	110202	24065		
			21.105.000	21.105.000
-sume defalcate din taxa pe valoarea adaugata pentru echilibrarea bugetelor locale	110206	24068		
			5.160.000	5.160.000
c) Transferuri voluntare, altele decat subventiile	3702	24070	2.300.000	2.383.400
-alte transferuri voluntare	370250	24072	2.300.000	2.383.400
2. Venituri din capital	390002	24073	6.000.000	9.705.690
3. Incasari din rambursarea imprumuturilor acordate,din care:	4002	24074		
-incasari din rambursarea imprumuturilor pentru infiintarea unor institutii si servicii publice de interes local sau a unor activitati finantate integral din venituri proprii	400206	24075	140.000.000	107.659.362
			140.000.000	107.659.362
4. Subventii de la alte nivele ale administratiei publice	420002	24078		
-subventii de la bugetul de stat	4202	24079	465.200.350	73.544.455
			465.200.350	73.544.455
5.Sume primite de la UE/alti donatori in contul platilor efectuate si prefinantari	4502	240801		
			126.000	
Sume primite de la UE/alti donatori in contul platilor efectuate si prefinantari aferente cadrului financiar 2014-2020	4802	240802		
			10.000.000	49.119.899
CHELTUIELI TOTAL	5002	24081	6.134.959.350	4.705.864.437
Deficit	9902	24083	-560.000.000	-516.934.384
EXCEDENT TOTAL CUMULAT (an curent si anii precedenti) din care:		24084		
				43.879.172
CORELATII	000102	24112		



pag. 2 - lei -

Denumire Indicatori	Cod Indicator	Nr. rand	Prevederi Anuale	Realizat
A	B	C	1	2
VENITURI TOTAL			5.574.959.350	4.188.930.053
Venituri proprii	4990	24113	5.071.068.000	4.038.082.135
1. Venituri curente, din care:	000202	24114	4.953.633.000	3.949.365.483
a) Cote si sume defalcate din impozitul pe venit	0402	24115		
pe venit			4.108.561.000	3.711.887.134
-cote defalcate din impozitul pe venit	040201	24116	4.017.259.000	3.623.697.348
-sume alocate din cotele defalcate din impozitul pe venit pentru echilibrarea bugetelor locale	040204	24117		
			91.302.000	88.189.786
b) Sume defalcate din taxa pe valoarea adaugata	1102	24118		
-sume defalcate din taxa pe valoarea adaugata pentru finantarea cheltuielilor descentralizate la nivelul comunelor, oraselor, municipiilor si sectoarelor Municipiului Bucuresti	110202	24120		
			21.105.000	21.105.000
-sume defalcate din taxa pe valoarea adaugata pentru echilibrarea bugetelor locale	110206	24123		
			5.160.000	5.160.000
c) Transferuri voluntare, altele decat subventiile	3702	24125	2.300.000	2.383.400
-alte transferuri voluntare	370250	24127	2.300.000	2.383.400
2. Venituri din capital	390002	24128	6.000.000	9.705.690
3. Incasari din rambursarea imprumuturilor acordate, din care:	4002	24129		
-incasari din rambursarea imprumuturilor pentru infiintarea unor institutii si servicii publice de interes local sau a unor activitati finantate integral din venituri proprii	400206	24130		
			140.000.000	107.659.362
4. Subventii de la alte nivele ale administratiei publice	420002	24133		
-subventii de la bugetul de stat	4202	24134	465.200.350	73.544.455
5. Sume primite de la UE/alti donatori in contul platilor efectuate si prefinantari	4502	241351		
Sume primite de la UE/alti donatori in contul platilor efectuate si prefinantari aferente cadrului financiar 2014-2020	4802	241352		
			126.000	
			10.000.000	49.119.899
CHELTUIELI TOTAL	5002	24136	6.134.959.350	4.705.864.437
Deficit	9902	24138	-560.000.000	-516.934.384
EXCEDENT TOTAL CUMULAT (an curent si anii precedenti) din care:		24139		
				43.879.172

Mlester

**Situatia platilor efectuate**  
**din fonduri externe nerambursabile (FEN) postaderare (titlul 56 si titlul 58) la data de**  
**31.12.2018**

Pag.: 1 - lei-

Denumirea sursei de finantare	Pag.: 1 - lei-										
	01	02	03	04	05	06	07	08	09	10	11
	Buget de stat (s 01- stat)	Buget local (s 02- local)	Bugetul asigurarilor sociale de stat (s 03- bass)	Bugetul asigurarilor pentru somaj (s 04- somaj)	Bugetul fondului national unic de asigurari sociale de sanatate (s05- sanatate)	Bugetul institutiilor publice si activitatilor finantate integral sau partial din venituri proprii (s10-local)	Bugetul fondurilor externe nerambur- sabile (s08-stat+ asigurari+ local)	Bugetul creditelor externe (s06- stat+ local)	Bugetul creditelor interne (s07- stat+ local)	Bugetul institutiilor publice si activitatilor finantate integral sau partial din venituri proprii (s20-stat+ asigurari+ autonome)	Bugetul institutiilor publice si activitatilor finantate integral din venituri proprii (s10-stat+ autonome)
<b>A</b>	<b>01</b>	<b>02</b>	<b>03</b>	<b>04</b>	<b>05</b>	<b>06</b>	<b>07</b>	<b>08</b>	<b>09</b>	<b>10</b>	<b>11</b>
Total plati (titlul VIII cod56+ titlul X cod58) (rd.2+rd.11)		112.837.378				3.399.966	745.324		23.019.041		
Total plati (titlul VIII cod56)		15.203.962				168.081			23.019.041		
Cheltuieli de personal (titlul I)						118.437					
Bunuri si servicii(titlul II)						49.644					
Active nefinanciare (titlul XIII)		15.203.962									
Total plati (titlul X cod58)		97.633.416				3.231.885	745.324		23.019.041		
Cheltuieli de personal (titlul I)		27.023				1.787.493	150.397				
Bunuri si servicii(titlul II)						478.909	594.927				
Active nefinanciare (titlul XIII)		97.606.393				965.483					

**I. PLATI RESTANTE**  
**31.12.2018**

- lei -

DENUMIRE INDICATORI	COD	Sold la inceputul anului	Sold la finele perioadei	
			TOTAL	Din care: afereant sumelor angajate cu prevederi bugetare
PLATI RESTANTE-TOTAL (rd.150+300) din care:	40001	2.416.021	30.849.168	30.849.168
-sub 30 de zile(rd.151+301)	40002	2.402.566	30.849.168	30.849.168
- peste 30 de zile (rd.152+302)	40003	13.455		
PLATI RESTANTE - TOTAL SECTIUNEA DE FUNCTIONARE	40150			
(rd.160+170+240+250+270+280+290) din care:		1.353.741	27.216.864	27.216.864
- sub 30 de zile(rd.161+171+241+251+271+281+291)	40151	1.340.286	27.216.864	27.216.864
- peste 30 de zile (rd.162+172+242+252+272+282+292)	40152	13.455		
Plati restante catre furnizori,creditori din operatii comerciale (ct.4010100,ct.4030100,ct.4620101,ct.4620109)	40160			
(rd.161+162+163+165+166) din care:		1.353.741	27.216.864	27.216.864
-sub 30 de zile	40161	1.340.286	27.216.864	27.216.864
- peste 30 de zile	40162	13.455		
PLATI RESTANTE-TOTAL SECTIUNEA DEZVOLTARE	40300			
(rd.310+320+330), din care:		1.062.280	3.632.304	3.632.304
- sub 30 de zile(rd.311+321+331)	40301	1.062.280	3.632.304	3.632.304
Plati restante catre furnizori,creditori din operatii comerciale (ct.4040100,ct.4050100,ct.4620101,ct.4620103,ct.4620109)	40310			
(rd.311+312+313+315+316),din care:		1.062.280	3.632.304	3.632.304
- sub 30 de zile	40311	1.062.280	3.632.304	3.632.304



*Handwritten signature in blue ink.*

**I. PLATI RESTANTE**  
**-institutiile publice finantate integral din venituri proprii-**  
**31.12.2018**

- lei -

DENUMIRE INDICATORI	COD	Sold la inceputul anului	Sold la finele perioadei	
			TOTAL	Din care: aferent sumelor angajate cu prevederi bugetare
PLATI RESTANTE-TOTAL (rd.150+300) din care:	51001	20.834	690.649	690.649
-sub 30 de zile(rd.151+301)	51002	20.834	690.649	690.649
PLATI RESTANTE - TOTAL SECTIUNEA DE FUNCTIONARE	51150			
(rd.160+170+240+250+270+280+290) din care:		20.834	690.649	690.649
-sub 30 de zile(rd.161+171+241+251+271+281+291)	51151	20.834	690.649	690.649
Plati restante catre furnizori,creditori din operatii comerciale (ct.4010100,ct.4030100,ct.4620101,ct.4620109)	51160			
(rd.161+162+163+165+166) din care:		20.834	690.649	690.649
-sub 30 de zile	51161	20.834	690.649	690.649



**I. PLATI RESTANTE**  
-institutiile publice finantate partial din venituri proprii-  
31.12.2018

- lei -

DENUMIRE INDICATORI	COD	Sold la inceputul anului	Sold la finele perioadei	
			TOTAL	Din care: aferent sumelor angajate cu prevederi bugetare
PLATI RESTANTE-TOTAL (rd.150+300) din care:	53001	2.395.187	30.158.519	30.158.519
-sub 30 de zile(rd.151+301)	53002	2.381.732	30.158.519	30.158.519
- peste 30 de zile (rd.152+302)	53003	13.455		
PLATI RESTANTE - TOTAL SECTIUNEA DE FUNCTIONARE (rd.160+170+240+250+270+280+290) din care:	53150	1.332.907	26.526.215	26.526.215
-sub 30 de zile(rd.161+171+241+251+271+281+291)	53151	1.319.452	26.526.215	26.526.215
peste 30 de zile (rd.162+172+242+252+272+282+292)	53152	13.455		
Plati restante catre furnizori,creditori din operatii comerciale (ct.4010100,ct.4030100,ct.4620101,ct.4620109)	53160	1.332.907	26.526.215	26.526.215
(rd.161+162+163+165+166) din care:				
-sub 30 de zile	53161	1.319.452	26.526.215	26.526.215
- peste 30 de zile	53162	13.455		
PLATI RESTANTE-TOTAL SECTIUNEA DEZVOLTARE (rd.310+320+330), din care:	53300	1.062.280	3.632.304	3.632.304
- sub 30 de zile(rd.311+321+331)	53301	1.062.280	3.632.304	3.632.304
Plati restante catre furnizori,creditori din operatii comerciale (ct.4040100,ct.4050100,ct.4620101,ct.4620103,ct.4620109)	53310	1.062.280	3.632.304	3.632.304
(rd.311+312+313+315+316),din care:				
- sub 30 de zile	53311	1.062.280	3.632.304	3.632.304



II. Sinteza platilor restante si arieratelor  
31.12.2018

Nr rd	Explicatie	Plati restante		Plati restante aferente programelor nationale		Plati restante aferente fondurilor externe nerambursabile postaderare****)		Plati restante aferente fondurilor externe nerambursabile preaderare(sursa08/D)	
		total**)	din care arierate***)	total	din care arierate	total	din care arierate	total	din care arierate
	0	1	1.1	2	2.1	3	3.1	4	4.1
1	Sold la finele lunii precedente	338.824		338.712					
2	Sold la finele perioadei	30.849.168		614.598					



II. Sinteza platilor restante si arierateelor  
-insistutii publice finantate integral venituri proprii-  
31.12.2018

Nr rd	Explicatie	Plati restante		Plati restante aferente programelor nationale		Plati restante aferente fondurilor externe nerambursabile postaderare****)		Plati restante aferente fondurilor externe nerambursabile preaderare(sursa08/D)	
		total**)	din care arierate***)	total	din care arierate	total	din care arierate	total	din care arierate
	0	1	1.1	2	2.1	3	3.1	4	4.1
1	Sold la finele lunii precedente	338.824		338.712					
2	Sold la finele perioadei	690.649		614.598					

A circular stamp is located in the top right corner of the page. To its right, there is a handwritten signature in blue ink.

II. Sinteza platilor restante si arieratelor  
-institutiilor publice finantate partial venituri proprii-  
31.12.2018

Nr rd	Explicatie	Plati restante		Plati restante aferente programelor nationale		Plati restante aferente fondurilor externe nerambursabile postaderare****)		Plati restante aferente fondurilor externe nerambursabile preaderare (sursa08/D)	
		total**)	din care arierate**)	total	din care arierate	total	din care arierate	total	din care arierate
		1	1.1	2	2.1	3	3.1	4	4.1
2	Foid la finele perioadei	30.158.519							

Official stamp and signature of the Municipality of Bucharest.



## Situatia actiunilor/partilor sociale detinute direct/indirect de catre UAT, la operatorii economici

pag: 1

Nr. Crt.	Operatorul Economic la care		Cod CAEN activitati principale a operatorului economic	Denumirea operatorului Economic	Tip operator (SRL, SA, ASO, RA, RAS)	Capitalul social al operatorului economic (lei)		Unitatea Administrativ teritoriala este actionara		Valoarea actiunilor/partilor sociale din capitalul social al operatorului economic, detinute de catre unitatea administrativ teritoriala (lei)		Pondere in Capitalul social al operatorului economic 11 = 9 / 6*100 11 = 10 / 6*100
	Cod unic de identificare	3				4	5	6	7	8	9	
1	40135325	1	ASOCIATIA AXA DE DEZVOLTARE BRASOV	ASO	ASO	42.000,00	Direct	Direct	18.000,00	0,00	42,857	
2	40034207	1	ASOCIATIA PENTRU DIALOG A MUNICIPIULUI	ASO	ASO	144.000,00	Direct	Direct	48.000,00	0,00	33,330	
3	37832136	9321	COMPANIA MUNICIPALA AGREMENT BUCURESTI SA	SA	SA	1.497.000,00	Direct	Direct	1.496.880,00	0,00	99,992	
4	37764937	4399	COMPANIA MUNICIPALA CONSOLIDARI BUCURESTI	SA	SA	36.723.000,00	Direct	Direct	36.722.880,00	0,00	99,999	
5	37804055	8129	COMPANIA MUNICIPALA ECO IGIENIZARE	SA	SA	10.734.000,00	Direct	Direct	10.733.880,00	0,00	99,999	
6	37752029	3530	COMPANIA MUNICIPALA ENERGETICA BUCURESTI	SA	SA	299.745.850,00	Direct	Direct	299.745.730,00	0,00	99,999	
7	37832144	4321	COMPANIA MUNICIPALA ILUMINAT PUBLIC	SA	SA	22.661.170,00	Direct	Direct	22.661.050,00	0,00	99,990	
8	37764910	6832	COMPANIA MUNICIPALA IMOBILIARA BUCURESTI SA	SA	SA	57.135.000,00	Direct	Direct	57.134.880,00	0,00	99,990	
9	37829106	8130	COMPANIA MUNICIPALA INTRETINEREA ARBORILOR	SA	SA	65.764.900,00	Direct	Direct	65.764.780,00	0,00	99,990	
10	37832101	4321	COMPANIA MUNICIPALA MANAGEMENTUL	SA	SA	14.995.840,00	Direct	Direct	14.995.720,00	0,00	99,999	
11	37891409	6120	COMPANIA MUNICIPALA MANAGEMENTUL	SA	SA	16.520.000,00	Direct	Direct	16.519.880,00	0,00	99,990	
12	37938251	6832	COMPANIA MUNICIPALA MEDICALA BUCURESTI SA	SA	SA	6.120.000,00	Direct	Direct	6.119.880,00	0,00	99,998	
13	37938154	8130	COMPANIA MUNICIPALA PARCURI SI GRADINI	SA	SA	30.120.000,00	Direct	Direct	30.119.880,00	0,00	99,999	
14	37832152	5221	COMPANIA MUNICIPALA PARKING BUCURESTI SA	SA	SA	24.000.000,00	Direct	Direct	23.999.880,00	0,00	99,999	
15	37991310	8424	COMPANIA MUNICIPALA PROTECTIE CIVILA SI	SA	SA	19.504.000,00	Direct	Direct	19.503.880,00	0,00	99,999	
16	37832160	4211	COMPANIA MUNICIPALA STRAZI PODURI PASAJE	SA	SA	70.132.370,00	Direct	Direct	70.132.250,00	0,00	99,999	
17	37992048	6203	COMPANIA MUNICIPALA TEHNOLOGIA INFORMATIEI	SA	SA	4.650.000,00	Direct	Direct	4.649.880,00	0,00	99,997	
18	38790403	9603	COMPANIA MUNICIPALA CIMITIRE BUCURESTI SA	SA	SA	50.000.000,00	Direct	Direct	49.999.880,00	0,00	99,999	
19	37763591	7111	COMPANIA MUNICIPALA DEZVOLTARE DURABILA	SA	SA	18.321.100,00	Direct	Direct	18.320.980,00	0,00	99,999	
20	37832110	8010	COMPANIA MUNICIPALA PAZA SI SECURITATE	SA	SA	18.360.000,00	Direct	Direct	18.359.880,00	0,00	99,990	
21	37764953	7311	COMPANIA MUNICIPALA PUBLICITATE SI AFISAJ	SA	SA	18.200.000,00	Direct	Direct	18.199.880,00	0,00	99,990	
22	37829351	9311	COMPANIA MUNICIPALA SPORT PENTRU TOTI	SA	SA	1.845.500,00	Direct	Direct	1.845.380,00	0,00	99,990	
23	37830640	7990	COMPANIA MUNICIPALA TURISTICA BUCURESTI SA	SA	SA	8.682.000,00	Direct	Direct	8.681.880,00	0,00	99,998	
24	12276949	3600	SC APA NOVA SA	SA	SA	53.497.460,00	Direct	Direct	8.723.460,00	0,00	16,306	
25	1562694	6611	SC BURSA DE MARFURI SA	SA	SA	8.026.000,00	Direct	Direct	23.000,00	0,00	0,286	
26	13155899	4523	SC LITRAC SA	SA	SA	1.086.500,00	Direct	Direct	1.086.500,00	0,00	100,000	

Hloster

## Situatia actiunilor/partilor sociale detinute direct/indirect de catre UAT, la operatorii economici

pag: 2

Nr. Crt.	Operatorul Economic la care Unitatea administrativ teritoriala este actionar direct sau indirect			Unitatea Administrativ teritoriala este actionara		Valoarea actiunilor/partilor sociale din capitalul social al operatorului economic, detinute de catre unitatea administrativ teritoriala (lei)		Pondere in Capitalul social al operatorului economic 11 = 9 / 6*100 11 = 10 / 6*100			
	Cod unic de identificare	Cod CAEN al activitatii principale a operatorului economic	Denumirea operatorului Economic	Tip operator (SRL, SA, ASO, RA, RAS)	Capitalul social al operatorului economic (lei)	Direct			Indirect		
						7	8				
1	2	3	4	5	6	7	8	9	10		
27	9357725	3811	SC RER ECOLOGIC SERVICE REBU SA	SA	9.822.000,00	Direct		4.911.000,00	0,00	50,000	
28	37992692	4120	SC TRUSTUL DE CLADIRI METROPOLITANE SA	SA	37.240.000,00	Direct		37.228.000,00	0,00	99,967	
29	364354	5510	SC WORLD TRADE CENTER SA	SA	78.717.530,00	Direct		4.049.685,00	0,00	5,144	
30	11573879	4520	SC. CICLOP SA	SA	11.572.800,00	Direct		11.572.800,00	0,00	100,000	
31	1589886	4931	SOCIETATEA DE TRANSPORT BUCURESTI SA	SA	100.120.649,00	Direct		99.991.448,00		99,871	
32	24688450	4399	WORLD TRADE HOTEL SA	SA	90.080,00	Direct		4.630,00	0,00	5,140	
<b>32 Operator(i) economic(i) la care UAT detine actiuni/parti sociale</b>					<b>Total valoare actiuni raportate la data: 31-12-2018:</b>					<b>0,00</b>	<b>0,00</b>

**Nota:**

Judetul = cel din care face parte unitatea administrativ teritoriala (UAT);

col 7 = UAT este actionar direct la operatorul economic(Op.Ec): situatia in care o UAT detine in nume propriu actiuni sau parti sociale la un Op.Ec

col 8 = UAT este actionar INDIRECT la Op.Ec: situatia in care un Op.Ec, la care o UAT detine in nume propriu, integral sau majoritar, actiuni sau parti sociale, este actionar sau detine parti sociale la un alt Op.Ec;

**In municipiul Bucuresti, autoritatile administratiei publice locale de la nivelul sectoarelor raporteaza operatorii economici la care administreaza/controlaaza actiuni sau parti sociale, potrivit hotararilor Consiliului General al Municipiului Bucuresti;**

col 4 = Operator economic: societate comerciala la care o UAT detine actiuni sau parti sociale; regii autonome in subordinea autoritatilor administratiei publice locale (RAS).

**Situatia modificarilor in structura  
activelor nete/capitalurilor  
31.12.2018**

pag.: 1 -lei-

Denumirea elementului de capital	Cod	Sold la inceputul anului	Cresteri	Reduceri	Sold la sfarsitul anului
A	B	1	2	3	4
Fondul activelor fixe necorporale (ct.1000000)	25001	256.600	57.128		313.728
Fondul bunurilor care alcatuiesc domeniul privat al statului (ct.1020101)	25003	203.505.545	81.960.358	285.465.903	
Fondul bunurilor care alcatuiesc domeniul public al unitatilor administrativ- teritoriale (ct.1030000)	25004	28.732.818.311	4.904.933.736	2.832.713.875	30.805.038.172
Fondul bunurilor care alcatuiesc domeniul privat al unitatilor administrativ- teritoriale (ct.1040101)	25005	359.283.193	398.939.588	20.943.211	737.279.570
Rezerve din reevaluare (ct.1050100,1050200, 1050300,1050400,1050500)	25006	221.698.333	407.593.940	413.810.528	215.481.745
Rezultatul reportat (ct.1170000 - sold creditor)	25017	3.359.858.425	2.032.581.825	1.231.239.917	4.161.200.333
Rezultatul patrimonial al exercitiului (ct.1210000 - sold creditor)	25019	739.212.027	4.112.465.844	4.851.677.871	
Rezultatul patrimonial al exercitiului (ct.1210000 - sold debitor)	25020		2.335.420.823	1.837.148.266	498.272.557
Total capitaluri proprii(rd.01 la 17 - rd.18+rd.19-rd.20)	25021	33.616.632.434			35.421.040.991



*(Handwritten signature)*

SITUATIA ACTIVELOR FIXE AMORTIZABILE  
31.12.2018

- lei -

DENUMIREA ACTIVELOR FIXE	Cod	Existent la 31.12.2018		SOLD LA INCEPUTUL ANULUI	CRESTERI					alte cai
		1	2		3	4=5+6+7+8+9	5	6	7	
				TOTAL din care:	diferente din reevaluare	achizitii*)	transferuri/ primite cu titlu gratuit	donatii, sponsorizari		
<b>A</b>	<b>B</b>	<b>1</b>	<b>2</b>	<b>3</b>	<b>4=5+6+7+8+9</b>	<b>5</b>	<b>6</b>	<b>7</b>	<b>8</b>	<b>9</b>
ACTIVE FIXE NECORPORALE	002			538.789						
Cheltuieli de dezvoltare (ct.2030000)										345.080
Concesii, brevete, licente, mrci comerciale, drepturi si active similare (ct.2050000)	003			6.478.875	1.266.658		921.578			155.364
Alte active fixe necorporale(ct.2080100,2080200)	004			67.674.242	6.948.062		6.792.698			500.444
TOTAL	005			74.691.906	8.214.720		7.714.276			
ACTIVE FIXE CORPORALE	007			28.703.083	293.963		195.550			98.413
Amenajari la terenuri (ct.2110200)				621.966.662	131.455.817	6.298.835	6.770.918	103.631.765		14.754.299
Constructii (ct.212) din care: -alte active fixe incadrate in grupa constructii (ct.2120901), din care:	008 016			621.966.662	131.455.817	6.298.835	6.770.918	103.631.765		14.754.299
Instalatii tehnice, mijloace de transport, animale si plantatii (ct.2130100,2130200, 2130300,2130400)	017			1.031.621.631	323.509	293.713.352		28.823.312	1.084.072	5.604.638
Mobilier, aparatura birou, echipamente de protectie a valorilor umane si mate- riale si alte active fixe corporale (ct.2140000)	018			258.565.586	399.361	19.420.314		9.904.894	71.312	9.727.376
TOTAL	019			1.940.856.962	7.021.705	320.100.134	142.359.971	1.155.384		30.184.726
TOTAL ACTIVE FIXE	020			2.015.548.868	7.021.705	327.814.410	142.359.971	1.155.384		30.685.170

- lei -

DENUMIREA ACTIVEI FIXE	Cod	REDUCERI										Ajustari de valoare (amortizari si ajustari pentru depreciere)				Valoarea contabila neta, din care:		
		TOTAL	Diferente din reevaluare**)	Eliminare amortizare***)	dezmembrari si casari	transferuri cu titlu gratuit	vanzari	alte cal	SOLD LA SFARSITUL ANULUI	Sold la inceputul anului	Cresteri	Reduceri	Sold la sfarsitul anului	Domeniul privat al statului	Domeniul privat al UAT	Proprietatea privata a institutiilor publice		
		10=11+12+13+14+15+16	11	12	13	14	15	16	17=3+4+10	18	19	20	21=(18+19-20)	22=17-21-23-24	23=17-21-22-24	24=17-21-22-23		
<b>ACTIVE FIXE NECORPORALE</b>	<b>A</b>																	
Cheltuieli de dezvoltare (ct.2030000)	002												538.788	316.220	50.879		368.099	169.690
Concesiuni, brevete, licente, marci comerciale, drepturi si active similare (ct.2050000)	004	158.403		20.051	30.151		108.201	7.587.130	5.953.519	652.129	48.606	6.557.042				51.568	978.500	
Alte active fixe	005	968.154		71.436	372.569	157.578	386.551	73.664.150	57.812.462	4.100.971	752.765	61.160.668				931.071	11.562.411	
TOTAL		1.126.557		91.487	402.740	157.578	474.752	81.780.069	64.084.201	4.803.979	801.371	88.086.809				982.659	12.710.601	
<b>ACTIVE FIXE CORPORALE</b>	<b>B</b>																	
Amenajari la terenuri (ct.2110200)	007	98.413				98.413		28.896.633	10.503.013	1.525.973								16.869.647
Construcții (ct.212) din care: alte active fixe încadrate în grupa construcții (ct.212090), din care: instalatii tehnice, mijloace de transport, animale si plantati (ct.2130100,2130200, 2130300,2130400)	016	206.195.928		1.902.079		1.902.079	204.293.849	547.226.551	459.097.015	313.683.061	431.925.025	340.855.051				148.122.072	57.249.425	16.869.647
Mobilier, aparatura birou, echipamente de protectie a valorilor umane si materiale si alte active fixe corporale (ct.2140000)	018	61.808.776		683.023	54.686.666	1.817.357	4.619.732	1.299.361.736	581.515.592	180.838.030	104.794.028	657.559.554				165.796.183	472.005.995	16.869.647
TOTAL		14.788.204	42.261	144.754	12.609.550	91.443	1.900.196	283.300.639	207.943.193	11.177.187	7.195.125	211.925.255				3.252.144	68.123.240	16.869.647
TOTAL	019	282.891.323	42.261	827.777	67.296.216	3.909.292	210.813.777	2.158.787.559	1.259.058.813	507.224.251	543.914.178	1.222.368.886				322.170.399	614.248.274	16.869.647
TOTAL ACTIVE FIXE	020	284.017.880	42.261	919.254	67.700.956	4.068.870	211.288.529	2.240.567.628	1.323.143.014	512.028.230	544.715.549	1.290.455.695				323.153.058	626.956.875	16.869.647

## SITUATIA ACTIVELOR FIXE NEAMORTIZABILE

31.12.2018

- lei -

DENUMIREA ACTIVELOR FIXE	Cod	Existent la 31.12.2018			SOLD LA INCEPUTUL ANULUI	CRESTERI					alte cai	
		UM	UM	UM		TOTAL din care:	diferente din reevaluare	achizitii	transferuri/ primite cu titlu gratuit	donatii, sponsorizari		
												1
<b>A</b>	<b>B</b>	<b>1</b>	<b>2</b>	<b>3</b>	<b>4</b>	<b>5=6+7+8+9+10</b>	<b>6</b>	<b>7</b>	<b>8</b>	<b>9</b>	<b>10</b>	
ACTIVE FIXE NECORPORALE	002				256.600	57.128	57.128	57.128				
Inregistrari ale evenimentelor cultural-sportive (ct.2060000)	003				13.709.742							
Active fixe necorporale in curs de executie (ct.2330000)	004				13.966.342	57.128	57.128					
TOTAL												
ACTIVE FIXE CORPORALE	006				29.249.264	766.810	174.394	592.413				3
Amenajari la terenuri (ct.2110200)	007				11.695.105.544	3.071.646.169	1.135.380.403	271.793.470	16.751.128	8.231.032	1.639.490.136	
Terenuri (ct.2110100)	008				17.274.253.729	2.042.327.687	294.607.626	122.344.912	937.205.754		688.169.395	
Construcții (ct.212) din care:	009											
- drumuri publice exclusiv poduri, podete, pasarele si viaducte si tunele (ct.2120101)	012				3.882.333.602	83.704.250			83.704.250			
- poduri, podete, pasarele si viaducte pentru transporturi feroviare si rutiere; viaducte (ct.2120301)	013				114.595.542	521.061.699			521.061.699			
- tunele (ct.2120401)	016				13.277.324.585	304.545.309			304.545.309			
alte active fixe încadrate in grupa constructii (ct.2120901)	017					1.133.016.429	294.607.626	122.344.912	27.894.466		668.169.395	
Instalatii tehnice, mijloace de transport, animale si plantatii (ct.2130100-2130200+2130300+2130400)	018				178.037.703	4.031.328					4.031.328	
Mobilier aparatura biroutica, echipamente de protectie a valorilor umane si materiale si alte active fixe corporale (ct.2140000)	019				128.960.809	11.541.699		11.541.699				
Active fixe corporale in curs de executie (ct.2310000)	021				4.337.395.883	335.199.287		76.998.468	145.794		258.055.025	
TOTAL	022				33.633.002.932	5.465.512.960	1.430.162.423	483.270.962	954.102.676	8.231.032	2.589.745.887	
TOTAL ACTIVE FIXE					33.646.969.274	5.465.570.108	1.430.162.423	483.328.090	954.102.676	8.231.032	2.589.745.887	



DENUMIREA ACTIVELOR FIXE	Cod	REDUCERI						SOLD LA SFARSITUL ANULUI	Valoarea aferenta activelor fixe neamortizabile							
		TOTAL din care:	Reevaluare	dezmembrari	transferuri/	vanzari	alte cai		17=4+5-11 17=18+19+20+21+22+23+24	18	19	20	21	22	23	24
A	B	11=12+13+14+15+16	12	13	14	15	16	17=4+5-11 17=18+19+20+21+22+23+24	18	19	20	21	22	23	24	
ACTIVE FIXE NECORPORALE	002							313.728	313.728							
- inregistrari ale evenimentelor culturale- sportive (ct.2060000)	003							313.728								
- active fixe necorporale in curs de execu- tie (ct.2330000)	004	5.332.260						8.377.482								
TOTAL	006	5.332.260						8.691.210	313.728							
ACTIVE FIXE CORPORALE	007							30.016.074								
- amenajari la terenuri (ct.2110200)	007	675.481.742	436.919.789		8.393.848			14.081.259.971						438.269		
- terenuri (ct.2110100)	008	2.198.828.405	2.085.582.878	839.017	67.229.761	3.667.273		17.117.753.011					13.449.818.378	631.441.593		
- Constructii (ct.212) din care:	009							17.117.753.011						104.447.338		
- drumuri publice exclusiv poduri, podete, pasarele si viaducte si tunele (ct.2120101)	012	51.419.720			51.419.720			3.914.618.132								
- poduri, podete, pasarele si viaducte pentru transporturi feroviare si rutiere; viaducte - tunele (ct.2120401)	013							521.061.699								
- alte active fixe incadrate in grupa constructiilor (ct.2120901)	016	2.147.408.685	2.085.582.878	839.017	15.810.041	3.667.273		419.140.851								
- instalatii tehnice, mijloace de transport, animale si plantatii (ct.2130100+2130200+ 2130300+2130400)	017							12.262.932.329						104.447.338		
Mobilier, aparatura biroetica, echipamente de protectie a valonilor umani si mate- riale si alte active fixe corporale (ct.2140000)	018							182.069.031								
- active fixe corporale in curs de exe- cutie (ct.2310000)	019	9.282.853						131.219.655								
TOTAL	021	543.658.165	2.522.502.667	103.214	140.300	3.667.273	543.414.651	4.128.937.005								
TOTAL ACTIVE FIXE	022	3.432.593.425	2.522.502.667	942.231	75.763.909	3.667.273	824.385.085	35.671.254.747						737.279.570		
				942.231	75.763.909	3.667.273	829.717.345	35.679.945.957	313.728					737.279.570		



*Handwritten signature*

Situatia activelor si datoriilor institutiilor publice  
din administratia locala  
31.12.2018

pag.: 1 - lei -

COD	DENUMIRE INDICATORI	Sold la inceputul anului	Sold la sfarsitul perioadei
18004	Numerar in lei in casieria institutiilor publice locale si ale institutiilor publice de subordonare locala,(ct.5310101)	297	
18005	Disponibilitati in lei ale institutiilor publice locale si ale institutiilor publice de subordonare locala, la trezorerii (ct.5100000+5120101+5120501+5150101+5150103+5150500+5150600+5160101+5160301+5160302+5170101+5170301+5170302+5210100+5210300+5280000+5290201+5290301+5290400+5290901+5410101+5500101+ 5520000+5550101+5570101+5580101+5580201+5600101+5600300+5610101+5610300+5620101+5620300-7700000), din care:	749.578.017	281.886.163
18007	Fonduri externe nerambursabile postaderare(ct.5150500+5150600)	6.010.404	6.009.038
18008	Total (in baze cash) (rd.04+05)	749.578.314	281.886.163
18010	Total (in baze accrual)(rd.08+09)	749.578.314	281.886.163
8022	Avansuri de trezorerie, acordate in lei (ct.5420100)	32.500	6.546
18023	Alte valori (ct.5320100+5320200+5320300+5320400+5320500+5320600+5320800)	12.468.994	17.885.419
18032	Disponibilitati ale institutiilor publice locale si ale institutiilor de subordonare locala la institutiile de credit rezidente (ct.5110101+5110102+5120102+5120402+5120502+5150102+5150202+5160102+5160202+5170102+5170202+5290202+5290302+5290902+5500102+5550102+5550202+5570202+5580102+5580302+5600102+5600103+5610102+5610103+5620102+5620103), din care:	19.001.496	13.597.501
18034	Fonduri externe nerambursabile postaderare	1.179.164	974.148
18036	Total (in baze cash) (rd.32+35)	19.001.496	13.597.501
18038	Total (in baze accrual) (rd.36+37)	19.001.496	13.597.501
18051	Disponibilitati ale institutiilor publice aflate la alti rezidenti (terti) (ct.4610109+4610209+2670108+2670208)	262.376	7.378.666
18052	Total (in baze cash) (rd.51)	262.376	7.378.666
18131	Actiuni necotate detinute de autoritatile locale la societati nefinanciare (ct.2600200-2960102)(S11)	718.771.236	963.299.734
18134	Total (la valoarea contabila neta (la valoarea de intrare mai putin ajustarile cumulate pentru pierderea de valoare) (rd.131+132+133)	718.771.236	963.299.734
18141	Participatiile autoritatilor locale la alte societati care nu sunt organizate pe actiuni (regii autonome,srl,comandita, etc.) (ct.2600300-2960103)		66.000
18142	Total (la valoarea de intrare mai putin ajustarile cumulate pentru pierderea de valoare) (rd.141)		66.000
18157	Creante comerciale necurente legale de livrari de bunuri si servicii de catre autoritatile locale sau de institutii subordonate acestora (ct.4110201+4110208+4130200+4610201-4910200-4960200) Total (rd.158+159+160+164) din care:	862.040.002	830.512.551
18158	- de la populatie(gospodariile populatiei)(S14)	30.234.464	26.211.707
18159	- de la societati nefinanciare (S11),	831.751.648	804.246.954
18160	- de la institutiile publice, din care:(rd.161+162+163)	53.890	53.890
18162	- Administratia locala (exclusiv fondurile de securitate sociala)(S1313)	53.890	53.890
18165	Creante comerciale curente legate de livrari de bunuri si servicii de catre autoritatile locale sau de institutii subordonate acestora(ct.2320000+2340000+4090101+4090102+4110101+4110108+4130100+4180000+4610101-4910100-4960100) Total(rd.166+167+168+172)din care de la:	115.089.174	177.133.651
18166	-de la gospodariile populatie (S14)	3.448.567	2.087.738
18167	-de la societati nefinanciare (S11)	83.510.714	151.724.466
18168	-de la institutiile publice, din care: (rd.169+170+171)	28.129.893	23.321.447
18169	-Administratia centrala(exclusiv fondurile de securitate sociala)(S1311)	50.000	
18170	-Administratia locala (exclusiv fondurile de securitate sociala)(S1313)	62.400	144.787



COD	DENUMIRE INDICATORI	Sold la inceputul anului	Sold la sfarsitul perioadei
18171	-Fonduri de securitate sociala(S1314)	28.017.493	23.176.660
181711	-din care: creantele unitatilor sanitare cu paturi fata de Casele de Sanatate	27.444.877	22.973.447
18191	Sume de primit de la Autoritatea de Certificare / Autoritatile de Management / Agentiile de Plati - FONDURI EXTERNE NERAMBURSABILE POSTADERARE (ct.4580301)		9.252.125
18203	I.Sume datorate tertilor reprezentand garantii si cautiuni aflate in conturile institutiilor publice (ct.4280101+4280201+4620101+4620109).Total (rd.204+205+206), din care:	5.273.878	178.301.348
18204	- salariatilor (gospodariile populatiei)(S143)	4.440.484	1.966.673
18205	- societati nefinanciare (S11)	833.394	176.334.675
18241	Imprumuturi pe baza de titluri pe termen lung altele decat actiuni si produse financiare derivate emise de catre administratia locala si de institutiile de subordonare locala (ct.1610200-1690200). Total (rd.242+243+244+245), din care achizitionate de:	2.220.100.000	2.220.100.000
18243	- Societati care accepta depozite, exclusiv banca centrala (S122)	2.220.100.000	2.220.100.000
18246	I.Total (la valoare nominala)(rd.241)	2.220.100.000	2.220.100.000
18286	Credite pe termen lung primite (contractate, garantate, asimilate,etc) de institutiile publice locale (ct.1620200+1630200+1670201+1670202+1670203+1670209).Total (rd.287+288+289+289.1) din care acordate de:	599.061.675	566.695.310
18287	- Societati care accepta depozite, exclusiv banca centrala (S122)	11.948	
18289	- Nerezidenti(State membre si institutii si organisme ale Uniunii Europene, State nonmembre si organizatii internationale nerezidente ale Uniunii Europene)(S21,S22)	599.049.727	566.695.310
18290	Total (in baze cash)(rd.286)	599.061.675	566.695.310
18312	Datorii comerciale necurente legale de livrari de bunuri si servicii (ct.4010200+4030200+4040200+4050200+4620201). Total (rd.313+314+318+319), din care catre:	5.115.099	129.967
18313	- Societati nefinanciare(S11)	5.115.099	129.967
18320	Datorii comerciale curente legate de livrari de bunuri si servicii (ct.4010100+4030100+ 4040100+4050100+4080000+4190000+4620101). Total (rd.321+322+326+327) din care catre:	142.057.652	512.682.380
18321	-Societati nefinanciare (S11)	140.384.631	508.513.729
18322	-Instituti publice, din care:(rd.323+324+325)	1.020.485	3.951.091
18324	-Administratia locala (exclusiv fondurile de securitate sociala) (S1313)	1.020.485	3.951.091
18326	- Alti rezidenti (Alti intermediari financiari,exclusiv societatile de asigurare si fondurile de pensii,Auxiliari financiari, Societati de asigurare, Fondurile de pensii (S125,S126,S128,S129)	652.536	217.560
18331	Datoriile institutiilor publice din administratia locala catre bugete (ct.4310100+4310200+4310300+4310400+4310500+4310600+4310700+4370100+4370200+4370300+4420300+4420801+4440000+4460100+4460200+4480100)	649.264.951	625.115.013
18332	Salariile angajatilor (ct.4210000+4230000+4260000+4270100+4270300+4280101)	45.904.456	69.619.164
18333	Alte drepturi cuvenite altor categorii de persoane (ct.4260000+4270200+4270300+4290000+4380000)	59.472	5.770
18335	Total (rd.331+332+333+334)	695.228.879	694.739.947
18341	Avansuri primite de la Autoritatile de Certificare / Autoritatile de Management / Agentiile de Plati - FORNDURI EXTERNE NERAMBURSABILE POSTADERARE SI FONDURI DE LA BUGET(ct.4580501+4580502)	2.077.497	2.291.216
18343	Provizioane curente (ct.1510101+1510102+1510103+1510104+1510108), din		

pag.: 3 - lei -

COD	DENUMIRE INDICATORI	Sold la inceputul anului	Sold la sfarsitul perioadei
	care:	420.730	228.570

A circular official stamp is located in the bottom right corner of the page. Below the stamp, there is a handwritten signature in blue ink.



## EXPUNERE DE MOTIVE

*privind aprobarea situațiilor financiare centralizate  
ale Municipiului București – activitatea proprie  
pentru anul 2018,*

Având în vedere raportul de specialitate întocmit de Direcția Generală Economică – Direcția Financiar Contabilitate Buget privind proiectul de *H.C.G.M.B. pentru aprobarea situațiilor financiare centralizate ale Municipiului București – activitatea proprie pentru anul 2018,*

În temeiul prevederilor Legii 273/2006 privind finanțele publice locale cu modificările și completările ulterioare și ale Legii 215/2001, republicată cu modificările și completările ulterioare, privind administrația publică locală,

Propun aprobarea proiectului de H.C.G.M.B. privind situațiile financiare centralizate ale Municipiului București – activitatea proprie pentru anul 2018.

**PRIMAR GENERAL,**

**Gabriela FIREA**



**Avizat,**

**Direcția Juridic**

**Director Executiv,**

**Adrian IORDACHE**



Întocmit,

Șef Serviciu

Irina Costin



6789 / 15. MAI. 2019

## **RAPORT**

### **privind situațiile financiare centralizate ale Municipiului București – activitatea proprie - pentru anul 2018**

Potrivit prevederilor art. 57, alin. 4 din Legea nr. 273/2006 privind finanțele publice locale, cu modificările și completările ulterioare, ordonatorii principali de credite prezintă spre aprobare Consiliilor, situațiile financiare anuale, inclusiv anexele la acestea.

Situațiile financiare anuale ale Municipiului București – activitatea proprie - au fost întocmite, semnate și depuse în original la Direcția Generală a Finanțelor Publice a Municipiului București (Activitatea de Trezorerie și Contabilitate Publică), în conformitate cu Normele metodologice privind întocmirea și depunerea situațiilor financiare privind execuția bugetară la 31.12.2018, aprobate prin Ordinul Ministrului Finanțelor Publice, nr. 129/2019.

Acestea se compun din:

1. Politici contabile ;
2. Note explicative / Raport de analiză;
3. Bilanț;
4. Contul de rezultat patrimonial;
5. Situația fluxurilor de trezorerie (cod 03);
6. Situația fluxurilor de trezorerie (cod 04);
7. Detalierea cheltuielilor, pe surse (buget local, instituții publice finanțate integral sau parțial din venituri proprii, credite externe, credite interne, fonduri externe nerambursabile);
8. Contul de execuție al instituțiilor publice finanțate integral sau parțial din venituri proprii – venituri -;
9. Contul de execuție al instituțiilor publice finanțate integral sau parțial din venituri proprii - cheltuieli - ;
10. Contul de execuție al bugetului local – venituri -;
11. Contul de execuție al bugetului local – cheltuieli -;
12. Disponibil din mijloace cu destinație specială;
13. Contul de execuție al împrumuturilor externe;

14. Contul de execuție al împrumuturilor interne;
15. Contul de execuție al fondurilor externe nerambursabile – venituri -;
16. Contul de execuție a fondurilor externe nerambursabile – cheltuieli -;
17. Situația plăților efectuate și a sumelor declarate pentru cota-parte aferentă cheltuielilor finanțate din FEN postaderare (bugete locale, venituri proprii, împrumuturi interne);
18. Situația sumelor primite direct de la Comisia Europeană/alți donatori și a plăților din FEN postaderare;
19. Situația sumelor primite indirect de la Comisia Europeană/alți donatori și a plăților din FEN postaderare;
20. Venituri și cheltuielile bugetelor locale pe unități administrativ – teritoriale;
21. Situația plăților efectuate din fonduri externe nerambursabile (FEN) postaderare (titlul 56 și titlul 58);
22. Situația plăților restante (total, instituții publice finanțate integral din venituri proprii, instituții publice finanțate parțial din venituri proprii);
23. Sinteza plăților restante și arieratelor (total, instituții publice finanțate integral din venituri proprii, instituții publice finanțate parțial din venituri proprii);
24. Situația acțiunilor/părților sociale deținute direct/indirect de către UAT, la operatori economici;
25. Situația modificărilor în structura activelor nete/capitalurilor;
26. Situația activelor fixe amortizabile;
27. Situația activelor fixe neamortizabile;
28. Situația activelor și datorii financiare ale instituțiilor publice din administrația locală.

Menționăm că, situațiile financiare, așa cum au fost depuse la Activitatea de Trezorerie și Contabilitate Publică, sunt numerotate în conformitate cu Ordinul Ministrului Finanțelor Publice, nr. 129/2019, mai sus amintit, așa cum reiese și din Lista anexelor la Hotărâre.

Situațiile financiare anuale privind execuția bugetară a Municipiului București – activitatea proprie - pentru anul 2018 cuprind raportările a 68 de instituții publice, cu personalitate juridică, din care 46 raportări directe și 22 raportări indirecte, astfel:

- 10 instituții finanțate integral din alocații bugetare (din care 2, raportate indirect, prin intermediul ordonatorului secundar de credite);
- 58 instituții finanțate din alocații bugetare și din venituri proprii (din care 20, raportate indirect, prin intermediul ordonatorului secundar de credite).

Instituțiile cuprinse în centralizare sunt detaliate în "Notele explicative" (Anexa 2 la prezentul Proiect de hotărâre), unde de altfel sunt cuprinse și explicații suplimentare cu privire la situațiile anexate. Precizăm că, situațiile financiare urmăresc execuția bugetului propriu al Municipiului București pe anul 2018, care a fost aprobat de Consiliul General al Municipiului București, inițial aprobat prin H.C.G.M.B. nr. 54/22.02.2018 și modificat ulterior prin H.C.G.M.B. nr. 170/28.03.2018, H.C.G.M.B. nr. 235/19.04.2018, H.C.G.M.B. nr. 264/04.05.2018, H.C.G.M.B. nr. 370/14.06.2018, H.C.G.M.B. nr. 447/26.07.2018,

H.C.G.M.B. nr. 557/23.08.2018, H.C.G.M.B. nr. 581/06.09.2018, H.C.G.M.B. nr. 642/26.09.2018, H.C.G.M.B. nr. 744/30.10.2018, H.C.G.M.B. nr. 811/22.11.2018, H.C.G.M.B. nr. 879/12.12.2018, inclusiv prin modificări de buget prin virări de credite bugetare și modificări în repartizarea pe trimestre, aprobate de către ordonatorul principal de credite, în limita bugetului aprobat de CGMB și a competențelor sale legale.

Față de cele prezentate mai sus a fost întocmit proiectul de Hotărâre pentru aprobarea situațiilor financiare centralizate ale Municipiului București – activitatea proprie pentru anul 2018.

**Director General,**  
**Ștefan Cristinel MITROI**



**Director Executiv,**

**Ion FLOREA**



**Șef serviciu,**

**Irina Costin**



**Întocmit,**

**Mihaela Constantin**

