



PCT. 72

HOTĂRÂRE

privind aprobarea bugetului de venituri și cheltuieli pe anul 2019

al Companiei Municipale Consolidări S.A.

Având în vedere expunerea de motive a Primarului General al Municipiului București și raportul de specialitate al Direcției Guvernanta Corporativă.

Văzând raportul Comisiei ..... și raportul Comisiei juridice și de disciplină nr. ....din cadrul Consiliului General al Municipiului București.

În conformitate cu prevederile:

- Legii nr. 273/2006 privind finanțele publice locale, cu modificările și completările ulterioare
- Legii nr. 31/1990 a societăților comerciale, republicată, cu modificările și completările ulterioare;
- Ordonanței Guvernului nr. 26/2013 privind întărirea disciplinei financiare la nivelul unor operatori economici la care statul sau unitățile administrativ-teritoriale sunt acționari unici ori majoritari sau dețin direct ori indirect o participație majoritară, cu modificările și completările ulterioare;
- Hotărârea Consiliului General al Municipiului București nr. 95/29.03.2017 privind aprobarea înființării Companiei Municipale Consolidări S.A.

În temeiul prevederilor art. 36 alin (1), alin (2) lit a), alin (3) lit. c) și art. 45 alin (2) din Legea nr. 215/2001 privind administrația publică locală, republicată, cu modificările și completările ulterioare.

CONSILIUL GENERAL AL MUNICIPIULUI BUCUREȘTI

HOTĂRĂȘTE:

Art. 1 Se aprobă bugetul de venituri și cheltuieli pentru anul 2019 al Companiei Municipale Consolidări S.A. conform anexelor care fac parte integrantă din prezenta hotărâre.

Art. 2 Direcțiile din cadrul aparatului de specialitate al Primarului General al Municipiului București și Compania Municipală Consolidări S.A. vor duce la îndeplinire prevederile prezentei hotărâri.

Această hotărâre a fost adoptată în ședința ordinară a Consiliului General al Municipiului București din data de .....

PREȘEDINTE DE ȘEDINȚĂ,

SECRETAR GENERAL  
AL MUNICIPIULUI BUCUREȘTI

București, .....

Nr. ....






ANEXA 1

## BUGETUL DE VENITURI ȘI CHELTUIELI PE ANUL 2019

MII LEI

	Nr. rd.	Realizat/Preliminat an precedent 2018	Propuneri 2019	6=(5/4)	Estimari 2020	Estimari 2021	%	
							9=7/5	10=8/7
0	1	4	5	6	7	8	9	10
	2							
	C4	451.97	514.00	1.14	676.68	676.68	1.32	1.00
	C5	656.97	1,400.00	2.13	1,820.00	2,380.00	1.30	1.31
	D. alte cheltuieli de exploatare	1,369.83	8,050.00	5.88	10,465.00	13,685.00	1.30	1.31
2	Cheltuieli financiare	-	-	-	-	0.00		
3	Cheltuieli extraordinare	-	-	-	-	0.00		
III	REZULTATUL BRUT (profit/pierdere)							
IV	IMPOZIT PE PROFIT	5,923.20	4,700.00	0.79	6,110.00	7,990.00	1.30	1.31
V	PROFITUL CONTABIL RĂMAS DUPĂ DEDUCEREA IMPOZITULUI PE PROFIT, din care:	-	752.00		977.60	1,278.40	1.30	1.31
1	Rezerve legale	5,923.20	3,948.00	0.67	5,132.40	6,711.60	1.30	1.31
2	Alte rezerve reprezentând facilități fiscale prevăzute de lege	-	197.40		256.62	335.58	1.30	1.31
3	Acoperirea pierderilor contabile din anii precedenți	-	-	-	-	-		





ANEXA 1

**BUGETUL DE VENITURI ȘI CHELTUIELI PE ANUL 2019**

MII LEI

0	1	INDICATORI	Nr. rd.	Realizat/Preliminat an precedent 2018	Propuneri 2019	6=(5/4)	Estimari 2020	Estimari 2021	%	
									9=7/5	10=8/7
	2		3	4	5	6	7	8	9	10
4		Constituirea surselor proprii de finanțare pentru proiectele cofinanțate din împrumuturi externe, precum și pentru constituirea surselor necesare rambursării ratelor de capital, plăți dobânzilor, comisioanelor și altor costuri aferente acestor împrumuturi	28	-	-	-	-	-	-	-
5		Alte repartizări prevăzute de lege	29	-	-	-	-	-	-	-
6		Profitul contabil rămas după deducerea sumelor de la Rd. 25, 26, 27, 28, 29	30	-	-	-	-	-	-	-
7		Participarea salariaților la profit în limita a 10% din profitul net, dar nu mai mult de nivelul unui salariu de bază mediu lunar realizat la nivelul operatorului economic în exercițiul financiar de referință	31	-	-	-	-	-	-	-
8		Minimim 50% vărsăminte la bugetul de stat sau local în cazul regiilor autonome, ori dividende convenite acționarilor, în cazul societăților/ companiilor naționale și societăților cu capital integral sau majoritar de stat, din care:	32	-	1,875.30		2,437.89	3,188.01	1.30	1.31



AUTORITATEA ADMINISTRAȚIEI PUBLICE LOCALE: CCMB  
 Operatorul economic: COMPANIA MUNICIPALĂ CONSOLIDARII SA  
 Sediul/Adresa: BUCUREȘTI, STR. TRAIAN NR.44  
 Cod unic de înregistrare 37764937  
 Nr. Registrul Comerțului J40/9349/2017



ANEXA 1

## BUGETUL DE VENITURI ȘI CHELTUIELI PE ANUL 2019

MII LEI

0	1	INDICATORI	Nr. rd.	Realizat/Preliminat an precedent 2018	Propuneri 2019	6=(5/4)	Estimari 2020	Estimari 2021	%	
									9=7/5	10=8/7
	2		3	4	5	6	7	8	9	10
a)		- dividende convenite bugetului de stat								
b)		- dividende convenite bugetului local	33							
			33a	-	1,875.30		2,437.89	3,188.01	1.30	1.31
c)		- dividende convenite altor acționari	34	-						



AUTORITATEA ADMINISTRAȚIEI PUBLICE LOCALE: CCMB  
 Operatorul economic: COMPANIA MUNICIPALĂ CONSOLIDARI SA  
 Sediul/Adresa: BUCUREȘTI, STR. TRAIAN NR.44  
 Cod unic de înregistrare 37764937  
 Nr. Registrul Comerțului J40/9349/2017



ANEXA 1


## BUGETUL DE VENITURI ȘI CHELTUIELI PE ANUL 2019

MII LEI

0	1	2	INDICATORI	Nr. rd.	Realizat/Preliminat an precedent 2018	Propuneri 2019	6=(5/4)	Estimari 2020	Estimari 2021	%	
										9=7/5	10=8/7
				3	4	5	6	7	8	9	10
	9		Profitul nerepartizat pe destinațiile prevăzute la Rd.31 - Rd.32 se repartizează la alte rezerve și constituie sursă proprie de finanțare								
VI			VENITURI DIN FONDURI EUROPENE	35	-	1,875.30		2,437.89	3,188.01	1.30	1.31
VII			CHELTUIELI ELIGIBILE DIN FONDURI EUROPENE, din care	36	-	-		-	-	-	-
	a)		cheltuieli materiale	37	-	-		-	-	-	-
	b)		cheltuieli cu salariile	38	-	-		-	-	-	-
	c)		cheltuieli privind prestarile de servicii	39	-	-		-	-	-	-
	d)		cheltuieli cu reclama si publicitate	40	-	-		-	-	-	-
				41	-	-		-	-	-	-



AUTORITATEA ADMINISTRAȚIEI PUBLICE LOCALE: CCMB  
 Operatorul economic: COMPANIA MUNICIPALĂ CONSOLIDARI SA  
 Sediul/Adresa: BUCUREȘTI, STR. TRAIAN NR.44  
 Cod unic de înregistrare 37764937  
 Nr. Registrul Comerțului J40/9349/2017



ANEXA 1

## BUGETUL DE VENITURI ȘI CHELTUIELI PE ANUL 2019

MII LEI

INDICATORI	Nr. rd.	Realizat/Preliminat an precedent 2018	Propuneri 2019	6=(5/4)	Estimari 2020	Estimari 2021	%	
							9=7/5	10=8/7
0	1	4	5	6	7	8	9	10
	e)	-	-	-	-	-	-	-
VIII		14,069.58	19,860.19	1.41	4,000.00	5,000.00	0.20	1.25
	1	-	-	-	10,283.92	13,711.89	-	-
		-	-	-	-	-	-	-
2		-	-	-	-	-	-	-
IX		14,069.58	19,860.19	1.41	4,000.00	5,000.00	0.20	1.25
X		-	-	-	-	-	-	-
	1	458.00	1,500.00	3.28	710	710	0.47	1.00
	2	326.00	1,100.00	3.37	710	710	0.65	1.00
	3	-	-	-	-	-	-	-
	4	7.41	5.86	0.79	6.72	6.72	1.15	1.00
	5	115.48	195.18	1.69	253.74	331.81	1.30	1.31

AUTORITATEA ADMINISTRAȚIEI PUBLICE LC JEL: CCMB  
 Operatorul economic: COMPANIA MUNICIPALĂ CONSOLIDARI SA  
 Sediul/Adresa: BUCUREȘTI, STR. TRAIAN NR.44  
 Cod unic de înregistrare 37764937  
 Nr. Registrul Comertului J40/9349/2017

ANEXA 1

**BUGETUL DE VENITURI ȘI CHELTUIELI PE ANUL 2019**

MII LEI

0	1	INDICATORI	Nr. rd.	Realizat/Preliminat an precedent 2018	Propuneri 2019	6=(5/4)	Estimari 2020	Estimari 2021	%	
									9=7/5	10=8/7
	2		3	4	5	6	7	8	9	10
6		Productivitatea muncii în unități fizice pe total personal mediu (cantitate produse finite/ persoană) < MP/ANGAJAT>	53	49,079.75	82,727.27	1.69	107,545.45	140,636.36	1.30	1.31
7		Cheltuieli totale la 1000 lei venituri totale (Rd.7/Rd.1)x1000	54	1.16	0.978	0.84	0.996	0.996	1.02	1.00
8		Piați restante	55	-	-	-	-	-	-	-
9		Creanțe restante	56	-	-	-	-	-	-	-

CONDUCĂTORUL UNITĂȚII,



CONDUCĂTORUL  
 COMPARTIMENTULUI  
 FINANCIAR-CONTABIL







ANEXA 2

Detalierea indicatorilor economico-financiari prevazuti in bugetul de venituri si cheltuieli si repartizarea pe trimestre a acestora

I.	INDICATORI	Nr. rd.	Realizat 2017	an precedent 2018			Propuneri 2019 ( TRIM IV)			AN 2019
				conform HG/Ordinului nr. comunitar	conform Hotararii C.A.	Preliminat / Realizat	TRIM I	TRIM II	TRIM III	
0	2	3	3a	4	4a	5	6a	6b	6c	6
1	VENITURI TOTALE (Rd.2+Rd.22+Rd.28)	1	646.12		250,000.00	37,660.11	21,470.00	85,880.00	107,350.00	214,700.00
	Venituri totale din exploatare (Rd.3+Rd.8+Rd.9+Rd.12+Rd.13+Rd.14), din care:	2	646.12		250,000.00	37,658.65	21,470.00	85,880.00	107,350.00	214,700.00
	a) din producția vândută (Rd.4+Rd.5+Rd.6+Rd.7), din care:	3	646.12		250,000.00	26,229.74	19,270.00	77,080.00	96,350.00	192,700.00
	a1) din vânzarea produselor	4	-		-	-	-	-	-	-
	a2) din servicii prestate	5	646.12		250,000.00	26,205.74	19,258.00	77,032.00	96,290.00	192,580.00
	a3) din redevențe și chiri	6	-		-	12.00	12.00	48.00	60.00	120.00
	a4) alte venituri	7	-		-	12.00	-	-	-	-
	b) din vânzarea mărfurilor	8	-		-	-	-	-	-	-
	c) din subvenții și transferuri de exploatare aferente cifrei de afaceri nete (Rd.10+Rd.11), din care:	9	-		-	-	-	-	-	-
	c1) subvenții, cf. prevederilor legale în vigoare	10	-		-	-	-	-	-	-
	c2) transferuri, cf. prevederilor legale în vigoare	11	-		-	-	-	-	-	-
	d) din producția de imobilizări	12	-		-	1,418.37	200.00	800.00	1,000.00	2,000.00
	e) venituri aferente costului producției în curs de execuție	13	-		-	10,010.15	2,000.00	8,000.00	10,000.00	20,000.00
	f) alte venituri din exploatare (Rd.15+Rd.16+Rd.19+Rd.20+Rd.21), din care:	14	-		-	0.40	-	-	-	-
	f1) din amenzii și penalități	15	-		-	-	-	-	-	-
	f2) din vânzarea activelor și alte operații de capital (Rd.17+Rd.18), din care:	16	-		-	-	-	-	-	-
	- active corporale	17	-		-	-	-	-	-	-
	- active necorporale	18	-		-	-	-	-	-	-
	f3) din subvenții pentru investiții	19	-		-	-	-	-	-	-
	f4) din valorificarea certificatelor CO2	20	-		-	-	-	-	-	-
	f5) alte venituri	21	-		-	0.40	-	-	-	-
2	Venituri financiare (Rd.23+Rd.24+Rd.25+Rd.26+Rd.27), din care:	22	-		-	1.46	-	-	-	-
	a) din imobilizări financiare	23	-		-	-	-	-	-	-
	b) din investiții financiare	24	-		-	-	-	-	-	-
	c) din diferențe de curs	25	-		-	-	-	-	-	-

MII LEI



ANEXA 2

Detalierea indicatorilor economico-financiarilor prevazuti in bugetul de venituri si cheltuieli si repartizarea pe trimestre a acestora

INDICATORI	Nr. rd.	Realizat 2017	an precedent 2018			Propuneri 2019 ( TRIM IV)			AN 2019
			conform HG/Ordin comun	conform Hotararii C.A.	Preliminat / Realizat	TRIM I	TRIM II	TRIM III	
0	1	3a	4	4a	5	6a	6b	6c	6
d) din dobânzi	26				1.46				
e) alte venituri financiare	27								
3	28								
Venituri extraordinare									
II	29	2,091.42		240,000.00	43,583.31	21,000.00	84,000.00	105,000.00	210,000.00
CHELTUIELI TOTALE (Rd.30+Rd.136+Rd.144)									
1	30	2,091.42		239,700.00	43,583.31	21,000.00	84,000.00	105,000.00	210,000.00
Cheltuieli de exploatare (Rd.31+Rd.79+Rd.86+Rd.120), din care:									
A. Cheltuieli cu bunuri și servicii (Rd.32+Rd.40+Rd.46), din care:	31	245.73		171,772.70	11,827.02	12,237.80	48,951.20	61,189.00	122,378.00
Cheltuieli privind stocurile									
A1 (Rd.33+Rd.34+Rd.37+Rd.38+Rd.39), din care:	32	101.15		130,962.70	5,309.78	7,234.45	28,937.80	36,172.25	72,344.50
a) cheltuieli cu materialele consumabile	33	63.00		87,712.70	4,633.27	6,971.45	27,885.80	34,857.25	69,714.50
b) cheltuieli cu materialele consumabile, din care:									
b1) cheltuieli cu piesele de schimb	34	31.25		3,300.00	346.75	185.00	740.00	925.00	1,850.00
b2) cheltuieli cu combustibili	35			300.00	9.01	35.00	140.00	175.00	350.00
c) cheltuieli privind materialele de natura obiectelor de inventar	36	31.25		3,000.00	337.74	150.00	600.00	750.00	1,500.00
d) cheltuieli privind energia și apa	37	6.90		2,500.00	291.65	58.00	232.00	290.00	580.00
e) cheltuieli privind mărfurile	38			600.00	38.11	20.00	80.00	100.00	200.00
A2 (Rd.41+Rd.42+Rd.45), din care:	39			36,850.00					
a) cheltuieli cu întreținerea și reparațiile	40	138.58		6,600.00	1,477.77	380.00	1,520.00	1,900.00	3,800.00
b) cheltuieli privind chiria (Rd.43+Rd.44) din care:	41			600.00					
b1) - către operatori cu capital integral/majoritar de stat	42	100.70		4,500.00	1,384.85	350.00	1,400.00	1,750.00	3,500.00
b2) - către operatori cu capital privat	43								
c) prime de asigurare	44	100.70		4,500.00	1,384.85	350.00	1,400.00	1,750.00	3,500.00
Cheltuieli cu alte servicii executate de terți	45	37.88		1,500.00	92.93	30.00	120.00	150.00	300.00
A3 (Rd.47+Rd.48+Rd.50+Rd.57+Rd.62+Rd.63+Rd.67+Rd.68+Rd.69+Rd.78), din care:									
a) cheltuieli cu colaboratorii	46	6.00		34,210.00	5,039.46	4,623.35	18,493.40	23,116.75	46,233.50
b) cheltuieli privind comisioanele și onorariul, din care:	47	3.00		300.00		0.20	0.80	1.00	2.00
	48			100.00	1.10	50.00	200.00	250.00	500.00



ANEXA 2

Detalierea indicatorilor economico-financiari prevazuti in bugetul de venituri s cheltuieli si repartizarea pe trimestre a acestora

0	1	INDICATORI	Nr. rd.	Realizat 2017	an precedent 2018			Propuneri 2019 ( TRIM IV)			AN 2019	
					conform HG/Ordi n comun	conform Hotararii C.A.	Preliminat / Realizat	TRIM I	TRIM II	TRIM III		AN 2019
		2	3	3a	4	4a	5	6a	6b	6c	6	
	b1)	cheltuieli privind consultanța juridică	49	-		100.00	1.10	50.00	200.00	250.00	500.00	
	c)	cheltuieli de protocol, reclamă și publicitate (Rd.51+Rd.53), din care:	50	-		800.00	-	-	-	-	-	
	c1)	cheltuieli de protocol, din care:	51	-		300.00	-	-	-	-	-	
		- tichete cadou potrivit Legii nr.193/2006, cu modificările ulterioare	52	-		300.00	-	-	-	-	-	
	c2)	cheltuieli de reclamă și publicitate, din care:	53	-		500.00	-	-	-	-	-	
		- tichete cadou ptr. cheltuieli de reclamă și publicitate, potrivit Legii nr.193/2006, cu modificările ulterioare	54	-		500.00	-	-	-	-	-	
		- tichete cadou ptr. campanii de marketing, studiul pieței, promovarea pe piețe existente sau noi potrivit Legii nr.193/2006, cu modificările ulterioare	55	-		-	-	-	-	-	-	
		- ch.de promovare a produselor	56	-		-	-	-	-	-	-	
	d)	Ch. cu sponsorizarea (Rd.58+Rd.59+Rd.60+Rd.61), din care:	57	-		-	-	-	-	-	-	
	d1)	ch.de sponsorizare a cluburilor sportive	58	-		-	-	-	-	-	-	
	d2)	ch. de sponsorizare a unităților de cult	59	-		-	-	-	-	-	-	
	d3)	ch. privind acordarea ajutoarelor umanitare si sociale	60	-		-	-	-	-	-	-	
	d4)	alte cheltuieli cu sponsorizarea	61	-		-	-	-	-	-	-	
	e)	cheltuieli cu transportul de bunuri și persoane	62	-		-	61.92	50.00	200.00	250.00	500.00	
	f)	cheltuieli de deplasare, dețasare, transfer, din care:	63	-		-	2.97	5.00	20.00	25.00	50.00	
		- cheltuieli cu diurna (Rd.65+Rd.66), din care:	64	-		100.00	2.97	5.00	20.00	25.00	50.00	
		-interna	65	-		50.00	-	5.00	20.00	25.00	50.00	
		-externa	66	-		50.00	2.97	-	-	-	-	
	g)	cheltuieli poștale și taxe de telecomunicații	67	-		400.00	138.86	14.00	56.00	70.00	140.00	
	h)	cheltuieli cu serviciile bancare și asimilate	68	3.00		300.00	7.15	0.75	3.00	3.75	7.50	
	i)	alte cheltuieli cu serviciile executate de terți, din care:	69	-		2.310.00	0.80	3.40	13.60	17.00	34.00	
	i1)	cheltuieli de asigurare și pază	70	-		2.000.00	-	1.00	4.00	5.00	10.00	



ANEXA 2



Detalierea indicatorilor economico-financiarilor prevazuti in bugetul de venituri si cheltuieli si repartizarea pe trimestre a acestora

0	1	INDICATORI	Nr. rd.	Realizat 2017	an precedent 2018			Propuneri 2019 ( TRIM IV)			AN 2019
					conform HG/Ordin comun	conform Hotararii C.A.	Preliminat / Realizat	TRIM I	TRIM II	TRIM III	
	2		3a	4	4a	5	6a	6b	6c	6	
	i2)	cheltuieli privind întreținerea și funcționarea tehnicilor de calcul									
	i3)	cheltuieli cu pregătirea profesională	-		100.00	-	0.20	0.80	1.00	2.00	
	i4)	cheltuieli cu reevaluarea imobilizărilor corporale și necorporale, din care: -afereotype bunurilor de natura domeniului public	-		200.00	0.80	0.20	0.80	1.00	2.00	
	i5)	cheltuieli cu prestațiile efectuate de filiale	-		-	-	-	-	-	-	
	i6)	cheltuieli privind recrutarea și plasarea personalului de conducere cf. Ordonanței de urgență a Guvernului nr. 109/2011	-		-	-	-	-	-	-	
	i7)	cheltuieli cu anunțurile privind licitațiile și alte anunțuri	-		-	-	-	-	-	-	
	j)	alte cheltuieli			10.00	-	2.00	8.00	10.00	20.00	
	B	Cheltuieli cu impozite, taxe și vărsăminte asimilate (Rd.80+Rd.81+Rd.82+Rd.83+Rd.84+Rd.85), din care:	-		30,000.00	4,826.67	4,500.00	18,000.00	22,500.00	45,000.00	
	a)	ch. cu taxa pt.activitatea de exploatare a resurselor minerale	-		150.00	280.41	30.00	120.00	150.00	300.00	
	b)	ch. cu redevența pentru concesionarea bunurilor publice și resursele minerale	-		-	-	-	-	-	-	
	c)	ch. cu taxa de licență	-		-	-	-	-	-	-	
	d)	ch. cu taxa de autorizare	-		-	-	-	-	-	-	
	e)	ch. cu taxa de mediu	-		-	-	-	-	-	-	
	f)	cheltuieli cu alte taxe și impozite	-		150.00	280.41	30.00	120.00	150.00	300.00	
	C.	Cheltuieli cu personalul (Rd.87+Rd.100+Rd.104+Rd.113), din care:									
	C0	Cheltuieli de natură salarială (Rd.88+ Rd.92)	1,834.07		67,777.30	30,106.04	7,927.20	31,708.80	39,636.00	79,272.00	
	C1	Cheltuieli cu salariile (Rd.89+Rd.90+Rd.91), din care:	1,288.53		36,920.62	28,997.11	7,735.80	30,943.20	38,679.00	77,358.00	
	a)	salarii de bază	1,288.53		36,920.62	28,972.11	7,732.80	30,931.20	38,664.00	77,328.00	
	b)	sporuri, prime și alte bonificații aferente salariului de bază (conform CCM)	1,288.53		36,920.62	28,972.11	7,732.80	30,931.20	38,664.00	77,328.00	
	c)	alte bonificații (conform CCM)			-	-	-	-	-	-	



ANEXA 2



Detalierea indicatorilor economico-financiari prevazuti in bugetul de venituri si cheltuieli si repartizarea pe trimestre a acestora

		INDICATORI	Nr. rd.	Realizat 2017		an precedent 2018			Propuneri 2019 ( TRIM IV)			AN 2019
0	1			3a	4	conform Hotararii C.A.	Preliminat / Realizat	TRIM I	TRIM II	TRIM III	6	
	c2	2 Bonusuri (Rd.93+Rd.96+Rd.97+Rd.98+ Rd.99), din care:	3	3a	4	4a	5	6a	6b	6c	6	
		a) cheltuieli sociale prevăzute la art. 21 din Legea nr. 571/2003 privind Codul fiscal, cu modificările și completările ulterioare, din care:	92	-		-	25.00	3.00	12.00	15.00	30.00	
		- tichete de creșă, cf. Legii nr. 193/2006, cu modificările ulterioare;	93	-		-	-	-	-	-	-	
		- tichete cadou pentru cheltuieli sociale potrivit Legii nr. 193/2006, cu modificările ulterioare;	94	-		-	-	-	-	-	-	
		b) tichete de masă;	95	-		-	-	-	-	-	-	
		c) tichete de vacanță;	96	-		-	-	-	-	-	-	
		d) ch. privind participarea salariaților la profitul obținut în anul precedent	97	-		-	-	-	-	-	-	
		e) alte cheltuieli conform CCM.	98	-		-	-	-	-	-	-	
	C3	Alte cheltuieli cu personalul (Rd.101+Rd.102+Rd.103), din care:	99	-		-	25.00	3.00	12.00	15.00	30.00	
		a) ch. cu plățile compensatorii aferente disponibilizărilor de personal	100	-		-	-	-	-	-	-	
		b) ch. cu drepturile salariale cuvenite în baza unor hotărâri judecătorești	101	-		-	-	-	-	-	-	
		c) cheltuieli de natură salariale aferente restructurării, privatizării, administrator special, alte comisii și comitete	102	-		-	-	-	-	-	-	
		Cheltuieli aferente contractului de mandat și a altor organe de conducere și control, comisii și comitete (Rd.105+Rd.108+Rd.111+ Rd.112), din care:	103	-		-	-	-	-	-	-	
	C4	a) pentru directori/directorat	104	206.04		676.68	451.97	51.40	205.60	257.00	514.00	
		-componenta fixă	105	-		-	-	-	-	-	-	
		-componenta variabilă	106	-		-	-	-	-	-	-	
		b) pentru consiliul de administrație/consiliul de supraveghere, din care:	107	-		-	-	-	-	-	-	
		-componenta fixă	108	206.04		676.68	451.97	51.40	205.60	257.00	514.00	
		-componenta variabilă	109	206.04		676.68	451.97	51.40	205.60	257.00	514.00	
			110	-		-	-	-	-	-	-	

MII LEI



ANEXA 2

Detalierea indicatorilor economico-financiari prevazuti in bugetul de venituri si cheltuieli si repartizarea pe trimestre a acestora


0	1	INDICATORI	Nr. rd.	Realizat 2017	an precedent 2018			Propuneri 2019 ( TRIM IV)				AN 2019
					conform HG/Ordin comun	conform Hotararii C.A.	Preliminat / Realizat	TRIM I	TRIM II	TRIM III	AN 2019	
			3	3a	4	4a	5	6a	6b	6c	6	
		2	3	3a	4	4a	5	6a	6b	6c	6	
		c) pentru AGA și cenzori	111	-	-	-	-	-	-	-	-	
		d) pentru alte comisii și comitete constituite potrivit legii	112	-	-	-	-	-	-	-	-	
		Cheltuieli cu asigurările și protecția socială, fondurile speciale și alte obligații legale (Rd.114+Rd.115+Rd.116+Rd.117+Rd.118+Rd.119), din care:										
		C5										
		a) ch. privind contribuția la asigurări sociale	113	339.50		30,180.00	656.97	140.00	560.00	700.00	1,400.00	
		b) ch. privind contribuția la asigurări pt.somaj	114	252.34		-	-	-	-	-	-	
		c) ch. privind contribuția la asigurări sociale de sănătate	115	9.45		-	-	-	-	-	-	
		d) ch. privind contribuțiile la fondurile speciale aferente fondului de salarii	116	77.71		-	-	-	-	-	-	
		e) ch. privind contribuția unității la schemele de pensii	117	-		-	-	-	-	-	-	
		f) cheltuieli privind alte contribuții și fonduri speciale	118	-		-	-	-	-	-	-	
		D. Alte cheltuieli de exploatare (Rd.121+Rd.124+Rd.125+Rd.126+Rd.127+Rd.128), din care:	119	-		30,180.00	656.97	140.00	560.00	700.00	1,400.00	
		a) cheltuieli cu majorări și penalități (Rd.122+Rd.123), din care:	120	11.62		-	1,369.83	805.00	3,220.00	4,025.00	8,050.00	
		- către bugetul general consolidat	121	-		-	282.46	90.00	360.00	450.00	900.00	
		- către alți creditori	122	-		-	-	-	-	-	-	
		b) cheltuieli privind activele imobilizate	123	-		-	282.46	90.00	360.00	450.00	900.00	
		c) cheltuieli aferente transferurilor pentru plata personalului	124	-		-	-	-	-	-	-	
		d) alte cheltuieli	125	-		-	-	-	-	-	-	
		e) ch. cu amortizarea imobilizărilor corporale și necorporale	126	-		-	0.02	15.00	60.00	75.00	150.00	
		f) ajustări și deprecieri pentru pierdere de valoare și provizioane (Rd.129-Rd.131), din care:	127	11.62		-	1,087.35	700.00	2,800.00	3,500.00	7,000.00	
		ff) cheltuieli privind ajustările și provizioanele	128	-		-	-	-	-	-	-	
			129	-		-	-	-	-	-	-	



ANEXA 2

Detalierea indicatorilor economico-financiarilor prevazuti in bugetul de venituri s cheltuieli si repartizarea pe trimestre a acestora

0	1	INDICATORI	Nr. rd.	Realizat 2017			an precedent 2018			Propuneri 2019 ( TRIM IV)				MII LEI
				3a	4	conform HG/Ordin comun	conform Hotararii C.A.	Preliminat / Realizat	TRIM I	TRIM II	TRIM III	AN 2019		
													6a	
		2	3	4	4a	5	6a	6b	6c	6				
	f1.1)	-provizioane privind participarea la profit a salariilor	130	-	-	-	-	-	-	-	-	-	-	
	f1.2)	- provizioane in legatura cu contractul de mandat	130a	-	-	-	-	-	-	-	-	-	-	
	f2)	venituri din provizioane și ajustări pentru depreciere sau pierderi de valoare , din care:	131	-	-	-	-	-	-	-	-	-	-	
	f2.1)	din anularea provizioanelor (Rd.133+Rd.134+Rd.135), din care:	132	-	-	-	-	-	-	-	-	-	-	
		- din participarea salariilor la profit	133	-	-	-	-	-	-	-	-	-	-	
		- din deprecierea imobilizărilor corporale și a activelor circulante	134	-	-	-	-	-	-	-	-	-	-	
		- venituri din alte provizioane	135	-	-	-	-	-	-	-	-	-	-	
2		Cheltuieli financiare (Rd.137+Rd.140+Rd.143), din care:	136	-	-	300.00	-	-	-	-	-	-	-	
	a)	cheltuieli privind dobânzile (Rd.138+Rd.139), din care:	137	-	-	-	-	-	-	-	-	-	-	
	a1)	afereente creditelor pentru investiții	138	-	-	-	-	-	-	-	-	-	-	
	a2)	afereente creditelor pentru activitatea curentă	139	-	-	-	-	-	-	-	-	-	-	
	b)	cheltuieli din diferențe de curs valutar (Rd.141+Rd.142), din care:	140	-	-	-	-	-	-	-	-	-	-	
	b1)	afereente creditelor pentru investiții	141	-	-	-	-	-	-	-	-	-	-	
	b2)	afereente creditelor pentru activitatea curentă	142	-	-	-	-	-	-	-	-	-	-	
	c)	alte cheltuieli financiare	143	-	-	300.00	-	-	-	-	-	-	-	
3		Cheltuieli extraordinare	144	-	-	-	-	-	-	-	-	-	-	
III		REZULTATUL BRUT (profil/pierdere) (Rd.1-Rd.29)	145	(1,445.30)	-	10,000.00	470.00	1,880.00	2,350.00	4,700.00	-	-	-	
		venituri neimpozabile	146	-	-	-	-	-	-	-	-	-	-	
		cheltuieli nededucibile fiscal	147	-	-	-	-	-	-	-	-	-	-	
IV		IMPOZIT PE PROFIT	148	-	-	1,600.00	75.20	300.80	376.00	752.00	-	-	-	
V		DATE DE FUNDAMENTARE	149	-	-	-	-	-	-	-	-	-	-	
1		Cheltuieli de natură salarială (Rd.87)	150	1,288.53	-	65,591.62	7,735.80	30,943.20	38,679.00	77,358.00	-	-	-	
2		Cheltuieli cu salariile (Rd.88)	151	1,288.53	-	65,591.62	7,732.80	30,931.20	38,664.00	77,328.00	-	-	-	
3		Nr. de personal prognostizat la finele anului	152	82.00	-	710.00	-	-	-	458.00	-	-	-	



ANEXA 2

Detalierea indicatorilor economico-financiar prevazuti in bugetul de venituri si cheltuieli si repartizarea pe trimestre a acestora

0	1	INDICATORI	Nr. rd.	an precedent 2018			Propunerii 2019 ( TRIM IV)			MII LEI
				Realizat 2017	conform HG/Ordin comun	conform Hotararii C.A.	Preliminat / Realizat	TRIM I	TRIM II	
	2		3a	4	4a	5	6a	6b	6c	
4	Nr. mediu de salarii		75.00		710.00	326.00				6
5	a) Castigul mediu lunar pe salarii determinat pe baza cheltuiilor cu salariile (Rd.151/Rd.153)/12*1000									1,100.00
	b) Căștigul mediu lunar pe salarii (lei/persoană) determinat pe baza cheltuiilor de natură salariale (Rd.150/Rd.153)/12*1000		5.72		7.70	7.41				5.86
6	a) Productivitatea muncii în unități valorice pe total personal mediu (lei/persoană) (Rd.2/Rd.153)									
	b) Productivitatea muncii în unități fizice pe total personal mediu (cantitate produse finite/persoană) W=QPF/Rd.153 <MP / angajat		8.62		352.11	115.48				195.18
	c1) Elemente de calcul a productivității muncii în unități fizice, din care									
	- cantitatea de produse finite (QPF) <MP>									
	- pret mediu (p)				106,000,000	16,000,000				91,000,000
	- valoare=QPF x p				0.0024	0.0024				0.0024
	- pondere în venituri totale de exploatare = Rd.161/Rd.2				249,100.00	37,600.00				213,850.00
7	Piați restante				99.64%	99.88%				99.60%
8	Creanțe restante, din care:									
	- de la operatorii cu capital integral/majoritar de stat									
	- de la operatorii cu capital privat									
	- de la bugetul de stat									
	- de la bugetul local									
	- de la alte entități									



CONDUCĂTORUL UNITĂȚII,  
 COMPANIA MUNICIPIALA CONSOLIDARI SA

CONDUCĂTORUL COMPARTIMENTULUI FINANCIAR-CONTABIL



AUTORITATEA ADMINISTRAȚIEI PUBLICE LOCALE: CCMB  
 Operatorul economic: COMPANIA MUNICIPALĂ CONSOLIDARI SA  
 Sediul/Adresa: BUCUREȘTI, STR. TRAIAN NR.44  
 Cod unic de înregistrare 37764937  
 Nr. Registrul Comerțului J40/9349/2017

Anexa nr.3


**Gradul de realizare a veniturilor totale  
 ANUL 2018**

Nr Crt	INDICATORI	Prevederi an precedent 2017		%	Prevederi an precedent 2018		Mii lei %
		Aprobat 2	Realizat 3		Estimat 5	propunere 6	
1.	Venituri totale (rd.1+rd.2+rd.3), din care:			4			7=6/5
1	Venituri din exploatare	9,548.00	646.12	6.77%	250,000.00	37,660.11	15.06%
2.	Venituri financiare	9,548.00	646.12	6.77%	250,000.00	37,658.65	15.06%
3.	Venituri extraordinare					1.46	

CONDUCĂTORUL UNITĂȚII,



CONDUCĂTORUL COMPARTIMENTULUI  
 FINANCIAR-CONTABIL



Programul de investiții, dotări și sursele de finanțare 2019



0	1	INDICATORI	Data finalizării investiției	an precedent 2018		Valoare		
				Aprobat	Realizat/ Preliminat	An curent 2019	Anul 2020	Anul 2021
		2	3	4	5	6	7	8
I		<b>SURSE DE FINANȚARE A INVESTIȚIILOR, din care:</b>		34,279.73	14,061.75	19,860.19	4,000.00	6,000.00
	1	Surse proprii, din care:						
		a) - amortizare					4,000.00	6,000.00
		b) - profit						
	2	Alocații de la buget						
	3	Credite bancare, din care:						
		a) - interne						
		b) - externe						
	4	Alte surse, din care:		34,279.73	14,061.75	19,860.19		
		- MAJORARE CAPITAL SOCIAL( aport numerar )		34,279.73	14,061.75	19,860.19		
		- (denumire sursă)						
		-						
II		<b>CHELTUIELI PENTRU INVESTIȚII, din care:</b>		34,279.73	14,061.75	19,860.19	4,000.00	6,000.00
	1	<b>Investiții în curs, din care:</b>						
		a) pentru bunurile proprietatea privata a operatorului economic:						
		- (denumire obiectiv)						
		- (denumire obiectiv)						
		-						
		b) pentru bunurile de natura domeniului public al statului sau al unității administrativ teritoriale:						
		- (denumire obiectiv)						
		- (denumire obiectiv)						
		-						
		c) pentru bunurile de natura domeniului privat al statului sau al unității administrativ teritoriale:						
		- (denumire obiectiv)						
		- (denumire obiectiv)						
		-						
		d) pentru bunurile luate în concesiune, închiriate sau în locație de gestiune, exclusiv cele din domeniul public sau privat al statului sau al unității administrativ teritoriale:						
		- (denumire obiectiv)						
		- (denumire obiectiv)						
		-						
	2	<b>Investiții noi, din care:</b>		31,900.71	11,294.49	15,888.15	3,500.00	5,500.00
		a) pentru bunurile proprietatea privata a operatorului economic:		31,900.71	11,294.49	15,888.15	3,500.00	5,500.00
		IMOBILIZARI NECORPORALE	31.12.2018		74.30	104.52		
		CLADIRI	31.12.2018		124.59	175.26		
		MASINI, UTILAJE	31.12.2018		8,213.05	11,553.44	3,500.00	5,500.00
		MIJLOACE DE TRANSPORT	31.12.2018		691.24	972.38		
		MOBILIER, APARATURA	31.12.2018		2,191.31	3,082.55		
		b) pentru bunurile de natura domeniului public al statului sau al unității administrativ teritoriale:						
		-						
		c) pentru bunurile de natura domeniului privat al statului sau al unității administrativ teritoriale:						
		-						
		d) pentru bunurile luate în concesiune, închiriate sau în locație de gestiune, exclusiv cele din domeniul public sau privat al statului sau al unității administrativ teritoriale:						
		- (denumire obiectiv)						
		- (denumire obiectiv)						
		-						
	3	<b>Investiții efectuate la imobilizările corporale existente (modernizări), din care:</b>						
		a) pentru bunurile proprietatea privata a operatorului economic:						
		- (denumire obiectiv)						
		b) pentru bunurile de natura domeniului public al statului sau al unității administrativ teritoriale:						
		- (denumire obiectiv)						
		- (denumire obiectiv)						
		-						



INDICATORI	Data finalizării investiției	an precedent 2018		Valoare		
		Aprobat	Realizat/ Preliminat	An curent 2019	Anul 2020	Anul 2021
c) pentru bunurile de natura domeniului privat al statului sau al unității administrativ teritoriale:		-				
- (denumire obiectiv)		-				
- (denumire obiectiv)		-				
d) pentru bunurile luate în concesiune, închiriate sau în locație de gestiune, exclusiv cele din domeniul public sau privat al statului sau al unității administrativ teritoriale:		-				
- (denumire obiectiv)		-				
- (denumire obiectiv)		-				
<b>4 Dotări (alte achiziții de imobilizări corporale)</b>		<b>2,379.02</b>	<b>2,767.26</b>	<b>3,972.04</b>	<b>500.00</b>	<b>500.00</b>
OBIECTE DE INVENTAR	31/12/2018	706.51	2,767.26	3,972.04	500.00	500.00
	31/12/2018	302.54				
	31/12/2018	1,369.98				
<b>5 Rambursări de rate aferente creditelor pentru investiții, din care:</b>						
a) - interne						
b)- externe						

\*\* sumele prevazute in prezentul tabel sunt inclusiv TVA

CONDUCĂTORUL UNITĂȚII



CONDUCĂTORUL  
COMPARTIMENTULUI  
FINANCIAR-CONTABIL



Operatorul economic: COMPANIA MUNICIPALĂ CONSOLIDARI SA  
 Sediul/Adresa: BUCUREȘTI, STR. TRAIAN NR.44  
 Cod unic de înregistrare 37764937  
 Nr. Registrul Comerțului J40/9349/2017

Anexa nr.5

Măsuri de îmbunătățire a rezultatului brut și reducere a plăților restante  
 2019

Nr. crt.	Măsuri	Termen de realizare	an precedent 2018				an curent 2019				an 2020				an 2021	
			Preliminat / Realizat brut (+/-)	Plăți restante	Realizat brut	Influențe (+/-)	Plăți restante	Realizat brut	Influențe (+/-)	Plăți restante	Realizat brut	Influențe (+/-)	Plăți restante	Realizat brut	Influențe (+/-)	
0	Măsuri de îmbunătățire a rezultatului brut și reducere a plăților restante	2		4	5	6		5	6		5	6		5	6	
Pct. I			- 5.923,19		4.700,00			6110			7990					
1		12/31/2019	X	X												
2		12/31/2019	X	X	0	0	0	0	0	0	0	0	0	0	0	
	Măsura n.....		X	X												
	TOTAL Pct. I		X	X												
Pct. II	Cauze care diminuează efectul măsurilor prevăzute la Pct. I															
1	Cauza 1 Creșterea salariului minim pe economie		X	X												
			X	X												
	Cauza n.....		X	X												
	TOTAL Pct. II		X	X												
Pct. III	TOTAL GENERAL Pct. I + Pct. II															



CONDUCĂTORUL UNITĂȚII,

CONDUCĂTORUL COMPARTIMENTULUI

*Alexandru Ștefan*  
 COMPANIA MUNICIPALĂ CONSOLIDARI S.A.  
*Alexandru Adrian*



**EXPUNERE DE MOTIVE**  
**privind aprobarea bugetului de venituri și cheltuieli pe anul 2019**  
**al Companiei Municipale Consolidări S.A.**

Potrivit dispozițiilor Legii nr. 31/1990 privind societățile comerciale, ale Ordonanței de Urgență a Guvernului nr. 109/2011 privind guvernanta corporativă a întreprinderilor publice și în baza prevederilor Ordonanței Guvernului nr. 71/2002 privind organizarea și funcționarea serviciilor publice de administrare a domeniului public și privat de interes local, cu modificările și completările ulterioare, Consiliul General al Municipiului București, în anul 2017, a aprobat înființarea unui număr de 21 de societăți pe acțiuni în care Municipiul București este membru fondator.

În conformitate cu art. 36 alin. (1), alin. (2) lit. a și alin.(3) lit. c din Legea nr. 215/2001 privind administrația publică locală, Consiliul General al Municipiului București are inițiativa și hotărăște în condițiile legii, în toate problemele de interes local, iar pentru îndeplinirea atribuțiilor privind organizarea și funcționarea societăților comerciale și a regiilor autonome de interes local, exercită, în numele unității administrativ-teritoriale, toate drepturile și obligațiile corespunzătoare participațiilor deținute în societățile comerciale sau regii autonome, în condițiile legii.

De asemenea, conform art. 36 alin.2 lit. b și alin. 4 lit. a din același act normativ, consiliul local, la propunerea primarului, aprobă bugetul local, modul de utilizare a rezervei bugetare și contul de încheiere a exercițiului bugetar.

Potrivit prevederilor art. 4 alin. 1 lit. a) din Ordonanța Guvernului nr. 26/2013 privind întărirea disciplinei financiare la nivelul unor operatori economici la care statul sau unitățile administrativ teritoriale sunt acționari unici ori majoritari sau dețin indirect o participație majoritară, cu modificările și completările ulterioare, bugetele de venituri și cheltuieli ale operatorilor economici se aprobă prin hotărâre a Guvernului sau prin hotărâre a consiliului local, județean, respectiv a Consiliului General al Municipiului București, după caz, inițiată de ordonatorii principali de credite în subordinea, în coordonarea, sub autoritatea sau în portofoliul cărora se află operatorii economici din categoria prevăzută la art. 1 lit. a) și b).

Potrivit dispozițiilor art. 1 lit. b) din Ordonanța Guvernului nr. 26/2013, prevederile acestui act normativ se aplică regiilor autonome înființate de unitățile administrativ-teritoriale, precum și societăților comerciale la care unitățile administrativ-teritoriale sunt acționari unici sau dețin o participație majoritară, după caz.

Pentru considerentele expuse mai sus, având în vedere raportul de specialitate întocmit de Direcția Guvernare Corporativă la proiectul de hotărâre privind aprobarea Bugetului Companiei Municipale Consolidări S.A, ținând cont de Nota de fundamentare înaintată de către Compania Municipală Consolidări S.A. prin care se solicită aprobarea bugetului de venituri și cheltuieli, supun dezbaterii Consiliului General al Municipiului București proiectul de hotărâre privind aprobarea Bugetului Companiei Municipale Consolidări S.A.

**PRIMAR GENERAL**

**GABRIELA FIREA**



Avizat,  
Direcția Juridică  
Director Executiv  
Adrian IORDACHE



Întocmit,  
Lucian – Gheorghe NĂSTASE - expert



Nr. 673 / 22.05.2019

**RAPORT DE SPECIALITATE**  
**privind aprobarea bugetului de venituri și cheltuieli pe anul 2019 al Companiei**  
**Municipale Consolidări S.A.**

Conform prevederilor art. 2 pct. 3 lit. b din Ordonanța de Urgență nr. 109/2011 privind guvernanta corporativă a întreprinderilor publice, cu modificările și completările ulterioare – Consiliul General al Municipiului București are calitatea de autoritate publică tutelară pentru societățile comerciale la care municipalitatea este acționar unic, majoritar sau la care deține controlul, după caz

Potrivit art. 36 alin. (1) alin (2) lit. a) și alin. (3) lit. c) din Legea nr. 215/2001 privind administrația publică locală, republicată, cu modificările și completările ulterioare, Consiliul Local are inițiative și hotărăște, în condițiile legii, în toate problemele de interes local, iar în exercitarea atribuțiilor privind organizarea și funcționarea societăților comerciale și a regiilor autonome de interes local, exercită, în numele unității administrativ-teritoriale, toate drepturile și obligațiile corespunzătoare participațiilor deținute în societățile comerciale sau regiile autonome, în condițiile legii.

Bugetul de venituri și cheltuieli al Companiei Municipale Consolidări SA reprezintă principalul instrument de programare și analiză pe termen mediu al activității economico-financiare, urmărind asigurarea echilibrului financiar intern pentru desfășurarea activității în condiții de profitabilitate.

Potrivit prevederilor art. 4, alin. (1), lit. c) din OG nr. 26/2013 privind întărirea disciplinei financiare la nivelul unor operatori economici la care statul sau unitățile administrativ-teritoriale sunt acționari unici ori majoritari sau dețin direct ori indirect o participație majoritară, cu modificările și completările ulterioare, bugetele de venituri și

cheltuieli ale operatorilor economice se aprobă prin hotărâre a Consiliului General al Municipiului București.

În conformitate cu prevederea de mai sus s-a întocmit proiectul de buget pe anul 2019. Acesta a fost aprobat de Adunarea Generală a Acționarilor prin Hotărârea nr. 26/1 din 22.05.2019.

Proiectul de Buget de Venituri și Cheltuieli („BVC”) al Companiei Municipale Consolidări SA („CMC”) pentru anul 2019 a fost întocmit în conformitate cu prevederile OG nr. 26/2013 privind întărirea disciplinei financiare la nivelul unor operatori economici la care statul sau unitățile administrativ-teritoriale sunt acționari unici ori majoritari sau dețin direct sau indirect o participare majoritară, cu modificările și completările ulterioare. De asemenea, în întocmirea proiectului de buget s-a urmărit respectarea prevederilor legale cuprinse în Legea nr. 2/2018 a bugetului de stat pentru anul 2019, și a OMFP 3125/2017 privind aprobarea formatului și structurii bugetului de venituri și cheltuieli, precum și a anexelor de fundamentare a acestuia.

Bugetul de Venituri și Cheltuieli este instrumentul principal de conducere, previziune și analiză a activității economice și financiare, urmărind asigurarea echilibrului financiar intern pentru desfășurarea activității în condiții de profitabilitate.

**Fundamentarea indicatorilor din propunerea de Buget de Venituri și Cheltuieli pentru anul 2019 și estimările pentru perioada 2020- 2021 , a avut la baza principiul "prudentei" și al "continuității activității", în condiții de eficiență economică în dimensionarea resurselor financiare necesare finanțării întregii activități.**

**La elaborarea Bugetului de Venituri și Cheltuieli pentru anul 2019 s-au avut în vedere următoarele:**

- ✓ Planul de afaceri al societății pentru perioada 2017-2021 elaborat de consiliul de Administrație și aprobat de AGA;
- ✓ Lucrările și încasarile preconizate pe parcursul anului 2019 ;
- ✓ Legislația și reglementările legale aplicabile:
  - Legea contabilității nr.82/1991, republicată și actualizată cu completările și modificările ulterioare;
  - Legea nr. 31/1990 privind societățile comerciale, republicată și actualizată cu completările și modificările ulterioare;
  - Legea nr.227/2015 privind Codul Fiscal, actualizată cu completările și modificările ulterioare;



- Legea 329/2009 ,actualizata ,cu modificarile ulterioare privind reorganizarea unor autoritati si institutii publice, rationalizarea cheltuielilor publice, sustinerea mediului de afaceri si respectarea acordurilor cadru cu Comisia Europeana si Fondul Monetar International ;
- OUG 37/2008 privind masuri economico-financiare la nivelul unor operatori economici, actualizata;
- Ordonanta nr. 26/2013, actualizata, privind intarirea disciplinei financiare la nivelul unor operatori economici la care statul sau unitatile administrativ-teritoriale sunt actionari unici sau majoritari sau detin direct ori indirect o participare majoritara;
  - Legea 50/2019 a bugetului de stat pe anul 2019;
  - Legea 47/2019 privind sistemul asigurarilor sociale de stat ;
  - Potrivit art. 36 alin. 2 lit a, alin. 3 lit. c din Legea 215/2001 privind administratia publica locala, republicata si actualizata, Consiliul Local are initiative si hotaraste, in conditiile legii, in toate problemele de interes local, iar in exercitarea atributiilor privind organizarea si functionarea societatilor comerciale si a regiilor autonome de interes local, exercita, in numele unitatii administrativ-teritoriale, toate drepturile si obligatiile corespunzatoare participatiilor detinute in societatile comerciale sau regii autonome, in conditiile legii.
- ✓ Totodata, Consiliile Locale pot hotari asupra participarii cu capital sau cu bunuri, in numele si interesul colectivitatilor locale pe care le reprezinta, la infiintarea, functionarea si dezvoltarea unor organisme prestatoare de servicii publice si de utilitate publica de interes local, in conditiile legii.
- ✓ **Pe de alta parte,** “ Bucurestiul este capitala europeana cu cel mai mare risc seismic. Orasul, in special in partea sa centrala , abunda in cladiri expertizate tehnic ca avand risc seismic grad I, ceea ce ar implica o prabusire iminenta la primul cutremur major . La un cutremur de scara celui din 1977 , Bucurestiul de azi ar pierde un numar mare de blockhausuri moderniste si case din secolul XIX – XX , adapostind la ora actuala mii de persoane [ prin demararea proiectului Alert , numai la 110 cladiri din cele aflate pe lista cladirilor expertizate cu risc seismic in clasa I , s-au contorizat un numar de 4100 de persoane ce locuiesc in astfel de cladiri – s.n.]. **Pierderile umane , materiale , dar si identitare ale orasului ar fi majore .** “  
 .... citat din volumul “Bucuresti . Orasul vulnerabil” , editori Gruia Badescu ,

**Raluca Munteanu , Bucuresti 2017, coordonator proiect Ioana Nenciu , ISBN 978-973-0-23567-8 , pg 5 , capitolul “Introducere “ de Gruia Badescu , Raluca Munteanu**

Fundamentarea bugetului de venituri și cheltuieli pe anul 2019 ale S.C. COMPANIA MUNICIPALĂ CONSOLIDĂRI S.A se prezintă astfel:

- Veniturile proiectate totale se ridică la 214.700.000 lei,
- Cheltuielile totale sunt proiectate la 210.000.000 lei.
- Profitul brut estimat pe anul 2019 este 4.433.000 lei.

#### **I. VENITURI TOTALE**

Veniturile totale pentru anul 2019 au fost estimate la suma de 214.700.000 lei, din care venituri de exploatare în cuantum de 214.700.000 lei.

#### **II CHELTUIELI TOTALE : 210.000.000 lei .**

- a. Cheltuieli cu bunuri și servicii în suma de 122.378.000 lei .**
- b. Cheltuieli cu impozite, taxe și varsăminte asimilate 300.000 lei ;**
- c. Cheltuieli cu personalul în suma de 79.272.000 lei** cuprind salariile în valoare de **77.358.000**. lei, cheltuieli aferente contractelor de mandat și altor organe de conducere și control, comisii și comitete în valoare de 514.000. lei, cheltuieli privind asigurările și protecția socială, fondurile speciale și alte obligații legale în valoare de **1.400.000**. lei .
- d. Alte cheltuieli de exploatare în cuantum de 8.050.000. lei ;**

#### **III. REZULTATUL BRUT**

Pentru anul 2018, în baza veniturilor și cheltuielilor previzionate a rezultat un profit brut de **4.700.000 lei**.

Proiectul Bugetului de venituri și cheltuieli aferent anului 2019 este alcătuit din cele 5 anexe prevăzute de OMFP nr. 3145/2017, respectiv:

- Anexa nr. 1 prezintă într-o formă sintetică a bugetului aferent anului 2019, reflectând în același timp și execuția raportată pentru anul 2018.

- Anexa nr. 2 prezintă proiecția bugetară defalcată pe indicatori economico-financiari și repartizarea acestora pe trimestre, inclusiv execuția bugetară raportată analitic potrivit Contului de Profit și Pierdere.

- Anexa nr. 3 prezintă gradul de realizare a veniturilor pe ultimii doi ani (2017-2018).

- Anexa nr. 4 prezintă Programul de investiții, dotări și surse de finanțare.

- Anexa nr. 5 prevede măsurile de îmbunătățire a rezultatului brut și de reducere a plăților restante.

În conformitate cu solicitările și documentele transmise de Compania Municipală Consolidări S.A. înaintăm spre dezbatere Consiliului General al Municipiului București proiectul de hotărâre alăturat.

**Director executiv,  
Marius MANOLACHE**



Întocmit,

Lucian – Gheorghe NĂSTASE - expert

A handwritten signature in blue ink, appearing to be "Lucian – Gheorghe Năstase".