

pct. 29



— Comisia Bani  
— Comisia Juridică  
23.04.2024

## Consiliul General al Municipiului București

AVIZAT  
conform art. 243, alin 1, lit. a)  
din O.U.G. nr. 57/2019  
SECRETAR GENERAL

### Proiect de hotărâre

#### privind aprobarea situațiilor financiare centralizate ale Municipiului București pentru anul 2023



Analizând Referatul de aprobare al Primarului General al Municipiului București;

Văzând raportul Comisiei Economice, Buget, Finanțe și avizul Comisiei Juridice și de Disciplină din cadrul Consiliului General al Municipiului București;

În conformitate cu prevederile Legii nr. 273/2006 privind finanțele publice locale, cu modificările și completările ulterioare și ale Legii contabilității nr. 82/1991, republicată, cu modificările și completările ulterioare;

În temeiul prevederilor art.129 (4) lit. „a” și art. 139 alin. (3) lit. „a” din Ordonanța de Urgență a Guvernului nr. 57/2019 privind Codul Administrativ, cu modificările și completările ulterioare;

### Consiliul General al Municipiului București Hotărâște:

Articol unic - Se aprobă situațiile financiare centralizate ale Municipiului București pentru anul 2023, conform Anexelor 1 - 20, ce fac parte integrantă din prezenta Hotărâre.

Această hotărâre a fost adoptată în ședința .....

Președinte de ședință,

Secretar General al  
Municipiului București,

Georgiana Zamfir

București .....Nr. ....

## POLITICI CONTABILE

Situațiile financiare ale Municipiului București se obțin prin centralizarea tuturor situațiilor financiare ale instituțiilor publice cu personalitate juridică din subordine, inclusiv a ordonatorului secundar de credite (Administrația Spitalelor și Serviciilor Medicale), care de asemenea centralizează situațiile financiare ale activității proprii și ale spitalelor coordonate, cu buget propriu, aprobat prin Consiliul General al Municipiului București, instituții ce au raportat setul de politici contabile specific fiecăreia (inclusiv în ceea ce privește amortizarea imobilizărilor corporale și necorporale, reevaluarea acestora, înregistrarea diferențelor de curs valutar, contabilitatea de angajamente, etc.). Acestea sunt prezentate în monedă națională, respectiv în lei, fără subdiviziunile leului.

Operațiunile prezentate în situațiile financiare sunt reglementate prin: Ordinul ministrului finanțelor publice, nr. 1.917/2005, pentru aprobarea Normelor metodologice privind organizarea și conducerea contabilității instituțiilor publice și Planul de conturi pentru instituțiile publice și instrucțiunile de aplicare a acestuia, modificat și completat prin Ordinul ministrului finanțelor publice, nr. 556/2006, Ordinul ministrului finanțelor publice, nr. 1.649/2006 și Ordinul Ministrului Delegat pentru Buget, nr. 2021/2013, Ordinul Ministrului Finanțelor Publice, nr. 3265/10.10.2019 privind reguli de elaborare de către instituțiile publice a situațiilor financiare întocmite începând cu finele trimestrului III al anului 2019, Ordinul Ministrului Finanțelor, nr. 1.287/2023 privind transmiterea situațiilor financiare trimestriale centralizate întocmite de instituțiile publice, Ordinul Ministrului Finanțelor Publice, nr. 77/11.01.2024 privind transmiterea situațiilor financiare anuale centralizate întocmite de instituțiile publice la 31 decembrie 2023, Ordinul Ministrului Finanțelor Publice, nr. 2.116/13.07.2020 pentru modificarea și completarea unor ordine ale ministrului finanțelor publice în domeniul contabilității instituțiilor publice, inclusiv cu diverse Norme și Precizări emise de Ministerul Finanțelor Publice, în legătură cu întocmirea și depunerea situațiilor financiare. De asemenea, situațiile financiare sunt întocmite în conformitate cu Legea contabilității, nr. 82/1991, republicată, cu modificările și completările ulterioare și cu Legea finanțelor publice locale, nr. 273/2006, cu modificările și completările ulterioare.

În principal, elementele prezentate în situațiile financiare de către fiecare instituție respectă următoarele principii:

- principiul continuității activității – ceea ce presupune că, instituția publică își continuă în mod normal funcționarea, fără a intra în stare de desființare sau reducere semnificativă a activității;
- principiul permanenței metodelor – ceea ce presupune că, metodele de evaluare trebuie aplicate în mod consecvent de la un exercițiu financiar la altul;
- principiul prudenței – ceea ce presupune că, evaluarea se face pe o bază prudentă și în special ține cont de:
  - toate angajamentele apărute în cursul exercițiului financiar curent sau al unui exercițiu precedent,
  - toate depreciările;



- principiul contabilității pe bază de angajamente – ceea ce presupune că, efectele tranzacțiilor și evenimentelor sunt recunoscute atunci când tranzacțiile și evenimentele se produc și nu pe măsură ce numerarul sau echivalentul de numerar este încasat sau plătit și sunt înregistrate în evidențele contabile și raportate în situațiile financiare ale perioadelor de raportare;
- principiul evaluării separate a elementelor de activ și de datorii – ceea ce presupune că, componentele elementelor de activ sau de datorii sunt evaluate separat;
- principiul intangibilității – ceea ce presupune că, bilanțul de deschidere pentru fiecare exercițiu financiar corespunde cu bilanțul de închidere al exercițiului financiar precedent;
- principiul necompensării – ceea ce presupune că, orice compensare între elementele de activ și de datorii sau între elementele de venituri și cheltuieli este interzisă, cu excepția compensărilor între active și datorii permise de reglementările legale, numai după înregistrarea în contabilitate a veniturilor și cheltuielilor la valoarea integrală;
- principiul comparabilității informațiilor – ceea ce presupune că, elementele prezentate oferă posibilitatea comparării în timp a informațiilor;
- principiul materialității (pragului de semnificație) – ceea ce presupune că, orice element care are o valoare semnificativă este prezentat distinct în cadrul situațiilor financiare, iar elementele cu valori ne semnificative, dar care au aceeași natură sau au funcții similare sunt însumate și prezentate într-o poziție globală;
- principiul prevalenței economicului asupra juridicului (realității asupra aparenței) – ceea ce presupune că, informațiile contabile prezentate în situațiile financiare sunt credibile, respectă realitatea economică asupra evenimentelor sau a tranzacțiilor, nu numai forma lor juridică.

Respectând principiile contabile mai sus amintite, așa cum reiese din precizările desprinse din situațiile financiare cuprinse în centralizare, informațiile furnizate sunt:

- a) relevante pentru nevoile utilizatorilor în luarea deciziilor economice;
- b) credibile, în sensul că:
  - reprezintă fidel rezultatul patrimonial și poziția financiară a instituției publice;
  - sunt neutre;
  - sunt prudente;
  - sunt complete sub toate aspectele semnificative.



*M. H. H.*

**NOTE EXPLICATIVE  
(RAPORT DE ANALIZĂ)  
la situațiile financiare centralizate ale  
Municipiului București  
la 31.12.2023**

Situațiile financiare – „bilanțul”, „contul de rezultat patrimonial”, „situația fluxurilor de trezorerie”, „contul de execuție” și celelalte anexe - privind execuția bugetului propriu al Municipiului București la 31.12.2023, cuprind raportările a 66 instituții publice, cu personalitate juridică, din care, 47 raportări directe (din care 1 reprezintă raportarea activității proprii pentru Administrația Spitalelor și Serviciilor Medicale) și 19 raportări indirecte, astfel:

- 9 instituții finanțate integral din alocații bugetare
- 57 instituții finanțate din alocații bugetare și din venituri proprii (din care 19, raportate indirect, prin intermediul ordonatorului secundar de credite);

Aceste instituții sunt prezentate în tabelul de mai jos, inclusiv anexele unde se regăsesc raportările acestora:

Nr. crt.	UNITATEA
-------------	----------

<b>01</b>	<b>Instituții finanțate integral din alocații bugetare (Anexa 1, Anexa 2, Anexa 3, Anexa 4, Anexa 7b, Anexa 11, Anexa 13, Anexa 14b, Anexa 40b)</b>
1.01.1	Biblioteca Metropolitană București
2.01.2	Administrația Străzilor – București
3.01.3	Administrația Fondului Imobiliar – București
4.01.4	Centrul de Protecție a Plantelor - București
5.01.5	Primăria Municipiului București – (inclusiv Anexa 12, Anexa 15, Anexa 16, Anexa 20a)
6.01.6	Direcția Generală de Asistență Socială a Municipiului București
7.01.7	Administrația Spitalelor și Serviciilor Medicale București *) – (inclusiv Anexa 17, Anexa 18)
8.01.8	Centrul pentru Tineret al Municipiului București (fără Anexa 4 și Anexa 14b)
9.01.9	Centrul pentru Seniori al Municipiului București



Nr. crt.	UNITATEA
02	<b>Instituții finanțate din alocații bugetare și din venituri proprii (Anexa 1, Anexa 2, Anexa 3, Anexa 4, Anexa 7b, Anexa 9, Anexa 11, Anexa 14b, Anexa 40b)</b>
10.02.1	Muzeul Național al Literaturii Române
11.02.2	Centrul Cultural Palatele Brâncovenești de la Porțile Bucureștiului – Mogoșoia
12.02.3	Teatrul Municipal “Lucia Sturdza Bulandra”
13.02.4	Teatrul de Comedie
14.02.5	Teatrul “Ion Creangă”
15.02.6	Teatrul Evreiesc de Stat
16.02.7	Teatrul Mic – București
17.02.8	Teatrul “C. I. Nottara” (Anexa 17, Anexa 18)
18.02.9	Teatrul de păpuși și marionete “Țândărică”
19.02.10	Teatrul de revistă “Constantin Tănase”
20.02.11	Teatrul Odeon
21.02.12	Teatrul Excelsior
22.02.13	Teatrul Masca
23.02.14	Teatrul Tineretului „Metropolis”
24.02.15	Teatrul „Stela Popescu”
25.02.16	Cercul Metropolitan București
26.02.17	Muzeul Municipiului București
27.02.18	Școala de Artă – București
28.02.19	Centrul de Proiecte Culturale al Municipiului București – ARCUB
29.02.20	Direcția Generală de Arhitectură Peisagistică și Monumente de For Public
30.02.21	Administrația Cimitirelor și Crematoriilor Umane – București
31.02.22	Administrația Grădina Zoologică – București
32.02.23	Administrația Lacuri, Parcuri și Agrement - București
33.02.24	Clubul Sportiv Municipal București
34.02.25	Opera Comică pentru Copii
35.02.26	Direcția Generală de Evidență a Persoanelor – Municipiul București
36.02.27	Direcția Generală de Poliție Locală și Control a Municipiului București
37.02.28	Autoritatea pentru Supravegherea și Protecția Animalelor – București
38.01.29	Centrul de Creație, Artă și Tradiție al Municipiului București
39.02.30	Teatrul Dramaturgilor Români (fără Anexa 14b),
40.02.31	Administrația Municipală pt. Consolidarea Clădirilor cu Risc Seismic (inclusiv Anexa 17, Anexa 18, Anexa 28)
41.02.32	Centrul de Proiecte Educaționale și Sportive București – PROEDUS
42.02.33	Centrul Metropolitan de Educație și Cultură “Ioan I. Dalles” (fără Anexa 4 și Anexa 14b)
43.02.34	Casa Artelor „Dinu Lipatti”
44.02.35	Spitalul Clinic „Sfânta Maria”*)
45.02.36	Spitalul Clinic de Obstetrică și Ginecologie „Filantropia”*)
46.02.37	Spitalul Universitar de Stomatologie „Prof. Dr. Dan Theodorescu”*)
47.02.38	Spitalul Clinic de Nefrologie „Dr. Carol Davila”*)
48.02.39	Spitalul Clinic Colentina*)
49.02.40	Spitalul Clinic „Dr. I. Cantacuzino”*)
50.02.41	Spitalul Clinic de Ortopedie, Traumatologie și TBC Osteoarticular „Foișor”*)
51.02.42	Centrul de Boli Reumatice „Dr. Ion Stoia”*)

Nr. crt.	UNITATEA
<b>02</b>	<b>Instituții finanțate din alocații bugetare și din venituri proprii (Anexa 1, Anexa 2, Anexa 3, Anexa 4, Anexa 7b, Anexa 9, Anexa 11, Anexa 14b, Anexa 40b)</b>
52.02.43	Spitalul de Pneumoftiziologie „Sf. Ștefan”*)
53.02.44	Spitalul Clinic „N. Malaxa”*)
54.02.45	Spitalul Clinic de Copii „Dr. Victor Gomoiu”*)
55.02.46	Spitalul Clinic de Boli Infecțioase și Tropicale „Dr. Victor Babeș”*)
56.02.47	Spitalul Clinic „Colțea”*) ( inclusiv Anexa 17, Anexa 18,
57.02.48	Spitalul de Bolnavi Cronici și Geriatrie „Sf. Luca” *)
58.02.49	Spitalul Clinic „Prof. Dr. Th. Burghele”*)
59.02.50	Spitalul Clinic de Obstetrică și Ginecologie „Prof. Dr. Panait Sârbu”*)
60.02.51	Spitalul Clinic de Psihiatrie „Al. Obregia”*) (inclusiv Anexa 17, Anexa 18)
61.02.52	Centrul de evaluare a Toxicodependențelor pentru Tineri „Sf. Stelian” *)
62.02.53	Spitalul de Psihiatrie Titan „Dr. Gorgos” *)
63.02.54	Casa de Cultură “Friedrich Schiller”
64.02.55	Centrul Cultural Lumina
65.02.56	Centrul Cultural EXPOARTE
66.02.57	Administrația Parcul Natural Văcărești

\*) Notă: Situațiile financiare ale acestei instituții sunt cuprinse într-o singură raportare, aceea a ordonatorului secundar de credite, așa cum este organizată Administrația Spitalelor și Serviciilor Medicale (activitatea proprie și instituțiile / spitalele coordonate)

## 1. Cu privire la contul de execuție

Bugetul propriu al Municipiului București pe anul 2023 a fost aprobat de către Consiliul General al Municipiului București, inițial prin H.C.G.M.B. nr. 37/03.02.2023 și modificat ulterior prin H.C.G.M.B. nr. 104/27.04.2023, H.C.G.M.B. nr. 148/29.05.2023, H.C.G.M.B. nr. 193/29.06.2023, H.C.G.M.B nr. 238/14.07.2023, H.C.G.M.B nr. 254/28.07.2023, H.C.G.M.B nr. 309/30.08.2023, H.C.G.M.B nr. 320/18.09.2023, H.C.G.M.B nr. 371/09.10.2023, H.C.G.M.B nr. 382/10.11.2023, H.C.G.M.B nr. 386/18.12.2023, D.P.G. 1936/21.12.2023, inclusiv prin modificări de buget prin virări de credite bugetare și modificări în repartizarea pe trimestre, aprobate de către ordonatorul principal de credite.

❖ Sintetic, situația realizării încasărilor și plăților în / din bugetul local la 31.12.2023 se prezintă astfel:

### VENITURI

lei

Surse	Prevederi bugetare finale	Încasări	Diferențe
	1	2	3(2-1)
<b>TOTAL VENITURI,</b> din care:	<b>8.486.146.770</b>	<b>7.146.357.432</b>	<b>-1.339.789.338</b>
• venituri proprii , din care:	6.782.425.560	6.429.457.661	-352.967.899
- cote defalcate din impozitul pe venit	6.185.354.110	6.185.354.107	-3

*Albostu*

• sume defalcate din TVA pentru finanțarea cheltuielilor descentralizate la nivelul Municipiului București	36.506.000	34.559.655	-1.946.345
• vărsăminte din secțiunea de funcționare pentru finanțarea secțiunii de dezvoltare a bugetului local (cu semnul minus)	-661.127.510	-661.127.510	0
• vărsăminte din secțiunea de funcționare	661.127.510	661.127.510	0
• Alte transferuri voluntare	2.500.000	2.483.450	-16.550
• Incasari din rambursarea imprumuturilor pentru infiintarea unor institutii si servicii publice de interes local sau a unor activitati finantate integral din venituri proprii	57.000.000	0	-57.000.000
• Sume din excedentul bugetului local utilizate pentru finantarea cheltuielilor secțiunii de dezvoltare	82.214.000	0	-82.214.000
• Sume primite in cadrul mecanismului decontarii de plata	0	162.323.114	162.323.114
• Sume alocate de la bugetul de stat pentru Programul Termoficare	228.175.320	44.390.927	-183.784.393
• Subvenții pentru finanțarea programelor multianuale prioritare de mediu și gospodărire a apelor	41.050.000	553.399	-40.496.601
• Subvenții de la bugetul de stat către bugetele locale pentru finanțarea investițiilor în sănătate	8.329.000	7.653.231	-675.769
• Subvenții din bugetul de stat alocate conform contractelor incheiate cu directiile de sanatate publica	101.157.000	95.032.156	-6.124.844
• Subvenții de la bugetul de stat către bugetele locale necesare susținerii derulării proiectelor finanțate din fonduri externe nerambursabile (FEN) postaderare, aferente perioadei de programare 2014-2020	330.845.000	105.397.570	-225.447.430
• Alocări de sume din PNRR aferente asistentei financiare nerambursabile	32.841.000	0	-32.841.000
• Alocări de sume din PNRR aferente componentei împrumuturi	11.286.000	3.375.336	-7.910.664
• Subvenții de la alte administrații	57.668.000	18.453.252	-39.214.748
• Sume primite de la UE	838.460	623.960	-214.500
• Sume primite de la UE/alți donatori în contul plăților efectuate și prefinanțări aferente cadrului financiar 2014 - 2020	713.311.430	242.053.721	-471.257.709



*Handwritten signature*

**CHELTUIELI**

lei

Indicatori	Credite bugetare definitive	Plăți efectuate	Diferențe
0	1	2	3(1-2)
<b>TOTAL CHELTUIELI,</b> din	<b>8.486.146.770</b>	<b>7.090.029.629</b>	<b>1.396.117.141</b>
care:			
• cheltuieli curente	7.593.334.770	6.657.361.350	<b>935.973.420</b>
- cheltuieli de personal	408.008.000	390.427.379	<b>17.580.621</b>
- bunuri și servicii	659.533.000	396.023.783	<b>263.509.217</b>
- dobânzi aferente datoriei publice	242.750.000	241.605.125	<b>1.144.875</b>
- subvenții pentru acoperirea diferențelor de preț și tarif	3.478.630.050	366.253.541	3.112.376.509
- fonduri de rezervă	3.000.000		3.000.000
- transferuri către instituții publice (inclusiv pentru finanțarea sanatații)	991.092.000	752.525.159	238.566.841
- alte transferuri (investiții ale regiilor autonome și societăților comerciale cu capital de stat)	46.946.000	31.047.770	15.898.230
- asistență socială (ajutoare sociale în numerar și tichete de creșă)	299.368.000	286.530.604	12.837.396
- proiecte cu finanțare din FEN cadrului financiar 2014-2020	1.171.760.720	973.075.541	198.685.179
- alte cheltuieli (contribuții la salarizarea personalului neclerical și despagubiri civile)	248.471.000	219.427.538	29.043.462
- proiecte cu finanțare din sumele reprezentând asistența financiară nerambursabilă aferentă PNRR	38.036.000	444.910	37.591.090
- proiecte cu finanțare din sumele aferente componentei de împrumut a PNRR	5.740.000	0	5.740.000
• cheltuieli de capital	694.064.000	242.571.623	451.492.377
• împrumuturi	43.000.000	43.000.000	0
• rambursări de credite	157.073.000	156.222.902	850.098
• plăți efectuate în anii precedenți și recuperate în anul curent	-1.325.000	-9.126.246	7.801.246



## REZULTATUL EXERCITIULUI

lei

	ÎNCASĂRI	PLĂȚI	EXCEDENT
<b>TOTAL BUGET</b>	<b>7.146.357.432</b>	<b>7.090.029.629</b>	<b>56.327.803</b>

Excedentul din contul de execuție al bugetului local 31.12.2023 (Anexa nr. 13), în sumă de **51.834.133** lei, reprezintă rezultatul execuției bugetului local la 31.12.2023.

Contul de execuție a bugetului local se regăsește detaliat în situațiile financiare în anexele 12, 13 și 7b – buget local.

- ❖ Realizarea veniturilor și cheltuielilor instituțiilor finanțate din alocații bugetare și venituri proprii (inclusiv cele finanțate integral din venituri proprii) la 31.12.2023 se prezintă astfel:

lei

Indicatori	Realizări		Diferențe
	Încasări	Plăți	
1	2	3	4(2-3)
<b>TOTAL,</b> (transferuri de la bugetul local și de la bugetul de stat, venituri proprii, donații și sponsorizări și alte venituri)	<b>2.647.882.525</b>	<b>2.623.984.130</b>	<b>23.898.395</b>

Suma din coloana “Diferențe” (**23.898.395** lei - excedent) reprezintă rezultatul execuției bugetului instituțiilor finanțate integral sau parțial din venituri proprii, determinat ca diferență între veniturile încasate în cursul anului (venituri proprii, subvenții, donații și sponsorizări și alte venituri, inclusiv sumele din excedentul anului precedent utilizate pentru efectuarea de cheltuieli și pentru acoperirea golurilor temporare de casă) și plățile efectuate.

Contul de execuție a bugetului instituțiilor finanțate din venituri proprii și alocații (transferuri de la bugetul local) se regăsește detaliat în situațiile financiare în anexele 9, 11 și 7b – instituții finanțate din venituri proprii și alocații de la bugetul local (inclusiv cele finanțate integral din venituri proprii).

- ❖ Realizarea cheltuielilor bugetului împrumuturilor externe la 31.12.2023 se prezintă astfel:

lei

INDICATORI	Credite bugetare definitive	Plăți efectuate	Diferențe
1	2	3	4(2-3)
<b>TOTAL,</b> <b>din care:</b>	<b>66.989.000</b>	<b>56.054.184</b>	<b>10.934.816</b>
- Protecția mediului	<b>66.989.000</b>	<b>56.054.184</b>	<b>10.934.816</b>



Contul de execuție a bugetului împrumuturilor externe se regăsește detaliat în situațiile financiare în anexele 15 și 7b – bugetul împrumuturilor externe și provine din raportarea Primăriei Municipiului București.

❖ Realizarea cheltuielilor bugetului împrumuturilor interne la 31.12.2023 se prezintă astfel:

INDICATORI	Credite bugetare definitive	Plăți efectuate	Diferențe
1	2	3	4(2-3)
<b>TOTAL, din care:</b>	<b>1.014.411.000</b>	<b>947.394.728</b>	<b>67.016.272</b>
Autoritati publice si actiuni externe	1.802.000	1.801.530	470
Alte servicii publice generale	555.000.000	555.000.000	0
Sanatate	6.000	5.429	571
Cultura, recreere si religie	5.944.000	2.528.761	3.415.239
Combustibil si energie	178.287.000	166.876.864	11.410.136
Transporturi	273.372.000	221.182.144	52.189.856

Situația de mai sus (anexele 16 și 7b) provine din raportarea Primăriei Municipiului București.

❖ Realizarea bugetului fondurilor externe nerambursabile la 31.12.2023 se prezintă astfel:

Indicatori	Realizări		Diferențe
	Încasări	Plăți	
1	2	3	4(2-3)
<b>TOTAL</b> (autorități publice și acțiuni externe, învățământ, sănătate, asistență socială)	<b>749.944</b>	<b>697.745</b>	<b>52.199</b>

Această situație (anexele 17, 18 și 7b – fonduri externe nerambursabile) cuprinde raportările unităților ce beneficiază de fonduri externe nerambursabile, respectiv, ASSMB, Spitalul de Psihiatrie "Al. Obregia", Spitalul Clinic Colțea, Administrația Municipală pt. Consolidarea Clădirilor cu Risc Seismic; Teatrul „C.I. Nottara.

Contul de execuție a bugetului fondurilor externe nerambursabile se regăsește detaliat în situațiile financiare în anexele 17, 18 și 7b – bugetul fondurilor externe nerambursabile.



## **2. Cu privire la Anexa nr. 1 la situațiile financiare, „Bilant”**

Structura și conținutul bilanțului contabil încheiat la 31.12.2023 sunt prevăzute în Anexa nr. 1 la situațiile financiare, astfel:

### **1. active necurente:**

- active fixe necorporale, inclusiv cele în curs de execuție, în sumă de 22.399.458 lei,
- instalații tehnice, mijloace de transport, animale, plantații, mobilier, aparatură birotică și alte active corporale, inclusiv cele în curs de execuție, în sumă de 2.656.261.995 lei,
- terenuri și clădiri, în sumă de 42.598.691.617 lei,
- active financiare necurente (acțiuni, creanțe imobilizate, etc.), în sumă de 1.454.587.360 lei,
- creanțe necurente (mai mari de un an): clienți, debitori, etc., în sumă de 326.542.877 lei,

### **2. active curente:**

- stocuri: materii prime, materiale consumabile, materiale auxiliare, combustibili, piese de schimb, hrană, obiecte de inventar, etc., în sumă de 515.780.364 lei,
- creanțe din operațiuni comerciale și avansuri și alte decontări, mai mici de un an (avansuri acordate pentru active fixe corporale, avansuri acordate pentru active fixe necorporale, furnizori – debitori, clienți, debitori, dobânzi de încasat, etc.), în sumă totală de 1.761.111.819 lei,
- creanțe bugetare, mai mici de un an: contribuții și alte asigurări sociale, etc., în sumă totală de 33.639.050 lei,
- creanțe din operațiuni cu fonduri externe nerambursabile și fonduri de la buget, în sumă de 94.651.541 lei,
- împrumuturi pe termen scurt – garanții pentru lucrări și chirii, în sumă de 53.086 lei,
- conturi la trezorerie, casa în lei, în sumă totală de 441.258.600 lei: disponibilul bugetului local la Trezorerie, în sumă de 138.542.346 lei, disponibilități ale instituțiilor finanțate din alocații bugetare și venituri proprii (708.190 lei), disponibilități ale instituțiilor finanțate integral din venituri proprii (280.811.319 lei), disponibilități din fonduri externe nerambursabile (6.106.715 lei), alte disponibilități în sumă de 15.090.023 lei sume de mandat, donații și sponsorizări, garanții gestionari, casa în lei, etc.),
- dobânda de încasat, alte valori, avansuri de trezorerie, în sumă totală de 28.534.822 lei,
- conturi la instituții de credit, B.N.R., casa în valută, în sumă totală de 94.623.274 lei (disponibilități la bănci comerciale pentru: împrumuturi externe contractate de autoritățile administrației publice locale, în sumă de 7.549.772 lei, disponibilul din încasările din taxa municipală pentru ape uzate, în sumă de 75.868.264 lei, disponibilități pentru plăți în valută, disponibilități pentru sume colectate în valută, disponibilități din fonduri externe nerambursabile, garanții gestionari, etc. în sumă de 11.205.238 lei),
- cheltuieli în avans, în sumă de 744.912.440 lei,

### **3. datorii necurente:**

- sume necurente de plată: furnizori de active fixe peste un an, creditorii peste un an, în sumă totală de 858.380.031 lei,
- împrumuturi pe termen lung, în sumă totală de 4.118.865.722 lei (împrumuturi din emisiunea de obligațiuni, în sumă de 2.220.100.000 lei, împrumuturi externe garantate de stat / unitățile administrativ - teritoriale, în sumă de 183.364.837 lei, reprezentând proiectul B.E.I. „S.E.A.U. Glina”, programul „Reabilitare infrastructura edilitară – școli”, împrumut contractat de la Ministerul Finanțelor Publice din venituri din privatizare, în scopul finanțării cheltuielilor curente pentru asigurarea furnizării energiei termice în sezonul rece, în sumă 1.095.225.046 lei, împrumut



*[Handwritten signature]*

B.E.I. – Glina Faza II în sumă de 223.857.000 lei, alte împrumuturi interne și datorii asimilate derulate prin PMB, în sumă de 396.318.839 lei),

#### **4. datorii curente:**

- datorii comerciale, avansuri și alte decontări: furnizori, furnizori de active fixe sub un an, furnizori – debitori, creditori sub un an, etc., în sumă totală de 1.329.715.333 lei,

- datorii către bugete, în sumă totală de 527.859.593 lei: TVA de plată, impozitul pe venitul din salarii și din alte drepturi, alte impozite, taxe și vărsăminte asimilate, sume în curs de clarificare, alte datorii față de buget,

- datorii din operațiuni cu Fonduri externe nerambursabile și fonduri de la buget, în sumă de 181.628.405 lei,

- salariile angajaților: personal – salarii datorate, drepturi de personal neridicate, rețineri din salarii și alte drepturi datorate terților, alte datorii în legătură cu personalul, în sumă totală de 96.859.910 lei,

- alte drepturi cuvenite altor categorii de persoane, în sumă de 128.658 lei,

- venituri în avans: venituri încasate anticipat, venituri de realizat, etc., în sumă de 124.391.423 lei.

#### **5. capitaluri proprii:**

- rezerve, fonduri: fondul activelor fixe necorporale (neamortizabile), fondul bunurilor care alcătuiesc domeniul public al unităților administrativ – teritoriale, fondul bunurilor care alcătuiesc domeniul privat al unităților administrativ – teritoriale (neamortizabile), rezerve din reevaluare, fondul de risc, alte fonduri (fondul de dezvoltare a spitalului), etc., în sumă totală de 39.695.726.366 lei,

- rezultatul reportat, în sumă totală de 3.013.399.416 lei (sold creditor),

- rezultatul patrimonial al exercițiului, în sumă totală de 759.804.531 lei (sold creditor).

În conformitate cu Normele metodologice pentru întocmirea situațiilor financiare, în bilanțul centralizat s-a consolidat contul 121 „Rezultatul patrimonial al exercițiului” (rezultând în final sold creditor al acestuia – excedent - în sumă de 759.804.531 lei), precum și contul 117 „Rezultatul reportat” (rezultând în final soldul creditor al acestuia – excedent – în sumă de 3.013.399.416 lei).

### **3. Cu privire la Anexa nr. 2 la situațiile financiare, „Contul de rezultat patrimonial”**

Conținutul contului de rezultat patrimonial se regăsește în Anexa 2, în structura prevăzută, în conformitate cu Normele metodologice (venituri, cheltuieli și rezultatul exercițiului, respectiv excedent, în sumă totală de 759.804.531 lei).

Atât la venituri, cât și la cheltuieli se regăsesc alocațiile/finanțările către instituțiile subordonate (ce întocmesc cont de rezultat patrimonial), respectiv cheltuielile din acestea, alocații ce provin din veniturile bugetului propriu al Municipiului București, înregistrate în corespondență cu conturile de cheltuieli din transferuri.

În conformitate cu Normele metodologice, soldurile debitoare, respectiv creditoare ale contului 121 „Rezultatul exercițiului” s-au consolidat în bilanț (Anexa 1), ceea ce a condus și la consolidarea acestora în contul de rezultat patrimonial (Anexa 2).



#### **4. Cu privire la Anexele nr. 3 și 4 la situațiile financiare, „Situația fluxurilor de trezorerie”**

Anexele 3 și 4 la situațiile financiare cuprind fluxurile de numerar din conturile de disponibilități la trezoreria statului și respectiv, la bănci comerciale, pe tipuri de activități: operațională, de investiții, de finanțare. În Anexa 3, Disponibilul bugetului local / Finanțarea de la bugetul local (cont 52101 / 7700), este raportat pe coloana 4 și include și rezultatul din anii precedenți a bugetului local (cont 52103) în sumă de 82.214.544 lei.

#### **5. Cu privire la Anexa nr. 14.b la situațiile financiare, „Disponibil din mijloace cu destinație specială”**

În Anexa nr. 14.b “Disponibil din mijloace cu destinație specială” sunt cuprinse următoarele fonduri / solduri la 31.12.2023:

- donații / sponsorizări, în sumă de 343.760 lei;
- garanții materiale care se rețin gestionarilor, în sumă de 4.099.318 lei;
- alte disponibilități cu destinație specială, în sumă de 81.905.166 lei, reprezentând:
  - sumele încasate de P.M.B. – pentru taxa municipală pentru ape uzate, în conformitate cu H.C.G.M.B. nr. 317/2008 și a contractului de cont ESCROW nr. 4.520 / 08.12.2008, încheiat între B.E.R.D., B.E.I., Municipiul București și B.C.R. (75.868.264 lei);
  - sumele încasate / reținute pentru garanții de bună execuție (6.033.476 lei), astfel: Primăria Municipiului București (3.069.641), Administrația Fondului Imobiliar (2.963.835 lei);
  - depozite constituite, reprezentând accize pentru achiziția de alcool (3.426 lei), provenind de la spitale subordonate C.G.M.B., respectiv: Spitalul „Cantacuzino” (1.915 lei), Spitalul de Ortopedie „Foișor” (398 lei), Spitalul Colentina (956 lei), și Spitalul Clinic „Sf. Ștefan” (157 lei);
- sume indisponibilizate pe bază de titluri executorii, provenind de la P.M.B. , în sumă de 151.372 lei.

#### **6. În ceea ce privește sumele raportate în Anexa nr. 34 facem următoarele precizări:**

- fondul bunurilor care alcătuiesc domeniul public al unității administrativ-teritoriale (ct. 103), în sumă de 36.680.735.130 lei provin în mare parte din raportarea următoarelor instituții: Primăria Municipiului București (11.297.978.982 lei), Administrația Străzilor (2.010.103.553 lei), și Administrația Spitalelor (5.350.266.630 lei) și cuprinde valoarea terenurilor, amenajărilor la terenuri, construcțiilor, instalațiilor tehnice, mijloacelor de transport, mobilierului, aparaturii birotice, echipamentelor și altor active fixe corporale care nu se supun amortizării, potrivit legii. Creșteri importante au fost înregistrate în raportarea Primăriei Municipiului București (creștere de 3.061.582.173 lei) urmare a finalizării obiectivelor de investiții, modernizarea conductelor magistrale termoficare și reevaluarilor bunurilor din domeniul public, și de către Administrația Străzilor, (creștere de 270.909.568 lei) urmare a reevaluării bunurilor aparținând U.A.T.



- fondul bunurilor care alcătuiesc domeniul privat al unității administrativ-teritoriale (ct. 1040101), în sumă de 2.345.112.422 lei, provin, în mare parte din raportarea următoarelor instituții: Primăria Municipiului București (1.634.710.320 lei), Administrația Lacuri, Parcuri și Agrement (254.125.801 lei), Administrația Fondului Imobiliar (457.732.301 lei), Administrația Spitalelor (7.544.000 lei). Majorări importante au fost înregistrate în raportarea Primăriei Municipiului București urmare a evaluărilor unor bunuri aflate în proprietatea Municipiului București, a preluării de bunuri în domeniul privat de si imobile provenite din certificate de vacanta succesorală.
- fondul bunurilor care alcătuiesc proprietatea privată a instituției publice din administrația locală (ct. 1040102) în sumă de 276.548.579 lei provine din raportarea Centrului Metropolitan de Educație și Cultură „Ioan I. Dalles” și din raportarea Administrației Fondului Imobiliar urmare a reevaluării efectuate unor terenuri aflate în proprietatea privată a instituției.
- fondul bunurilor care alcătuiesc domeniul privat al unității administrativ-teritoriale (ct. 1040103) în sumă de 1.659 lei.

În conformitate cu Normele metodologice pentru întocmirea situațiilor financiare, în bilanțul centralizat s-a consolidat contul 121 „Rezultatul patrimonial al exercițiului” (rezultând în final soldul debitor al acestuia – excedent - în sumă de 759.804.531 lei), precum și contul 117 „Rezultatul reportat” (rezultând în final soldul creditor al acestuia – excedent – în sumă de 3.013.399.416 lei), ceea ce a condus și la consolidarea acestora în Anexa nr. 34.

#### **7. Cu privire la Anexa nr. 40b la situațiile financiare, „Situația activelor și datoriilor instituțiilor publice din administrația locală”**

Conținutul Anexei 40b la 31.12.2023 este detaliat în „Situația activelor și datoriilor instituțiilor publice din administrația locală”, în conformitate strictă cu soldurile conturilor enumerate și cu cerințele prevăzute în anexă.



*Handwritten signature*



COD	DENUMIRE INDICATORI	SOLD LA INCEPUTUL PERIOADEI	SOLD LA SFARSITUL PERIOADEI
01025	+4660401+4660402+4660500+4660900+4810101**+4810102**+4810103**+4810900**-4970000), din care:	34.595.872	33.639.050
01026	Creante din operatiuni cu fonduri externe nerambursabile si fonduri de la buget (ct.4500100+4500300+4500501+4500502+4500503+4500504+4500505+4500700+4510100+4510300+4510500+4530100+4540100+4540301+4540302+4540501+4540502+4540503+4540504+4550100+4550301+4550302+4550303+4560100+4560303+4560309+4570100+4570201+4570202+4570203+4570205+4570206+4570209+4570301+4570302+4570309+4580100+4580301+4580302+4610103+4730103**+4740000+4760000), din care:	4.636.154	94.651.541
01027	Sume de primit de la Comisia Europeana (ct.4500100+4500300+4500501+4500502+4500503+4500504+4500505+4500700)	3.723	25.839
01030	Imprumuturi pe termen scurt acordate (ct.2670101+2670102+2670103+2670104+2670105+2670108+2670601+2670602+2670603+2670604+2670605+2670609+4680101+4680102+4680103+4680104+4680105+4680106+4680107+4680108+4680109+4690103+4690105+4690106+4690108+4690109)	53.086	53.086
01033	Total creante curente (rd.21+23+25+27)	1.758.876.958	1.889.455.496
01033	Conturi la trezorerie, casa in lei. (ct.5100000+5120101+5120501+5130101+5130301+5130302+5140101+5140301+5140302+5150101+5150103+5150301 +5150500+5150600+5160101+5160301+5160302+5170101+5170301+5170302 +5200100+5210100+5210300+5230000+5250101+5250102+5250301+5250302 +5250400+5260000+5270000+5280000+5290101+5290201+5290301+5290400 +5290901+5310101+5410101+5500101+5520000+5550101+5550400+5570101 +5580101+5580201+5590101+5600101+5600300+5600401+5610101+5610300 +5620101+5620300+5620401+5710100+5710300+5710400+5740101+5740102 +5740301+5740302+5740400+5750100+5750300+5750400-7700000)	362.127.401	441.258.600
010331	Dobanda de incasat,alte valori,avansuri de trezorerie (ct.5180701+5320100+5320200+5320300+5320400+5320500+5320600+5320800+5420100)	23.675.517	28.534.822
01035	Conturi la institutii de credit, BNR, casa in valuta (ct.5110101+5110102+5120102+5120402+5120502+5130102+5130202+5140102+5140202+5150102+5150202+5150302+5160102+5160202+5170102+5170202+5290102+5290202+5290302+5290902+5310402+5410102+5410202+5500102+5550102+5550202+5570202+5580102+5580202+5580302+5580303+5590102+5590202+5600102+5600103+5600402+5610102+5610103+5620102+5620103+5620402)	100.384.997	94.623.274
01040	Total disponibilitati si alte valori (rd.33+33.1+35+35.1)	486.187.915	564.416.696
01042	6.Cheltuieli in avans (ct.4710000)	1.167.436.839	744.912.440
01045	7.TOTAL ACTIVE CURENTE (rd.19+30+31+40+41+41.1+42)	3.947.999.877	3.714.564.996
01046	8.TOTAL ACTIVE (rd.15+45)	45.649.895.782	50.434.055.201
01052	Sume necurente - sume ce urmeaza a fi platite dupa o perioada mai mare de un an (ct.2690200+4010200+4030200+4040200+4050200+4280201+4620201+4620209+5090000)	1.331.309.533	858.380.031



*M. Stoian*



COD	DENUMIRE INDICATORI	SOLD LA INCEPUTUL PERIOADEI	SOLD LA SFARSITUL PERIOADEI
010521	Personal- drepturi de natura salariala suplimentare: (ct.4200201+4200202)		160.532
01053	Datorii comerciale (ct.4010200+4030200+4040200+4050200+ 4620201)	1.290.258.047	816.927.654
01054	2.Imprumuturi pe termen lung (ct.1610200+1620200+1630200+ 1640200+1650200+1660201+1660202+1660203+1660204+ 1670201+1670202+1670203+1670208+1670209-1690200)	4.005.533.616	4.118.865.722
01055	3.Provizioane (ct.1510201+1510202+1510203+1510204+1510208)	65.177.298	65.095.488
01058	TOTAL DATORII NECURENTE (rd.52+521+54+55)	5.402.020.447	5.042.501.773
01060	1.Datorii comerciale, avansuri si alte decontari (ct.2690100+4010100+ 4030100+4040100+4050100+4080000+4190000+4620101+4620109+ 4730109+4810101+4810102+4810103+4810900+4830000+ 4840000+4890201+5090000+5120800), din care:	838.655.259	1.329.715.333
01061	Datorii comerciale si avansuri (ct.4010100+4030100+4040100+ 4050100+4080000+4190000+4620101), din care:	416.386.313	508.307.435
010611	Avansuri primite (ct.4190000)	592.982	498.310
01062	2.Datorii catre bugete (ct.4310100+4310200+4310300+4310400+4310500+ 4310600+4310700+4370100+4370200+4370300+4400000+4410000+ 4420300+4420801+4440000+4460100+4460200+4480100+4550501+ 4550502+4550503+4620109+4670100+4670200+4670300+4670400+ 4670500+4670900+4730109+4810900),din care:	523.389.893	527.859.593
010631	Contributii sociale (ct.4310100+4310200+4310300+4310400+4310500+ 4310600+4310700+4370100+4370200+4370300)	51.368.335	54.558.577
01065	3.Datorii din operatiuni cu Fonduri externe nerambursabile si fonduri de la buget,alte datorii catre alte organisme internationale (ct.4500200+ 4500400+4500600+4510200+4510401+4510402+4510409+4510601+ 4510602+4510603+4510605+4510606+4510609+4520100+4520200+ 4530200+4540200+4540401+4540402+4540601+4540602+4540603+ 4550200+4550401+4550402+4550403+4550404+4550409+4560400+ 4580401+4580402+4580501+4580502+4590000+4620103+4730103+ 4760000)	12.605.625	181.628.405
01066	din care: sume datorate Comisiei Europene (ct.4500200+4500400+ 4500600+4590000+4620103)	44	18.945
01071	5.Imprumuturi pe termen lung - sume ce urmeaza a fi platite in cursul exercitiului curent (ct.1610100+1620100+1630100+1640100+1650100+ 1660101+1660102+1660103+1660104+1670101+1670102+1670103+ 1670108+1670109+1680100+1680200+1680300+1680400+1680500+ 1680701+1680702+1680703+1680708+1680709-1690100)		404.385
01072	Salariile angajatilor (ct.4210000+4230000+4260000***+4260100+ 4270100+4270300***+4270301+4280101)	94.845.267	96.859.910
01073	7.Alte drepturi cuvenite altor categorii de persoane (pensii, indemnizatii de somaj, burse) (ct.4220100+4220200+4240000+4260000***+4260200+ 4270200+4270300***+4270302+4290000+4380000), din care:	39.055	128.658
01074	8.Venituri in avans (ct.4720000)	114.907.122	124.391.423
01075	9.Provizioane (ct.1510101+1510102+1510103+1510104+1510108)	263.897	628.510
01078	10.TOTAL DATORII CURENTE (rd.60+62+65+70+71+72+721 +73+74+75)	1.584.706.118	2.261.616.217
01079	11.TOTAL DATORII (rd.58+78)	6.986.726.565	7.304.117.990
01080	12.ACTIVE NETE = TOTAL ACTIVE - TOTAL DATORII CAPITALURI		



COD	DENUMIRE INDICATORI	SOLD LA INCEPUTUL PERIOADEI	SOLD LA SFARSITUL PERIOADEI
01084	PROPRII (rd.80=rd.46-79=rd.90) 1.Rezerve, fonduri (ct.1000000+1000101+1000201+1000202+1000301+ 1000401+1000402+1010000+1020101+1020102+1020103***+ 1030000+ 1040101+1040102+1040103***+1050100+1050200+1050300 +1050400+1050500+/-1060000+1320000+1330000)	38.663.169.217	43.129.937.211
01085	2.Rezultatul reportat (ct.1170000-sold creditor)	35.596.236.233	39.356.733.264
01087	4.Rezultatul patrimonial al exercitiului (ct.1210000-sold creditor)	3.083.350.654	3.013.399.416
01088	5.Rezultatul patrimonial al exercitiului (ct1210000- sold debitor)	16.417.670	759.804.531
01090	6.TOTAL CAPITALURI PROPRII (rd.84+85-86+87-88)	38.663.169.217	43.129.937.211



*Handwritten signature*

## CONTUL DE REZULTAT PATRIMONIAL

31.12.2023

pag.: 1 - lei -

COD	DENUMIRE INDICATORI	An precedent	An curent
02002	1.Venituri din impozite, taxe, contributii de asigurari si alte venituri ale bugetelor (ct.7300100+7300201+7300202+7300203+7310100+7310200+7320100+7330000+7340000+7350100+7350200+7350300+7350400+7350500+7350601+7350602+7360100+7390000+7450100+7450200+7450300+7450400+7450500+7450700+7450900+7460100+7460200+7460300+7460900)	4.933.738.270	6.277.382.689
02003	2.Venituri din activitati economice (ct.7210000+7220000+7510100+7510200+/-7090000*/+7090100/-7090200)	1.585.584.717	1.674.621.560
02004	3.Finantari, subventii, transferuri, alocatii bugetare cu destinatie speciala (ct.7510500+7710000+7720100+7720200+7740100+7740200+7750000+7760000+7780000+7790101+7790109)	1.513.065.098	1.725.319.552
02005	4.Alte venituri operationale (ct.7140000+7180000+7500000+7500100+7500200+7510300+7510400+7810200+7810300+7810401+7810402+7770000)	665.919.646	212.707.586
02006	TOTAL VENITURI OPERATIONALE (rd.02+03+04+05)	8.698.307.731	9.890.031.387
02008	1.Salarii si contributiile sociale aferente angajatilor (ct.6410000+6420000+6450100+6450200+6450300+6450400+6450500+6450600+6450700+6450800+6460000+6470000)	1.706.742.042	1.833.048.942
02009	2.Subventii si transferuri (ct.6700000+6710000+6720000+6730000+6740000+6750000+6760000+6770000+6780000+6780100+6780200+6790000)	4.048.972.171	4.545.068.597
02010	3.Stocuri, consumabile, lucrari si servicii executate de terti (ct.6010000+6020100+6020200+6020300+6020400+6020500+6020600+6020700+6020800+6020900+6030000+6060000+6070000+6080000+6090000+6100000+6110000+6120000+6130000+6140000+6220000+6230000+6240100+6240200+6260000+6270000+6280000+6290100)	1.442.540.584	1.629.289.185
02011	4.Cheltuieli de capital, amortizari si provizioane (ct.6810100+6810200+6810300+6810401+6810402+6820101+6820109+6820200+6890100+6890200)	1.323.694.097	867.240.498
02012	5. Alte cheltuieli operationale (ct.6350100+6540000+6580101+6580109)	39.155.026	24.408.393
02013	TOTAL CHELTUIELI OPERATIONALE (rd.08+09+10+11+12)	8.561.103.920	8.899.055.615
02015	- EXCEDENT (rd.06-rd.13)	137.203.811	990.975.772
02017	IV. VENITURI FINANCIARE (ct.7610000+7630000+7640000+7650100+7650200+7660000+7670000+7680000+7690000+7860300+7860400)	11.119.930	4.364.335
02018	V. CHELTUIELI FINANCIARE (ct.6610000+6630000+6640000+6650100+6650200+6660000+6670000+6680000+6690000+6860300+6860400+6860800)	176.060.139	246.919.392
02021	- DEFICIT (rd.18-rd.17)	164.940.209	242.555.057
02023	- EXCEDENT (rd.15+20-16-21)		748.420.715
02024	- DEFICIT (rd.16+21-15-20)	27.736.398	
02025	VIII. VENITURI EXTRAORDINARE (ct.7910000)	11.449.610	12.134.200
02026	IX. CHELTUIELI EXTRAORDINARE (ct.6900000+6910000)	130.882	750.384
02028	- EXCEDENT (rd.25-rd.26)	11.318.728	11.383.816
020292	- EXCEDENT (rd.23+28-24-29)		759.804.531
020293	- DEFICIT (rd.24+29-23-28)	16.417.670	
02031	- EXCEDENT (rd.29.2-29.4)		759.804.531
02032	- DEFICIT (rd.29.3+29.4)	16.417.670	



*[Handwritten signature]*

## SITUATIA FLUXURILOR DE TREZORERIE

31.12.2023

pag: 1 - lei -

COD	DENUMIRE INDICATORI	Total	Casa ct. 5310101	Buget de stat ct. 5200100/ 7700000	Buget local ct. 5210100/ 7700000	Buget asigurari sociale de stat ct. 5250101+ 5250102/ 7700000	Buget asigurari pentru somaj ct. 5740101+ 5740102/ 7700000	Buget Fond national unic de asigurari sociale de sanatate ct. 5710100/ 7700000	Buget Fond pentru mediu ct. 5750100/ 7700000	Buget trezoreria statului ct. 5240100/ 7700000	Buget Instituti publice finantate integral din venituri proprii ct. 5600101/ 7700000	Buget Instituti publice finantate din venituri proprii si subventii ct. 5610101/ 7700000	Buget activitati finantate din venituri proprii si buget activitatii de privatizare ct.5620101/ 7700000	Buget imprumuturi interne si externe ct. 5130101+ 5140101+ 5160101+ 5170101/ 7700000	Buget fonduri externe nerambur- sabile (sursa D) ct. 5150103/ 7700000	Alte disponibi- litati (ct.5XX)
03002	1. Incasari	9 801 727 453	80 024 228		7 134 015 417						1 940 416 485	707 432 024			479 984	29 359 359
03003	2. Plati	8 077 892 601	80 258 495		5 439 030 788						1 852 131 910	675 549 392			697 745	30 224 271
03004	3. Numerar net din activitatea operationala (rd.02-rd.03)	1 813 834 852	-234 207		1 604 984 629						88 284 575	31 882 632			-217 801	-864 016
03006	1. Incasari	12 580 446	235 634		12 342 019							2 797				
03007	2. Plati	1 598 441 804	1 367		1 210 170 817						64 476 669	31 807 228		291 985 723		
03008	3. Numerar net din activitatea de investitii (rd.06-07)	-1 585 861 358	234 267		-1 197 828 802						-64 476 669	-31 804 431		-291 985 723		
03010	1. Incasari	1 003 448 919												1 003 448 919		
03011	2. Plati	1 152 291 214			440 828 025									711 463 189		
03012	3. Numerar net din activitatea de finantare (rd.10-rd.11)	-148 842 295			-440 828 025									291 985 730		
03013	IV. CRESTEREA (DESCRESTEREA) NETA DE NUMERAR SI ECHIVALENT DE NUMERAR (rd.04+rd.08-rd.12)	79 131 199			56 327 802						23 807 906	78 201		7	-217 801	-864 916
03014	V. NUMERAR SI ECHIVALENT DE NUMERAR LA INCEPUTUL ANULUI	362 127 401			82 214 544						257 003 413	629 989			6 324 516	15 954 939
030141	-sume recuperate/primite in excedentul anului precedent	171 740 250			82 214 000						89 269 592				256 638	
030142	-sume utilizate/transferate din excedentul anului precedent	171 740 250			82 214 000						89 269 592				256 638	
03015	VI. NUMERAR SI ECHIVALENT DE NUMERAR LA SFARSITUL PERIOADEI (rd.13+rd.14+ rd.14.1-rd.14.2-rd.14.3)	441 258 600			138 542 346						280 811 319	708 190		7	6 106 715	15 090 023



**SITUATIA FLUXURILOR DE TREZORERIE**  
31.12.2023

pag.: 1 - lei -

COD	DENUMIRE INDICATORI	Total	Casa in valuta	Alte disponibilitati
04002	1. Incasari	978.408.923	97.311	978.311.612
04003	2. Plati	983.922.687	97.311	983.825.376
04004	3. Numerar net din activitatea operationala (rd.02-rd.03)	-5.513.764		-5.513.764
04013	IV CRESTERA (DESCRESTERA) NETA DE NUMERAR SI ECHIVALENT DE NUMERAR (rd.04+rd.08+rd.12)	-5.513.764		-5.513.764
014	V NUMERAR SI ECHIVALENT DE NUMERAR LA INCEPUTUL PERIOADEI	100.384.997		100.384.997
04015	1. Diferente de curs favorabile	88.101		88.101
04016	2. Diferente de curs nefavorabile	336.060		336.060
04017	VI NUMERAR SI ECHIVALENT DE NUMERAR LA FINELE PERIOADEI(rd.13+14+15-16)	94.623.274		94.623.274



*Alușter*

DETALIEREA CHELTUIELILOR  
- buget local -  
31.12.2023

Pag. 5 - lei-

Capi- tol	Sub- capi- tol	Pa- ra- graf	Gru- pa / Titlu	Ar- ti- col	Ali- ne- at	Denumire indicator	Credite de angajament		Credite bugetare		Angajamente bugetare	Angajamente legale	Plati efectuate	Angajamente legale de platit	Cheltuieli efective
							initiale	definitive	initiale	definitive					
A						B	1	2	3	4	5	6	7	8=6-7	9
5002						TOTAL CHELTUIELI	14 927 316 350	15 671 390 110	8 315 519 000	8 486 146 770	7 328 136 894	7 321 287 255	7 090 029 629	231 257 626	6 073 262 544
	01					CHELTUIELI CURENTE	1 518 961 590	1 502 300 580	6 582 628 240	7 593 334 770	6 794 309 498	6 787 459 859	6 657 361 350	130 098 509	5 490 833 853
	10					TITLUL I CHELTUIELI DE PERSONAL			444 969 000	408 008 000	390 427 379	390 427 379	390 427 379		388 069 441
	20					TITLUL II BUNURI SI SERVICII			742 038 000	659 533 000	475 989 237	469 139 598	396 023 783	73 115 815	442 018 808
	30					TITLUL III DOBANZI			267 485 000	242 750 000	241 605 125	241 605 125	241 605 125		241 141 238
	40					TITLUL IV SUBVENTII			2 069 341 550	3 478 630 050	3 368 827 196	3 368 827 196	3 366 253 541	2 573 655	3 024 919 838
	50					TITLUL V FONDURI DE REZERVA			3 000 000	3 000 000					
	51					TITLUL VI TRANSFERURI INTRE UNITATI ALE ADMINISTRATIEI PUBLICE			958 216 000	991 092 000	752 525 159	752 525 159	752 525 159		752 525 159
	55					TITLUL VII ALTE TRANSFERURI			48 980 000	46 946 000	31 047 770	31 047 770	31 047 770		31 048 077
	57					TITLUL VIII ASISTENTA SOCIALA			304 085 000	299 368 000	286 530 604	286 530 604	286 530 604		292 420 005
	58					TITLUL X PROIECTE CU FINANTARE DIN FONDURI EXTERNE NERAMBURSABILE									
						CADRULUI FINANCIAR 2014-2020	1 476 887 590	1 192 005 520	1 553 929 690	1 171 760 720	1 023 574 864	1 023 574 864	973 075 541	50 499 323	98 502 960
	59					TITLUL XI ALTE CHELTUIELI			184 844 000	248 471 000	223 135 806	223 135 806	219 427 538	3 708 268	219 635 342
	60					Titlul XII PROIECTE CU FINANTARE DIN SUMELE REPREZENTAND ASISTENTA FINANCIARA NERAMBURSABILA									
						AFERENTA PNRR		183 134 060		38 036 000	646 358	646 358	444 910	201 448	552 985
	61					Titlul XIII PROIECTE CU FINANTARE DIN SUMELE AFERENTE COMPONENTEI DE IMPRUMUT A PNRR	42 074 000	127 161 000	5 740 000	5 740 000					
	70					CHELTUIELI DE CAPITAL	13 408 354 760	14 169 089 530	1 414 371 760	694 064 000	343 730 740	343 730 740	242 571 623	101 159 117	582 050 773
	71					TITLUL XV ACTIVE NEFINANCIARE	13 408 354 760	14 169 089 530	1 314 371 760	574 064 000	323 730 740	323 730 740	222 571 623	101 159 117	582 050 773
	72					TITLUL XVI ACTIVE FINANCIARE			100 000 000	120 000 000	20 000 000	20 000 000	20 000 000		
	79					OPERATIUNI FINANCIARE			318 519 000	200 073 000	199 222 902	199 222 902	199 222 902		377 918
	80					TITLUL XVIII IMPRUMUTURI				43 000 000	43 000 000	43 000 000	43 000 000		
	81					TITLUL XIX RAMBURSARI DE CREDITE			318 519 000	157 073 000	156 222 902	156 222 902	156 222 902		377 918



ROMANIA  
H. H. H.

Capi- tol	Sub- capi- tol	Pa- ra- graf	Gru- pa / Titlu	Ar- ti- col	Ali- ne- at	Denumire indicator	Credite de angajament		Credite bugetare		Angajamente bugetare	Angajamente legale	Plati efectuate	Angajamente legale de platit	Cheltuieli efective
							initiale	definitive	initiale	definitive					
A						B	1	2	3	4	5	6	7	8=6-7	9
			84			PLATI EFECTUATE IN ANII PRECEDENTI SI RECUPERATE IN ANUL CURENT				-1 325 000	-9 126 246	-9 126 246	-9 126 246		
			85			Titlul XXI PLATI EFECTUATE IN ANII PRECEDENTI SI RECUPERATE IN ANUL CURENT				-1 325 000	-9 126 246	-9 126 246	-9 126 246		
5100	02					Partea I-a SERVICII PUBLICE GENERALE	28 694 600	29 150 530	909 480 600	880 291 510	715 385 904	715 385 904	700 932 762	14 453 142	755 599 667
5102						AUTORITATI PUBLICE SI ACTIUNI EXTERNE	28 694 600	29 150 530	565 297 600	566 632 510	421 971 184	421 971 184	407 518 042	14 453 142	470 801 068
			01			CHELTUIELI CURENTE	6 262 600	6 774 530	533 393 600	554 798 510	415 648 497	415 648 497	403 761 736	11 886 761	408 359 119
			10			TITLUL I CHELTUIELI DE PERSONAL			161 822 000	175 652 000	164 907 516	164 907 516	164 907 516		164 629 097
			10	01		Cheltuieli salariale in bani			156 397 000	170 212 000	159 851 625	159 851 625	159 851 625		159 537 498
			10	01	01	Salarii de baza			132 110 000	144 417 000	135 244 724	135 244 724	135 244 724		134 966 103
			10	01	05	Sporuri pentru conditii de munca			13 000 000	13 528 000	13 196 218	13 196 218	13 196 218		13 214 783
			10	01	06	Alte sporuri			65 000	65 000	53 218	53 218	53 218		52 534
			10	01	12	Indemnizatii platite unor persoane din afara unitatii			3 200 000	3 675 000	3 422 541	3 422 541	3 422 541		3 417 146
			10	01	13	Drepturi de delegare			62 000	62 000	15 472	15 472	15 472		14 776
			10	01	17	Indemnizatii de hrana			3 685 000	3 650 000	3 501 411	3 501 411	3 501 411		3 437 275
			10	01	30	Alte drepturi salariale in bani			4 275 000	4 815 000	4 418 041	4 418 041	4 418 041		4 434 881
			10	02		Cheltuieli salariale in natura			1 840 000	1 500 000	1 497 439	1 497 439	1 497 439		1 497 439
			10	02	06	Vouchere de vacanta			1 840 000	1 500 000	1 497 439	1 497 439	1 497 439		1 497 439
			10	03		Contributii			3 585 000	3 940 000	3 558 452	3 558 452	3 558 452		3 594 160
			10	03	07	Contributia asiguratorie pentru munca			3 585 000	3 940 000	3 558 452	3 558 452	3 558 452		3 594 160
			20			TITLUL II BUNURI SI SERVICII			211 080 000	157 182 000	56 237 621	56 237 621	49 549 512	6 688 109	52 997 494
			20	01		Bunuri si servicii			68 606 000	59 220 000	21 339 148	21 339 148	18 535 214	2 803 934	20 537 370
			20	01	01	Furnituri de birou			460 000	506 000	363 905	363 905	346 757	17 148	614 042
			20	01	02	Materiale pentru curatenie			123 000	111 000	2 776	2 776	2 776		4 012
			20	01	03	Incalzit, iluminat si forta motrica			15 890 000	14 001 000	7 150 133	7 150 133	6 192 300	957 833	6 667 281
			20	01	04	Apa, canal si salubritate			647 000	883 000	605 007	605 007	598 778	6 229	576 782



Capi- tol	Sub- capi- tol	Pa- ra- graf	Gru- pa / Titlu	Ar- ti- col	Ali- ne- at	Denumire indicator	Credite de angajament		Credite bugetare		Angajamente bugetare	Angajamente legale	Plati efectuate	Angajamente legale de platit	Cheltuieli efective
							initiale	definitive	initiale	definitive					
A						B	1	2	3	4	5	6	7	8=6-7	9
			20	01	05	Carburanti si lubrifianti			701 000	701 000	368 366	368 366	336 669	31 697	342 258
			20	01	06	Piese de schimb			299 000	132 000	120 069	120 069	120 069		128 638
			20	01	08	Posta, telecomunicatii, radio, tv, internet			1 278 000	1 015 000	713 511	713 511	608 321	105 190	606 775
			20	01	09	Materiale si prestari de servicii cu caracter functional			1 754 000	2 016 000	1 761 573	1 761 573	1 568 852	192 721	1 682 798
			20	01	30	Alte bunuri si servicii pentru intretinere si functionare			47 454 000	39 855 000	10 253 808	10 253 808	8 760 692	1 493 116	9 914 784
			20	02		Reparatii curente			12 384 000	5 858 000	1 858 693	1 858 693	1 858 693		637 544
			20	05		Bunuri de natura obiectelor de inventar			2 875 000	2 423 000	132 487	132 487	132 487		
			20	05	01	Uniforme si echipament			20 000	18 000					
			20	05	30	Alte obiecte de inventar			2 855 000	2 405 000	132 487	132 487	132 487		
			20	06		Deplasari, detasari, transferari			303 000	753 000	228 054	228 054	91 419	136 635	227 985
			20	06	01	Deplasari interne, detasari, transferari			200 000	10 000	8 258	8 258	8 258		8 258
			20	06	02	Deplasari in strainatate			103 000	743 000	219 796	219 796	83 161	136 635	219 727
			20	11		Carti, publicatii si materiale documentare			11 000	10 000	950	950	950		950
			20	12		Consultanta si expertiza			9 000 000	8 100 000	633 403	633 403	256 936	376 467	633 403
			20	13		Pregatire profesionala			100 000						
			20	14		Protectia muncii			1 169 000	416 000	101 459	101 459	95 765	5 694	101 983
			20	19		Contributii ale administratiei publice locale la realizarea unor lucrari si servicii de interes public local, in baza unor conventii sau contracte de asociere			1 896 000	1 717 000	1 542 925	1 542 925	1 542 925		1 542 925
			20	25		Cheltuieli judiciare si extrajudiciare derivate din actiuni in reprezentarea intereselor statului, potrivit dispozitiilor legale			1 200 000	1 080 000	51 569	51 569	49 792	1 777	53 138



Handwritten signature or initials in blue ink.



Capi- tot	Sub- capi- tot	Pa- ra- graf	Gru- pa / Titlu	Ar- ti- col	Ali- ne- at	Denumire indicator	Credite de angajament		Credite bugetare		Angajamente bugetare	Angajamente legale	Plati efectuate	Angajamente legale de platit	Cheltuieli efective
							initiale	definitive	initiale	definitive					
A						B	1	2	3	4	5	6	7	8=6-7	9
			20	30		Alte cheltuieli			113 536 000	77 605 000	30 348 933	30 348 933	26 985 331	3 363 602	29 262 196
			20	30	01	Reclama si publicitate			75 000	50 000	3 427	3 427	3 107	320	2 414
			20	30	02	Protocol si reprezentare			569 000	783 000	360 158	360 158	323 861	36 297	338 775
			20	30	03	Prime de asigurare non-viata			175 000	450 000	234 996	234 996	90 034	144 962	234 996
			20	30	04	Chirii			1 000 000	900 000					
			20	30	30	Alte cheltuieli cu bunuri si servicii			111 717 000	75 422 000	29 750 352	29 750 352	26 568 329	3 182 023	28 686 011
			55			TITLUL VII ALTE TRANSFERURI			330 000	330 000	140 530	140 530	140 530		140 838
			55	02		B Transferuri curente in strainatate (catre organizatii internationale)			330 000	330 000	140 530	140 530	140 530		140 838
			55	02	01	Contributii si cotizatii la organisme internationale			330 000	330 000	140 530	140 530	140 530		140 838
			57			TITLUL VIII ASISTENTA SOCIALA			2 510 000	2 550 000	1 548 478	1 548 478	1 548 478		1 548 478
			57	02		Ajutoare sociale			2 510 000	2 550 000	1 548 478	1 548 478	1 548 478		1 548 478
			57	02	01	Ajutoare sociale in numerar			2 500 000	2 550 000	1 548 478	1 548 478	1 548 478		1 548 478
			57	02	03	Tichete de cresa si tichete sociale pentru gradinita			10 000						
			58			TITLUL X PROIECTE CU FINANTARE DIN FONDURI EXTERNE NERAMBURSABILE									
						CADRULUI FINANCIAR 2014-2020	6 262 600	6 774 530	6 351 600	6 284 510	2 735 833	2 735 833	1 192 006	1 543 827	2 544 215
			58	02		Programe din Fondul Social European (FSE)	6 262 600	6 262 600	6 342 600	5 983 100	2 727 540	2 727 540	1 183 713	1 543 827	2 535 922
			58	02	01	Finantarea nationala	795 900	1 155 500	811 900	812 000	437 512	437 512	207 588	229 924	399 188
			58	02	02	Finantarea externa nerambursabila	4 981 700	4 622 100	5 045 700	4 686 100	2 290 028	2 290 028	976 125	1 313 903	2 136 734
			58	02	03	Cheltuieli neeligibile	485 000	485 000	485 000	485 000					
			58	30		Mecanismul pentru interconectarea Europei			9 000	9 000	8 293	8 293	8 293		8 293
			58	30	03	Cheltuieli neeligibile			9 000	9 000	8 293	8 293	8 293		8 293
			58	31		Mecanismele financiare Spatiul Economic European si Norvegian 2014-2021		511 930		292 410					



Alotz

Capi- tol	Sub- capi- tol	Pa- ra- graf	Gru- pa / Titlu	Ar- ti- col	Ali- ne- at	Denumire indicator	Credite de angajament		Credite bugetare		Angajamente bugetare	Angajamente legale	Plati efectuate	Angajamente legale de platit	Cheltuieli efective
							initiale	definitive	initiale	definitive					
A						B	1	2	3	4	5	6	7	8=6-7	9
			58	31	01	Finantare nationala		159 240		77 950					
			58	31	02	Finantare externa nerambursabila		352 690		214 460					
			59			TITLUL XI ALTE CHELTUIELI			151 300 000	212 800 000	190 078 519	190 078 519	186 423 694	3 654 825	186 498 997
			59	17		Despagubiri civile			150 000 000	211 500 000	189 086 707	189 086 707	185 431 882	3 654 825	185 486 509
			59	40		Sume aferente persoanelor cu handicap neincadrate			1 300 000	1 300 000	991 812	991 812	991 812		1 012 488
			70			CHELTUIELI DE CAPITAL	22 432 000	22 376 000	31 823 000	11 753 000	9 989 449	9 989 449	7 423 068	2 566 381	62 441 949
			71			TITLUL XV ACTIVE NEFINANCIARE	22 432 000	22 376 000	31 823 000	11 753 000	9 989 449	9 989 449	7 423 068	2 566 381	62 441 949
			71	01		Active fixe	22 432 000	22 376 000	31 823 000	11 753 000	9 989 449	9 989 449	7 423 068	2 566 381	62 441 949
			71	01	01	Constructii	10 000 000	10 000 000	22 000 000	9 000 000	8 732 864	8 732 864	7 053 160	1 679 704	1 524 214
			71	01	02	Masini, echipamente si mijloace de transport	6 041 000	5 985 000	5 841 000	2 449 000	953 158	953 158	66 481	886 677	39 843 771
			71	01	03	Mobilier, aparatura biroutica si alte active corporale									1 841 932
			71	01	30	Alte active fixe (inclusiv reparatii capitale)	6 391 000	6 391 000	3 982 000	304 000	303 427	303 427	303 427		19 232 032
			79			OPERATIUNI FINANCIARE			81 000	81 000	80 625	80 625	80 625		
			81			TITLUL XIX RAMBURSARI DE CREDITE			81 000	81 000	80 625	80 625	80 625		
			81	02		Rambursari de credite interne			81 000	81 000	80 625	80 625	80 625		
			81	02	05	Rambursari de credite aferente datoriei publice interne locale			81 000	81 000	80 625	80 625	80 625		
			84			PLATI EFECTUATE IN ANII PRECEDENTI SI RECUPERATE IN ANUL CURENT					-3 747 387	-3 747 387	-3.747.387		
			85			Titlul XXI PLATI EFECTUATE IN ANII PRECEDENTI SI RECUPERATE IN ANUL CURENT					-3 747 387	-3 747 387	-3 747 387		
			85	01		Plati efectuate in anii precedenti si recuperate in anul curent					-3 747 387	-3 747 387	-3 747 387		

PRIMĂRIA MUNICIPIULUI BUCUREȘTI  
DIRECȚIA GENERALĂ DE PROGRAMARE  
ȘI EXECUȚIE BUDGETARĂ

ROMANIA

M. N. N.

Capi- tol	Sub- capi- tol	Pa- ra- graf	Gru- pa / Titlu	Ar- ti- col	Ali- ne- at	Denumire indicator	Credite de angajament		Credite bugetare		Angajamente bugetare	Angajamente legale	Plati efectuate	Angajamente legale de platit	Cheltuieli efective
							initiale	definitive	initiale	definitive					
A						B	1	2	3	4	5	6	7	8=6-7	9
			85	01	01	Plan efectuate in anu precedenti si recuperate in anul curent (SF)					-3 747 387	-3 747 387	-3 747.387		
5402						ALTE SERVICII PUBLICE GENERALE			62 184 000	62 197 000	43 256 044	43 256 044	43 256 044		43 256 043
				01		CHELTUIELI CURENTE			62 184 000	62 197 000	43 256 044	43 256 044	43 256 044		43 256 043
			50			TITLUL V FONDURI DE REZERVA			3 000 000	3 000 000					
			50	04		Fond de rezerva bugetara la dispozitia autoritatilor locale			3 000 000	3 000 000					
			51			TITLUL VI TRANSFERURI INTRE UNITATI ALE ADMINISTRATIEI PUBLICE			12 571 000	12 584 000	12 348 804	12 348 804	12 348 804		12 348 804
			51	01		Transferuri curente			12 445 000	12 458 000	12 250 345	12 250 345	12 250 345		12 250 345
			51	01	01	Transferuri catre institutiile publice			12 445 000	12 458 000	12 250 345	12 250 345	12 250 345		12 250 345
			51	02		Transferuri de capital			126 000	126 000	98 459	98 459	98 459		98 459
			51	02	29	Alte transferuri de capital catre instituti publice			126 000	126 000	98 459	98.459	98 459		98 459
			55			TITLUL VII ALTE TRANSFERURI			46 613 000	46 613 000	30 907 240	30 907 240	30 907.240		30 907 239
			55	01		A. Transferuri interne			46 613 000	46 613 000	30 907 240	30 907 240	30 907 240		30 907 239
			55	01	18	Alte transferuri curente interne			216 000	216 000					
			55	01	42	Transferuri din bugetul local catre asociatiile de dezvoltare intercomuni- tate			46 397 000	46 397 000	30 907 240	30 907 240	30 907 240		30 907 239
5502						TRANZACTII PRIVIND DATORIA PUBLICA SI IMPRUMUTURI			281 999 000	251 462 000	250 158 676	250 158 676	250 158 676		241 542 556
				01		CHELTUIELI CURENTE			281 999.000	251 462 000	250 158 676	250 158 676	250 158 676		241 542 556
			20			TITLUL II BUNURI SI SERVICII			14 514 000	8 712 000	8 553 551	8 553 551	8 553 551		401 318
			20	24		Comisioane si alte costuri aferente imprumuturilor			14 514.000	8 712 000	8 553 551	8 553 551	8 553 551		401 318
			20	24	01	Comisioane si alte costuri aferente imprumuturilor externe			13 959 000	8 157 000	8 153 055	8 153 055	8 153 055		25



Capi- tol	Sub- capi- tol	Pa- ra- graf	Gru- pa / Titlu	Ar- ti- col	Ali- ne- at	Denumire indicator	Credite de angajament		Credite bugetare		Angajamente bugetare	Angajamente legale	Plati efectuate	Angajamente legale de platit	Cheltuieli efective
							initiale	definitive	initiale	definitive					
A						B	1	2	3	4	5	6	7	8=6-7	9
			20	24	02	Comisioane si alte costuri aferente imprumuturilor interne			305 000	305 000	239 822	239 822	239 822		239 442
			20	24	03	Stabilirea riscului de tara			250 000	250 000	160 674	160 674	160 674		161 851
			30			TITLUL III DOBANZI			267 485 000	242 750 000	241 605 125	241 605 125	241 605 125		241 141 238
			30	01		Dobanzi aferente datoriei publice interne			214 528 000	196 850 000	195 865 346	195 865 346	195 865 346		195 865 394
			30	01	01	Dobanzi aferente datoriei publice interne directe			214 528 000	196 850 000	195 865 346	195 865 346	195 865 346		195 865 394
			30	02		Dobanzi aferente datoriei publice externe			52 957 000	45 900 000	45 739 779	45 739 779	45 739 779		45 275 844
			30	02	05	Dobanzi aferente datoriei publice externe locale			52 957 000	45 900 000	45 739 779	45 739 779	45 739 779		45 275 844
6000	02					Partea II-a APARARE, ORDINE PUBLICA SI SIGURANTA NATIONALA	15 078 000	13 133 000	85 769 000	81 019 000	77 999 943	77 999 943	77 579 464	420 479	82 314 249
6002						APARARE	5 574 000	5 541 000	845 000	484 000	24 335	24 335	10 890	13 445	67 606
			01			CHELTUIELI CURENTE			210 000	381 000	24 335	24 335	10 890	13 445	17 123
			20			TITLUL II BUNURI SI SERVICII			210 000	381 000	24 335	24 335	10 890	13 445	17 123
			20	01		Bunuri si servicii			165 000	333 000	24 335	24 335	10 890	13 445	17 123
			20	01	01	Furnituri de birou			78 000	63 000	9 890	9 890	9 890		9 890
			20	01	02	Materiale pentru curatenie			10 000	9 000					
			20	01	03	Incalzit, iluminat si forta motrica				76 000					
			20	01	04	Apa, canal si salubritate				4 000					
			20	01	06	Piese de schimb			12 000	11 000					
			20	01	08	Posta, telecomunicatii, radio, tv, internet				10 000	7 212	7 212		7 212	
			20	01	09	Materiale si prestari de servicii cu caracter functional			10 000	111 000					
			20	01	30	Alte bunuri si servicii pentru intretinere si functionare			55 000	49 000	7 233	7 233	1 000	6 233	7 233


ROMANIA  
PRIMĂRIA MUNICIPIULUI BUCUREȘTI  
DIRECTIA GENERALA DE ECONOMICA  
SI EXECUTIE SI EXECUTIE  
BUGETARA

Capi- tol	Sub- capi- tol	Pa- ra- graf	Gru- pa / Titlu	Ar- ti- col	Ali- ne- at	Denumire indicator	Credite de angajament		Credite bugetare		Angajamente bugetare	Angajamente legale	Plati efectuate	Angajamente legale de platit	Cheltuieli efective
							initiale	definitive	initiale	definitive					
A						B	1	2	3	4	5	6	7	8=6-7	9
			20	05		Bunuri de natura obiectelor de inventar			15 000	20 000					
			20	05	30	Alte obiecte de inventar			15 000	20 000					
			20	30		Alte cheltuieli			30 000	28 000					
			20	30	03	Prime de asigurare non-viata			5 000	5 000					
			20	30	30	Alte cheltuieli cu bunuri si servicii			25 000	23 000					
			70			CHELTUIELI DE CAPITAL	5 574 000	5 541 000	635 000	103 000					50 483
			71			TITLUL XV ACTIVE NEFINANCIARE	5 574 000	5 541 000	635 000	103 000					50 483
			71	01		Active fixe	5 574 000	5 541 000	635 000	103 000					50 483
			71	01	01	Constructii	5 439 000	5 439 000	500 000	1 000					
			71	01	02	Masini, echipamente si mijloace de transport	36 000	36 000	36 000	36 000					46 159
			71	01	03	Mobilier, aparatura birotica si alte active corporale	33 000		33 000						2 344
			71	01	30	Alte active fixe (inclusiv reparatii capitale)	66 000	66 000	66 000	66 000					1 980
6102						ORDINE PUBLICA SI SIGURANTA NATIONALA	9 504 000	7 592 000	84 924 000	80 535 000	77 975 608	77 975 608	77 568 574	407 034	82 246 643
			01			CHELTUIELI CURENTE			79 280 000	77 513 000	75 415 254	75 415 254	75 237 885	177 369	75 825 348
			20			TITLUL II BUNURI SI SERVICII			6 929 000	2 531 000	1 838 048	1 838 048	1 660 679	177 369	2 248 142
			20	01		Bunuri si servicii			4 726 000	1 702 000	1 032 705	1 032 705	855 336	177 369	1 255 883
			20	01	02	Materiale pentru curatenie			12 000	11 000	10 164	10 164	10 164		10 164
			20	01	03	Incalzit, iluminat si forta motrica			1 200 000	948 000	507 284	507 284	424 017	83 267	485 612
			20	01	04	Apa, canal si salubritate			80 000	72 000	22 944	22 944	22 508	436	14 271
			20	01	05	Carburanti si lubrifianti			5 000						35 730
			20	01	06	Piese de schimb			100 000	32 000	25 436	25 436		25 436	1 809
			20	01	08	Posta, telecomunicatii, radio, tv, internet			178 000	37 000	27 390	27 390	27 390		25 031
			20	01	09	Materiale si prestari de servicii cu caracter functional			248 000	20 000	5 590	5 590	5 590		288 832

PRIMĂRIA MUNICIPIULUI BUCUREȘTI  
DIRECȚIA GENERALĂ ECONOMICĂ  
PROGRAMARE ȘI EXECUȚIE  
BUCUREȘTI

ROMANIA  
Mofa

Capi- tol	Sub- capi- tol	Pa- ra- graf	Gru- pa / Titlu	Ar- ti- col	Ali- ne- at	Denumire indicator	Credite de angajament		Credite bugetare		Angajamente bugetare	Angajamente legale	Plati efectuate	Angajamente legale de platit	Cheltuieli efective
							initiale	definitive	initiale	definitive					
A						B	1	2	3	4	5	6	7	8=6-7	9
	20	01	30			Alte bunuri si servicii pentru intretinere si functionare			2 903 000	582 000	433 897	433 897	365 667	68 230	394 434
	20	02				Reparatii curente			460 000	159 000	158 092	158 092	158 092		158 092
	20	05				Bunuri de natura obiectelor de inventar			510 000	155 000	154 245	154 245	154 245		371 062
	20	05	30			Alte obiecte de inventar			510 000	155 000	154 245	154 245	154 245		371 062
	20	30				Alte cheltuieli			1 233 000	515 000	493 006	493 006	493 006		463 105
	20	30	03			Prime de asigurare non-viata			50 000	48 000	33 492	33 492	33 492		33 492
	20	30	04			Chirii			436 000	361 000	355 795	355 795	355 795		325 893
	20	30	30			Alte cheltuieli cu bunuri si servicii			747 000	106 000	103 719	103 719	103 719		103 720
	51					TITLUL VI TRANSFERURI INTRE UNITATI ALE ADMINISTRATIEI PUBLICE			72 351 000	74 982 000	73 577 206	73 577 206	73 577 206		73 577 206
	51	01				Transferuri curente			72 351 000	74 982 000	73 577 206	73 577 206	73 577 206		73 577 206
	51	01	01			Transferuri catre institutiile publice			72 351 000	74 982 000	73 577 206	73 577 206	73 577 206		73 577 206
	70					CHELTUIELI DE CAPITAL	9 504 000	7 592 000	5 644 000	3 022 000	2 560 764	2 560 764	2 331 099	229 665	6 421 295
	71					TITLUL XV ACTIVE NEFINANCIARE	9 504 000	7 592 000	5 644 000	3 022 000	2 560 764	2 560 764	2 331 099	229 665	6 421 295
	71	01				Active fixe	9 504 000	7 592 000	5 644 000	3 022 000	2 560 764	2 560 764	2 331 099	229 665	6 421 295
	71	01	01			Constructii	1 278 000	663 000	1 278 000	178 000					
	71	01	02			Masini, echipamente si mijloace de transport	6 299 000	6 443 000	2 439 000	2 639 000	2 560 764	2 560 764	2 331 099	229 665	6 328 571
	71	01	03			Mobilier, aparatura birotica si alte active corporale									92 724
	71	01	30			Alte active fixe (inclusiv reparatii capitale)	1 927 000	486 000	1 927 000	205 000					
	84					PLATI EFECTUATE IN ANII PRECEDENTI SI RECUPERATE IN ANUL CURENT					-410	-410	-410		
	85					Titlul XXI PLATI EFECTUATE IN ANII PRECEDENTI SI RECUPERATE IN ANUL CURENT					-410	-410	-410		



M. Popescu

Capitol	Subcapitol	Paragraf	Grupa / Titlu	Articol	Alinacat	Denumire indicator	Credite de angajament		Credite bugetare		Angajamente bugetare	Angajamente legale	Plati efectuate	Angajamente legale de platit	Cheltuieli efective
							initiale	definitive	initiale	definitive					
A						B	1	2	3	4	5	6	7	8=6-7	9
			85	01		Plati efectuate in anii precedenti si recuperate in anul curent					-410	-410	-410		
			85	01	01	Plati efectuate in anii precedenti si recuperate in anul curent (SF)					-410	-410	-410		
6500	02					Partea III-a CHELTUIELI SOCIAL-CULTURALE	1 888 229 000	2 377 745 830	1 799 189 000	1 685 052 000	1 339 445 264	1 339 445 264	1 285 394 239	54 051 025	1 272 611 657
6502						INVATAMANT	2 950 000	2 950 000	59 535 000	53 866 000	52 672 729	52 672 729	52 672 729		38 027 989
			01			CHELTUIELI CURENTE			24 081 000	22 600 000	22 197 017	22 197 017	22 197 017		22 197 017
			20			TITLUL II BUNURI SI SERVICII			500 000						
			20	30		Alte cheltuieli			500 000						
			20	30	30	Alte cheltuieli cu bunuri si servicii			500 000						
			51			TITLUL VI TRANSFERURI INTRE UNITATI ALE ADMINISTRATIEI PUBLICE			23 581 000	22 600 000	22 197 017	22 197 017	22 197 017		22 197 017
			51	01		Transferuri curente			22 590 000	21 956 000	21 556 900	21 556 900	21 556 900		21 556 900
			51	01	01	Transferuri catre institutiile publice			22 590 000	21 956 000	21 556 900	21 556 900	21 556 900		21 556 900
			51	02		Transferuri de capital			991 000	644 000	640 117	640 117	640 117		640 117
			51	02	29	Alte transferuri de capital catre instituti publice			991 000	644 000	640 117	640 117	640 117		640 117
			70			CHELTUIELI DE CAPITAL	2 950 000	2 950 000	6 000	6 000					15 830 972
			71			TITLUL XV ACTIVE NEFINANCIARE	2 950 000	2 950 000	6 000	6 000					15 830 972
			71	01		Active fixe	2 950 000	2 950 000	6 000	6 000					15 830 972
			71	01	01	Constructii	2 950 000	2 950 000	6 000	6 000					15 830 972
			79			OPERATIUNI FINANCIARE			35 448 000	31 260 000	30 475 712	30 475 712	30 475 712		
			81			TITLUL XIX RAMBURSARI DE CREDITE			35 448 000	31 260 000	30 475 712	30 475 712	30 475 712		
			81	01		Rambursari de credite externe			35 448 000	31 260 000	30 475 712	30 475 712	30 475 712		
			81	01	01	Rambursari de credite externe contractate de ordonatorii de credite			35 448 000	31 260 000	30 475 712	30 475 712	30 475 712		
6602						SANATATE	1 617 032 000	1 945 835 830	671 185 000	622 272 000	387 851 155	387 851 155	336 098 691	51 752 464	313 206 842
			01			CHELTUIELI CURENTE	124 596 000	318 378 060	441 049 000	581 677 000	353 365 384	353 365 384	308 257 524	45 107 860	308 268 780



Handwritten signature or initials.

Capi- tol	Sub- capi- tol	Pa- ra- graf	Gru- pa / Titlu	Ar- ti- col	Ali- ne- at	Denumire indicator	Credite de angajament		Credite bugetare		Angajamente bugetare	Angajamente legale	Plati efectuate	Angajamente legale de platit	Cheltuieli efective
							initiale	definitive	initiale	definitive					
A						B	1	2	3	4	5	6	7	8=6-7	9
			10			TITLUL I CHELTUIELI DE PERSONAL			162 874 000	122 600 000	118 169 995	118 169 995	118 169 995		117 303 542
			10	01		Cheltuieli salariale in bani			157 554 000	118 300 000	114 020 120	114 020 120	114 020 120		113 103 957
			10	01	01	Salarii de baza			138 054 000	100 600 000	98 916 737	98 916 737	98 916 737		98 030 861
			10	01	05	Sporuri pentru conditii de munca			13 900 000	11 900 000	11 394 645	11 394 645	11 394 645		11 418 371
			10	01	17	Indemnizatii de hrana			5 600 000	4 500 000	3 708 738	3 708 738	3 708 738		3 654 725
			10	01	30	Alte drepturi salariale in bani				1 300 000					
			10	02		Cheltuieli salariale in natura			2 030 000	1 700 000	1 615 650	1 615 650	1 615 650		1 654 801
			10	02	06	Vouchere de vacanta			2 030 000	1 700 000	1 615 650	1 615 650	1 615 650		1 654 801
			10	03		Contributii			3 290 000	2 600 000	2 534 225	2 534 225	2 534 225		2 544 784
			10	03	07	Contributia asiguratorie pentru munca			3 290 000	2 600 000	2 534 225	2 534 225	2 534 225		2 544 784
			20			TITLUL II BUNURI SI SERVICII			71 165 000	80 690 000	51 520 131	51 520 131	37 371 938	14 148 193	51 254 918
			20	01		Bunuri si servicii			13 165 000	10 097 000	7 753 576	7 753 576	6 277 434	1 476 142	7 508 135
			20	01	01	Furnituri de birou			85 000	210 000	177 813	177 813	177 813		169 346
			20	01	02	Maternale pentru curatenie			70 000	140 000	131 323	131 323	131 323		124 935
			20	01	03	Incalzit, iluminat si forta motrica			1 600 000	700 000	349 521	349 521	306 342	43 179	320 120
			20	01	04	Apa, canal si salubritate			50 000	50 000	32 241	32 241	29 439	2 802	30 617
			20	01	05	Carburanti si lubrifianti			100 000	30 000	17 088	17 088	14 202	2 886	35 259
			20	01	06	Piese de schimb			930 000	897 000	706 695	706 695	280 204	426 491	709 790
			20	01	07	Transport			50 000						
			20	01	08	Posta, telecomunicatii, radio, tv, internet			980 000	350 000	308 539	308 539	284 089	24 450	308 400
			20	01	09	Materiale si prestari de servicii cu caracter functional			300 000	220 000	154 789	154 789	154 225	564	206 118
			20	01	30	Alte bunuri si servicii pentru intretinere si functionare			9 000 000	7 500 000	5 875 567	5 875 567	4 899 797	975 770	5 603 550
			20	02		Reparatii curente			46 000 000	61 718 000	37 355 483	37 355 483	25 325 799	12 029 684	37 171 829
			20	04		Medicamente si materiale sanitare			450 000	1 900 000	1 707 587	1 707 587	1 432 506	275 081	2 309 579
			20	04	01	Medicamente			200 000	600 000	535 679	535 679	469 043	66 636	474 186


ROMANIA  
PRIMĂRIA MUNICIPIULUI  
DIRECȚIA GENERALĂ  
PROGRAMARE  
ȘI EXECUȚIE  
BUGETARĂ  
ECONOMICĂ  
DI. TRUCUREȘTI



Capi- tol	Sub- capi- tot	Pa- ra- graf	Gru- pa / Titlu	Ar- ti- col	Ali- ne- at	Denumire indicator	Credite de angajament		Credite bugetare		Angajamente bugetare	Angajamente legale	Plati efectuate	Angajamente legale de platit	Cheltuieli efective
							initiale	definitive	initiale	definitive					
A						B	1	2	3	4	5	6	7	8=6-7	9
			20	04	02	Materiale sanitare			120.000	1.000.000	912.160	912.160	743.413	168.747	1.614.141
			20	04	03	Reactivi			80.000	100.000	70.662	70.662	70.596	66	42.955
			20	04	04	Dezinfectanti			50.000	200.000	189.086	189.086	149.454	39.632	178.297
			20	05		Bunuri de natura obiectelor de inventar			400.000	520.000	418.368	418.368	416.568	1.800	
			20	05	01	Uniforme si echipament			100.000						
			20	05	30	Alte obiecte de inventar			300.000	520.000	418.368	418.368	416.568	1.800	
			20	06		Deplasari, detasari, transferari			285.000						
			20	06	01	Deplasari interne, detasari, transferari			135.000						
			20	06	02	Deplasari in strainatate			150.000						
			20	11		Carti, publicatii si materiale documentare			5.000						
			20	12		Consultanta si expertiza			50.000						
			20	13		Pregatire profesionala			650.000	60.000	42.600	42.600		42.600	42.600
			20	14		Protectia muncii			300.000	300.000	226.279	226.279	217.334	8.945	206.516
			20	30		Alte cheltuieli			9.860.000	6.095.000	4.016.238	4.016.238	3.702.297	313.941	4.016.259
			20	30	01	Reclama si publicitate			10.000	45.000	39.566	39.566	39.566		39.567
			20	30	03	Prime de asigurare non-viata			50.000	50.000	43.478	43.478	43.478		43.478
			20	30	30	Alte cheltuieli cu bunuri si servicii			9.800.000	6.000.000	3.933.194	3.933.194	3.619.253	313.941	3.933.214
			51			TITLUL VI TRANSFERURI INTRE UNITATI ALE ADMINISTRATIEI PUBLICE			117.095.000	237.370.000	134.836.052	134.836.052	134.836.052		134.836.052
			51	01		Transferuri curente			81.850.000	91.760.000	81.348.474	81.348.474	81.348.474		81.348.474
			51	01	46	Transferuri din bugetele locale pentru finantarea cheltuielilor curente din domeniul sanatatii			81.850.000	91.760.000	81.348.474	81.348.474	81.348.474		81.348.474
			51	02		Transferuri de capital			35.245.000	145.610.000	53.487.578	53.487.578	53.487.578		53.487.578
			51	02	28	Transferuri din bugetele locale pentru finantarea cheltuielilor de capital din domeniul sanatatii			35.245.000	145.610.000	53.487.578	53.487.578	53.487.578		53.487.578



Capi- tol	Sub- capi- tol	Pa- ra- graf	Gru- pa / Titlu	Ar- ti- col	Ali- ne- at	Denumire indicator	Credite de angajament		Credite bugetare		Angajamente bugetare	Angajamente legale	Plati efectuate	Angajamente legale de platit	Cheltuieli efective
							initiale	definitive	initiale	definitive					
A						B	1	2	3	4	5	6	7	8=6-7	9
			58			TITLUL X PROIECTE CU FINANTARE DIN FONDURI EXTERNE NERAMBURSABILE CADRULUI FINANCIAR 2014-2020	82 522 000	98 338 000	82 522 000	98 338 000	46 970 067	46 970 067	16 215 237	30 754 830	3 050 761
			58	01		Programe din Fondul European de Dezvoltare Regionala (FEDR)	82 522 000	98 338 000	82 522 000	98 338 000	46 970 067	46 970 067	16 215 237	30 754 830	3 050 761
			58	01	02	Finantarea externa nerambursabila	76 275 000	90 697 000	76 275 000	90 697 000	46 970 067	46 970 067	16 215 237	30 754 830	3 050 761
			58	01	03	Cheltuieli neeligibile	6 247 000	7 641 000	6 247 000	7 641 000					
			59			TITLUL XI ALTE CHELTUIELI			1 653 000	1 653 000	1 222 781	1 222 781	1 219 392	3 389	1 270 522
			59	40		Sume aferente persoanelor cu handicap neincadrate			1 653 000	1 653 000	1 222 781	1 222 781	1 219 392	3 389	1 270 522
			60			Titlul XII PROIECTE CU FINANTARE DIN SUMELE REPREZENTAND ASISTENTA FINANCIARA NERAMBURSABILA AFERENTA PNRR		177 966 060		35 286 000	646 358	646 358	444 910	201 448	552 985
			60	01		Fonduri europene nerambursabile		114 271 843		23 358 000	145 240	145 240	145 240		164 731
			60	02		Finantare publica nationala		42 301 643		7 576 000	501 118	501 118	299 670	201 448	388 254
			60	03		Sume aferente TVA		21 392 574		4 352 000					
			61			Titlul XIII PROIECTE CU FINANTARE DIN SUMELE AFERENTE COMPONENTEI DE IMPRUMUT A PNRR			5 740 000	5 740 000					
			61	01		Fonduri din imprumut rambursabil	35 356 000	35 356 000	4 822 000	4 822 000					
			61	03		Sume aferente TVA	6 718 000	6 718 000	918 000	918 000					
			70			CHELTUIELI DE CAPITAL	1 492 436 000	1 627 457 770	230 116 000	41 766 000	36 189 433	36 189 433	29 544 829	6 644 604	4 938 062
			71			TITLUL XV ACTIVE NEFINANCIARE	1 492 436 000	1 627 457 770	230 116 000	41 766 000	36 189 433	36 189 433	29 544 829	6 644 604	4 938 062
			71	01		Active fixe	1 492 436 000	1 627 457 770	230 116 000	41 766 000	36 189 433	36 189 433	29 544 829	6 644 604	4 938 062
			71	01	01	Constructii	1 449 215 000	1 568 731 000	182 908 000	12 062 000	7 760 005	7 760 005	5 841 564	1 918 441	3 369 918
			71	01	02	Masini, echipamente si mijloace de transport	38 188 000	54 791 770	45 329 000	29 142 000	28 062 875	28 062 875	23 336 712	4 726 163	1 354 660



Capi- tol	Sub- capi- tol	Pa- ra- graf	Gru- pa / Titlu	Ar- ti- col	Ali- ne- at	Denumire indicator	Credite de angajament		Credite bugetare		Angajamente bugetare	Angajamente legale	Plati efectuate	Angajamente legale de platit	Cheltuieli efective
							initiale	definitive	initiale	definitive					
A						B	1	2	3	4	5	6	7	8=6-7	9
			71	01	03	Mobilier, aparatura birotica si alte active corporale									51 633
			71	01	30	Alte active fixe (inclusiv reparatii capitale)	5 033 000	3 935 000	1 879 000	562 000	366 553	366 553	366 553		161 851
			79			OPERATIUNI FINANCIARE			20 000	14 000	8 961	8 961	8 961		
			81			TITLUL XIX RAMBURSARI DE CREDITE			20 000	14 000	8 961	8 961	8 961		
			81	04		Rambursarea imprumuturilor contractate pentru finantarea proiectelor cu finantare UE			20 000	14 000	8 961	8 961	8 961		
			84			PLATI EFECTUATE IN ANII PRECEDENTI SI RECUPERATE IN ANUL CURENT				-1 185 000	-1 712 623	-1 712 623	-1 712 623		
			85			Titlul XXI PLATI EFECTUATE IN ANII PRECEDENTI SI RECUPERATE IN ANUL CURENT				-1 185 000	-1 712 623	-1 712 623	-1 712 623		
			85	01		Plati efectuate in anii precedenti si recuperate in anul curent				-1 185 000	-1 712 623	-1 712 623	-1 712 623		
			85	01	01	Plati efectuate in anii precedenti si recuperate in anul curent (SF)				-1 185 000	-1 712 623	-1 712 623	-1 712 623		
6702						CULTURA, RECREERE SI RELIGIE	266 886 000	363 218 000	649 229 000	599 787 000	503 788 572	503 788 572	503 335 615	452 957	517 153 344
			01			CHELTUIELI CURENTE			628 804 000	591 292 000	495 517 955	495 517 955	495 517 455	500	496 524 517
			10			TITLUL I CHELTUIELI DE PERSONAL			16 319 000	14 926 000	13 806 431	13 806 431	13 806 431		13 705 770
			10	01		Cheltuieli salariale in bani			15 550 000	14 251 000	13 184 108	13 184 108	13 184 108		13 119 981
			10	01	01	Salarii de baza			13 214 000	12 206 000	11 325 682	11 325 682	11 325 682		11 325 915
			10	01	05	Sporuri pentru conditii de munca			528 000	1 257 000	1 170 997	1 170 997	1 170 997		482 783
			10	01	06	Alte sporuri			900 000	16 000	7 551	7 551	7 551		689 070
			10	01	12	Indemnizatii plătite unor persoane din afara unitatii			13 000	4 000					
			10	01	13	Drepturi de delegare			3 000	3 000	92	92	92		92

Capi- tol	Sub- capi- tol	Pa- ra- graf	Gru- pa / Titlu	Ar- ti- col	Ali- ne- at	Denumire indicator	Credite de angajament		Credite bugetare		Angajamente bugetare	Angajamente legale	Plati efectuate	Angajamente legale de platit	Cheltuieli efective
							initiale	definitive	initiale	definitive					
A						B	1	2	3	4	5	6	7	8=6-7	9
			10	01	17	Indemnizatii de hrana			697 000	625 000	563 887	563 887	563 887		560 412
			10	01	30	Alte drepturi salariale in bani			195 000	140 000	115 899	115 899	115 899		61 709
			10	02		Cheltuieli salariale in natura			324 000	255 000	236 479	236 479	236 479		289 981
			10	02	03	Uniforme si echipament obligatoriu			50 000						42 994
			10	02	06	Vouchere de vacanta			274 000	255 000	236 479	236 479	236 479		246 987
			10	03		Contributii			445 000	420 000	385 844	385 844	385 844		295 808
			10	03	07	Contributia asiguratorie pentru munca			445 000	420 000	385 844	385 844	385 844		295 808
			20			TITLUL II BUNURI SI SERVICII			14 172 000	11 982 000	9 930 848	9 930 848	9 930 348	500	11 111 012
			20	01		Bunuri si servicii			5 161 000	5 100 000	4 157 810	4 157 810	4 157 810		4 215 075
			20	01	01	Furnituri de birou			130 000	117 000	29 768	29 768	29 768		89 148
			20	01	02	Materiala pentru curatenie			19 000	22 000	16 475	16 475	16 475		12 377
			20	01	03	Incalzit, iluminat si forta motrica			1 477 000	1 007 000	911 006	911 006	911 006		904 100
			20	01	04	Apa, canal si salubritate			96 000	61 000	47 076	47 076	47 076		47 076
			20	01	05	Carburanti si lubrifianti			72 000	74 000	72 473	72 473	72 473		67 238
			20	01	06	Piese de schimb			15 000	15 000	5 789	5 789	5 789		5 789
			20	01	08	Posta, telecomunicatii, radio, tv, internet			631 000	476 000	379 001	379 001	379 001		388 924
			20	01	09	Materiala si prestari de servicii cu caracter functional			881 000	981 000	817 438	817 438	817 438		780 360
			20	01	30	Alte bunuri si servicii pentru intretinere si functionare			1 840 000	2 347 000	1 878 784	1 878 784	1 878 784		1 920 063
			20	02		Reparatii curente			132 000	30 000	28 435	28 435	28 435		28 673
			20	04		Medicamente si materiala sanatare									37 548
			20	04	02	Materiala sanatare									37 548
			20	05		Bunuri de natura obiectelor de inventar			697 000	457 000	455 379	455 379	455 379		167 304
			20	05	30	Alte obiecte de inventar			697 000	457 000	455 379	455 379	455 379		167 304
			20	06		Deplasari, detasari, transferari			55 000	6 000	5 180	5 180	5 180		5 180
			20	06	01	Deplasari interne, detasari, transferari			5 000	6 000	5 180	5 180	5 180		5 180

ROMANIA  
PRIMARIA MUNICIPIULUI BUCURESTI  
DIRECTIA GENERALA DE ECONOMICA  
SI EXECUTIE BUCURESTI  
DIRECTIA PROGRAMARE SI EXECUTIE BUCURESTI  
DIRECTIA GENERALA DE ECONOMICA  
SI EXECUTIE BUCURESTI

Alina

Capi- tol	Sub- capi- tol	Pa- ra- graf	Gru- pa / Titlu	Ar- ti- col	Ali- ne- at	Denumire indicator	Credite de angajament		Credite bugetare		Angajamente bugetare	Angajamente legale	Plati efectuate	Angajamente legale de platit	Cheltuieli efective
							initiale	definitive	initiale	definitive					
A						B	1	2	3	4	5	6	7	8=6-7	9
			20	06	02	Deplasari in stramatate			50 000						
			20	11		Carti, publicatii si materiale documentare			800 000	55 000	33 759	33 759	33 759		673 336
			20	13		Pregatire profesionala			43 000	48 000	40 606	40 606	40 606		40 606
			20	14		Protectia muncii			89 000	54 000	44 592	44 592	44 592		57 693
			20	16		Studii si cercetari			155 000	377 000					
			20	25		Cheltuieli judiciare si extrajudiciare derivate din actiuni in reprezentarea intereselor statului, potrivit dispozitiilor legale				10 000	9 615	9 615	9 615		9 635
			20	30		Alte cheltuieli			7 040 000	5 845 000	5 155 472	5 155 472	5 154 972	500	5 875 962
			20	30	04	Chirii			2 007 000	1 479 000	1 380 065	1 380 065	1 380 065		1 380 066
			20	30	30	Alte cheltuieli cu bunuri si servicii			5 033 000	4 366 000	3 775 407	3 775 407	3 774 907	500	4 495 896
			51			TITLUL VI TRANSFERURI INTRE UNITATI ALE ADMINISTRATIEI PUBLICE			567 828 000	531 707 000	441 359 033	441 359 033	441 359 033		441 359 033
			51	01		Transferuri curente			513 338 000	498 830 000	424 956 954	424 956 954	424 956 954		424 956 954
			51	01	01	Transferuri catre institutiile publice			513 338 000	498 830 000	424 956 954	424 956 954	424 956 954		424 956 954
			51	02		Transferuri de capital			54 490 000	32 877 000	16 402 079	16 402 079	16 402 079		16 402 079
			51	02	29	Alte transferuri de capital catre instituti publice			54 490 000	32 877 000	16 402 079	16 402 079	16 402 079		16 402 079
			55			TITLUL VII ALTE TRANSFERURI			3 000	3 000					
			55	01		A. Transferuri interne			3 000	3 000					
			55	01	18	Alte transferuri curente interne			3 000	3 000					
			57			TITLUL VIII ASISTENTA SOCIALA			345 000	345 000	46 488	46 488	46 488		46 488
			57	02		Ajutoare sociale			345 000	345 000	46 488	46 488	46 488		46 488
			57	02	01	Ajutoare sociale in numerar			345 000	345 000	46 488	46 488	46 488		46 488
			59			TITLUL XI ALTE CHELTUIELI			30 137 000	32 329 000	30 375 155	30 375 155	30 375 155		30 302 214
			59	15		Contributii la salarizarea personalului									

Alte...

Capi- tol	Sub- capi- tol	Pa- ra- graf	Gru- pa / Titlu	Ar- ti- col	Ali- ne- at	Denumire indicator	Credite de angajament		Credite bugetare		Angajamente bugetare	Angajamente legale	Plati efectuate	Angajamente legale de platit	Cheltuieli efective
							initiale	definitive	initiale	definitive					
A						B	1	2	3	4	5	6	7	8=6-7	9
						neclerical			30 000 000	32 087 000	30 139 779	30 139 779	30 139 779		30 139 779
	59	17				Despagubiri civile				76 000	75 981	75 981	75 981		
	59	40				Sume aferente persoanelor cu handicap neincadrate			137 000	166 000	159 395	159 395	159 395		162 435
	70					CHELTUIELI DE CAPITAL	266 886 000	363 218 000	14 007 000	4 724 000	4 556 292	4 556 292	4 103 835	452 457	20 628 827
	71					TITLUL XV ACTIVE NEFINANCIARE	266 886 000	363 218 000	14 007 000	4 724 000	4 556 292	4 556 292	4 103 835	452 457	20 628 827
	71	01				Active fixe	266 886 000	363 218 000	14 007 000	4 724 000	4 556 292	4 556 292	4 103 835	452 457	20 628 827
	71	01	01			Constructii	265 435 000	361 767 000	13 054 000	3 771 000	3 771 000	3 771 000	3 319 543	451 457	18 320 103
	71	01	02			Masini, echipamente si mijloace de transport	119 000	119 000	120 000	120 000	116 816	116 816	115 816	1 000	715 341
	71	01	03			Mobilier, aparatura birotica si alte active corporale	362 000	362 000	362 000	362 000	259 055	259 055	259 055		735 567
	71	01	30			Alte active fixe (inclusiv reparatii capitale)	970 000	970 000	471 000	471 000	409 421	409 421	409 421		857 816
	79					OPERATIUNI FINANCIARE			6 418 000	3 889 000	3 883 087	3 883 087	3 883 087		
	81					TITLUL XIX RAMBURSARI DE CREDITE			6 418 000	3 889 000	3 883 087	3 883 087	3 883 087		
	81	04				Rambursarea imprumuturilor contractate pentru finantarea proiectelor cu finantare UE			6 418 000	3 889 000	3 883 087	3 883 087	3 883 087		
	84					PLATI EFECTUATE IN ANII PRECEDENTI SI RECUPERATE IN ANUL CURENT				-118 000	-168 762	-168 762	-168 762		
	85					Titlul XXI PLATI EFECTUATE IN ANII PRECEDENTI SI RECUPERATE IN ANUL CURENT				-118 000	-168 762	-168 762	-168 762		
	85	01				Plati efectuate in anii precedenti si recuperate in anul curent				-118 000	-168 762	-168 762	-168 762		
	85	01	01			Plati efectuate in anii precedenti si recuperate in anul curent (SF)				-118 000	-168 762	-168 762	-168 762		

Capi- tol	Sub- capi- tol	Pa- ra- graf	Gru- pa / Titlu	Ar- ti- col	Ali- ne- at	Denumire indicator	Credite de angajament		Credite bugetare		Angajamente bugetare	Angajamente legale	Plati efectuate	Angajamente legale de platit	Cheltuieli efective
							initiale	definitive	initiale	definitive					
A						B	1	2	3	4	5	6	7	8=6-7	9
6802						ASIGURARI SI ASISTENTA SOCIALA	1 361 000	65 742 000	419 240 000	409 127 000	395 132 808	395 132 808	393 287 204	1 845 604	404 223 482
	01					CHELTUIELI CURENTE			415 640 000	397 533 000	384 934 435	384 934 435	383 088 831	1 845 604	398 875 406
	10					TITLUL I CHELTUIELI DE PERSONAL			63 790 000	53 389 000	52 950 454	52 950 454	52 950 454		52 250 410
	10	01				Cheltuieli salariale in bani			61 453 000	51 406 000	50 993 957	50 993 957	50 993 957		50 294 286
	10	01	01			Salarii de baza			47 028 000	40 029 000	39 676 893	39 676 893	39 676 893		39 037 644
	10	01	05			Sporuri pentru conditii de munca			10 945 000	8 903 000	8 852 606	8 852 606	8 852 606		8 820 034
	10	01	06			Alte sporuri				1 000					
	10	01	13			Dreptun de delegare			15 000						
	10	01	17			Indemnizatii de hrana			2 650 000	2 030 000	2 026 671	2 026 671	2 026 671		2 006 268
	10	01	30			Alte drepturi salariale in bani			815 000	443 000	437 787	437 787	437 787		430 340
	10	02				Cheltuieli salariale in natura			1 050 000	841 000	826 526	826 526	826 526		824 573
	10	02	06			Vouchere de vacanta			1 050 000	841 000	826 526	826 526	826 526		824 573
	10	03				Contributii			1 287 000	1 142 000	1 129 971	1 129 971	1 129 971		1 131 551
	10	03	07			Contributia asiguratorie pentru munca			1 287 000	1 142 000	1 129 971	1 129 971	1 129 971		1 131 551
	20					TITLUL II BUNURI SI SERVICII			51 260 000	48 485 000	47 756 453	47 756 453	45 960 903	1 795.550	56 673.985
	20	01				Bunuri si servicii			14 840 000	13 213 000	12 950 828	12 950 828	12 480 758	470 070	13 880 266
	20	01	01			Furnituri de birou			100 000	103 000	99 583	99 583	99 583		124 638
	20	01	02			Materiale pentru curatenie			150 000	150 000	149 708	149 708	149 708		397 749
	20	01	03			Incalzit, iluminat si forta motrica			4 500 000	3 640 000	3 631 446	3 631 446	3 458 554	172 892	3 783 288
	20	01	04			Apa, canal si salubritate			1 170 000	878 000	842 735	842 735	820 898	21 837	837 759
	20	01	05			Carburanti si lubrifianti			300 000	209 000	204 156	204 156	184 421	19 735	181 928
	20	01	06			Piese de schimb			20 000						
	20	01	08			Posta, telecomunicatii, radio, tv, internet			1 450 000	1 314 000	1 239 256	1 239 256	1 239 089	167	1 270 455
	20	01	09			Materiale si prestari de servicii cu caracter functional			1 750 000	1 824 000	1 771 295	1 771 295	1 544 649	226 646	1 585 593
	20	01	30			Alte bunuri si servicii pentru intretinere si functionare			5 400 000	5 095 000	5 012 649	5 012 649	4 983 856	28 793	5 698 856

ROMANIA  
PRIMARIA MUNICIPIULUI  
DIRECTIA GENERALA DE  
PROGRAMARE SI EXECUTIE  
BUDGETARA  
DIRECTIA ECONOMICA  
SI DE BUCURIESI

1/10/2011

Capi- tol	Sub- capi- tol	Pa- ra- graf	Gru- pa / Titlu	Ar- ti- col	Ali- ne- at	Denumire indicator	Credite de angajament		Credite bugetare		Angajamente bugetare	Angajamente legale	Plati efectuate	Angajamente legale de platit	Cheltuieli efective
							initiale	definitive	initiale	definitive					
A						B	1	2	3	4	5	6	7	8=6-7	9
			20	02		Reparatii curente			3 980 000	4 296 000	4 287 207	4 287 207	4 285 497	1 710	4 285 497
			20	03		Hrana			13 670 000	13 274 000	13 257 507	13 257 507	12 942 161	315 346	17 881 698
			20	03	01	Hrana pentru oameni			13 670 000	13 274 000	13 257 507	13 257 507	12 942 161	315 346	17 881 698
			20	04		Medicamente si materiale sanitare			2 652 000	1 449 000	1 383 339	1 383 339	1 313 729	69 610	1 892 951
			20	04	01	Medicamente			1 252 000	767 000	714 591	714 591	646 741	67 850	840 303
			20	04	02	Materiale sanitare			1 200 000	482 000	469 667	469 667	467 907	1 760	668 422
			20	04	04	Dezinfectanti			200 000	200 000	199 081	199 081	199 081		384 226
			20	05		Bunuri de natura obiectelor de inventar			905 000	1 081 000	1 066 788	1 066 788	1 066 418	370	191 535
			20	05	01	Uniforme si echipament			90 000	2 000					
			20	05	03	Lenjerie si accesorii de pat			105 000	4 000					26 121
			20	05	30	Alte obiecte de inventar			710 000	1 075 000	1 066 788	1 066 788	1 066 418	370	165 414
			20	06		Deplasari, detasari, transferari			135 000	17 000	16 289	16 289	16 289		16 333
			20	06	01	Deplasari interne, detasari, transferari			125 000	15 000	14 517	14 517	14 517		14 517
			20	06	02	Deplasari in strainatate			10 000	2 000	1 772	1 772	1 772		1 816
			20	12		Consultanta si expertiza			355 000	349 000	348 894	348 894	348 894		348 894
			20	13		Pregatire profesionala			50 000	12 000	10 110	10 110	10 110		10 110
			20	14		Protectia muncii			800 000	712 000	689 395	689 395	688 995	400	690 916
			20	30		Alte cheltuieli			13 873 000	14 082 000	13 746 096	13 746 096	12 808 052	938 044	17 475 785
			20	30	04	Chirii			1 473 000	1 770 000	1 519 538	1 519 538	1 507 289	12 249	982 680
			20	30	30	Alte cheltuieli cu bunuri si servicii			12 400 000	12 312 000	12 226 558	12 226 558	11 300 763	925 795	16 493 105
			55			TITLUL VII ALTE TRANSFERURI			31 000						
			55	02		B Transferuri curente in strainatate (catre organizatii internationale)			31 000						
			55	02	01	Contributii si cotizatii la organisme internationale			31 000						
			57			TITLUL VIII ASISTENTA SOCIALA			300 000 000	295 100 000	283 668 528	283 668 528	283 668 528		289 439 628
			57	02		Ajutoare sociale			300 000 000	295 100 000	283 668 528	283 668 528	283 668 528		289 439 628
			57	02	01	Ajutoare sociale in numerar			300 000 000	295 100 000	283 668 528	283 668 528	283 668 528		289 439 628

ROMANIA  
PRIMARIA MUNICIPIULUI BUCURESTI  
DIRECTIA GENERALA DE ECONOMICA  
SI EXECUTIE BUCURESTI  
PROGRAMARE SI EXECUTIE BUCURESTI  
SI EXECUTIE BUCURESTI

1/2017



Capi- tol	Sub- capi- tol	Pa- ra- graf	Gru- pa / Titlu	Ar- ti- col	Ali- ne- at	Denumire indicator	Credite de angajament		Credite bugetare		Angajamente bugetare	Angajamente legale	Plati efectuate	Angajamente legale de platit	Cheltuieli efective
							initiale	definitive	initiale	definitive					
A						B	1	2	3	4	5	6	7	8=6-7	9
			59			TITLUL XI ALTE CHELTUIELI			559 000	559 000	559 000	559 000	508 946	50 054	511 383
			59	40		Sume aferente persoanelor cu handicap neincadrate			559 000	559 000	559 000	559 000	508 946	50 054	511 383
			70			CHELTUIELI DE CAPITAL	1 361 000	65 742 000	3 600 000	11 594 000	11 582 882	11 582 882	11 582 882		5 348 076
			71			TITLUL XV ACTIVE NEFINANCIARE	1 361 000	65 742 000	3 600 000	11 594 000	11 582 882	11 582 882	11 582 882		5 348 076
			71	01		Active fixe	1 361 000	65 742 000	3 600 000	11 594 000	11 582 882	11 582 882	11 582 882		5 348 076
			71	01	01	Constructii		64 406 000	2 239 000	10 258 000	10 255 158	10 255 158	10 255 158		4 439 701
			71	01	02	Masini, echipamente si mijloace de transport	1 133 000	1 236 000	1 133 000	1 236 000	1 230 184	1 230 184	1 230 184		514 651
			71	01	03	Mobilier, aparatura birotica si alte active corporale	106 000	100 000	106 000	100 000	97 540	97 540	97 540		206 977
			71	01	30	Alte active fixe (inclusiv reparatii capitale)	122 000		122 000						186 747
			84			PLATI EFECTUATE IN ANII PRECEDENTI SI RECUPERATE IN ANUL CURENT					-1 384 509	-1 384 509	-1 384 509		
			85			Titlul XXI PLATI EFECTUATE IN ANII PRECEDENTI SI RECUPERATE IN ANUL CURENT					-1 384 509	-1 384 509	-1 384 509		
			85	01		Plati efectuate in anii precedenti si recuperate in anul curent					-1 384 509	-1 384 509	-1 384 509		
			85	01	01	Plati efectuate in anii precedenti si recuperate in anul curent (SF)					-1 384 509	-1 384 509	-1 384 509		
			7000	02		Partea IV-a SERVICII SI DEZVOLTARE PUBLICA, LOCUINTE, MEDIU SI APE	996 603 750	556 796 750	848 607 850	711 823 210	560 721 059	554 842 669	485 860 386	68 982 283	378 138 103
			7002			LOCUINTE, SERVICII SI DEZVOLTARE PUBLICA	145 717 760	129 579 760	367 255 760	349 913 000	293 749 230	287 870 840	243 060 869	44 809 971	231 808 538
			01			CHELTUIELI CURENTE	1 992 000	1 900 000	315 367 000	277 757 000	224 496 161	218 617 771	196 145 227	22 472 544	194 249 500
			10			TITLUL I CHELTUIELI DE PERSONAL			11 335 000	12 246 000	12 138 355	12 138 355	12 138 355		12 197 802
			10	01		Cheltuieli salariale in bani			10 945 000	11 810 000	11 708 276	11 708 276	11 708 276		11 764 148

PRIMARIA ROMANIA  
DIRECTIA GENERALA  
PROGRAMARE SI EXECUTIE  
SI EXECUTIE SI EXECUTIE  
BUCURESTI

Marek

Capi- tol	Sub- capi- tol	Pa- ra- graf	Gru- pa / Titlu	Ar- ti- col	Ali- ne- at	Denumire indicator	Credite de angajament		Credite bugetare		Angajamente bugetare	Angajamente legale	Plati efectuate	Angajamente legale de platit	Cheltuieli efective
							initiale	definitive	initiale	definitive					
A						B	1	2	3	4	5	6	7	8=6-7	9
			10	01	01	Salarii de baza			9 570 000	10 365 000	10 348 527	10 348 527	10 348 527		10 328 631
			10	01	05	Sporuri pentru conditi de munca			960 000	1 008 000	923 342	923 342	923 342		1 002 649
			10	01	17	Indemnizatii de hrana			415 000	425 000	424 407	424 407	424 407		420 868
			10	01	30	Alte drepturi salariale in bani				12 000	12 000	12 000	12 000		12 000
			10	02		Cheltuieli salariale in natura			165 000	171 000	170 558	170 558	170 558		170 800
			10	02	06	Vouchere de vacanta			165 000	171 000	170 558	170 558	170 558		170 800
			10	03		Contributii			225 000	265 000	259 521	259 521	259 521		262 854
			10	03	07	Contributia asiguratorie pentru munca			225 000	265 000	259 521	259 521	259 521		262 854
			20			TITLUL II BUNURI SI SERVICII			173 535 000	176 222 000	161 961 770	156 083 380	133 610 836	22 472 544	132 185 604
			20	01		Bunuri si servicii			4 371 000	5 291 000	2 995 596	2 995 596	2 995 596		3 620 821
			20	01	01	Furnituri de birou			192 000	275 000	272 441	272 441	272 441		189 914
			20	01	02	Materiale pentru curatenie			30 000	36 000	33 486	33 486	33 486		30 025
			20	01	03	Incalzit, iluminat si forta motrica			450 000	1 000 000	567 419	567 419	567 419		603 841
			20	01	04	Apa, canal si salubritate			125 000	260 000	107 886	107 886	107 886		107 882
			20	01	05	Carburanti si lubrifianti			20 000	20 000	19 997	19 997	19 997		16 500
			20	01	06	Piese de schimb			30 000	30 000	27 581	27 581	27 581		27 581
			20	01	08	Posta, telecomunicatii, radio, tv, internet			150 000	270 000	224 542	224 542	224 542		229 153
			20	01	09	Materiale si prestari de servicii cu caracter functional			2 124 000	1 800 000	410 983	410 983	410 983		1 030 891
			20	01	30	Alte bunuri si servicii pentru intretinere si functionare			1 250 000	1 600 000	1 331 261	1 331 261	1 331 261		1 385 034
			20	02		Reparatii curente			11 000 000	1 100 000	362 095	362 095	362 095		362 095
			20	05		Bunuri de natura obiectelor de inventar			61 000	35 000	29 127	29 127	29 127		29 127
			20	05	30	Alte obiecte de inventar			61 000	35 000	29 127	29 127	29 127		29 127
			20	11		Carti, publicatii si materiale documentare			4 000	9 000	1 004	1 004	1 004		1 004
			20	12		Consultanta si expertiza			1 000 000	540 000	96 044	96 044	96 044		361 544



*M. M.*

Capi- tol	Sub- capi- tol	Pa- ra- graf	Gru- pa / Titlu	Ar- ti- col	Ali- ne- at	Denumire indicator	Credite de angajament		Credite bugetare		Angajamente bugetare	Angajamente legale	Plati efectuate	Angajamente legale de platit	Cheltuieli efective
							initiale	definitive	initiale	definitive					
A						B	1	2	3	4	5	6	7	8=6-7	9
			20	13		Pregatire profesionala			50 000						
			20	25		Cheltuieli judiciare si extrajudiciare derivate din actiuni in reprezentarea intereselor statului, potrivit dispozitiilor legale			55 000	55 000	33 869	33 869	33 869		33 870
			20	30		Alte cheltuieli			156 994 000	169 192 000	158 444 035	152 565 645	130 093 101	22 472 544	127 806 270
			20	30	03	Prime de asigurare non-viata			700 000	673 000	672 599	672 599	672 599		670 235
			20	30	30	Alte cheltuieli cu bunuri si servicii			156 294 000	168 519 000	157 771 436	151 893 046	129 420 502	22 472 544	127 136 035
			51			TITLUL VI TRANSFERURI INTRE UNITATI ALE ADMINISTRATIEI PUBLICE			127 345 000	86 089 000	47 588 191	47 588 191	47 588 191		47 588 191
			51	01		Transferuri curente			50 388 000	48 226 000	33 355 160	33 355 160	33 355 160		33 355 160
			51	01	01	Transferuri catre institutiile publice			50 388 000	48 226 000	33 355 160	33 355 160	33 355 160		33 355 160
			51	02		Transferuri de capital			76 957 000	37 863 000	14 233 031	14 233 031	14 233 031		14 233 031
			51	02	29	Alte transferuri de capital catre instituti publice			76 957 000	37 863 000	14 233 031	14 233 031	14 233 031		14 233 031
			57			TITLUL VIII ASISTENTA SOCIALA			685 000	785 000	682 386	682 386	682 386		811 377
			57	02		Ajutoare sociale			685 000	785 000	682 386	682 386	682 386		811 377
			57	02	01	Ajutoare sociale in numerar			685 000	785 000	682 386	682 386	682 386		811 377
			58			TITLUL X PROIECTE CU FINANTARE DIN FONDURI EXTERNE NERAMBURSABILE									
						CADRULUI FINANCIAR 2014-2020	1 992 000	1 900 000	1 992 000	1 900 000	1 709 187	1 709 187	1 709 187		1 060 760
			58	02		Programe din Fondul Social European (FSE)	1 992 000	1 900 000	1 992 000	1 900 000	1 709 187	1 709 187	1 709 187		1 060 760
			58	02	01	Finantarea nationala	40 000	38 000	40 000	38 000	34 186	34 186	34 186		21 218
			58	02	02	Finantarea externa nerambursabila	1 952 000	1 862 000	1 952 000	1 862 000	1 675 001	1 675 001	1 675 001		1 039 542
			59			TITLUL XI ALTE CHELTUIELI			475 000	515 000	416 272	416 272	416 272		405 766
			59	17		Despagubiri civile			315 000	410 000	312 082	312 082	312 082		312 082
			59	40		Sume aferente persoanelor cu handicap neincadrate			160 000	105 000	104 190	104 190	104 190		93 684

PRIMARIA MUNICIPIULUI BUCURESTI  
DIRECTIA GENERALA DE ECONOMICA  
SI EXECUTIE BUCURESTI  
PROGRAMARE SI EXECUTIE BUCURESTI  
BUCURESTI

Handwritten signature

Capi- tol	Sub- capi- tol	Pa- ra- graf	Gru- pa / Titlu	Ar- ti- col	Ali- ne- at	Denumire indicator	Credite de angajament		Credite bugetare		Angajamente bugetare	Angajamente legale	Plati efectuate	Angajamente legale de platit	Cheltuieli efective
							initiale	definitive	initiale	definitive					
A						B	1	2	3	4	5	6	7	8=6-7	9
			70			CHELTUIELI DE CAPITAL	143 725 760	127 679 760	51 888 760	52 156 000	49 479 163	49 479 163	27 141 736	22 337 427	37 559 038
			71			TITLUL XV ACTIVE NEFINANCIARE	143 725 760	127 679 760	51 888 760	32 156 000	29 479 163	29 479 163	7 141 736	22 337 427	37 559 038
			71	01		Active fixe	142 725 760	126 679 760	50 176 760	30 056 000	27 493 988	27 493 988	5 156 561	22 337 427	37 558 729
			71	01	01	Constructii	127 900 760	121 107 760	16 024 760	1 604 000	100 000	100 000	96 199	3 801	37 372 191
			71	01	02	Masini, echipamente si mijloace de transport	3 738 000	3 632 000	3 738 000	1 227 000	475 327	475 327	475 327		145 461
			71	01	03	Mobilier, aparatura birotica si alte active corporale									37 115
			71	01	30	Alte active fixe (inclusiv reparatii capitale)	11 087 000	1 940 000	30 414 000	27 225 000	26 918 661	26 918 661	4 585 035	22 333 626	3 962
			71	03		Reparari capitale aferente activelor fixe	1 000 000	1 000 000	1 712 000	2 100 000	1 985 175	1 985 175	1 985 175		309
			72			TITLUL XVI ACTIVE FINANCIARE				20 000 000	20 000 000	20 000 000	20 000 000		
			72	01		Active financiare				20 000 000	20 000 000	20 000 000	20 000 000		
			72	01	01	Participare la capitalul social al societatilor comerciale				20 000 000	20 000 000	20 000 000	20 000 000		
			79			OPERATIUNI FINANCIARE				20 000 000	20 000 000	20 000 000	20 000 000		
			80			TITLUL XVIII IMPRUMUTURI				20 000 000	20 000 000	20 000 000	20 000 000		
			80	03		Imprumuturi pentru institutii si servicii publice sau activitati finantate integral din venituri proprii				20 000 000	20 000 000	20 000 000	20 000 000		
			84			PLATI EFECTUATE IN ANII PRECEDENTI SI RECUPERATE IN ANUL CURENT					-226 094	-226 094	-226 094		
			85			Titlu XXI PLATI EFECTUATE IN ANII PRECEDENTI SI RECUPERATE IN ANUL CURENT					-226 094	-226 094	-226 094		
			85	01		Plati efectuate in anii precedenti si recuperate in anul curent					-226 094	-226 094	-226 094		



Capi- tol	Sub- capi- tol	Pa- ra- graf	Gru- pa / Titlu	Ar- ti- col	Ali- ne- at	Denumire indicator	Credite de angajament		Credite bugetare		Angajamente bugetare	Angajamente legale	Plati efectuate	Angajamente legale de platit	Cheltuieli efective
							initiale	definitive	initiale	definitive					
A						B	1	2	3	4	5	6	7	8=6-7	9
			85	01	01	Plati efectuate in anii precedenti si recuperate in anul curent (SF)					-226 094	-226 094	-226 094		
7402						PROTECTIA MEDIULUI	850 885 990	427 216 990	481 352 090	361 910 210	266 971 829	266 971 829	242 799 517	24 172 312	146 329 565
				01		CHELTUIELI CURENTE	843 820 990	365 469 990	425 729 090	311 929 210	259 393 367	259 393 367	235 243 155	24 150 212	145 280 276
				20		TITLUL II BUNURI SI SERVICII			54 407 000	46 318 000	33 294 525	33 294 525	23 272 404	10 022 121	32 819 836
				20	01	Bunuri si servicii			2 950 000	3 015 000	3 000 434	3 000 434	2 697 998	302 436	2 774 399
				20	01	30 Alte bunuri si servicii pentru intretinere si functionare			2 950 000	3 015 000	3 000 434	3 000 434	2 697 998	302 436	2 774 399
				20	30	Alte cheltuieli			51 457 000	43 303 000	30 294 091	30 294 091	20 574 406	9 719 685	30 045 437
				20	30	30 Alte cheltuieli cu bunuri si servicii			51 457 000	43 303 000	30 294 091	30 294 091	20 574 406	9 719 685	30 045 437
				51		TITLUL VI TRANSFERURI INTRE UNITATI ALE ADMINISTRATIEI PUBLICE			37 445 000	25 760 000	20 618 856	20 618 856	20 618 856		20 618 856
				51	01	Transferuri curente			33 457 000	23 460 000	20 253 591	20 253 591	20 253 591		20 253 591
				51	01	01 Transferuri catre institutiile publice			33 457 000	23 460 000	20 253 591	20 253 591	20 253 591		20 253 591
				51	02	Transferuri de capital			3 988 000	2 300 000	365 265	365 265	365 265		365 265
				51	02	29 Alte transferuri de capital catre instituti publice			3 988 000	2 300 000	365 265	365 265	365 265		365 265
				58		TITLUL X PROIECTE CU FINANTARE DIN FONDURI EXTERNE NERAMBURSABILE									
						CADRULUI FINANCIAR 2014-2020	843 820 990	365 469 990	333 877 090	239 851 210	205 479 986	205 479 986	191 351 895	14 128 091	91 841 584
				58	03	Programe din Fondul de Coeziune(FC)	843 820 990	365 469 990	333 877 090	239 851 210	205 479 986	205 479 986	191 351 895	14 128 091	91 841 584
				58	03	01 Finantarea nationala	107 630 460	52 076 960	37 725 550	54 519 000	46 115 503	46 115 503	40 181 500	5 934 003	24 347 200
				58	03	02 Finantarea externa nerambursabila	547 418 960	231 138 220	200 539 340	127 799 430	111 236 268	111 236 268	103 042 180	8 194 088	57 756 697
				58	03	03 Cheltuieli neeligibile	188 771 570	82 254 810	95 612 200	57 532 780	48 128 215	48 128 215	48 128 215		9 737 687
				70		CHELTUIELI DE CAPITAL	7 065 000	61 747 000	48 023 000	43 131 000	917 294	917 294	895 194	22 100	1 049 289
				71		TITLUL XV ACTIVE NEFINANCIARE	7 065 000	61 747 000	48 023 000	43 131 000	917 294	917 294	895 194	22 100	1 049 289
				71	01	Active fixe	7 065 000	61 747 000	48 023 000	43 131 000	917 294	917 294	895 194	22 100	1 049 289
				71	01	01 Constructii	3 413 000	41 499 000	44 790 000	42 541 000	562 144	562 144	540 044	22 100	694 139



*Handwritten signature/initials.*

Capi- tol	Sub- capi- tol	Pa- ra- graf	Gru- pa / Titlu	Ar- ti- col	Ali- ne- at	Denumire indicator	Credite de angajament		Credite bugetare		Angajamente bugetare	Angajamente legale	Plati efectuate	Angajamente legale de platit	Cheltuieli efective
							initiale	definitive	initiale	definitive					
A						B	1	2	3	4	5	6	7	8=6-7	9
			71	01	02	Masini, echipamente si mijloace de transport									245 000
			71	01	30	Alte active fixe (inclusiv reparatii capitale)	3 652 000	20 248 000	3 233 000	590 000	355 150	355 150	355 150		110 150
			79			OPERATIUNI FINANCIARE			7 600 000	6 850 000	6 838 678	6 838 678	6 838 678		
			81			TITLUL XIX RAMBURSARI DE CREDITE			7 600 000	6 850 000	6 838 678	6 838 678	6 838 678		
			81	01		Rambursari de credite externe			7 600 000	6 850 000	6 838 678	6 838 678	6 838 678		
			81	01	01	Rambursari de credite externe contractate de ordonatorii de credite			7 600 000	6 850 000	6 838 678	6 838 678	6 838 678		
			84			PLATI EFECTUATE IN ANII PRECEDENTI SI RECUPERATE IN ANUL CURENT					-177 510	-177 510	-177 510		
			85			Titlul XXI PLATI EFECTUATE IN ANII PRECEDENTI SI RECUPERATE IN ANUL CURENT					-177 510	-177 510	-177 510		
			85	01		Plati efectuate in anii precedenti si recuperate in anul curent					-177 510	-177 510	-177 510		
			85	01	01	Plati efectuate in anii precedenti si recuperate in anul curent (SF)					-177 510	-177 510	-177 510		
8000	02					Partea V-a ACTIUNI ECONOMICE	11 998 711 000	12 694 564 000	4 672 472 550	5 127 961 050	4 634 584 724	4 633 613 475	4 540 262 778	93 350 697	3 584 598 868
8102						COMBUSTIBILI SI ENERGIE	656 513 000	691 393 000	2 306 350 000	2 516 718 050	2 159 197 453	2 159 197 453	2 107 860 341	51 337 112	1 628 772 421
			01			CHELTUIELI CURENTE	188 543 000	188 543 000	1 556 105 000	2 108 783 050	1 941 865 398	1 941 865 398	1 937 802 394	4 063 004	1 628 394 503
			40			TITLUL IV SUBVENTII			1 049 824 000	1 987 141 050	1 878 166 347	1 878 166 347	1 878 166 347		1 628 394 503
			40	03		Subventii pentru acoperirea diferentelor de pret si tarif			1 049 824 000	1 987 141 050	1 878 166 347	1 878 166 347	1 878 166 347		1 628 394 503
						TITLUL X PROIECTE CU FINANTARE DIN FONDURI EXTERNE NERAMBURSABILE									
						CADRULUI FINANCIAR 2014-2020	188 543 000	188 543 000	506 281 000	121 642 000	63 699 051	63 699 051	59 636 047	4 063 004	
			58	03		Programe din Fondul de Coeziune(FC)	188 543 000	188 543 000	506 281 000	121 642 000	63 699 051	63 699 051	59 636 047	4 063 004	



Capi- tol	Sub- capi- tol	Pa- ra- graf	Gru- pa / Titlu	Ar- ti- col	Ali- ne- at	Denumire indicator	Credite de angajament		Credite bugetare		Angajamente bugetare	Angajamente legale	Plati efectuate	Angajamente legale de platit	Cheltuieli efective
							initiale	definitive	initiale	definitive					
A						B	1	2	3	4	5	6	7	8=6-7	9
			58	03	01	Finantarea nationala	31.775.000	31.775.000	87.411.000	22.359.000	12.030.913	12.030.913	11.130.712	900.201	
			58	03	02	Finantarea externa nerambursabila	110.337.000	110.337.000	303.539.000	77.642.000	41.778.269	41.778.269	38.652.251	3.126.018	
			58	03	03	Cheltuieli neeligibile	46.431.000	46.431.000	115.331.000	21.641.000	9.889.869	9.889.869	9.853.084	36.785	
			70			CHELTUIELI DE CAPITAL	467.970.000	502.850.000	504.342.000	284.724.000	94.154.148	94.154.148	46.880.040	47.274.108	
			71			TITLUL XV ACTIVE NEFINANCIARE	467.970.000	502.850.000	504.342.000	284.724.000	94.154.148	94.154.148	46.880.040	47.274.108	
			71	01		Active fixe	467.970.000	502.850.000	504.342.000	284.724.000	94.154.148	94.154.148	46.880.040	47.274.108	
			71	01	01	Constructii	467.672.000	502.552.000	504.332.000	284.714.000	94.154.148	94.154.148	46.880.040	47.274.108	
			71	01	30	Alte active fixe (inclusiv reparatii capitale)	298.000	298.000	10.000	10.000					
			79			OPERATIUNI FINANCIARE			245.903.000	123.211.000	123.177.907	123.177.907	123.177.907		377.918
			80			TITLUL XVIII IMPRUMUTURI				23.000.000	23.000.000	23.000.000	23.000.000		
			80	03		Imprumuturi pentru institutii si servicii publice sau activitati finantate integral din venituri proprii				23.000.000	23.000.000	23.000.000	23.000.000		
			81			TITLUL XIX RAMBURSARI DE CREDITE			245.903.000	100.211.000	100.177.907	100.177.907	100.177.907		377.918
			81	01		Rambursari de credite externe			439.000	397.000	377.918	377.918	377.918		377.918
			81	01	01	Rambursari de credite externe contractate de ordonatorii de credite			439.000	397.000	377.918	377.918	377.918		377.918
			81	02		Rambursari de credite interne			245.464.000	99.814.000	99.799.989	99.799.989	99.799.989		
			81	02	05	Rambursari de credite aferente datoriei publice interne locale			245.464.000	99.814.000	99.799.989	99.799.989	99.799.989		
			8302			AGRICULTURA, SILVICULTURA, SI VANATOARE		12.000	5.364.000	5.249.000	4.622.711	4.622.711	4.622.711		4.897.019
			01			CHELTUIELI CURENTE			5.364.000	5.259.000	4.632.488	4.632.488	4.632.488		4.854.688
			10			TITLUL I CHELTUIELI DE PERSONAL			3.790.000	3.800.000	3.342.489	3.342.489	3.342.489		3.305.249
			10	01		Cheltuieli salariale in bani			3.660.000	3.666.000	3.216.008	3.216.008	3.216.008		3.179.575
			10	01	01	Salarii de baza			3.044.000	3.044.000	2.713.195	2.713.195	2.713.195		2.686.731
			10	01	05	Sporuri pentru conditii de munca			340.000	341.000	281.888	281.888	281.888		275.008

ROMANIA  
PRIMĂRIA MUNICIPIULUI  
DIRECȚIA GENERALĂ DE  
BUCLETĂRIE ȘI EXECUȚIE  
DIRECȚIA PROGRAMARE  
ȘI EXECUȚIE ECONOMICĂ  
ȘI FINANCIARĂ

Stefan

Capi- tol	Sub- capi- tol	Pa- ra- graf	Gru- pa / Titlu	Ar- ti- col	Ali- ne- at	Denumire indicator	Credite de angajament		Credite bugetare		Angajamente bugetare	Angajamente legale	Plati efectuate	Angajamente legale de platit	Cheltuieli efective
							initiale	definitive	initiale	definitive					
A						B	1	2	3	4	5	6	7	8=6-7	9
			10	01	06	Alte sporuri			85 000	92 000	85 502	85 502	85 502		85 502
			10	01	17	Indemnizatii de hrana			141 000	144 000	134 863	134 863	134 863		132 334
			10	01	30	Alte drepturi salariale in bani			50 000	45 000	560	560	560		
			10	02		Cheltuieli salariale in natura			53 000	55 000	54 150	54 150	54 150		54 150
			10	02	06	Vouchere de vacanta			53 000	55 000	54 150	54 150	54 150		54 150
			10	03		Contributii			77 000	79 000	72 331	72 331	72 331		71 524
			10	03	07	Contributia asiguratorie pentru munca			77 000	79 000	72 331	72 331	72 331		71 524
			20			TITLUL II BUNURI SI SERVICII			1 519 000	1 369 000	1 202 837	1 202 837	1 202 837		1 462 277
			20	01		Bunuri si servicii			1 139 000	1 036 000	905 617	905 617	905 617		1 141 980
			20	01	01	Furnituri de birou			8 000	8 000	4 000	4 000	4 000		8 249
			20	01	02	Materiale pentru curatenie			5 000	5 000	5 000	5 000	5 000		7 071
			20	01	03	Incalzit, iluminat si forta motrica			61 000	61 000	29 090	29 090	29 090		29 090
			20	01	04	Apa, canal si salubritate			13 000	14 000	13 535	13 535	13 535		13 535
			20	01	05	Carburanti si lubrifianti			125 000	120 000	114 987	114 987	114 987		116 740
			20	01	06	Piese de schimb			41 000	26 000	25 949	25 949	25 949		26 723
			20	01	08	Posta, telecomunicatii, radio, tv, internet			27 000	34 000	31 942	31 942	31 942		31 942
			20	01	09	Materiale si prestari de servicii cu caracter functional			680 000	540 000	475 288	475 288	475 288		691 490
			20	01	30	Alte bunuri si servicii pentru intretinere si functionare			179 000	228 000	205 826	205 826	205 826		217 140
			20	02		Reparatii curente			116 000	97 000	93 216	93 216	93 216		93 216
			20	05		Bunuri de natura obiectelor de inventar			38 000	16 000	14 579	14 579	14 579		37 433
			20	05	01	Uniforme si echipament			30 000	3 000	2 477	2 477	2 477		2 385
			20	05	30	Alte obiecte de inventar			8 000	13 000	12 102	12 102	12 102		35 048
			20	06		Deplasari, detasari, transferari			5 000						
			20	06	01	Deplasari interne, detasari, transferari			5 000						
			20	12		Consultanta si expertiza			86 000	86 000	82 824	82 824	82 824		82 824





Capi- tol	Sub- capi- tol	Pa- ra- graf	Gru- pa / Titlu	Ar- ti- col	Ali- ne- at	Denumire indicator	Credite de angajament		Credite bugetare		Angajamente bugetare	Angajamente legale	Plati efectuate	Angajamente legale de platit	Cheltuieli efective
							initiale	definitive	initiale	definitive					
A						B	1	2	3	4	5	6	7	8=6-7	9
			20	13		Pregatire profesionala			4 000						
			20	14		Protectia muncii			50 000	53 000	51 005	51 005	51 005		51 228
			20	30		Alte cheltuieli			81 000	81 000	55 596	55 596	55 596		55 596
			20	30	03	Prime de asigurare non-viata			30 000	30 000	10 716	10 716	10 716		10 716
			20	30	30	Alte cheltuieli cu bunuri si servicii			51 000	51 000	44 880	44 880	44 880		44 880
			57			TITLUL VIII ASISTENTA SOCIALA			45 000	80 000	77 162	77 162	77 162		77 162
			57	02		Ajutoare sociale			45 000	80 000	77 162	77 162	77 162		77 162
			57	02	01	Ajutoare sociale in numerar			45 000	80 000	77 162	77 162	77 162		77 162
			59			TITLUL XI ALTE CHELTUIELI			10 000	10 000	10 000	10 000	10 000		10 000
			59	17		Despagubiri civile			10 000	10 000	10 000	10 000	10 000		10 000
			70			CHELTUIELI DE CAPITAL		12 000		12 000	11 900	11 900	11 900		42 331
			71			TITLUL XV ACTIVE NEFINANCIARE		12 000		12 000	11 900	11 900	11 900		42 331
			71	01		Active fixe		12 000		12 000	11 900	11 900	11 900		42 331
			71	01	01	Constructii									1 163
			71	01	02	Masini, echipamente si mijloace de transport									13 994
			71	01	03	Mobilier, aparatura birotica si alte active corporale									21 097
			71	01	30	Alte active fixe (inclusiv reparatii capitale)		12 000		12 000	11 900	11 900	11 900		6 077
			84			TITLUL XV PLATI EFECTUATE IN ANII PRECEDENTI SI RECUPERATE IN ANUL CURENT				-22 000	-21 677	-21 677	-21 677		
			85			Titlul XXI PLATI EFECTUATE IN ANII PRECEDENTI SI RECUPERATE IN ANUL CURENT				-22 000	-21 677	-21 677	-21 677		
			85	01		Plati efectuate in anii precedenti si recuperate in anul curent				-22 000	-21 677	-21 677	-21 677		

PRIMARIA MUNICIPIULUI BOHANIUA  
DIRECTIA GENERALA DE ECONOMICA  
SI EXECUTIE BUCURESTI  
PROGRAMA SI EXECUTIE BUCURESTI  
BUCURESTI

M. Popescu

Capi- tol	Sub- capi- tol	Pa- ra- graf	Gru- pa / Titlu	Ar- ti- col	Ali- ne- at	Denumire indicator	Credite de angajament		Credite bugetare		Angajamente bugetare	Angajamente legale	Plati efectuate	Angajamente legale de platit	Cheltuieli efective
							initiale	definitive	initiale	definitive					
A						B	1	2	3	4	5	6	7	8=6-7	9
			85	01	01	Plati efectuate in anii precedenti si recuperate in anul curent (SF)				-10 000	-9 777	-9 777	-9 777		
			85	01	02	Plati efectuate in anii precedenti si recuperate in anul curent (SD)				-12 000	-11 900	-11 900	-11 900		
8402						TRANSPORTURI	11 342 198 000	12 003 159 000	2 353 758 550	2 605 878 000	2 470 648 594	2 469 677 345	2 427 663 760	42 013 585	1 950 813 462
			01			CHELTUIELI CURENTE	353 747 000	621 235 000	1 806 422 550	2 350 037 000	2 323 288 521	2 322 317 272	2 301 936 062	20 381 210	1 523 073 011
			10			TITLUL I CHELTUIELI DE PERSONAL			25 039 000	25 395 000	25 112 139	25 112 139	25 112 139		24 677 571
			10			Cheltuieli salariale in bani			24 106 000	24 430 000	24 156 414	24 156 414	24 156 414		23 730 696
			10	01	01	Salarii de baza			20 523 000	20 354 000	20 215 882	20 215 882	20 215 882		20 320 280
			10	01	05	Sporuri pentru conditii de munca			2 271 000	2 449 000	2 364 409	2 364 409	2 364 409		2 375 565
			10	01	17	Indemnizatii de hrana			1 105 000	1 091 000	1 041 073	1 041 073	1 041 073		1 034 851
			10	01	30	Alte drepturi salariale in bani			207 000	536 000	535 050	535 050	535 050		
			10	02		Cheltuieli salariale in natura			437 000	426 000	424 237	424 237	424 237		412 992
			10	02	06	Vouchere de vacanta			437 000	426 000	424 237	424 237	424 237		412 992
			10	03		Contributii			496 000	539 000	531 488	531 488	531 488		533 883
			10	03	07	Contributia asiguratorie pentru munca			496 000	539 000	531 488	531 488	531 488		533 883
			20			TITLUL II BUNURI SI SERVICII			137 750 000	125 545 000	103 553 152	102 581 903	84 783 919	17 797 984	100 731 133
			20	01		Bunuri si servicii			25 382 000	21 520 000	19 466 150	19 391 818	16 433 684	2 958 134	18 915 304
			20	01	01	Furnituri de birou			60 000	60 000	58 708	58 661	52 532	6 129	59 195
			20	01	02	Materiale pentru curatenie			10 000	15 000	13 800	13 800	13 800		7 677
			20	01	03	Incalzit, iluminat si forta motrica			950 000	1 850 000	1 337 084	1 337 084	1 269 053	68 031	1 313 626
			20	01	04	Apa, canal si salubritate			200 000	180 000	153 592	153 592	148 708	4 884	120 466
			20	01	05	Carburanti si lubrifianti			750 000	743 000	707 216	665 752	621 250	44 502	626 037
			20	01	06	Piese de schimb			145 000	285 000	242 028	239 028	125 455	113 573	209 153
			20	01	08	Posta, telecomunicatii, radio, tv, internet			200 000	431 000	374 958	374 958	318 294	56 664	373 192
			20	01	09	Materiale si prestari de servicii cu caracter functional			22 857 000	17 686 000	16 316 419	16 289 161	13 625 560	2 663 601	15 948 091

PRIMARIA  
ROMANIA  
DIRECTIA MUNICIPIULUI BUCURESTI  
DIRECTIA GENERALA DE ECONOMICA  
PROGRAMARE SI EXECUTIE BUCURESTI  
BUGETARA



Capi- tol	Sub- capi- tol	Pa- ra- graf	Gru- pa / Titlu	Ar- ti- col	Ali- ne- at	Denumire indicator	Credite de angajament		Credite bugetare		Angajamente bugetare	Angajamente legale	Plati efectuate	Angajamente legale de platit	Cheltuieli efective
							initiale	definitive	initiale	definitive					
A						B	1	2	3	4	5	6	7	8=6-7	9
			58	01	02	Finantarea externa nerambursabila	177 971 000	253 437 000	358 201 000	459 364 000	458 942 744	458 942 744	458 942 582	162	4 512
			58	01	03	Cheltuieli neeligibile	135 724 000	191 700 000	184 101 000	139 907 000	139 713 250	139 713 250	139 703 882	9 368	
			59			TITLUL XI ALTE CHELTUIELI			710 000	605 000	474 079	474 079	474 079		636 460
			59	17		Despagubiri civile			450 000	305 000	184 789	184 789	184 789		366 754
			59	40		Sume aferente persoanelor cu handicap neincadrate			260 000	300 000	289 290	289 290	289 290		269 706
			60			Titlul XII PROIECTE CU FINANTARE DIN SUMELE REPREZENTAND ASISTENTA FINANCIARA NERAMBURSABILA AFERENTA PNRR		5 168 000		2 750 000					
			60	01		Fonduri europene nerambursabile		4 342 000		2 306 000					
			60	03		Sume aferente TVA		826 000		444 000					
			61			Titlul XIII PROIECTE CU FINANTARE DIN SUMELE AFERENTE COMPONENTEI DE IMPRUMUT A PNRR		85 087 000							
			61	01		Fonduri din imprumut rambursabil		55 255 000							
			61	02		Finantare publica nationala		19 333 000							
			61	03		Sume aferente TVA		10 499 000							
			70			CHELTUIELI DE CAPITAL	10 988 451 000	11 381 924 000	524 287 000	241 073 000	134 289 415	134 289 415	112 657 040	21 632 375	427 740 451
			71			TITLUL XV ACTIVE NEFINANCIARE	10 988 451 000	11 381 924 000	424 287 000	141 073 000	134 289 415	134 289 415	112 657 040	21 632 375	427 740 451
			71	01		Active fixe	10 893 084 000	11 286 557 000	387 618 000	127 404 000	120 644 214	120 644 214	109 432 598	11 211 616	427 740 451
			71	01	01	Constructii	6 403 840 000	6 872 203 000	296 881 000	66 164 000	64 137 611	64 137 611	54 132 892	10 004 719	289 815 831
			71	01	02	Masini, echipamente si mijloace de transport	4 318 266 000	4 244 829 000	60 739 000	55 475 000	54 442 370	54 442 370	53 799 208	643 162	129 790 022
			71	01	03	Mobilier, aparatura birotica si alte active corporale									7 710 119
			71	01	30	Alte active fixe (inclusiv reparatii capitale)	170 978 000	169 525 000	29 998 000	5 765 000	2 064 233	2 064 233	1 500 498	563 735	424 479

ROMANIA  
MUNICIPIUL BUCURESTI  
DIRECTIA GENERALA  
DE PROGRAMARE SI EXECUTIE  
BUDGETARA

Handwritten signature

Capi- tol	Sub- capi- tol	Pa- ra- graf	Gru- pa / Titlu	Ar- ti- col	Ali- ne- at	Denumire indicator	Credite de angajament		Credite bugetare		Angajamente bugetare	Angajamente legale	Plati efectuate	Angajamente legale de platit	Cheltuieli efective
							initiale	definitive	initiale	definitive					
A						B	1	2	3	4	5	6	7	8=6-7	9
			71	03		Reparatii capitale aferente activelor fixe	95 367 000	95 367 000	36 669 000	13 669 000	13 645 201	13 645 201	3 224 442	10 420 759	
			72			TITLUL XVI ACTIVE FINANCIARE			100 000 000	100 000 000					
			72	01		Active financiare			100 000 000	100 000 000					
			72	01	01	Participare la capitalul social al societatiilor comerciale			100 000 000	100 000 000					
			79			OPERATIUNI FINANCIARE			23 049 000	14 768 000	14 757 932	14 757 932	14 757 932		
			81			TITLUL XIX RAMBURSARI DE CREDITE			23 049 000	14 768 000	14 757 932	14 757 932	14 757 932		
			81	02		Rambursari de credite interne			23 035 000	14 757 000	14 754 036	14 754 036	14 754 036		
			81	02	05	Rambursari de credite aferente datoriei publice interne locale			23 035 000	14 757 000	14 754 036	14 754 036	14 754 036		
			81	04		Rambursarea imprumuturilor contractate pentru finantarea proiectelor cu finantare UE			14 000	11 000	3 896	3 896	3 896		
			84			TITLUL XV PLATI EFECTUATE IN ANII PRECEDENTI SI RECUPERATE IN ANUL CURENT					-1 687 274	-1 687 274	-1 687 274		
			85			Titlul XXI PLATI EFECTUATE IN ANII PRECEDENTI SI RECUPERATE IN ANUL CURENT					-1 687 274	-1 687 274	-1 687 274		
			85	01		Plati efectuate in anii precedenti si recuperate in anul curent					-1 687 274	-1 687 274	-1 687 274		
			85	01	01	Plati efectuate in anii precedenti si recuperate in anul curent (SF)					-1 150 177	-1 150 177	-1 150 177		
			85	01	02	Plati efectuate in anii precedenti si recuperate in anul curent (SD)					-537 097	-537 097	-537 097		
			8702			ALTE ACTIUNI ECONOMICE			7 000 000	116 000	115 966	115 966	115 966		115 966
			01			CHELTUIELI CURENTE			7 000 000	116 000	115 966	115 966	115 966		115 966

ROMANIA  
PRIMARIA MUNICIPIULUI BOGDANesti  
DIRECTIA GENERALA ECONOMICA  
PROGRAMARE SI EXECUTIE BUCETARA

Alina

Capi- tol	Sub- capi- tol	Pa- ra- graf	Gru- pa / Titlu	Ar- ti- col	Ali- ne- at	Denumire indicator	Credite de angajament		Credite bugetare		Angajamente bugetare	Angajamente legale	Plati efectuate	Angajamente legale de platit	Cheltuieli efective
							initiale	definitive	initiale	definitive					
A						B	1	2	3	4	5	6	7	8=6-7	9
			20			TITLUL II BUNURI SI SERVICII			4 997 000	116 000	115 966	115 966	115 966		115 966
			20	30		Alte cheltuieli			4 997 000	116 000	115 966	115 966	115 966		115 966
			20	30	30	Alte cheltuieli cu bunuri si servicii			4 997 000	116 000	115 966	115 966	115 966		115 966
			55			TITLUL VII ALTE TRANSFERURI			2 003 000						
			55	01		A. Transferuri interne			2 003 000						
			55	01	18	Alte transferuri curente interne			2 003 000						
9900	02					EXCEDENT/DEFICIT							56 327 803		



*Handwritten signature or initials.*

**CONTUL DE EXECUTIE AL BUGETULUI LOCAL - CHELTUIELI  
SECTIUNEA DE FUNCTIONARE  
31.12.2023**


Pag. 1 - lei-

Capi- tol	Sub- capi- tol	Pa- ra- graf	Gru- pa / Titlu	Ar- ti- col	Ali- ne- at	Denumire indicator	Credite de angajament		Credite bugetare		Angajamente bugetare	Angajamente legale	Plati efectuate	Angajamente legale de platit	Cheltuieli efective
							initiale	definitive	initiale	definitive					
A						B	1	2	3	4	5	6	7	8=6-7	9
5002						TOTAL CHELTUIELI			5 116 831 550	6 306 827 050	5 840 704 216	5 833 854 577	5 754 456 839	79 397 738	5 276 022 058
	01					CHELTUIELI CURENTE			4 804 764 550	6 111 981 050	5 653 954 507	5 647 104 868	5 567 707 130	79 397 738	5 275 644 140
	10					TITLUL I CHELTUIELI DE PERSONAL			444 969 000	408 008 000	390 427 379	390 427 379	390 427 379		388 069 441
	20					TITLUL II BUNURI SI SERVICII			742 038 000	659 533 000	475 989 237	469 139 598	396 023 783	73 115 815	442 018 808
	30					TITLUL III DOBANZI			267 485 000	242 750 000	241 605 125	241 605 125	241 605 125		241 141 238
	40					TITLUL IV SUBVENTII			2 069 341 550	3 478 630 050	3 368 827 196	3 368 827 196	3 366 253 541	2 573 655	3 024 919 838
	50					TITLUL V FONDURI DE REZERVA			3 000 000	3 000 000					
	51					TITLUL VI TRANSFERURI INTRE UNITATI ALE ADMINISTRATIEI PUBLICE			786 419 000	771 672 000	667 298 630	667 298 630	667 298 630		667 298 630
	55					TITLUL VII ALTE TRANSFERURI			2 583 000	549 000	140 530	140 530	140 530		140 838
	57					TITLUL VIII ASISTENTA SOCIALA			304 085 000	299 368 000	286 530 604	286 530 604	286 530 604		292 420 005
	59					TITLUL XI ALTE CHELTUIELI			184 844 000	248 471 000	223 135 806	223 135 806	219 427 538	3 708 268	219 635 342
	79					OPERATIUNI FINANCIARE			312 067 000	196 159 000	195 326 958	195 326 958	195 326 958		377 918
	80					TITLUL XVIII IMPRUMUTURI				43 000 000	43 000 000	43 000 000	43 000 000		
	81					TITLUL XIX RAMBURSARI DE CREDITE			312 067 000	153 159 000	152 326 958	152 326 958	152 326 958		377 918
	84					PLATI EFECTUATE IN ANII PRECEDENTI SI RECUPERATE IN ANUL CURENT				-1 313 000	-8 577 249	-8 577 249	-8 577 249		
	85					Titlul XXI PLATI EFECTUATE IN ANII PRECEDENTI SI RECUPERATE IN ANUL CURENT				-1 313 000	-8 577 249	-8 577 249	-8 577 249		
5100	02					Partea I-a SERVICII PUBLICE GENERALE			824 783 000	815 731 000	671 654 923	671 654 923	661 311 989	10 342 934	659 607 805
5102						AUTORITATI PUBLICE SI ACTIUNI EXTERNE			527 123 000	548 595 000	409 245 902	409 245 902	398 902 968	10 342 934	405 814 904
	01					CHELTUIELI CURENTE			527 042 000	548 514 000	412 912 664	412 912 664	402 569 730	10 342 934	405 814 904
	10					TITLUL I CHELTUIELI DE PERSONAL			161 822 000	175 652 000	164 907 516	164 907 516	164 907 516		164 629 097
	10	01				Cheltuieli salariale in bani			156 397 000	170 212 000	159 851 625	159 851 625	159 851 625		159 537 498
	10	01	01			Salarii de baza			132 110 000	144 417 000	135 244 724	135 244 724	135 244 724		134 966 103
	10	01	05			Sporuri pentru conditii de munca			13 000 000	13 528 000	13 196 218	13 196 218	13 196 218		13 214 783
	10	01	06			Alte sporuri			65 000	65 000	53 218	53 218	53 218		52 534

7/10/2023



Capi- tol	Sub- capi- tol	Pa- ra- graf	Gru- pa / Titlu	Ar- ti- col	Ali- ne- at	Denumire indicator	Credite de angajament		Credite bugetare		Angajamente bugetare	Angajamente legale	Plati efectuate	Angajamente legale de platit	Cheltuieli efective
							initiale	definitive	initiale	definitive					
A						B	1	2	3	4	5	6	7	8=6-7	9
			10	01	12	Indemnizatii platite unor persoane din afara unitatii			3 200 000	3 675 000	3 422 541	3 422 541	3 422 541		3 417 146
			10	01	13	Drepturi de delegare			62 000	62 000	15 472	15 472	15 472		14 776
			10	01	17	Indemnizatii de hrana			3 685 000	3 650 000	3 501 411	3 501 411	3 501 411		3 437 275
			10	01	30	Alte drepturi salariale in bani			4 275 000	4 815 000	4 418 041	4 418 041	4 418 041		4 434 881
			10	02		Cheltuieli salariale in natura			1 840 000	1 500 000	1 497 439	1 497 439	1 497 439		1 497 439
			10	02	06	Vouchere de vacanta			1 840 000	1 500 000	1 497 439	1 497 439	1 497 439		1 497 439
			10	03		Contributii			3 585 000	3 940 000	3 558 452	3 558 452	3 558 452		3 594 160
			10	03	07	Contributia asiguratorie pentru munca			3 585 000	3 940 000	3 558 452	3 558 452	3 558 452		3 594 160
			20			TITLUL II BUNURI SI SERVICII			211 080 000	157 182 000	56 237 621	56 237 621	49 549 512	6 688 109	52 997 494
			20	01		Bunuri si servicii			68 606 000	59 220 000	21 339 148	21 339 148	18 535 214	2 803 934	20 537 370
			20	01	01	Furnitur de birou			460 000	506 000	363 905	363 905	346 757	17 148	614 042
			20	01	02	Materiale pentru curatenie			123 000	111 000	2 776	2 776	2 776		4 012
			20	01	03	Incalzit, iluminat si forta motrica			15 890 000	14 001 000	7 150 133	7 150 133	6 192 300	957 833	6 667 281
			20	01	04	Apa, canal si salubritate			647 000	883 000	605 007	605 007	598 778	6 229	576 782
			20	01	05	Carburanti si lubrifianti			701 000	701 000	368 366	368 366	336 669	31 697	342 258
			20	01	06	Piese de schimb			299 000	132 000	120 069	120 069	120 069		128 638
			20	01	08	Posta, telecomunicati, radio, tv, internet			1 278 000	1 015 000	713 511	713 511	608 321	105 190	606 775
			20	01	09	Materiale si prestari de servicii cu caracter functional			1 754 000	2 016 000	1 761 573	1 761 573	1 568 852	192 721	1 682 798
			20	01	30	Alte bunuri si servicii pentru intretinere si functionare			47 454 000	39 855 000	10 253 808	10 253 808	8 760 692	1 493 116	9 914 784
			20	02		Reparatii curente			12 384 000	5 858 000	1 858 693	1 858 693	1 858 693		637 544
			20	05		Bunuri de natura obiectelor de inventar			2 875 000	2 423 000	132 487	132 487	132 487		
			20	05	01	Uniforme si echipament			20 000	18 000					
			20	05	30	Alte obiecte de inventar			2 855 000	2 405 000	132 487	132 487	132 487		
			20	06		Deplasari, detasari, transferari			303 000	753 000	228 054	228 054	91 419	136 635	227 985





Capi- tol	Sub- capi- tol	Pa- ra- graf	Gru- pa / Titlu	Ar- ti- col	Ali- ne- at	Denumire indicator	Credite de angajament		Credite bugetare		Angajamente bugetare	Angajamente legale	Plati efectuate	Angajamente legale de platit	Cheltuieli efective
							initiale	definitive	initiale	definitive					
A						B	1	2	3	4	5	6	7	8=6-7	9
			20	06	01	Deplasari interne, detasari, transferari			200 000	10 000	8 258	8 258	8 258		8 258
			20	06	02	Deplasari in strainatate			103 000	743 000	219 796	219 796	83 161	136 635	219 727
			20	11		Carti, publicatii si materiale documentare			11 000	10 000	950	950	950		950
			20	12		Consultanta si expertiza			9 000 000	8 100 000	633 403	633 403	256 936	376 467	633 403
			20	13		Pregatire profesionala			100 000						
			20	14		Protectia muncii			1 169 000	416 000	101 459	101 459	95 765	5 694	101 983
			20	19		Contributii ale administratiei publice locale la realizarea unor lucrari si servicii de interes public local, in baza unor conventii sau contracte de asociere			1 896 000	1 717 000	1 542 925	1 542 925	1 542 925		1 542 925
			20	25		Cheltuieli judiciare si extrajudiciare derivate din actiuni in reprezentarea intereselor statului, potrivit dispozitiilor legale			1 200 000	1 080 000	51 569	51 569	49 792	1 777	53 138
			20	30		Alte cheltuieli			113 536 000	77 605 000	30 348 933	30 348 933	26 985 331	3 363 602	29 262 196
			20	30	01	Reclama si publicitate			75 000	50 000	3 427	3 427	3 107	320	2 414
			20	30	02	Protocol si reprezentare			569 000	783 000	360 158	360 158	323 861	36 297	338 775
			20	30	03	Prime de asigurare non-viata			175 000	450 000	234 996	234 996	90 034	144 962	234 996
			20	30	04	Chirii			1 000 000	900 000					
			20	30	30	Alte cheltuieli cu bunuri si servicii			111 717 000	75 422 000	29 750 352	29 750 352	26 568 329	3 182 023	28 686 011
			55			TITLUL VII ALTE TRANSFERURI			330 000	330 000	140 530	140 530	140 530		140 838
			55	02		B. Transferuri curente in strainatate (catre organizatii internationale)			330 000	330 000	140 530	140 530	140 530		140 838
			55	02	01	Contributii si cotizatii la organisme internationale			330 000	330 000	140 530	140 530	140 530		140 838
			57			TITLUL VIII ASISTENTA SOCIALA			2 510 000	2 550 000	1 548 478	1 548 478	1 548 478		1 548 478
			57	02		Ajutoare sociale			2 510 000	2 550 000	1 548 478	1 548 478	1 548 478		1 548 478

*[Handwritten signature]*


Capi- tol	Sub- capi- tol	Pa- ra- graf	Gru- pa / Titlu	Ar- ti- col	Ali- ne- at	Denumire indicator	Credite de angajament		Credite bugetare		Angajamente bugetare	Angajamente legale	Plati efectuate	Angajamente legale de platit	Cheltuieli efective
							initiale	definitive	initiale	definitive					
A						B	1	2	3	4	5	6	7	8=6-7	9
			57	02	01	Ajutoare sociale in numerar			2 500 000	2 550 000	1 548 478	1 548 478	1 548 478		1 548 478
			57	02	03	Tichete de cresa si tichete sociale pentru gradinita			10 000						
			59			TITLUL XI ALTE CHELTUIELI			151 300 000	212 800 000	190 078 519	190 078 519	186 423 694	3 654 825	186 498 997
			59	17		Despagubiri civile			150 000 000	211 500 000	189 086 707	189 086 707	185 431 882	3 654 825	185 486 509
			59	40		Sume aferente persoanelor cu handicap neincadrate			1 300 000	1 300 000	991 812	991 812	991 812		1 012 488
			79			OPERATIUNI FINANCIARE			81 000	81 000	80 625	80 625	80 625		
			81			TITLUL XIX RAMBURSARI DE CREDITE			81 000	81 000	80 625	80 625	80 625		
			81	02		Rambursari de credite interne			81 000	81 000	80 625	80 625	80 625		
			81	02	05	Rambursari de credite aferente datoriei publice interne locale			81 000	81 000	80 625	80 625	80 625		
			84			PLATI EFECTUATE IN ANII PRECEDENTI SI RECUPERATE IN ANUL CURENT					-3 747 387	-3 747 387	-3 747 387		
			85			Titlul XXI PLATI EFECTUATE IN ANII PRECEDENTI SI RECUPERATE IN ANUL CURENT					-3 747 387	-3 747 387	-3 747 387		
			85	01		Plati efectuate in anii precedenti si recuperate in anul curent					-3 747 387	-3 747 387	-3 747 387		
			85	01	01	Plati efectuate in anii precedenti si recuperate in anul curent (SF)					-3 747 387	-3 747 387	-3 747 387		
5402						ALTE SERVICII PUBLICE GENERALE			15 661 000	15 674 000	12 250 345	12 250 345	12 250 345		12 250 345
			01			CHELTUIELI CURENTE			15 661 000	15 674 000	12 250 345	12 250 345	12 250 345		12 250 345
			50			TITLUL V FONDURI DE REZERVA			3 000 000	3 000 000					
			50	04		Fond de rezerva bugetara la dispozitia autoritatilor locale			3 000 000	3 000 000					
			51			TITLUL VI TRANSFERURI INTRE UNITATI ALE ADMINISTRATIEI PUBLICE			12 445 000	12 458 000	12 250 345	12 250 345	12 250 345		12 250 345



Capi- tol	Sub- capi- tol	Pa- ra- graf	Gru- pa / Titlu	Ar- ti- col	Ali- ne- at	Denumire indicator	Credite de angajament		Credite bugetare		Angajamente bugetare	Angajamente legale	Plati efectuate	Angajamente legale de platit	Cheltuieli efective
							initiale	definitive	initiale	definitive					
A						B	1	2	3	4	5	6	7	8=6-7	9
			51	01		Transferuri curente			12 445 000	12 458 000	12 250 345	12 250 345	12 250 345		12 250 345
			51	01	01	Transferuri catre institutiile publice			12 445 000	12 458 000	12 250 345	12 250 345	12 250 345		12 250 345
			55			TITLUL VII ALTE TRANSFERURI			216 000	216 000					
			55	01		A. Transferuri interne			216 000	216 000					
			55	01	18	Alte transferuri curente interne			216 000	216 000					
5502						TRANZACTII PRIVIND DATORIA PUBLICA SI IMPRUMUTURI			281 999 000	251 462 000	250 158 676	250 158 676	250 158 676		241 542 556
			01			CHELTUIELI CURENTE			281 999 000	251 462 000	250 158 676	250 158 676	250 158 676		241 542 556
			20			TITLUL II BUNURI SI SERVICII			14 514 000	8 712 000	8 553 551	8 553 551	8 553 551		401 318
			20	24		Comisioane si alte costuri aferente imprumuturilor			14 514 000	8 712 000	8 553 551	8 553 551	8 553 551		401 318
			20	24	01	Comisioane si alte costuri aferente imprumuturilor externe			13 959 000	8 157 000	8 153 055	8 153 055	8 153 055		25
			20	24	02	Comisioane si alte costuri aferente imprumuturilor interne			305 000	305 000	239 822	239 822	239 822		239 442
			20	24	03	Stabilirea riscului de tara			250 000	250 000	160 674	160 674	160 674		161 851
			30			TITLUL III DOBANZI			267 485 000	242 750 000	241 605 125	241 605 125	241 605 125		241 141 238
			30	01		Dobanzi aferente datoriei publice interne			214 528 000	196 850 000	195 865 346	195 865 346	195 865 346		195 865 394
			30	01	01	Dobanzi aferente datoriei publice interne directe			214 528 000	196 850 000	195 865 346	195 865 346	195 865 346		195 865 394
			30	02		Dobanzi aferente datoriei publice externe			52 957 000	45 900 000	45 739 779	45 739 779	45 739 779		45 275 844
			30	02	05	Dobanzi aferente datoriei publice externe locale			52 957 000	45 900 000	45 739 779	45 739 779	45 739 779		45 275 844
6000	02					Partea II-a APARARE, ORDINE PUBLICA SI SIGURANTA NATIONALA			79 490 000	77 894 000	75 439 179	75 439 179	75 248 365	190 814	75 842 471
6002						APARARE			210 000	381 000	24 335	24 335	10 890	13 445	17 123
			01			CHELTUIELI CURENTE			210 000	381 000	24 335	24 335	10 890	13 445	17 123

ROMANIA  
PRIMARIA M. BUCURESTI  
DIRECTIA GENERALA DE  
PROGRAMARE SI EXECUTIE  
BUDGETARA  
DIRECTIA GENERALA DE  
ECONOMICA

Capi- tol	Sub- capi- tol	Pa- ra- graf	Gru- pa / Titlu	Ar- ti- col	Ali- ne- at	Denumire indicator	Credite de angajament		Credite bugetare		Angajamente bugetare	Angajamente legale	Plati efectuate	Angajamente legale de platit	Cheltuieli efective
							initiale	definitive	initiale	definitive					
A						B	1	2	3	4	5	6	7	8=6-7	9
			20			TITLUL II BUNURI SI SERVICII			210 000	381 000	24 335	24 335	10 890	13 445	17 123
			20 01			Bunuri si servicii			165 000	333 000	24 335	24 335	10 890	13 445	17 123
			20 01 01			Furnituri de birou			78 000	63 000	9 890	9 890	9 890		9 890
			20 01 02			Materiale pentru curatenie			10 000	9 000					
			20 01 03			Incalzit, iluminat si forta motrica				76 000					
			20 01 04			Apa, canal si salubritate				4 000					
			20 01 06			Piese de schimb			12 000	11 000					
			20 01 08			Posta, telecomunicatii, radio, tv, internet				10 000	7 212	7 212		7 212	
			20 01 09			Materiale si prestari de servicii cu caracter functional			10 000	111 000					
			20 01 30			Alte bunuri si servicii pentru intretinere si functionare			55 000	49 000	7 233	7 233	1 000	6 233	7 233
			20 05			Bunuri de natura obiectelor de inventar			15 000	20 000					
			20 05 30			Alte obiecte de inventar			15 000	20 000					
			20 30			Alte cheltuieli			30 000	28 000					
			20 30 03			Prime de asigurare non-viata			5 000	5 000					
			20 30 30			Alte cheltuieli cu bunuri si servicii			25 000	23 000					
6102						ORDINE PUBLICA SI SIGURANTA NATIONALA			79 280 000	77 513 000	75 414 844	75 414 844	75 237 475	177 369	75 825 348
			01			CHELTUIELI CURENTE			79 280 000	77 513 000	75 415 254	75 415 254	75 237 885	177 369	75 825 348
			20			TITLUL II BUNURI SI SERVICII			6 929 000	2 531 000	1 838 048	1 838 048	1 660 679	177 369	2 248 142
			20 01			Bunuri si servicii			4 726 000	1 702 000	1 032 705	1 032 705	855 336	177 369	1 255 883
			20 01 02			Materiale pentru curatenie			12 000	11 000	10 164	10 164	10 164		10 164
			20 01 03			Incalzit, iluminat si forta motrica			1 200 000	948 000	507 284	507 284	424 017	83 267	485 612
			20 01 04			Apa, canal si salubritate			80 000	72 000	22 944	22 944	22 508	436	14 271
			20 01 05			Carburanti si lubrifianti			5 000						35 730
			20 01 06			Piese de schimb			100 000	32 000	25 436	25 436		25 436	1 809
			20 01 08			Posta, telecomunicatii, radio, tv,									



Capi- tol	Sub- capi- tol	Pa- ra- graf	Gru- pa / Titlu	Ar- ti- col	Ali- ne- at	Denumire indicator	Credite de angajament		Credite bugetare		Angajamente bugetare	Angajamente legale	Plati efectuate	Angajamente legale de platit	Cheltuieli efective
							initiale	definitive	initiale	definitive					
A						B	1	2	3	4	5	6	7	8=6-7	9
						internet			178 000	37 000	27 390	27 390	27 390		25 031
	20	01	09			Materiale si prestari de servicii cu caracter functional			248 000	20 000	5 590	5 590	5 590		288 832
	20	01	30			Alte bunuri si servicii pentru intretinere si functionare			2 903 000	582 000	433 897	433 897	365 667	68 230	394 434
	20	02				Reparatii curente			460 000	159 000	158 092	158 092	158 092		158 092
	20	05				Bunuri de natura obiectelor de inventar			510 000	155 000	154 245	154 245	154 245		371 062
	20	05	30			Alte obiecte de inventar			510 000	155 000	154 245	154 245	154 245		371 062
	20	30				Alte cheltuieli			1 233 000	515 000	493 006	493 006	493 006		463 105
	20	30	03			Prime de asigurare non-viata			50 000	48 000	33 492	33 492	33 492		33 492
	20	30	04			Chirii			436 000	361 000	355 795	355 795	355 795		325 893
	20	30	30			Alte cheltuieli cu bunuri si servicii			747 000	106 000	103 719	103 719	103 719		103 720
	51					TITLUL VI TRANSFERURI INTRE UNITATI ALE ADMINISTRATIEI PUBLICE			72 351 000	74 982 000	73 577 206	73 577 206	73 577 206		73 577 206
	51	01				Transferuri curente			72 351 000	74 982 000	73 577 206	73 577 206	73 577 206		73 577 206
	51	01	01			Transferuri catre institutiile publice			72 351 000	74 982 000	73 577 206	73 577 206	73 577 206		73 577 206
	84					PLATI EFECTUATE IN ANII PRECEDENTI SI RECUPERATE IN ANUL CURENT					-410	-410	-410		
	85					Titlul XXI PLATI EFECTUATE IN ANII PRECEDENTI SI RECUPERATE IN ANUL CURENT					-410	-410	-410		
	85	01				Plati efectuate in anii precedenti si recuperate in anul curent					-410	-410	-410		
	85	01	01			Plati efectuate in anii precedenti si recuperate in anul curent (SF)					-410	-410	-410		
6500	02					Partea III-a CHELTUIELI SOCIAL-CULTURALE			1 366 034 000	1 304 564 000	1 165 078 410	1 165 078 410	1 149 080 724	15 997 686	1 151 732 200
6502						INVATAMANT			58 538 000	53 216 000	52 032 612	52 032 612	52 032 612		21 556 900
	01					CHELTUIELI CURENTE			23 090 000	21 956 000	21 556 900	21 556 900	21 556 900		21 556 900



Handwritten signature or initials in blue ink.

Capi- tol	Sub- capi- tol	Pa- ra- graf	Gru- pa / Titlu	Ar- ti- col	Ali- ne- at	Denumire indicator	Credite de angajament		Credite bugetare		Angajamente bugetare	Angajamente legale	Plati efectuate	Angajamente legale de platit	Cheltuieli efective
							initiale	definitive	initiale	definitive					
A						B	1	2	3	4	5	6	7	8=6-7	9
			20			TITLUL II BUNURI SI SERVICII			500 000						
			20	30		Alte cheltuieli			500 000						
			20	30	30	Alte cheltuieli cu bunuri si servicii			500 000						
			51			TITLUL VI TRANSFERURI INTRE UNITATI ALE ADMINISTRATIEI PUBLICE			22 590 000	21 956 000	21 556 900	21 556 900	21 556 900		21 556 900
			51	01		Transferuri curente			22 590 000	21 956 000	21 556 900	21 556 900	21 556 900		21 556 900
			51	01	01	Transferuri catre institutiile publice			22 590 000	21 956 000	21 556 900	21 556 900	21 556 900		21 556 900
			79			OPERATIUNI FINANCIARE			35 448 000	31 260 000	30 475 712	30 475 712	30 475 712		
			81			TITLUL XIX RAMBURSARI DE CREDITE			35 448 000	31 260 000	30 475 712	30 475 712	30 475 712		
			81	01		Rambursari de credite externe			35 448 000	31 260 000	30 475 712	30 475 712	30 475 712		
			81	01	01	Rambursari de credite externe contractate de ordonatori de credite			35 448 000	31 260 000	30 475 712	30 475 712	30 475 712		
6602						SANATATE			317 542 000	295 518 000	250 548 758	250 548 758	236 397 176	14 151 582	251 177 456
			01			CHELTUIELI CURENTE			317 542 000	296 703 000	252 261 381	252 261 381	238 109 799	14 151 582	251 177 456
			10			TITLUL I CHELTUIELI DE PERSONAL			162 874 000	122 600 000	118 169 995	118 169 995	118 169 995		117 303 542
			10	01		Cheltuieli salariale in bani			157 554 000	118 300 000	114 020 120	114 020 120	114 020 120		113 103 957
			10	01	01	Salarii de baza			138 054 000	100 600 000	98 916 737	98 916 737	98 916 737		98 030 861
			10	01	05	Sporuri pentru conditi de munca			13 900 000	11 900 000	11 394 645	11 394 645	11 394 645		11 418 371
			10	01	17	Indemnizati de hrana			5 600 000	4 500 000	3 708 738	3 708 738	3 708 738		3 654 725
			10	01	30	Alte drepturi salariale in bani				1 300 000					
			10	02		Cheltuieli salariale in natura			2 030 000	1 700 000	1 615 650	1 615 650	1 615 650		1 654 801
			10	02	06	Vouchere de vacanta			2 030 000	1 700 000	1 615 650	1 615 650	1 615 650		1 654 801
			10	03		Contributi			3 290 000	2 600 000	2 534 225	2 534 225	2 534 225		2 544 784
			10	03	07	Contributia asiguratorie pentru munca			3 290 000	2 600 000	2 534 225	2 534 225	2 534 225		2 544 784
			20			TITLUL II BUNURI SI SERVICII			71 165 000	80 690 000	51 520 131	51 520 131	37 371 938	14 148 193	51 254 918
			20	01		Bunuri si servicii			13 165 000	10 097 000	7 753 576	7 753 576	6 277 434	1 476 142	7 508 135
			20	01	01	Furnituri de birou			85 000	210 000	177 813	177 813	177 813		169 346
			20	01	02	Materiale pentru curatenie			70 000	140 000	131 323	131 323	131 323		124 935

ROMANIA  
 PRIMĂRIA MUNICIPIULUI BUCUREȘTI  
 DIRECȚIA GENERALĂ DE  
 PROGRAMARE ȘI EXECUȚIE  
 BUDGETARĂ

Capi- tol	Sub- capi- tol	Pa- ra- graf	Gru- pa / Titlu	Ar- ti- col	Ali- ne- at	Denumire indicator	Credite de angajament		Credite bugetare		Angajamente bugetare	Angajamente legale	Plati efectuate	Angajamente legale de platit	Cheltuieli efective
							initiale	definitive	initiale	definitive					
A						B	1	2	3	4	5	6	7	8=6-7	9
			20	01	03	Incalzit, iluminat si forta motrica			1 600 000	700 000	349 521	349 521	306 342	43 179	320 120
			20	01	04	Apa, canal si salubritate			50 000	50 000	32 241	32 241	29 439	2 802	30 617
			20	01	05	Carburanti si lubrifianti			100 000	30 000	17 088	17 088	14 202	2 886	35 259
			20	01	06	Piese de schimb			930 000	897 000	706 695	706 695	280 204	426 491	709 790
			20	01	07	Transport			50 000						
			20	01	08	Posta, telecomunicatii, radio, tv, internet			980 000	350 000	308 539	308 539	284 089	24 450	308 400
			20	01	09	Materiale si prestari de servicii cu caracter functional			300 000	220 000	154 789	154 789	154 225	564	206 118
			20	01	30	Alte bunuri si servicii pentru intretinere si functionare			9 000 000	7 500 000	5 875 567	5 875 567	4 899 797	975 770	5 603 550
			20	02		Reparatii curente			46 000 000	61 718 000	37 355 483	37 355 483	25 325 799	12 029 684	37 171 829
			20	04		Medicamente si materiale sanitare			450 000	1 900 000	1 707 587	1 707 587	1 432 506	275 081	2 309 579
			20	04	01	Medicamente			200 000	600 000	535 679	535 679	469 043	66 636	474 186
			20	04	02	Materiale sanitare			120 000	1 000 000	912 160	912 160	743 413	168 747	1 614 141
			20	04	03	Reactivi			80 000	100 000	70 662	70 662	70 596	66	42 955
			20	04	04	Dezinfectanti			50 000	200 000	189 086	189 086	149 454	39 632	178 297
			20	05		Bunuri de natura obiectelor de inventar			400 000	520 000	418 368	418 368	416 568	1 800	
			20	05	01	Uniforme si echipament			100 000						
			20	05	30	Alte obiecte de inventar			300 000	520 000	418 368	418 368	416 568	1 800	
			20	06		Deplasari, detasari, transferari			285 000						
			20	06	01	Deplasari interne, detasari, transferari			135 000						
			20	06	02	Deplasari in strainatate			150 000						
			20	11		Carti, publicatii si materiale documentare			5 000						
			20	12		Consultanta si expertiza			50 000						
			20	13		Pregatire profesionala			650 000	60 000	42 600	42 600		42 600	42 600
			20	14		Protectia muncii			300 000	300 000	226 279	226 279	217 334	8 945	206 516



Capi- tol	Sub- capi- tol	Pa- ra- graf	Gru- pa / Titlu	Ar- ti- col	Ali- ne- at	Denumire indicator	Credite de angajament		Credite bugetare		Angajamente bugetare	Angajamente legale	Plati efectuate	Angajamente legale de platit	Cheltuieli efective
							initiale	definitive	initiale	definitive					
A						B	1	2	3	4	5	6	7	8=6-7	9
			20	30		Alte cheltuieli			9 860 000	6 095 000	4 016 238	4 016 238	3 702 297	313 941	4 016 259
			20	30	01	Reclama si publicitate			10 000	45 000	39 566	39 566	39 566		39 567
			20	30	03	Prime de asigurare non-viata			50 000	50 000	43 478	43 478	43 478		43 478
			20	30	30	Alte cheltuieli cu bunuri si servicii			9 800 000	6 000 000	3 933 194	3 933 194	3 619 253	313 941	3 933 214
			51			TITLUL VI TRANSFERURI INTRE UNITATI ALE ADMINISTRATIEI PUBLICE			81 850 000	91 760 000	81 348 474	81 348 474	81 348 474		81 348 474
			51	01		Transferuri curente			81 850 000	91 760 000	81 348 474	81 348 474	81 348 474		81 348 474
			51	01	46	Transferuri din bugetele locale pentru finantarea cheltuielilor curente din domeniul sanatatii			81 850 000	91 760 000	81 348 474	81 348 474	81 348 474		81 348 474
			59			TITLUL XI ALTE CHELTUIELI			1 653 000	1 653 000	1 222 781	1 222 781	1 219 392	3 389	1 270 522
			59	40		Sume aferente persoanelor cu handicap neincadrate			1 653 000	1 653 000	1 222 781	1 222 781	1 219 392	3 389	1 270 522
			84			PLATI EFECTUATE IN ANII PRECEDENTI SI RECUPERATE IN ANUL CURENT				-1 185 000	-1 712 623	-1 712 623	-1 712 623		
			85			Titlul XXI PLATI EFECTUATE IN ANII PRECEDENTI SI RECUPERATE IN ANUL CURENT				-1 185 000	-1 712 623	-1 712 623	-1 712 623		
			85	01		Plati efectuate in anii precedenti si recuperate in anul curent				-1 185 000	-1 712 623	-1 712 623	-1 712 623		
			85	01	01	Plati efectuate in anii precedenti si recuperate in anul curent (SF)				-1 185 000	-1 712 623	-1 712 623	-1 712 623		
6702						CULTURA, RECREERE SI RELIGIE			574 314 000	558 297 000	478 947 114	478 947 114	478 946 614	500	480 122 438
			01			CHELTUIELI CURENTE			574 314 000	558 415 000	479 115 876	479 115 876	479 115 376	500	480 122 438
			10			TITLUL I CHELTUIELI DE PERSONAL			16 319 000	14 926 000	13 806 431	13 806 431	13 806 431		13 705 770
			10	01		Cheltuieli salariale in bani			15 550 000	14 251 000	13 184 108	13 184 108	13 184 108		13 119 981
			10	01	01	Salarii de baza			13 214 000	12 206 000	11 325 682	11 325 682	11 325 682		11 325 915
			10	01	05	Sporuri pentru conditii de munca			528 000	1 257 000	1 170 997	1 170 997	1 170 997		482 783



*N. Stancu*



Capi- tol	Sub- capi- tol	Pa- ra- graf	Gru- pa / Titlu	Ar- ti- col	Ali- ne- at	Denumire indicator	Credite de angajament		Credite bugetare		Angajamente bugetare	Angajamente legale	Plati efectuate	Angajamente legale de platit	Cheltuieli efective
							initiale	definitive	initiale	definitive					
A						B	1	2	3	4	5	6	7	8=6-7	9
			10	01	06	Alte sporuri			900 000	16 000	7 551	7 551	7 551		689 070
			10	01	12	Indemnizatii platite unor persoane din afara unitatii			13 000	4 000					
			10	01	13	Drepturi de delegare			3 000	3 000	92	92	92		92
			10	01	17	Indemnizatii de hrana			697 000	625 000	563 887	563 887	563 887		560 412
			10	01	30	Alte drepturi salariale in bani			195 000	140 000	115 899	115 899	115 899		61 709
			10	02		Cheltuieli salariale in natura			324 000	255 000	236 479	236 479	236 479		289 981
			10	02	03	Uniforme si echipament obligatoriu			50 000						42 994
			10	02	06	Vouchere de vacanta			274 000	255 000	236 479	236 479	236 479		246 987
			10	03		Contributii			445 000	420 000	385 844	385 844	385 844		295 808
			10	03	07	Contributia asiguratorie pentru munca			445 000	420 000	385 844	385 844	385 844		295 808
			20			TITLUL II BUNURI SI SERVICII			14 172 000	11 982 000	9 930 848	9 930 848	9 930 348	500	11 111 012
			20	01		Bunuri si servicii			5 161 000	5 100 000	4 157 810	4 157 810	4 157 810		4 215 075
			20	01	01	Furnituri de birou			130 000	117 000	29 768	29 768	29 768		89 148
			20	01	02	Materiale pentru curatenie			19 000	22 000	16 475	16 475	16 475		12 377
			20	01	03	Incalzit, iluminat si forta motrica			1 477 000	1 007 000	911 006	911 006	911 006		904 100
			20	01	04	Apa, canal si salubritate			96 000	61 000	47 076	47 076	47 076		47 076
			20	01	05	Carburanti si lubrifianti			72 000	74 000	72 473	72 473	72 473		67 238
			20	01	06	Piese de schimb			15 000	15 000	5 789	5 789	5 789		5 789
			20	01	08	Posta, telecomunicatii, radio, tv, internet			631 000	476 000	379 001	379 001	379 001		388 924
			20	01	09	Materiale si prestari de servicii cu caracter functional			881 000	981 000	817 438	817 438	817 438		780 360
			20	01	30	Alte bunuri si servicii pentru intretinere si functionare			1 840 000	2 347 000	1 878 784	1 878 784	1 878 784		1 920 063
			20	02		Reparatii curente			132 000	30 000	28 435	28 435	28 435		28 673
			20	04		Medicamente si materiale sanitare									37 548
			20	04	02	Materiale sanitare									37 548



Handwritten signature or initials in blue ink, possibly 'H. Popescu'.

Capi- tol	Sub- capi- tol	Pa- ra- graf	Gru- pa / Titlu	Ar- ti- col	Ali- ne- at	Denumire indicator	Credite de angajament		Credite bugetare		Angajamente bugetare	Angajamente legale	Plati efectuate	Angajamente legale de platit	Cheltuieli efective
							initiale	definitive	initiale	definitive					
A						B	1	2	3	4	5	6	7	8=6-7	9
			20	05		Bunuri de natura obiectelor de inventar			697.000	457.000	455.379	455.379	455.379		167.304
			20	05	30	Alte obiecte de inventar			697.000	457.000	455.379	455.379	455.379		167.304
			20	06		Deplasari, detasari, transferari			55.000	6.000	5.180	5.180	5.180		5.180
			20	06	01	Deplasari interne, detasari, transferari			5.000	6.000	5.180	5.180	5.180		5.180
			20	06	02	Deplasari in strainatate			50.000						
			20	11		Carti, publicatii si materiale documentare			800.000	55.000	33.759	33.759	33.759		673.336
			20	13		Pregatire profesionala			43.000	48.000	40.606	40.606	40.606		40.606
			20	14		Protectia muncii			89.000	54.000	44.592	44.592	44.592		57.693
			20	16		Studii si cercetari			155.000	377.000					
			20	25		Cheltuieli judiciare si extrajudiciare derivate din actiuni in reprezentarea intereselor statului, potrivit dispozitiilor legale				10.000	9.615	9.615	9.615		9.635
			20	30		Alte cheltuieli			7.040.000	5.845.000	5.155.472	5.155.472	5.154.972	500	5.875.962
			20	30	04	Chirii			2.007.000	1.479.000	1.380.065	1.380.065	1.380.065		1.380.066
			20	30	30	Alte cheltuieli cu bunuri si servicii			5.033.000	4.366.000	3.775.407	3.775.407	3.774.907	500	4.495.896
			51			TITLUL VI TRANSFERURI INTRE UNITATI ALE ADMINISTRATIEI PUBLICE			513.338.000	498.830.000	424.956.954	424.956.954	424.956.954		424.956.954
			51	01		Transferuri curente			513.338.000	498.830.000	424.956.954	424.956.954	424.956.954		424.956.954
			51	01	01	Transferuri catre institutiile publice			513.338.000	498.830.000	424.956.954	424.956.954	424.956.954		424.956.954
			55			TITLUL VII ALTE TRANSFERURI			3.000	3.000					
			55	01		A. Transferuri interne			3.000	3.000					
			55	01	18	Alte transferuri curente interne			3.000	3.000					
			57			TITLUL VIII ASISTENTA SOCIALA			345.000	345.000	46.488	46.488	46.488		46.488
			57	02		Ajutoare sociale			345.000	345.000	46.488	46.488	46.488		46.488
			57	02	01	Ajutoare sociale in numerar			345.000	345.000	46.488	46.488	46.488		46.488
			59			TITLUL XI ALTE CHELTUIELI			30.137.000	32.329.000	30.375.155	30.375.155	30.375.155		30.302.214

ROMANIA  
MUNICIPIUL BUCURESTI  
DIRECTIA GENERALA DE  
PROGRAMARE SI EXECUTIE  
SI EXECUTIE SI EXECUTIE  
BUCURESTI  
BUCURESTI  
BUCURESTI

Alte...

Capi- tol	Sub- capi- tol	Pa- ra- graf	Gru- pa / Titlu	Ar- ti- col	Ali- ne- at	Denumire indicator	Credite de angajament		Credite bugetare		Angajamente bugetare	Angajamente legale	Plati efectuate	Angajamente legale de platit	Cheltuieli efective
							initiale	definitive	initiale	definitive					
A						B	1	2	3	4	5	6	7	8=6-7	9
			59	15		Contributii la salarizarea personalului neclerical			30 000 000	32 087 000	30 139 779	30 139 779	30 139 779		30 139 779
			59	17		Despagubiri civile				76 000	75 981	75 981	75 981		
			59	40		Sume aferente persoanelor cu handicap neincadrate			137 000	166 000	159 395	159 395	159 395		162 435
			84			PLATI EFECTUATE IN ANII PRECEDENTI SI RECUPERATE IN ANUL CURENT				-118 000	-168 762	-168 762	-168 762		
			85			Titlul XXI PLATI EFECTUATE IN ANII PRECEDENTI SI RECUPERATE IN ANUL CURENT				-118 000	-168 762	-168 762	-168 762		
			85	01		Plati efectuate in anii precedenti si recuperate in anul curent				-118 000	-168 762	-168 762	-168 762		
			85	01	01	Plati efectuate in anii precedenti si recuperate in anul curent (SF)				-118 000	-168 762	-168 762	-168 762		
6802						ASIGURARI SI ASISTENTA SOCIALA			415 640 000	397 533 000	383 549 926	383 549 926	381 704 322	1 845 604	398 875 406
			01			CHELTUIELI CURENTE			415 640 000	397 533 000	384 934 435	384 934 435	383 088 831	1 845 604	398 875 406
			10			TITLUL I CHELTUIELI DE PERSONAL			63 790 000	53 389 000	52 950 454	52 950 454	52 950 454		52 250 410
			10	01		Cheltuieli salariale in bani			61 453 000	51 406 000	50 993 957	50 993 957	50 993 957		50 294 286
			10	01	01	Salarii de baza			47 028 000	40 029 000	39 676 893	39 676 893	39 676 893		39 037 644
			10	01	05	Sporuri pentru conditii de munca			10 945 000	8 903 000	8 852 606	8 852 606	8 852 606		8 820 034
			10	01	06	Alte sporuri				1 000					
			10	01	13	Drepturi de delegare			15 000						
			10	01	17	Indemnizatii de hrana			2 650 000	2 030 000	2 026 671	2 026 671	2 026 671		2 006 268
			10	01	30	Alte drepturi salariale in bani			815 000	443 000	437 787	437 787	437 787		430 340
			10	02		Cheltuieli salariale in natura			1 050 000	841 000	826 526	826 526	826 526		824 573
			10	02	06	Vouchere de vacanta			1 050 000	841 000	826 526	826 526	826 526		824 573
			10	03		Contributii			1 287 000	1 142 000	1 129 971	1 129 971	1 129 971		1 131 551
			10	03	07	Contributia asiguratorie pentru munca			1 287 000	1 142 000	1 129 971	1 129 971	1 129 971		1 131 551



6802  
Mocin

Capi- tol	Sub- capi- tol	Pa- ra- graf	Gru- pa / Titlu	Ar- ti- col	Ali- ne- at	Denumire indicator	Credite de angajament		Credite bugetare		Angajamente bugetare	Angajamente legale	Plati efectuate	Angajamente legale de platit	Cheltuieli efective
							initiale	definitive	initiale	definitive					
A						B	1	2	3	4	5	6	7	8=6-7	9
			20			TITLUL II BUNURI SI SERVICII			51 260 000	48 485 000	47 756 453	47 756 453	45 960 903	1 795 550	56 673 985
			20	01		Bunuri si servicii			14 840 000	13 213 000	12 950 828	12 950 828	12 480 758	470 070	13 880 266
			20	01	01	Furnituri de birou			100 000	103 000	99 583	99 583	99 583		124 638
			20	01	02	Materiale pentru curatenie			150 000	150 000	149 708	149 708	149 708		397 749
			20	01	03	Incalzit, iluminat si forta motrica			4 500 000	3 640 000	3 631 446	3 631 446	3 458 554	172 892	3 783 288
			20	01	04	Apa, canal si salubritate			1 170 000	878 000	842 735	842 735	820 898	21 837	837 759
			20	01	05	Carburanti si lubrifianti			300 000	209 000	204 156	204 156	184 421	19 735	181 928
			20	01	06	Piese de schimb			20 000						
			20	01	08	Posta, telecomunicatii, radio, tv, internet			1 450 000	1 314 000	1 239 256	1 239 256	1 239 089	167	1 270 455
			20	01	09	Materiale si prestari de servicii cu caracter functional			1 750 000	1 824 000	1 771 295	1 771 295	1 544 649	226 646	1 585 593
			20	01	30	Alte bunuri si servicii pentru intretinere si functionare			5 400 000	5 095 000	5 012 649	5 012 649	4 983 856	28 793	5 698 856
			20	02		Reparatii curente			3 980 000	4 296 000	4 287 207	4 287 207	4 285 497	1 710	4 285 497
			20	03		Hrana			13 670 000	13 274 000	13 257 507	13 257 507	12 942 161	315 346	17 881 698
			20	03	01	Hrana pentru oameni			13 670 000	13 274 000	13 257 507	13 257 507	12 942 161	315 346	17 881 698
			20	04		Medicamente si materiale sanitare			2 652 000	1 449 000	1 383 339	1 383 339	1 313 729	69 610	1 892 951
			20	04	01	Medicamente			1 252 000	767 000	714 591	714 591	646 741	67 850	840 303
			20	04	02	Materiale sanitare			1 200 000	482 000	469 667	469 667	467 907	1 760	668 422
			20	04	04	Dezinfectanti			200 000	200 000	199 081	199 081	199 081		384 226
			20	05		Bunuri de natura obiectelor de inventar			905 000	1 081 000	1 066 788	1 066 788	1 066 418	370	191 535
			20	05	01	Uniforme si echipament			90 000	2 000					
			20	05	03	Lenjerie si accesorii de pat			105 000	4 000					26 121
			20	05	30	Alte obiecte de inventar			710 000	1 075 000	1 066 788	1 066 788	1 066 418	370	165 414
			20	06		Deplasari, detasari, transferari			135 000	17 000	16 289	16 289	16 289		16 333
			20	06	01	Deplasari interne, detasari, transferari			125 000	15 000	14 517	14 517	14 517		14 517
			20	06	02	Deplasari in strainatate			10 000	2 000	1 772	1 772	1 772		1 816

ROMANIA  
PRIMĂRIA MUNICIPIULUI BUCUREȘTI  
DIRECȚIA GENERALĂ DE EXECUȚIE BUDGETARĂ  
DIRECȚIA PROGRAMARE ȘI EXECUȚIE BUDGETARĂ  
DIRECȚIA ECONOMICĂ

Capi- tol	Sub- capi- tol	Pa- ra- graf	Gru- pa / Titlu	Ar- ti- col	Ali- ne- at	Denumire indicator	Credite de angajament		Credite bugetare		Angajamente bugetare	Angajamente legale	Plati efectuate	Angajamente legale de platit	Cheltuieli efective
							initiale	definitive	initiale	definitive					
A						B	1	2	3	4	5	6	7	8=6-7	9
			20	12		Consultanta si expertiza			355 000	349 000	348 894	348 894	348 894		348 894
			20	13		Pregatire profesionala			50 000	12 000	10 110	10 110	10 110		10 110
			20	14		Protectia muncii			800 000	712 000	689 395	689 395	688 995	400	690 916
			20	30		Alte cheltuieli			13 873 000	14 082 000	13 746 096	13 746 096	12 808 052	938 044	17 475 785
			20	30	04	Chirii			1 473 000	1 770 000	1 519 538	1 519 538	1 507 289	12 249	982 680
			20	30	30	Alte cheltuieli cu bunuri si servicii			12 400 000	12 312 000	12 226 558	12 226 558	11 300 763	925 795	16 493 105
			55			TITLUL VII ALTE TRANSFERURI			31 000						
			55	02		B. Transferuri curente in strainatate (catre organizatii internationale)			31 000						
			55	02	01	Contributii si cotizatii la organisme internationale			31 000						
			57			TITLUL VIII ASISTENTA SOCIALA			300 000 000	295 100 000	283 668 528	283 668 528	283 668 528		289 439 628
			57	02		Ajutoare sociale			300 000 000	295 100 000	283 668 528	283 668 528	283 668 528		289 439 628
			57	02	01	Ajutoare sociale in numerar			300 000 000	295 100 000	283 668 528	283 668 528	283 668 528		289 439 628
			59			TITLUL XI ALTE CHELTUIELI			559 000	559 000	559 000	559 000	508 946	50 054	511 383
			59	40		Sume aferente persoanelor cu handicap neincadrate			559 000	559 000	559 000	559 000	508 946	50 054	511 383
			84			PLATI EFECTUATE IN ANII PRECEDENTI SI RECUPERATE IN ANUL CURENT					-1 384 509	-1 384 509	-1 384 509		
			85			Titlul XXI PLATI EFECTUATE IN ANII PRECEDENTI SI RECUPERATE IN ANUL CURENT					-1 384 509	-1 384 509	-1 384 509		
			85	01		Plati efectuate in anii precedenti si recuperate in anul curent					-1 384 509	-1 384 509	-1 384 509		
			85	01	01	Plati efectuate in anii precedenti si recuperate in anul curent (SF)					-1 384 509	-1 384 509	-1 384 509		
			7000	02		Partea IV-a SERVICII SI DEZVOLTARE PUBLICA, LOCUINTE, MEDIU SI APE			331 882 000	334 622 000	288 537 133	282 658 743	250 164 078	32 494 665	232 029 136



Handwritten signature or initials.

Capi- tol	Sub- capi- tol	Pa- ra- graf	Gru- pa / Titlu	Ar- ti- col	Ali- ne- at	Denumire indicator	Credite de angajament		Credite bugetare		Angajamente bugetare	Angajamente legale	Plati efectuate	Angajamente legale de platit	Cheltuieli efective
							initiale	definitive	initiale	definitive					
A						B	1	2	3	4	5	6	7	8=6-7	9
7002						LOCUINTE, SERVICII SI DEZVOLTARE PUBLICA			236 418 000	257 994 000	228 327 849	222 449 459	199 976 915	22 472 544	178 955 709
	01					CHELTUIELI CURENTE			236 418 000	237 994 000	208 553 943	202 675 553	180 203 009	22 472 544	178 955 709
	10					TITLUL I CHELTUIELI DE PERSONAL			11 335 000	12 246 000	12 138 355	12 138 355	12 138 355		12 197 802
	10	01				Cheltuieli salariale in bani			10 945 000	11 810 000	11 708 276	11 708 276	11 708 276		11 764 148
	10	01	01			Salarii de baza			9 570 000	10 365 000	10 348 527	10 348 527	10 348 527		10 328 631
	10	01	05			Sporuri pentru conditii de munca			960 000	1 008 000	923 342	923 342	923 342		1 002 649
	10	01	17			Indemnizatii de hrana			415 000	425 000	424 407	424 407	424 407		420 868
	10	01	30			Alte drepturi salariale in bani				12 000	12 000	12 000	12 000		12 000
	10	02				Cheltuieli salariale in natura			165 000	171 000	170 558	170 558	170 558		170 800
	10	02	06			Vouchere de vacanta			165 000	171 000	170 558	170 558	170 558		170 800
	10	03				Contributii			225 000	265 000	259 521	259 521	259 521		262 854
	10	03	07			Contributia asiguratorie pentru munca			225 000	265 000	259 521	259 521	259 521		262 854
	20					TITLUL II BUNURI SI SERVICII			173 535 000	176 222 000	161 961 770	156 083 380	133 610 836	22 472 544	132 185 604
	20	01				Bunuri si servicii			4 371 000	5 291 000	2 995 596	2 995 596	2 995 596		3 620 821
	20	01	01			Furnituri de birou			192 000	275 000	272 441	272 441	272 441		189 914
	20	01	02			Materiale pentru curatenie			30 000	36 000	33 486	33 486	33 486		30 025
	20	01	03			Incalzit, iluminat si forta motrica			450 000	1 000 000	567 419	567 419	567 419		603 841
	20	01	04			Apa, canal si salubritate			125 000	260 000	107 886	107 886	107 886		107 882
	20	01	05			Carburanti si lubrifianti			20 000	20 000	19 997	19 997	19 997		16 500
	20	01	06			Piese de schimb			30 000	30 000	27 581	27 581	27 581		27 581
	20	01	08			Posta, telecomunicatii, radio, tv, internet			150 000	270 000	224 542	224 542	224 542		229 153
	20	01	09			Materiale si prestari de servicii cu caracter functional			2 124 000	1 800 000	410 983	410 983	410 983		1 030 891
	20	01	30			Alte bunuri si servicii pentru intretinere si functionare			1 250 000	1 600 000	1 331 261	1 331 261	1 331 261		1 385 034
	20	02				Reparatii curente			11 000 000	1 100 000	362 095	362 095	362 095		362 095
	20	05				Bunuri de natura obiectelor de inventar			61 000	35 000	29 127	29 127	29 127		



Alte...

Capi- tol	Sub- capi- tol	Pa- ra- graf	Gru- pa / Titlu	Ar- ti- col	Ali- ne- at	Denumire indicator	Credite de angajament		Credite bugetare		Angajamente bugetare	Angajamente legale	Plati efectuate	Angajamente legale de platit	Cheltuieli efective
							initiale	definitive	initiale	definitive					
A						B	1	2	3	4	5	6	7	8=6-7	9
			20	05	30	Alte obiecte de inventar			61 000	35 000	29 127	29 127	29 127		
			20	11		Carti, publicatii si materiale documentare			4 000	9 000	1 004	1 004	1 004		1 004
			20	12		Consultanta si expertiza			1 000 000	540 000	96 044	96 044	96 044		361 544
			20	13		Pregatire profesionala			50 000						
			20	25		Cheltuieli judiciare si extrajudiciare derivate din actiuni in reprezentarea intereselor statului, potrivit dispozitiilor legale			55 000	55 000	33 869	33 869	33 869		33 870
			20	30		Alte cheltuieli			156 994 000	169 192 000	158 444 035	152 565 645	130 093 101	22 472 544	127 806 270
			20	30	03	Prime de asigurare non-viata			700 000	673 000	672 599	672 599	672 599		670 235
			20	30	30	Alte cheltuieli cu bunuri si servicii			156 294 000	168 519 000	157 771 436	151 893 046	129 420 502	22 472 544	127 136 035
			51			TITLUL VI TRANSFERURI INTRE UNITATI ALE ADMINISTRATIEI PUBLICE			50 388 000	48 226 000	33 355 160	33 355 160	33 355 160		33 355 160
			51	01		Transferuri curente			50 388 000	48 226 000	33 355 160	33 355 160	33 355 160		33 355 160
			51	01	01	Transferuri catre institutiile publice			50 388 000	48 226 000	33 355 160	33 355 160	33 355 160		33 355 160
			57			TITLUL VIII ASISTENTA SOCIALA			685 000	785 000	682 386	682 386	682 386		811 377
			57	02		Ajutoare sociale			685 000	785 000	682 386	682 386	682 386		811 377
			57	02	01	Ajutoare sociale in numerar			685 000	785 000	682 386	682 386	682 386		811 377
			59			TITLUL XI ALTE CHELTUIELI			475 000	515 000	416 272	416 272	416 272		405 766
			59	17		Despagubiri civile			315 000	410 000	312 082	312 082	312 082		312 082
			59	40		Sume aferente persoanelor cu handicap neincadrate			160 000	105 000	104 190	104 190	104 190		93 684
			79			OPERATIUNI FINANCIARE				20 000 000	20 000 000	20 000 000	20 000 000		
			80			TITLUL XVIII IMPRUMUTURI				20 000 000	20 000 000	20 000 000	20 000 000		
			80	03		Imprumuturi pentru institutii si servicii publice sau activitati finantate integral din venituri proprii				20 000 000	20 000 000	20 000 000	20 000 000		



Stancu

Capi- tol	Sub- capi- tol	Pa- ra- graf	Gru- pa / Titlu	Ar- ti- col	Ali- ne- at	Denumire indicator	Credite de angajament		Credite bugetare		Angajamente bugetare	Angajamente legale	Plati efectuate	Angajamente legale de platit	Cheltuieli efective
							initiale	definitive	initiale	definitive					
A						B	1	2	3	4	5	6	7	8=6-7	9
			84			PLATI EFECTUATE IN ANII PRECEDENTI SI RECUPERATE IN ANUL CURENT					-226 094	-226 094	-226 094		
			85			Titlul XXI PLATI EFECTUATE IN ANII PRECEDENTI SI RECUPERATE IN ANUL CURENT					-226 094	-226 094	-226 094		
			85	01		Plati efectuate in anii precedenti si recuperate in anul curent					-226 094	-226 094	-226 094		
			85	01	01	Plati efectuate in anii precedenti si recuperate in anul curent (SF)					-226 094	-226 094	-226 094		
7402						PROTECTIA MEDIULUI			95 464 000	76 628 000	60 209 284	60 209 284	50 187 163	10 022 121	53 073 427
			01			CHELTUIELI CURENTE			87 864 000	69 778 000	53 548 116	53 548 116	43 525 995	10 022 121	53 073 427
			20			TITLUL II BUNURI SI SERVICII			54 407 000	46 318 000	33 294 525	33 294 525	23 272 404	10 022 121	32 819 836
			20	01		Bunuri si servicii			2 950 000	3 015 000	3 000 434	3 000 434	2 697 998	302 436	2 774 399
			20	01	30	Alte bunuri si servicii pentru intretinere si functionare			2 950 000	3 015 000	3 000 434	3 000 434	2 697 998	302 436	2 774 399
			20	30		Alte cheltuieli			51 457 000	43 303 000	30 294 091	30 294 091	20 574 406	9 719 685	30 045 437
			20	30	30	Alte cheltuieli cu bunuri si servicii			51 457 000	43 303 000	30 294 091	30 294 091	20 574 406	9 719 685	30 045 437
			51			TITLUL VI TRANSFERURI INTRE UNITATI ALE ADMINISTRATIEI PUBLICE			33 457 000	23 460 000	20 253 591	20 253 591	20 253 591		20 253 591
			51	01		Transferuri curente			33 457 000	23 460 000	20 253 591	20 253 591	20 253 591		20 253 591
			51	01	01	Transferuri catre institutiile publice			33 457 000	23 460 000	20 253 591	20 253 591	20 253 591		20 253 591
			79			OPERATIUNI FINANCIARE			7 600 000	6 850 000	6 838 678	6 838 678	6 838 678		
			81			TITLUL XIX RAMBURSARI DE CREDITE			7 600 000	6 850 000	6 838 678	6 838 678	6 838 678		
			81	01		Rambursari de credite externe			7 600 000	6 850 000	6 838 678	6 838 678	6 838 678		
			81	01	01	Rambursari de credite externe contractate de ordonatori de credite			7 600 000	6 850 000	6 838 678	6 838 678	6 838 678		
			84			PLATI EFECTUATE IN ANII PRECEDENTI SI RECUPERATE IN ANUL CURENT					-177 510	-177 510	-177 510		

PRIMĂRIA  
DIRECȚIA GENERALĂ  
DE PROIECTARE  
ȘI EXECUȚIE  
BUDGETARĂ  
DIRECȚIA  
GENERALĂ  
DE ECONOMIA  
BUCUREȘTI

MARIE



Capi- toi	Sub- capi- tol	Pa- ra- graf	Gru- pa / Titlu	Ar- ti- col	Ali- ne- at	Dezumire indicator	Credite de angajament		Credite bugetare		Angajamente bugetare	Angajamente legale	Plati efectuate	Angajamente legale de platit	Cheltuieli efective
							initiale	definitive	initiale	definitive					
A						B	1	2	3	4	5	6	7	8=6-7	9
			85			Titlul XXI PLATI EFECTUATE IN ANII PRECEDENTI SI RECUPERATE IN ANUL CURENT					-177 510	-177 510	-177 510		
			85	01		Plati efectuate in anii precedenti si recuperate in anul curent					-177 510	-177 510	-177 510		
			85	01	01	Plati efectuate in anii precedenti si recuperate in anul curent (SF)					-177 510	-177 510	-177 510		
8000	02					Partea V-a ACTIUNI ECONOMICE			2 514 642 550	3 774 016 050	3 639 994 571	3 639 023 322	3 618 651 683	20 371 639	3 156 810 446
8102						COMBUSTIBILI SI ENERGIE			1 295 727 000	2 110 352 050	2 001 344 254	2 001 344 254	2 001 344 254		1 628 772 421
			01			CHELTUIELI CURENTE			1 049 824 000	1 987 141 050	1 878 166 347	1 878 166 347	1 878 166 347		1 628 394 503
			40			TITLUL IV SUBVENTII			1 049 824 000	1 987 141 050	1 878 166 347	1 878 166 347	1 878 166 347		1 628 394 503
			40	03		Subventii pentru acoperirea diferentelor de pret si tarif			1 049 824 000	1 987 141 050	1 878 166 347	1 878 166 347	1 878 166 347		1 628 394 503
			79			OPERATIUNI FINANCIARE			245 903 000	123 211 000	123 177 907	123 177 907	123 177 907		377 918
			80			TITLUL XVIII IMPRUMUTURI				23 000 000	23 000 000	23 000 000	23 000 000		
			80	03		Imprumuturi pentru institutii si servicii publice sau activitati finantate integral din venituri proprii				23 000 000	23 000 000	23 000 000	23 000 000		
			81			TITLUL XIX RAMBURSARI DE CREDITE			245 903 000	100 211 000	100 177 907	100 177 907	100 177 907		377 918
			81	01		Rambursari de credite externe			439 000	397 000	377 918	377 918	377 918		377 918
			81	01	01	Rambursari de credite externe contractate de ordonatorii de credite			439 000	397 000	377 918	377 918	377 918		377 918
			81	02		Rambursari de credite interne			245 464 000	99 814 000	99 799 989	99 799 989	99 799 989		
			81	02	05	Rambursari de credite aferente datoriei publice interne locale			245 464 000	99 814 000	99 799 989	99 799 989	99 799 989		
8302						AGRICULTURA, SIL VICULTURA, SI VANATOARE			5 364 000	5 249 000	4 622 711	4 622 711	4 622 711		4 854 688
			01			CHELTUIELI CURENTE			5 364 000	5 259 000	4 632 488	4 632 488	4 632 488		4 854 688



Capi- tol	Sub- capi- tol	Pa- ra- graf	Gru- pa / Titlu	Ar- ti- col	Ali- ne- at	Denumire indicator	Credite de angajament		Credite bugetare		Angajamente bugetare	Angajamente legale	Plati efectuate	Angajamente legale de platit	Cheltuieli efective
							initiale	definitive	initiale	definitive					
A						B	1	2	3	4	5	6	7	8=6-7	9
	10					TITLUL I CHELTUIELI DE PERSONAL			3 790 000	3 800 000	3 342 489	3 342 489	3 342 489		3 305 249
	10	01				Cheltuieli salariale in bani			3 668 000	3 666 000	3 216 008	3 216 008	3 216 008		3 179 575
	10	01	01			Salarii de baza			3 044 000	3 044 000	2 713 195	2 713 195	2 713 195		2 686 731
	10	01	05			Sporuri pentru conditii de munca			340 000	341 000	281 888	281 888	281 888		275 008
	10	01	06			Alte sporuri			85 000	92 000	85 502	85 502	85 502		85 502
	10	01	17			Indemnizatii de hrana			141.000	144.000	134 863	134 863	134 863		132 334
	10	01	30			Alte drepturi salariale in bani			50 000	45 000	560	560	560		
	10	02				Cheltuieli salariale in natura			53 000	55 000	54 150	54 150	54 150		54 150
	10	02	06			Vouchere de vacanta			53 000	55 000	54 150	54 150	54 150		54 150
	10	03				Contributii			77 000	79 000	72 331	72 331	72 331		71 524
	10	03	07			Contributia asiguratorie pentru munca			77 000	79 000	72 331	72 331	72 331		71 524
	20					TITLUL II BUNURI SI SERVICII			1 519 000	1 369 000	1 202 837	1 202 837	1 202 837		1 462 277
	20	01				Bunuri si servicii			1 139 000	1 036 000	905 617	905 617	905 617		1 141 980
	20	01	01			Furnituri de birou			8 000	8 000	4 000	4 000	4 000		8 249
	20	01	02			Materiale pentru curatenie			5 000	5 000	5 000	5 000	5 000		7 071
	20	01	03			Incalzit, iluminat si forta motrica			61 000	61 000	29 090	29 090	29 090		29 090
	20	01	04			Apa, canal si salubritate			13 000	14 000	13 535	13 535	13 535		13 535
	20	01	05			Carburanti si lubrifianti			125 000	120 000	114 987	114 987	114 987		116 740
	20	01	06			Piese de schimb			43 000	26 000	25 949	25 949	25 949		26 723
	20	01	08			Posta, telecomunicatii, radio, tv, internet			27 000	34 000	31 942	31 942	31 942		31 942
	20	01	09			Materiale si prestari de servicii cu caracter functional			680 000	540 000	475 288	475 288	475 288		691 490
	20	01	30			Alte bunuri si servicii pentru intretinere si functionare			179 000	228 000	205 826	205 826	205 826		217 140
	20	02				Reparatii curente			116 000	97 000	93 216	93 216	93 216		93 216
	20	05				Bunuri de natura obiectelor de inventar			38 000	16 000	14 579	14 579	14 579		37.433
	20	05	01			Uniforme si echipament			30 000	3 000	2 477	2 477	2 477		2 385



Handwritten signature or initials.

Capi- tol	Sub- capi- tol	Pa- ra- graf	Gru- pa / Titlu	Ar- ti- col	Ali- ne- at	Denumire indicator	Credite de angajament		Credite bugetare		Angajamente bugetare	Angajamente legale	Plati efectuate	Angajamente legale de platit	Cheltuieli efective
							initiale	definitive	initiale	definitive					
A						B	1	2	3	4	5	6	7	8=6-7	9
			20	05	30	Alte obiecte de inventar			8 000	13 000	12 102	12 102	12 102		35 048
			20	06		Deplasari, detasari, transferari			5 000						
			20	06	01	Deplasari interne, detasari, transferari			5 000						
			20	12		Consultanta si expertiza			86 000	86 000	82 824	82 824	82 824		82 824
			20	13		Pregatire profesionala			4 000						
			20	14		Protectia muncii			50 000	53 000	51 005	51 005	51 005		51 228
			20	30		Alte cheltuieli			81 000	81 000	55 596	55 596	55 596		55 596
			20	30	03	Prime de asigurare non-viata			30 000	30 000	10 716	10 716	10 716		10 716
			20	30	30	Alte cheltuieli cu bunuri si servicii			51 000	51 000	44 880	44 880	44 880		44 880
			57			TITLUL VIII ASISTENTA SOCIALA			45 000	80 000	77 162	77 162	77 162		77 162
			57	02		Ajutoare sociale			45 000	80 000	77 162	77 162	77 162		77 162
			57	02	01	Ajutoare sociale in numerar			45 000	80 000	77 162	77 162	77 162		77 162
			59			TITLUL XI ALTE CHELTUIELI			10 000	10 000	10 000	10 000	10 000		10 000
			59	17		Despagubiri civile			10 000	10 000	10 000	10 000	10 000		10 000
			84			TITLUL XV PLATI EFECTUATE IN ANII PRECEDENTI SI RECUPERATE IN ANUL CURENT				-10 000	-9 777	-9 777	-9 777		
			85			Titlul XXI PLATI EFECTUATE IN ANII PRECEDENTI SI RECUPERATE IN ANUL CURENT				-10 000	-9 777	-9 777	-9 777		
			85	01		Plati efectuate in anii precedenti si recuperate in anul curent				-10 000	-9 777	-9 777	-9 777		
			85	01	01	Plati efectuate in anii precedenti si recuperate in anul curent (SF)				-10 000	-9 777	-9 777	-9 777		
8402						TRANSPORTURI			1 206 551 550	1 658 299 000	1 633 911 640	1 632 940 391	1 612 568 752	20 371 639	1 523 067 371
			01			CHELTUIELI CURENTE			1 183 516 550	1 643 542 000	1 620 307 781	1 619 336 532	1 598 964 893	20 371 639	1 523 067 371
			10			TITLUL I CHELTUIELI DE PERSONAL			25 039 000	25 395 000	25 112 139	25 112 139	25 112 139		24 677 571
			10	01		Cheltuieli salariale in bani			24 106 000	24 430 000	24 156 414	24 156 414	24 156 414		23 730 696



*Asses*

Capi- tol	Sub- capi- tol	Pa- ra- graf	Gru- pa / Titlu	Ar- ti- col	Ali- ne- at	Denumire indicator	Credite de angajament		Credite bugetare		Angajamente bugetare	Angajamente legale	Plati efectuate	Angajamente legale de platit	Cheltuieli efective
							initiale	definitive	initiale	definitive					
A						B	1	2	3	4	5	6	7	8=6-7	9
			10	01	01	Salarii de baza			20 523 000	20 354 000	20 215 882	20 215 882	20 215 882		20 320 280
			10	01	05	Sporuri pentru conditii de munca			2 271 000	2 449 000	2 364 409	2 364 409	2 364 409		2 375 565
			10	01	17	Indemnizatii de hrana			1 105 000	1 091 000	1 041 073	1 041 073	1 041 073		1 034 851
			10	01	30	Alte drepturi salariale in bani			207 000	536 000	535 050	535 050	535 050		
			10	02		Cheltuieli salariale in natura			437 000	426 000	424 237	424 237	424 237		412 992
			10	02	06	Vouchere de vacanta			437 000	426 000	424 237	424 237	424 237		412 992
			10	03		Contributii			496 000	539 000	531 488	531 488	531 488		533 883
			10	03	07	Contributia asiguratorie pentru munca			496 000	539 000	531 488	531 488	531 488		533 883
			20			TITLUL II BUNURI SI SERVICII			137 750 000	125 545 000	103 553 152	102 581 903	84 783 919	17 797 984	100 731 133
			20	01		Bunuri si servicii			25 382 000	21 520 000	19 466 150	19 391 818	16 433 684	2 958 134	18 915 304
			20	01	01	Furnitur de birou			60 000	60 000	58 708	58 661	52 532	6 129	59 195
			20	01	02	Materiale pentru curatenie			10 000	15 000	13 800	13 800	13 800		7 677
			20	01	03	Incalzit, iluminat si forta motrica			950 000	1 850 000	1 337 084	1 337 084	1 269 053	68 031	1 313 626
			20	01	04	Apa, canal si salubritate			200 000	180 000	153 592	153 592	148 708	4 884	120 466
			20	01	05	Carburanti si lubrifianti			750 000	743 000	707 216	665 752	621 250	44 502	626 037
			20	01	06	Piese de schimb			145 000	285 000	242 028	239 028	125 455	113 573	209 153
			20	01	08	Posta, telecomunicatii, radio, tv, internet			200 000	431 000	374 958	374 958	318 294	56 664	373 192
			20	01	09	Materiale si prestari de servicii cu caracter functional			22 857 000	17 686 000	16 316 419	16 289 161	13 625 560	2 663 601	15 948 091
			20	01	30	Alte bunuri si servicii pentru intretinere si functionare			210 000	270 000	262 345	259 782	259 032	750	257 867
			20	02		Reparatii curente			110 000 000	101 945 000	82 168 401	81 271 484	66 656 314	14 615 170	80 737 516
			20	05		Bunuri de natura obiectelor de inventar			1 091 000	731 000	691 120	691 120	690 408	712	796
			20	05	01	Uniforme si echipament			291 000	291 000	267 281	267 281	267 280	1	
			20	05	30	Alte obiecte de inventar			800 000	440 000	423 839	423 839	423 128	711	796
			20	12		Consultanta si expertiza			635 000	669 000	624 750	624 750	570 843	53 907	570 843
			20	13		Pregatire profesionala			10 000	10 000	7 450	7 450	7 450		7 450



*Handwritten signature or initials.*

Capi- tol	Sub- capi- tol	Pa- ra- graf	Gru- pa / Titlu	Ar- ti- col	Ali- ne- at	Denumire indicator	Credite de angajament		Credite bugetare		Angajamente bugetare	Angajamente legale	Plati efectuate	Angajamente legale de platit	Cheltuieli efective
							initiale	definitive	initiale	definitive					
A						B	1	2	3	4	5	6	7	8=6-7	9
			20	14		Protectia muncii			600 000	630 000	562 847	562 847	392 786	170 061	466 790
			20	25		Cheltuieli judiciare si extrajudiciare dervate din actiuni in reprezentarea intereselor statului, potrivit dispozitiilor legale			2 000	10 000	7 814	7 814	7 814		7 814
			20	30		Alte cheltuieli			30 000	30 000	24 620	24 620	24 620		24 620
			20	30	01	Reclama si publicitate			2 000	2 000					
			20	30	04	Chirii			28 000	28 000	24 620	24 620	24 620		24 620
			40			TITLUL IV SUBVENTII			1 019 517 550	1 491 489 000	1 490 660 849	1 490 660 849	1 488 087 194	2 573 655	1 396 525 335
			40	03		Subventii pentru acoperirea diferentelor de pret si tarif			1 019 517 550	1 491 489 000	1 490 660 849	1 490 660 849	1 488 087 194	2 573 655	1 396 525 335
			57			TITLUL VIII ASISTENTA SOCIALA			500 000	508 000	507 562	507 562	507 562		496 872
			57	02		Ajutoare sociale			500 000	508 000	507 562	507 562	507 562		496 872
			57	02	01	Ajutoare sociale in numerar			500 000	508 000	507 562	507 562	507 562		496 872
			59			TITLUL XI ALTE CHELTUIELI			710 000	605 000	474 079	474 079	474 079		636 460
			59	17		Despagubiri civile			450 000	305 000	184 789	184 789	184 789		366 754
			59	40		Sume aferente persoanelor cu handicap neincadrate			260 000	300 000	289 290	289 290	289 290		269 706
			79			OPERATIUNI FINANCIARE			23 035 000	14 757 000	14 754 036	14 754 036	14 754 036		
			81			TITLUL XIX RAMBURSARI DE CREDITE			23 035 000	14 757 000	14 754 036	14 754 036	14 754 036		
			81	02		Rambursari de credite interne			23 035 000	14 757 000	14 754 036	14 754 036	14 754 036		
			81	02	05	Rambursari de credite aferente datoriei publice interne locale			23 035 000	14 757 000	14 754 036	14 754 036	14 754 036		
			84			TITLUL XV PLATI EFECTUATE IN ANII PRECEDENTI SI RECUPERATE IN ANUL CURENT					-1 150 177	-1 150 177	-1 150 177		
			85			Titlul XXI PLATI EFECTUATE IN ANII PRECEDENTI SI RECUPERATE									

M. A. C.

Capi- tol	Sub- capi- tol	Pa- ra- graf	Gru- pa / Titlu	Ar- ti- col	Ali- ne- at	Denumire indicator	Credite de angajament		Credite bugetare		Angajamente bugetare	Angajamente legale	Plati efectuate	Angajamente legale de platit	Cheltuieli efective
							initiale	definitive	initiale	definitive					
A						B	1	2	3	4	5	6	7	8=6-7	9
						IN ANUL CURENT					-1 150 177	-1 150 177	-1 150 177		
			85	01		Plati efectuate in anii precedenti si recuperate in anul curent					-1 150 177	-1 150 177	-1 150 177		
			85	01	01	Plati efectuate in anii precedenti si recuperate in anul curent (SF)					-1 150 177	-1 150 177	-1 150 177		
8702						ALTE ACTIUNI ECONOMICE			7 000 000	116 000	115 966	115 966	115 966		115 966
			01			CHELTUIELI CURENTE			7 000 000	116 000	115 966	115 966	115 966		115 966
			20			TITLUL II BUNURI SI SERVICII			4 997 000	116 000	115 966	115 966	115 966		115 966
			20	30		Alte cheltuieli			4 997 000	116 000	115 966	115 966	115 966		115 966
			20	30	30	Alte cheltuieli cu bunuri si servicii			4 997 000	116 000	115 966	115 966	115 966		115 966
			55			TITLUL VII ALTE TRANSFERURI			2 003 000						
			55	01		A. Transferuri interne			2 003 000						
			55	01	18	Alte transferuri curente interne			2 003 000						
9902	96					excedent/deficit sect funct							131 840 515		



*M. Popescu*

**CONTUL DE EXECUTIE AL BUGETULUI LOCAL - CHELTUIELI  
SECTIUNEA DE DEZVOLTARE  
31.12.2023**

Pag. 1 - lei-

Capi- tol	Sub- capi- tol	Pa- ra- graf	Gru- pa / Titlu	Ar- ti- col	Ali- ne- at	Denumire indicator	Credite de angajament		Credite bugetare		Angajamente bugetare	Angajamente legale	Plati efectuate	Angajamente legale de platit	Cheltuieli efective
							initiale	definitive	initiale	definitive					
A						B	1	2	3	4	5	6	7	8=6-7	9
5002						TOTAL CHELTUIELI	14 927 316 350	15 671 390 110	3 198 687 450	2 179 319 720	1 487 432 678	1 487 432 678	1 335 572 790	151 859 888	797 240 486
		01				CHELTUIELI CURENTE	1 518 961 590	1 502 300 580	1 777 863 690	1 481 353 720	1 140 354 991	1 140 354 991	1 089 654 220	50 700 771	215 189 713
		51				TITLUL VI TRANSFERURI INTRE UNITATI ALE ADMINISTRATIEI PUBLICE			171 797 000	219 420 000	85 226 529	85 226 529	85 226 529		85 226 529
		55				TITLUL VII ALTE TRANSFERURI			46 397 000	46 397 000	30 907 240	30 907 240	30 907 240		30 907 239
		58				TITLUL X PROIECTE CU FINANTARE DIN FONDURI EXTERNE NERAMBURSABILE									
						CADRULUI FINANCIAR 2014-2020	1 476 887 590	1 192 005 520	1 553 929 690	1 171 760 720	1 023 574 864	1 023 574 864	973 075 541	50 499 323	98 502 960
		60				Titlul XII PROIECTE CU FINANTARE DIN SUMELE REPREZENTAND ASISTENTA FINANCIARA NERAMBURSABILA									
						AFERENTA PNRR		183 134 060		38 036 000	646 358	646 358	444 910	201 448	552 985
		61				Titlul XIII PROIECTE CU FINANTARE DIN SUMELE AFERENTE COMPONENTEI DE IMPRUMUT A PNRR	42 074 000	127 161 000	5 740 000	5 740 000					
		70				CHELTUIELI DE CAPITAL	13 408 354 760	14 169 089 530	1 414 371 760	694 064 000	343 730 740	343 730 740	242 571 623	101 159 117	582 050 773
		71				TITLUL XV ACTIVE NEFINANCIARE	13 408 354 760	14 169 089 530	1 314 371 760	574 064 000	323 730 740	323 730 740	222 571 623	101 159 117	582 050 773
		72				TITLUL XVI ACTIVE FINANCIARE			100 000 000	120 000 000	20 000 000	20 000 000	20 000 000		
		79				OPERATIUNI FINANCIARE			6 452 000	3 914 000	3 895 944	3 895 944	3 895 944		
		81				TITLUL XIX RAMBURSARI DE CREDITE			6 452 000	3 914 000	3 895 944	3 895 944	3 895 944		
		84				PLATI EFECTUATE IN ANII PRECEDENTI SI RECUPERATE IN ANUL CURENT				-12 000	-548 997	-548 997	-548 997		
		85				Titlul XXI PLATI EFECTUATE IN ANII PRECEDENTI SI RECUPERATE IN ANUL CURENT				-12 000	-548 997	-548 997	-548 997		
5100	02					Partea I-a SERVICII PUBLICE GENERALE	28 694 600	29 150 530	84 697 600	64 560 510	43 730 981	43 730 981	39 620 773	4 110 208	95 991 862
5102						AUTORITATI PUBLICE SI ACTIUNI EXTERNE	28 694 600	29 150 530	38 174 600	18 037 510	12 725 282	12 725 282	8 615 074	4 110 208	64 986 164
		01				CHELTUIELI CURENTE	6 262 600	6 774 530	6 351 600	6 284 510	2 735 833	2 735 833	1 192 006	1 543 827	2 544 215

PRIMARIA - MUNICIPIUL BUCURESTI  
DIRECTIA GENERALA ECONOMICA  
PROGRAMARE SI EXECUTIE  
BUGETARA

POZANCA  
M. Stancu

Capi- tol	Sub- capi- tol	Pa- ra- graf	Gru- pa / Titlu	Ar- ti- col	Ali- ne- at	Denumire indicator	Credite de angajament		Credite bugetare		Angajamente bugetare	Angajamente legale	Plati efectuate	Angajamente legale de platit	Cheltuieli efective
							initiale	definitive	initiale	definitive					
A						B	1	2	3	4	5	6	7	8=6-7	9
			58			TITLUL X PROIECTE CU FINANTARE DIN FONDURI EXTERNE NERAMBURSABILE CADRULUI FINANCIAR 2014-2020	6 262 600	6 774 530	6 351 600	6 284 510	2 735 833	2 735 833	1 192 006	1 543 827	2 544 215
			58	02		Programe din Fondul Social European (FSE)	6 262 600	6 262 600	6 342 600	5 983 100	2 727 540	2 727 540	1 183 713	1 543 827	2 535 922
			58	02	01	Finantarea nationala	795 900	1 155 500	811 900	812 000	437 512	437 512	207 588	229 924	399 188
			58	02	02	Finantarea externa nerambursabila	4 981 700	4 622 100	5 045 700	4 686 100	2 290 028	2 290 028	976 125	1 313 903	2 136 734
			58	02	03	Cheltuieli neeligibile	485 000	485 000	485 000	485 000					
			58	30		Mecanismul pentru interconectarea Europei			9 000	9 000	8 293	8 293	8 293		8 293
			58	30	03	Cheltuieli neeligibile			9 000	9 000	8 293	8 293	8 293		8 293
			58	31		Mecanismele financiare Spatiul Economic European si Norvegian 2014-2021		511 930		292 410					
			58	31	01	Finantare nationala		159 240		77 950					
			58	31	02	Finantare externa nerambursabila		352 690		214 460					
			70			CHELTUIELI DE CAPITAL	22 432 000	22 376 000	31 823 000	11 753 000	9 989 449	9 989 449	7 423 068	2 566 381	62 441 949
			71			TITLUL XV ACTIVE NEFINANCIARE	22 432 000	22 376 000	31 823 000	11 753 000	9 989 449	9 989 449	7 423 068	2 566 381	62 441 949
			71	01		Active fixe	22 432 000	22 376 000	31 823 000	11 753 000	9 989 449	9 989 449	7 423 068	2 566 381	62 441 949
			71	01	01	Constructii	10 000 000	10 000 000	22 000 000	9 000 000	8 732 864	8 732 864	7 053 160	1 679 704	1 524 214
			71	01	02	Masini, echipamente si mijloace de transport	6 041 000	5 985 000	5 841 000	2 449 000	953 158	953 158	66 481	886 677	39 843 771
			71	01	03	Mobilier, aparatura birotica si alte active corporale									1 841 932
			71	01	30	Alte active fixe (inclusiv reparatii capitale)	6 391 000	6 391 000	3 982 000	304 000	303 427	303 427	303 427		19 232 032
5402						ALTE SERVICII PUBLICE GENERALE			46 523 000	46 523 000	31 005 699	31 005 699	31 005 699		31 005 698
			01			CHELTUIELI CURENTE			46 523 000	46 523 000	31 005 699	31 005 699	31 005 699		31 005 698
			51			TITLUL VI TRANSFERURI INTRE UNITATI ALE ADMINISTRATIEI PUBLICE			126 000	126 000	98 459	98 459	98 459		98 459






Capi- tol	Sub- capi- tol	Pa- ra- graf	Gru- pa / Titlu	Ar- ti- col	Ali- ne- at	Denumire indicator	Credite de angajament		Credite bugetare		Angajamente bugetare	Angajamente legale	Plati efectuate	Angajamente legale de platit	Cheltuieli efective
							initiale	definitive	initiale	definitive					
A						B	1	2	3	4	5	6	7	8=6-7	9
			51	02		Transferuri de capital			126 000	126 000	98 459	98 459	98 459		98 459
			51	02	29	Alte transferuri de capital catre instituti publice			126 000	126 000	98 459	98 459	98 459		98 459
			55			TITLUL VII ALTE TRANSFERURI			46 397 000	46 397 000	30 907 240	30 907 240	30 907 240		30 907 239
			55	01		A. Transferuri interne			46 397 000	46 397 000	30 907 240	30 907 240	30 907 240		30 907 239
			55	01	42	Transferuri din bugetul local catre asociatiile de dezvoltare intercomuni- tate			46 397 000	46 397 000	30 907 240	30 907 240	30 907 240		30 907 239
6000	02					Partea II-a APARARE, ORDINE PUBLICA SI SIGURANTA NATIONALA	15 078 000	13 133 000	6 279 000	3 125 000	2 560 764	2 560 764	2 331 099	229 665	6 471 778
6002						APARARE	5 574 000	5 541 000	635 000	103 000					50 483
			70			CHELTUIELI DE CAPITAL	5 574 000	5 541 000	635 000	103 000					50 483
			71			TITLUL XV ACTIVE NEFINANCIARE	5 574 000	5 541 000	635 000	103 000					50 483
			71	01		Active fixe	5 574 000	5 541 000	635 000	103 000					50 483
			71	01	01	Constructii	5 439 000	5 439 000	500 000	1 000					
			71	01	02	Masini, echipamente si mijloace de transport	36 000	36 000	36 000	36 000					46 159
			71	01	03	Mobilier, aparatura birotica si alte active corporale	33 000		33 000						2 344
			71	01	30	Alte active fixe (inclusiv reparatii capitale)	66 000	66 000	66 000	66 000					1 980
6102						ORDINE PUBLICA SI SIGURANTA NATIONALA	9 504 000	7 592 000	5 644 000	3 022 000	2 560 764	2 560 764	2 331 099	229 665	6 421 295
			70			CHELTUIELI DE CAPITAL	9 504 000	7 592 000	5 644 000	3 022 000	2 560 764	2 560 764	2 331 099	229 665	6 421 295
			71			TITLUL XV ACTIVE NEFINANCIARE	9 504 000	7 592 000	5 644 000	3 022 000	2 560 764	2 560 764	2 331 099	229 665	6 421 295
			71	01		Active fixe	9 504 000	7 592 000	5 644 000	3 022 000	2 560 764	2 560 764	2 331 099	229 665	6 421 295
			71	01	01	Constructii	1 278 000	663 000	1 278 000	178 000					
			71	01	02	Masini, echipamente si mijloace de transport	6 299 000	6 443 000	2 439 000	2 639 000	2 560 764	2 560 764	2 331 099	229 665	6 328 571




Handwritten signature or initials in blue ink.

Capi- tol	Sub- capi- tol	Pa- ra- graf	Gru- pa / Titlu	Ar- ti- col	Ali- ne- at	Denumire indicator	Credite de angajament		Credite bugetare		Angajamente bugetare	Angajamente legale	Plati efectuate	Angajamente legale de platit	Cheltuieli efective
							initiale	definitive	initiale	definitive					
A						B	1	2	3	4	5	6	7	8=6-7	9
			71	01	03	Mobilier, aparatura birotica si alte active corporale									92 724
			71	01	30	Alte active fixe (inclusiv reparatii capitale)	1 927 000	486 000	1 927 000	205 000					
6500	02					Partea III-a CHELTUIELI SOCIAL-CULTURALE	1 888 229 000	2 377 745 830	433 155 000	380 488 000	174 366 854	174 366 854	136 313 515	38 053 339	120 879 457
6502						INVATAMANT	2 950 000	2 950 000	997 000	650 000	640 117	640 117	640 117		16 471 089
			01			CHELTUIELI CURENTE			991 000	644 000	640 117	640 117	640 117		640 117
			51			TITLUL VI TRANSFERURI INTRE UNITATI ALE ADMINISTRATIEI PUBLICE			991 000	644 000	640 117	640 117	640 117		640 117
			51	02		Transferuri de capital			991 000	644 000	640 117	640 117	640 117		640 117
			51	02	29	Alte transferuri de capital catre instituti publice			991 000	644 000	640 117	640 117	640 117		640 117
			70			CHELTUIELI DE CAPITAL	2 950 000	2 950 000	6 000	6 000					15 830 972
			71			TITLUL XV ACTIVE NEFINANCIARE	2 950 000	2 950 000	6 000	6 000					15 830 972
			71	01		Active fixe	2 950 000	2 950 000	6 000	6 000					15 830 972
			71	01	01	Constructii	2 950 000	2 950 000	6 000	6 000					15 830 972
6602						SANATATE	1 617 032 000	1 945 835 830	353 643 000	326 754 000	137 302 397	137 302 397	99 701 515	37 600 882	62 029 386
			01			CHELTUIELI CURENTE	124 596 000	318 378 060	123 507 000	284 974 000	101 104 003	101 104 003	70 147 725	30 956 278	57 091 324
			51			TITLUL VI TRANSFERURI INTRE UNITATI ALE ADMINISTRATIEI PUBLICE			35 245 000	145 610 000	53 487 578	53 487 578	53 487 578		53 487 578
			51	02		Transferuri de capital			35 245 000	145 610 000	53 487 578	53 487 578	53 487 578		53 487 578
			51	02	28	Transferuri din bugetele locale pentru finantarea cheltuielilor de capital din domeniul sanatatii			35 245 000	145 610 000	53 487 578	53 487 578	53 487 578		53 487 578
			58			TITLUL X PROIECTE CU FINANTARE DIN FONDURI EXTERNE NERAMBURSABILE CADRULUI FINANCIAR 2014-2020	82 522 000	98 338 000	82 522 000	98 338 000	46 970 067	46 970 067	16 215 237	30 754 830	3 050 761
			58	01		Programe din Fondul European de Dezvoltare									




Handwritten signature or initials.

Capi- tol	Sub- capi- tol	Pa- ra- graf	Gru- pa / Titlu	Ar- ti- col	Ali- ne- at	Denumire indicator	Credite de angajament		Credite bugetare		Angajamente bugetare	Angajamente legale	Plati efectuate	Angajamente legale de platit	Cheltuieli efective
							initiale	definitive	initiale	definitive					
A						B	1	2	3	4	5	6	7	8=6-7	9
						Regionala (FEDR)	82 522 000	98 338 000	82 522 000	98 338 000	46 970 067	46 970 067	16 215 237	30 754 830	3 050 761
	58	01	02			Finantarea externa nerambursabila	76 275 000	90 697 000	76 275 000	90 697 000	46 970 067	46 970 067	16 215 237	30 754 830	3 050 761
	58	01	03			Cheltuieli neeligibile	6 247 000	7 641 000	6 247 000	7 641 000					
	60					Titlul XII PROIECTE CU FINANTARE DIN SUMELE REPREZENTAND ASISTENTA FINANCIARA NERAMBURSABILA AFERENTA PNRR		177 966 060		35 286 000	646 358	646 358	444 910	201 448	552 985
	60	01				Fonduri europene nerambursabile		114 271 843		23 358 000	145 240	145 240	145 240		164 731
	60	02				Finantare publica nationala		42 301 643		7 576 000	501 118	501 118	299 670	201 448	388 254
	60	03				Sume aferente TVA		21 392 574		4 352 000					
	61					Titlul XIII PROIECTE CU FINANTARE DIN SUMELE AFERENTE COMPONENTEI DE IMPRUMUT A PNRR		42 074 000	42 074 000	5 740 000	5 740 000				
	61	01				Fonduri din imprumut rambursabil	35 356 000	35 356 000	4 822 000	4 822 000					
	61	03				Sume aferente TVA	6 718 000	6 718 000	918 000	918 000					
	70					CHELTUIELI DE CAPITAL	1 492 436 000	1 627 457 770	230 116 000	41 766 000	36 189 433	36 189 433	29 544 829	6 644 604	4 938 062
	71					TITLUL XV ACTIVE NEFINANCIARE	1 492 436 000	1 627 457 770	230 116 000	41 766 000	36 189 433	36 189 433	29 544 829	6 644 604	4 938 062
	71	01				Active fixe	1 492 436 000	1 627 457 770	230 116 000	41 766 000	36 189 433	36 189 433	29 544 829	6 644 604	4 938 062
	71	01	01			Constructii	1 449 215 000	1 568 731 000	182 908 000	12 062 000	7 760 005	7 760 005	5 841 564	1 918 441	3 369 918
	71	01	02			Masini, echipamente si mijloace de transport	38 188 000	54 791 770	45 329 000	29 142 000	28 062 875	28 062 875	23 336 712	4 726 163	1 354 660
	71	01	03			Mobilier, aparatura birotica si alte active corporale									51 633
	71	01	30			Alte active fixe (inclusiv reparatii capitale)	5 033 000	3 935 000	1 879 000	562 000	366 553	366 553	366 553		161 851
	79					OPERATIUNI FINANCIARE			20 000	14 000	8 961	8 961	8 961		
	81					TITLUL XIX RAMBURSARI DE CREDITE			20 000	14 000	8 961	8 961	8 961		
	81	04				Rambursarea imprumuturilor contractate									



Capi- tol	Sub- capi- tol	Pa- ra- graf	Gru- pa / Titlu	Ar- ti- col	Ali- ne- at	Denumire indicator	Credite de angajament		Credite bugetare		Angajamente bugetare	Angajamente legale	Plati efectuate	Angajamente legale de platit	Cheltuieli efective
							initiale	definitive	initiale	definitive					
A						B	1	2	3	4	5	6	7	8=6-7	9
						pentru finantarea proiectelor cu finantare UE			20 000	14 000	8 961	8 961	8 961		
6702						CULTURA, RECREERE SI RELIGIE	266 886 000	363 218 000	74 915 000	41 490 000	24 841 458	24 841 458	24 389 001	452 457	37 030 906
	01					CHELTUIELI CURENTE			54 490 000	32 877 000	16 402 079	16 402 079	16 402 079		16 402 079
	51					TITLUL VI TRANSFERURI INTRE UNITATI ALE ADMINISTRATIEI PUBLICE			54 490 000	32 877 000	16 402 079	16 402 079	16 402 079		16 402 079
	51	02				Transferuri de capital			54 490 000	32 877 000	16 402 079	16 402 079	16 402 079		16 402 079
	51	02	29			Alte transferuri de capital catre instituti publice			54 490 000	32 877 000	16 402 079	16 402 079	16 402 079		16 402 079
	70					CHELTUIELI DE CAPITAL	266 886 000	363 218 000	14 007 000	4 724 000	4 556 292	4 556 292	4 103 835	452 457	20 628 827
	71					TITLUL XV ACTIVE NEFINANCIARE	266 886 000	363 218 000	14 007 000	4 724 000	4 556 292	4 556 292	4 103 835	452 457	20 628 827
	71	01				Active fixe	266 886 000	363 218 000	14 007 000	4 724 000	4 556 292	4 556 292	4 103 835	452 457	20 628 827
	71	01	01			Constructii	265 435 000	361 767 000	13 054 000	3 771 000	3 771 000	3 771 000	3 319 543	451 457	18 320 103
	71	01	02			Masini, echipamente si mijloace de transport	119 000	119 000	120 000	120 000	116 816	116 816	115 816	1 000	715 341
	71	01	03			Mobilier, aparatura birotica si alte active corporale	362 000	362 000	362 000	362 000	259 055	259 055	259 055		735 567
	71	01	30			Alte active fixe (inclusiv reparatii capitale)	970 000	970 000	471 000	471 000	409 421	409 421	409 421		857 816
	79					OPERATIUNI FINANCIARE			6 418 000	3 889 000	3 883 087	3 883 087	3 883 087		3 883 087
	81					TITLUL XIX RAMBURSARI DE CREDITE			6 418 000	3 889 000	3 883 087	3 883 087	3 883 087		3 883 087
	81	04				Rambursarea imprumuturilor contractate pentru finantarea proiectelor cu finantare UE			6 418 000	3 889 000	3 883 087	3 883 087	3 883 087		3 883 087
6802						ASIGURARI SI ASISTENTA SOCIALA	1 361 000	65 742 000	3 600 000	11 594 000	11 582 882	11 582 882	11 582 882		5 348 076
	70					CHELTUIELI DE CAPITAL	1 361 000	65 742 000	3 600 000	11 594 000	11 582 882	11 582 882	11 582 882		5 348 076
	71					TITLUL XV ACTIVE NEFINANCIARE	1 361 000	65 742 000	3 600 000	11 594 000	11 582 882	11 582 882	11 582 882		5 348 076
	71	01				Active fixe	1 361 000	65 742 000	3 600 000	11 594 000	11 582 882	11 582 882	11 582 882		5 348 076




Capi- tol	Sub- capi- tol	Pa- ra- graf	Gru- pa / Titlu	Ar- ti- col	Ali- ne- at	Denumire indicator	Credite de angajament		Credite bugetare		Angajamente bugetare	Angajamente legale	Plati efectuate	Angajamente legale de platit	Cheltuieli efective
							initiale	definitive	initiale	definitive					
A						B	1	2	3	4	5	6	7	8=6-7	9
			71	01	01	Constructii		64 406 000	2 239 000	10 258 000	10 255 158	10 255 158	10 255 158		4 439 701
			71	01	02	Masini, echipamente si mijloace de transport	1 133 000	1 236 000	1 133 000	1 236 000	1 230 184	1 230 184	1 230 184		514 651
			71	01	03	Mobilier, aparatura birotica si alte active corporale	106 000	100 000	106 000	100 000	97 540	97 540	97 540		206 977
			71	01	30	Alte active fixe (inclusiv reparatii capitale)	122 000		122 000						186 747
7000	02					Partea IV-a SERVICII SI DEZVOLTARE PUBLICA, LOCUINTE, MEDIU SI APE	996 603 750	556 796 750	516 725 850	377 201 210	272 183 926	272 183 926	235 696 308	36 487 618	146 108 967
7002						LOCUINTE, SERVICII SI DEZVOLTARE PUBLICA	145 717 760	129 579 760	130 837 760	91 919 000	65 421 381	65 421 381	43 083 954	22 337 427	52 852 829
			01			CHELTUIELI CURENTE	1 992 000	1 900 000	78 949 000	39 763 000	15 942 218	15 942 218	15 942 218		15 293 791
			51			TITLUL VI TRANSFERURI INTRE UNITATI ALE ADMINISTRATIEI PUBLICE			76 957 000	37 863 000	14 233 031	14 233 031	14 233 031		14 233 031
			51	02		Transferuri de capital			76 957 000	37 863 000	14 233 031	14 233 031	14 233 031		14 233 031
			51	02	29	Alte transferuri de capital catre instituti publice			76 957 000	37 863 000	14 233 031	14 233 031	14 233 031		14 233 031
			58			TITLUL X PROIECTE CU FINANTARE DIN FONDURI EXTERNE NERAMBURSABILE									
						CADRULUI FINANCIAR 2014-2020	1 992 000	1 900 000	1 992 000	1 900 000	1 709 187	1 709 187	1 709 187		1 060 760
			58	02		Programe din Fondul Social European (FSE)	1 992 000	1 900 000	1 992 000	1 900 000	1 709 187	1 709 187	1 709 187		1 060 760
			58	02	01	Finantarea nationala	40 000	38 000	40 000	38 000	34 186	34 186	34 186		21 218
			58	02	02	Finantarea externa nerambursabila	1 952 000	1 862 000	1 952 000	1 862 000	1 675 001	1 675 001	1 675 001		1 039 542
			70			CHELTUIELI DE CAPITAL	143 725 760	127 679 760	51 888 760	52 156 000	49 479 163	49 479 163	27 141 736	22 337 427	37 559 038
			71			TITLUL XV ACTIVE NEFINANCIARE	143 725 760	127 679 760	51 888 760	32 156 000	29 479 163	29 479 163	7 141 736	22 337 427	37 559 038
			71	01		Active fixe	142 725 760	126 679 760	50 176 760	30 056 000	27 493 988	27 493 988	5 156 561	22 337 427	37 558 729
			71	01	01	Constructii	127 900 760	121 107 760	16 024 760	1 604 000	100 000	100 000	96 199	3 801	37 372 191
			71	01	02	Masini, echipamente si mijloace de transport	3 738 000	3 632 000	3 738 000	1 227 000	475 327	475 327	475 327		145 461

PRIMĂRIA  
DIRECȚIA GENERALĂ  
DE PROIECTARE  
ȘI EXECUȚIE  
BUDGETARĂ  
DIRECȚIA  
ECONOMICĂ  
ȘI BUDGETARĂ

Handwritten signature or initials.


Capi- tol	Sub- capi- tol	Pa- ra- graf	Gru- pa / Titlu	Ar- ti- col	Ali- ne- at	Denumire indicator	Credite de angajament		Credite bugetare		Angajamente bugetare	Angajamente legale	Plati efectuate	Angajamente legale de platit	Cheltuieli efective
							initiale	definitive	initiale	definitive					
A						B	1	2	3	4	5	6	7	8=6-7	9
			71	01	03	Mobilier, aparatura birouca si alte active corporale									37 115
			71	01	30	Alte active fixe (inclusiv reparatii capitale)	11 087 000	1 940 000	30 414 000	27 225 000	26 918 661	26 918 661	4 585 035	22 333 626	3 962
			71	03		Reparatii capitale aferente activelor fixe	1 000 000	1 000 000	1 712 000	2 100 000	1 985 175	1 985 175	1 985 175		309
			72			TITLUL XVI ACTIVE FINANCIARE				20 000 000	20 000 000	20 000 000	20 000 000		
			72	01		Active financiare				20 000 000	20 000 000	20 000 000	20 000 000		
			72	01	01	Participare la capitalul social al societatilor comerciale				20 000 000	20 000 000	20 000 000	20 000 000		
7402						PROTECTIA MEDIULUI	850 885 990	427 216 990	385 888 090	285 282 210	206 762 545	206 762 545	192 612 354	14 150 191	93 256 138
			01			CHELTUIELI CURENTE	843 820 990	365 469 990	337 865 090	242 151 210	205 845 251	205 845 251	191 717 160	14 128 091	92 206 849
			51			TITLUL VI TRANSFERURI INTRE UNITATI ALE ADMINISTRATIEI PUBLICE			3 988 000	2 300 000	365 265	365 265	365 265		365 265
			51	02		Transferuri de capital			3 988 000	2 300 000	365 265	365 265	365 265		365 265
			51	02	29	Alte transferuri de capital catre instituti publice			3 988 000	2 300 000	365 265	365 265	365 265		365 265
			58			TITLUL X PROIECTE CU FINANTARE DIN FONDURI EXTERNE NERAMBURSABILE									
						CADRULUI FINANCIAR 2014-2020	843 820 990	365 469 990	333 877 090	239 851 210	205 479 986	205 479 986	191 351 895	14 128 091	91 841 584
			58	03		Programe din Fondul de Coeziune(FC)	843 820 990	365 469 990	333 877 090	239 851 210	205 479 986	205 479 986	191 351 895	14 128 091	91 841 584
			58	03	01	Finantarea nationala	107 630 460	52 076 960	37 725 550	54 519 000	46 115 503	46 115 503	40 181 500	5 934 003	24 347 200
			58	03	02	Finantarea externa nerambursabila	547 418 960	231 138 220	200 539 340	127 799 430	111 236 268	111 236 268	103 042 180	8 194 088	57 756 697
			58	03	03	Cheltuieli neeligibile	188 771 570	82 254 810	95 612 200	57 532 780	48 128 215	48 128 215	48 128 215		9 737 687
			70			CHELTUIELI DE CAPITAL	7 065 000	61 747 000	48 023 000	43 131 000	917 294	917 294	895 194	22 100	1 049 289
			71			TITLUL XV ACTIVE NEFINANCIARE	7 065 000	61 747 000	48 023 000	43 131 000	917 294	917 294	895 194	22 100	1 049 289
			71	01		Active fixe	7 065 000	61 747 000	48 023 000	43 131 000	917 294	917 294	895 194	22 100	1 049 289
			71	01	01	Constructii	3 413 000	41 499 000	44 790 000	42 541 000	562 144	562 144	540 044	22 100	694 139



*M. M.*

Capi- tol	Sub- capi- tol	Pa- ra- graf	Gru- pa / Titlu	Ar- ti- col	Ali- ne- at	Denumire indicator	Credite de angajament		Credite bugetare		Angajamente bugetare	Angajamente legale	Plati efectuate	Angajamente legale de platit	Cheltuieli efective
							initiale	definitive	initiale	definitive					
A						B	1	2	3	4	5	6	7	8=6-7	9
			71	01	02	Masini, echipamente si mijloace de transport									245 000
			71	01	30	Alte active fixe (inclusiv reparatii capitale)	3 652 000	20 248 000	3 233 000	590 000	355 150	355 150	355 150		110 150
8000	02					Partea V-a ACTIUNI ECONOMICE	11 998 711 000	12 694 564 000	2 157 830 000	1 353 945 000	994 590 153	994 590 153	921 611 095	72 979 058	427 788 422
8102						COMBUSTIBILI SI ENERGIE	656 513 000	691 393 000	1 010 623 000	406 366 000	157 853 199	157 853 199	106 516 087	51 337 112	
			01			CHELTUIELI CURENTE	188 543 000	188 543 000	506 281 000	121 642 000	63 699 051	63 699 051	59 636 047	4 063 004	
			58			TITLUL X PROIECTE CU FINANTARE DIN FONDURI EXTERNE NERAMBURSABILE									
						CADRULUI FINANCIAR 2014-2020	188 543 000	188 543 000	506 281 000	121 642 000	63 699 051	63 699 051	59 636 047	4 063 004	
			58	03		Programe din Fondul de Coeziune(FC)	188 543 000	188 543 000	506 281 000	121 642 000	63 699 051	63 699 051	59 636 047	4 063 004	
			58	03	01	Finantarea nationala	31 775 000	31 775 000	87 411 000	22 359 000	12 030 913	12 030 913	11 130 712	900 201	
			58	03	02	Finantarea externa nerambursabila	110 337 000	110 337 000	303 539 000	77 642 000	41 778 269	41 778 269	38 652 251	3 126 018	
			58	03	03	Cheltuieli neeligibile	46 431 000	46 431 000	115 331 000	21 641 000	9 889 869	9 889 869	9 853 084	36 785	
			70			CHELTUIELI DE CAPITAL	467 970 000	502 850 000	504 342 000	284 724 000	94 154 148	94 154 148	46 880 040	47 274 108	
			71			TITLUL XV ACTIVE NEFINANCIARE	467 970 000	502 850 000	504 342 000	284 724 000	94 154 148	94 154 148	46 880 040	47 274 108	
			71	01		Active fixe	467 970 000	502 850 000	504 342 000	284 724 000	94 154 148	94 154 148	46 880 040	47 274 108	
			71	01	01	Constructii	467 672 000	502 552 000	504 332 000	284 714 000	94 154 148	94 154 148	46 880 040	47 274 108	
			71	01	30	Alte active fixe (inclusiv reparatii capitale)	298 000	298 000	10 000	10 000					
8302						AGRICULTURA, SILVICULTURA, SI VANATOARE		12 000							42 331
			70			CHELTUIELI DE CAPITAL		12 000		12 000	11 900	11 900	11 900		42.331
			71			TITLUL XV ACTIVE NEFINANCIARE		12 000		12 000	11 900	11 900	11 900		42 331
			71	01		Active fixe		12 000		12 000	11 900	11.900	11 900		42 331
			71	01	01	Constructii									1.163
			71	01	02	Masini, echipamente si mijloace de transport									13 994

Capi- tol	Sub- capi- tol	Pa- ra- graf	Gru- pa / Titlu	Ar- ti- col	Ali- ne- at	Denumire indicator	Credite de angajament		Credite bugetare		Angajamente bugetare	Angajamente legale	Plati efectuate	Angajamente legale de platit	Cheltuieli efective
							initiale	definitive	initiale	definitive					
A						B	1	2	3	4	5	6	7	8=6-7	9
			71	01	03	Mobilier, aparatura birotica si alte active corporale									21 097
			71	01	30	Alte active fixe (inclusiv reparatii capitale)		12 000		12 000	11 900	11 900	11 900		6 077
			84			TITLUL XV PLATI EFECTUATE IN ANII PRECEDENTI SI RECUPERATE IN ANUL CURENT				-12 000	-11 900	-11 900	-11 900		
			85			Titlul XXI PLATI EFECTUATE IN ANII PRECEDENTI SI RECUPERATE IN ANUL CURENT				-12 000	-11 900	-11 900	-11 900		
			85	01		Plati efectuate in anii precedenti si recuperate in anul curent				-12 000	-11 900	-11 900	-11 900		
			85	01	02	Plati efectuate in anii precedenti si recuperate in anul curent (SD)				-12 000	-11 900	-11 900	-11 900		
8402						TRANSPORTURI	11 342 198 000	12 003 159 000	1 147 207 000	947 579 000	836 736 954	836 736 954	815 095 008	21 641 946	427 746 091
			01			CHELTUIELI CURENTE	353 747 000	621 235 000	622 906 000	706 495 000	702 980 740	702 980 740	702 971 169	9 571	5 640
			58			TITLUL X PROIECTE CU FINANTARE DIN FONDURI EXTERNE NERAMBURSABILE CADRULUI FINANCIAR 2014-2020									
			58	01		Programe din Fondul European de Dezvoltare Regionala (FEDR)									
			58	01	01	Finantarea nationala	40 052 000	85 843 000	80 604 000	104 474 000	104 324 746	104 324 746	104 324 705	41	1 128
			58	01	02	Finantarea externa nerambursabila	177 971 000	253 437 000	358 201 000	459 364 000	458 942 744	458 942 744	458 942 582	162	4 512
			58	01	03	Cheltuieli neeligibile	135 724 000	191 700 000	184 101 000	139 907 000	139 713 250	139 713 250	139 703 882	9 368	
			60			Titlul XII PROIECTE CU FINANTARE DIN SUMELE REPREZENTAND ASISTENTA FINANCIARA NERAMBURSABILA AFERENTA PNRR									
								5 168 000		2 750 000					



ROMANIA  
Municipal



Capi- tol	Sub- capi- tol	Pa- ra- graf	Gru- pa / Titlu	Ar- ti- col	Ali- ne- at	Denumire indicator	Credite de angajament		Credite bugetare		Angajamente bugetare	Angajamente legale	Plati efectuate	Angajamente legale de platit	Cheltuieli efective
							initiale	definitive	initiale	definitive					
A						B	1	2	3	4	5	6	7	8=6-7	9
			60	01		Fonduri europene nerambursabile		4 342 000		2 306 000					
			60	03		Sume aferente TVA		826 000		444 000					
			61			Titlul XIII PROIECTE CU FINANTARE DIN SUMELE AFERENTE COMPONENTEI DE IMPRUMUT A PNRR		85 087 000							
			61	01		Fonduri din imprumut rambursabil		55 255 000							
			61	02		Finantare publica nationala		19 333 000							
			61	03		Sume aferente TVA		10 499 000							
			70			CHELTUIELI DE CAPITAL	10 988 451 000	11 381 924 000	524 287 000	241 073 000	134 289 415	134 289 415	112 657 040	21 632 375	427 740 451
			71			TITLUL XV ACTIVE NEFINANCIARE	10 988 451 000	11 381 924 000	424 287 000	141 073 000	134 289 415	134 289 415	112 657 040	21 632 375	427 740 451
			71	01		Active fixe	10 893 084 000	11 286 557 000	387 618 000	127 404 000	120 644 214	120 644 214	109 432 598	11 211 616	427 740 451
			71	01	01	Constructii	6 403 840 000	6 872 203 000	296 881 000	66 164 000	64 137 611	64 137 611	54 132 892	10 004 719	289 815 831
			71	01	02	Masini, echipamente si mijloace de transport	4 318 266 000	4 244 829 000	60 739 000	55 475 000	54 442 370	54 442 370	53 799 208	643 162	129 790 022
			71	01	03	Mobilier, aparatura birotica si alte active corporale									7 710 119
			71	01	30	Alte active fixe (inclusiv reparatii capitale)	170 978 000	169 525 000	29 998 000	5 765 000	2 064 233	2 064 233	1 500 498	563 735	424 479
			71	03		Reparatii capitale aferente activelor fixe	95 367 000	95 367 000	36 669 000	13 669 000	13 645 201	13 645 201	3 224 442	10 420 759	
			72			TITLUL XVI ACTIVE FINANCIARE			100 000 000	100 000 000					
			72	01		Active financiare			100 000 000	100 000 000					
			72	01	01	Participare la capitalul social al societatilor comerciale			100 000 000	100 000 000					
			79			OPERATIUNI FINANCIARE			14 000	11 000	3 896	3 896	3 896		
			81			TITLUL XIX RAMBURSARI DE CREDITE			14 000	11 000	3 896	3 896	3 896		
			81	04		Rambursarea imprumuturilor contractate pentru finantarea proiectelor cu									

Capi- tol	Sub- capi- tol	Pa- ra- graf	Gru- pa / Titlu	Ar- ti- col	Ali- ne- at	Denumire indicator	Credite de angajament		Credite bugetare		Angajamente bugetare	Angajamente legale	Plati efectuate	Angajamente legale de platit	Cheltuieli efective
							initiale	definitive	initiale	definitive					
A						B	1	2	3	4	5	6	7	8=6-7	9
						finantare UE			14 000	11 000	3 896	3 896	3 896		
			84			TITLUL XV PLATI EFECTUATE IN ANII PRECEDENTI SI RECUPERATE IN ANUL CURENT					-537 097	-537 097	-537 097		
			85			Titlul XXI PLATI EFECTUATE IN ANII PRECEDENTI SI RECUPERATE IN ANUL CURENT					-537 097	-537 097	-537 097		
			85	01		Plati efectuate in anii precedenti si recuperate in anul curent					-537 097	-537 097	-537 097		
			85	01	02	Plati efectuate in anii precedenti si recuperate in anul curent (SD)					-537 097	-537 097	-537 097		
9902	97					excedent/deficit sect dezv							-75 512 712		



**DETALIEREA CHELTUIELILOR  
INSTITUTII PUBLICE FINANTATE DIN VENITURI PROPRII  
SI SUBVENTII DIN BUGETUL LOCAL  
31.12.2023**

Pag. 3 - lei-

Capi- tol	Sub- capi- tol	Pa- ra- graf	Gru- pa / Titlu	Ar- ti- col	Ali- ne- at	Denumire indicator	Credite de angajament		Credite bugetare		Angajamente bugetare	Angajamente legale	Plati efectuate	Angajamente legale de platit	Cheltuieli efective
							initiale	definitive	initiale	definitive					
A						B	1	2	3	4	5	6	7	8=6-7	9
5010						TOTAL CHELTUIELI DIN VENITURI PROPRII SI SUBVENTII	1.261.588 000	1 643 489 000	3 506 489 000	3 468 257 000	2 928 938 377	2 879.999 343	2 623 984 130	256 015 213	2 781 111 189
	01					CHELTUIELI CURENTE	34 520 000	318 329 000	3 312 072 000	3 240 942 000	2 782 580 765	2 738 722 816	2 537 884 986	200 837 830	2 654 618 214
	10					TITLUL I CHELTUIELI DE PERSONAL			1 686 584 000	1 623 628 000	1 463 492 047	1 449 172 205	1 448 469 735	702 470	1 441 635 693
	20					TITLUL II BUNURI SI SERVICII			1 575 363 000	1 559 250 000	1 297 808 199	1 268 370 081	1 068 551 556	199 818 525	1 192 077 047
	57					TITLUL VIII ASISTENTA SOCIALA			2 259 000	2 664 000	1 934 618	1 934 118	1 934 118		1 935 898
	58					TITLUL X PROIECTE CU FINANTARE DIN FONDURI EXTERNE NERAMBURSABILE									
						CADRULUI FINANCIAR 2014-2020	34 520 000	34 869 000	34 520 000	34 869 000	6 416 296	6 416 296	6 116 624	299 672	7 193 701
	59					TITLUL XI ALTE CHELTUIELI			13 346 000	14 985 000	12 450 917	12 351 428	12 334 265	17 163	11 775 875
	61					TITLUL XIII PROIECTE CU FINANTARE DIN SUMELE AFERENTE COMPONENTEI DE IMPRUMUT A PNRR		283 460 000		5 546 000	478 688	478 688	478 688		
	70					CHELTUIELI DE CAPITAL	1 227 068 000	1 325 160 000	194 417 000	235 748 000	155 983 856	150 902 771	95 725 388	55 177 383	126 492 975
	71					TITLUL XV ACTIVE NEFINANCIARE	1 227 068 000	1 325 160 000	194 417 000	235 748 000	155 983 856	150 902 771	95 725 388	55 177 383	126 492 975
	84					PLATI EFECTUATE IN ANII PRECEDENTI SI RECUPERATE IN ANUL CURENT				-8 433 000	-9 626 244	-9 626 244	-9 626 244		
	85					TITLUL XXI PLATI EFECTUATE IN ANII PRECEDENTI SI RECUPERATE IN ANUL CURENT				-8 433 000	-9 626 244	-9 626 244	-9 626 244		
5410						ALTE SERVICII PUBLICE GENERALE	126 000	126 000	12 580 000	12 595 000	12 414 328	12 414 328	12 360 913	53 415	12 550 967
	01					CHELTUIELI CURENTE			12 454 000	12 633 000	12 452 965	12 452 965	12 425 768	27 197	12 486 171
	10					TITLUL I CHELTUIELI DE PERSONAL			11 230 000	11 520 000	11 445 194	11 445 194	11 445 194		11 417 553
	10	01				Cheltuieli salariale in bani			10 709 000	10 999 000	10 950 586	10 950 586	10 950 586		11 067 045
	10	01	01			Salarii de baza			8 511 000	8 700 000	8 675 942	8 675 942	8 675 942		8 789 663
	10	01	05			Sporuri pentru conditii de munca			1 044 000	1 084 000	1 079 010	1 079 010	1 079 010		1 079 901
	10	01	10			Fond pentru posturi ocupate prin cumul			899 000	957 000	949 508	949 508	949 508		956 620
	10	01	17			Indemnizatii de hrana			252 000	255 000	243 906	243 906	243 906		239 661

PRIMARIA  
MUNICIPIULUI BUCURESTI  
DIRECTIA GENERALA  
PROGRAMARE  
SI EXECUTIE  
BUGETARA

Capi- tol	Sub- capi- tol	Pa- ra- graf	Gru- pa / Titlu	Ar- ti- col	Ali- ne- at	Denumire indicator	Credite de angajament		Credite bugetare		Angajamente bugetare	Angajamente legale	Plati efectuate	Angajamente legale de platit	Cheltuieli efective
							initiale	definitive	initiale	definitive					
A						B	1	2	3	4	5	6	7	8=6-7	9
			10	01	30	Alte drepturi salariale in bani			3 000	3 000	2 220	2 220	2 220		1 200
			10	02		Cheltuieli salariale in natura			106 000	106 000	101 500	101 500	101 500		101 500
			10	02	06	Vouchere de vacanta			106 000	106 000	101 500	101 500	101 500		101 500
			10	03		Contributii			415 000	415 000	393 108	393 108	393 108		249 008
			10	03	07	Contributia asiguratorie pentru munca			415 000	415 000	393 108	393 108	393 108		249 008
			20			TITLUL II BUNURI SI SERVICII			1 105 000	1 113 000	1 007 771	1 007 771	980 574	27 197	1 068 618
			20	01		Bunuri si servicii			489 000	634 000	566 720	566 720	551 423	15 297	583 549
			20	01	01	Furnituri de birou			8 000	10 000	9 054	9 054	9 054		19 905
			20	01	03	Incalzit, iluminat si forta motrica			62 000	146 000	131 195	131 195	119 643	11 552	131 195
			20	01	04	Apa, canal si salubritate			8 000	7 000	4 921	4 921	4 921		4 921
			20	01	05	Carburanti si lubrifianti			20 000	18 000	15 692	15 692	15 692		15 362
			20	01	06	Piese de schimb			2 000	1 000	855	855	855		855
			20	01	07	Transport			6 000						
			20	01	08	Posta, telecomunicatii, radio, tv, internet			23 000	23 000	22 259	22 259	21 251	1 008	22 259
			20	01	09	Materiale si prestari de servicii cu caracter functional			215 000	279 000	236 974	236 974	234 237	2 737	243 242
			20	01	30	Alte bunuri si servicii pentru intretinere si functionare			145 000	150 000	145 770	145 770	145 770		145 810
			20	05		Bunuri de natura obiectelor de inventar			140 000	3 000	2 691	2 691	2 691		49 076
			20	05	30	Alte obiecte de inventar			140 000	3 000	2 691	2 691	2 691		49 076
			20	11		Carti, publicatii si materiale documentare			5 000	4 000	3 858	3 858	3 858		3 858
			20	14		Protectia muncii			5 000	10 000	7 876	7 876	7 876		7 876
			20	30		Alte cheltuieli			466 000	462 000	426 626	426 626	414 726	11 900	424 259
			20	30	30	Alte cheltuieli cu bunuri si servicii			466 000	462 000	426 626	426 626	414 726	11 900	424 259
			59			TITLUL XI ALTE CHELTUIELI			119 000						
			59	17		Despagubiri civile			119 000						

PRIMĂRIA  
DIRECȚIA GENERALĂ  
PROGRAMARE  
ȘI EXECUȚIE  
BUGETARĂ

Intenș  
Apostol

Capi- tol	Sub- capi- tol	Pa- ra- graf	Gru- pa / Titlu	Ar- ti- col	Ali- ne- at	Denumire indicator	Credite de angajament		Credite bugetare		Angajamente bugetare	Angajamente legale	Plati efectuate	Angajamente legale de platit	Cheltuieli efective
							initiale	definitive	initiale	definitive					
A						B	1	2	3	4	5	6	7	8=6-7	9
			70			CHELTUIELI DE CAPITAL	126 000	126 000	126 000	126 000	124 677	124 677	98 459	26 218	64 796
			71			TITLUL XV ACTIVE NEFINANCIARE	126 000	126 000	126 000	126 000	124 677	124 677	98 459	26 218	64 796
			71	01		Active fixe	126 000	126 000	126 000	126 000	124 677	124 677	98 459	26 218	64 796
			71	01	02	Masini, echipamente si mijloace de transport	110 000	110 000	110 000	110 000	108 731	108 731	82 513	26 218	29 067
			71	01	03	Mobilier, aparatura birotica si alte active corporale									3 614
			71	01	30	Alte active fixe (inclusiv reparatii capitale)	16 000	16 000	16 000	16 000	15 946	15 946	15 946		32 115
			84			PLATI EFECTUATE IN ANII PRECEDENTI SI RECUPERATE IN ANUL CURENT				-164 000	-163 314	-163 314	-163 314		
			85			Titlul XXI PLATI EFECTUATE IN ANII PRECEDENTI SI RECUPERATE IN ANUL CURENT				-164 000	-163 314	-163 314	-163 314		
			85	01		Plati efectuate in anii precedenti si recuperate in anul curent				-164 000	-163 314	-163 314	-163 314		
			85	01	01	Plati efectuate in anii precedenti si recuperate in anul curent (SF)				-164 000	-163 314	-163 314	-163 314		
6110						ORDINE PUBLICA SI SIGURANTA NATIONALA			72 351 000	74 982 000	73 577 206	73 577 206	73 577 206		75 842 859
			01			CHELTUIELI CURENTE			72 351 000	75 780 000	74 375 206	74 375 206	74 375 206		74 619 659
			10			TITLUL I CHELTUIELI DE PERSONAL	68 150 000		68 150 000	71 841 000	71 523 113	71 523 113	71 523 113		71 188 037
			10	01		Cheltuieli salariale in bani	60 045 000		60 045 000	62 888 000	62 623 504	62 623 504	62 623 504		62 104 962
			10	01	01	Salarii de baza	52 764 000		52 764 000	53 484 000	53 387 700	53 387 700	53 387 700		52 928 128
			10	01	05	Sporuri pentru conditii de munca			5 881 000	6 129 000	6 108 596	6 108 596	6 108 596		6 128 632
			10	01	30	Alte drepturi salariale in bani			1 400 000	3 275 000	3 127 208	3 127 208	3 127 208		3 048 202
			10	02		Cheltuieli salariale in natura	6 869 000		6 869 000	7 522 000	7 511 521	7 511 521	7 511 521		7 687 261
			10	02	02	Norme de hrana	6 144 000		6 144 000	6 854 000	6 843 795	6 843 795	6 843 795		7 019 535
			10	02	06	Vouchere de vacanta			725 000	668 000	667 726	667 726	667 726		667 726

PRIMA DIRECTIE  
ECONOMICA  
SI DECONTABILITATE  
BUCURESTI

Programe  
Aparat

Capi- tol	Sub- capi- tol	Pa- ra- graf	Gru- pa / Titlu	Ar- ti- col	Ali- ne- at	Denumire indicator	Credite de angajament		Credite bugetare		Angajamente bugetare	Angajamente legale	Plati efectuate	Angajamente legale de platit	Cheltuieli efective
							initiale	definitive	initiale	definitive					
A						B	1	2	3	4	5	6	7	8=6-7	9
			10	03		Contributii			1 236 000	1 431 000	1 388 088	1 388 088	1 388 088		1 395 814
			10	03	07	Contributia asiguratorie pentru munca			1 236 000	1 431 000	1 388 088	1 388 088	1 388 088		1 395 814
			20			TITLUL II BUNURI SI SERVICII			4 201 000	3 939 000	2 852 093	2 852 093	2 852 093		3 431 622
			20	01		Bunuri si servicii			2 837 000	3 034 000	2 223 244	2 223 244	2 223 244		2 456 551
			20	01	01	Furnituri de birou			113 000	123 000	122 397	122 397	122 397		126 869
			20	01	02	Materiale pentru curatenie			43 000	23 000	7 422	7 422	7 422		48 921
			20	01	03	Incalzit, iluminat si forta motrica			371 000	435 000	421 295	421 295	421 295		414 237
			20	01	04	Apa, canal si salubritate			98 000	98 000	50 859	50 859	50 859		52 638
			20	01	05	Carburanti si lubrifianti			507 000	507 000	446 952	446 952	446 952		494 995
			20	01	06	Piese de schimb			420 000	385 000	222 952	222 952	222 952		238 567
			20	01	08	Posta, telecomunicatii, radio, tv, internet			315 000	440 000	358 566	358 566	358 566		392 249
			20	01	30	Alte bunuri si servicii pentru intretinere si functionare			970 000	1 023 000	592 801	592 801	592 801		688 075
			20	02		Reparatii curente			55 000	14 000	13 486	13 486	13 486		13 486
			20	04		Medicamente si materiale sanitare			1 000	1 000					113 978
			20	04	02	Materiale sanitare									28 039
			20	04	04	Dezinfectanti			1 000	1 000					85 939
			20	05		Bunuri de natura obiectelor de inventar			833 000	519 000	301 068	301 068	301 068		465 977
			20	05	01	Uniforme si echipament			569 000	473 000	260 759	260 759	260 759		362 078
			20	05	30	Alte obiecte de inventar			264 000	46 000	40 309	40 309	40 309		103 899
			20	06		Deplasari, detasari, transferari			1 000	1 000					
			20	06	01	Deplasari interne, detasari, transferari			1 000	1 000					
			20	11		Carti, publicatii si materiale documentare									224
			20	13		Pregatire profesionala			169 000	22 000	21 050	21 050	21 050		20 400
			20	14		Protectia muncii			3 000	3 000	2 309	2 309	2 309		88 524
			20	30		Alte cheltuieli			302 000	345 000	290 936	290 936	290 936		272 482



*M. Popescu*

Capi- tol	Sub- capi- tol	Pa- ra- graf	Gru- pa / Titlu	Ar- ti- col	Ali- ne- at	Denumire indicator	Credite de angajament		Credite bugetare		Angajamente bugetare	Angajamente legale	Plati efectuate	Angajamente legale de platit	Cheltuieli efective
							initiale	definitive	initiale	definitive					
A						B	1	2	3	4	5	6	7	8=6-7	9
			20	30	03	Prime de asigurare non-viata			131 000	189 000	155 067	155 067	155 067		166 437
			20	30	04	Chirii			106 000	106 000	100 909	100 909	100 909		104 820
			20	30	30	Alte cheltuieli cu bunuri si servicii			65 000	50 000	34 960	34 960	34 960		1 225
			70			CHELTUIELI DE CAPITAL									1 223 200
			71			TITLUL XV ACTIVE NEFINANCIARE									1 223 200
			71	01		Active fixe									9 428
			71	01	01	Constructii									
			71	01	02	Masini, echipamente si mijloace de transport									541 271
			71	01	03	Mobilier, aparatura birotica si alte active corporale									573 064
			71	01	30	Alte active fixe (inclusiv reparatii capitale)									99 437
			84			PLATI EFECTUATE IN ANII PRECEDENTI SI RECUPERATE IN ANUL CURENT				-798 000	-798 000	-798 000	-798 000		
			85			Titlul XXI PLATI EFECTUATE IN ANII PRECEDENTI SI RECUPERATE IN ANUL CURENT				-798 000	-798 000	-798 000	-798 000		
			85	01		Plati efectuate in anii precedenti si recuperate in anul curent				-798 000	-798 000	-798 000	-798 000		
			85	01	01	Plati efectuate in anii precedenti si recuperate in anul curent (SF)				-798 000	-798 000	-798 000	-798 000		
6510						INVATAMANT	1 023 000	676 000	25 463 000	24 632 000	24 304 435	24 301 369	24 301 369		23 704 734
			01			CHELTUIELI CURENTE	32 000	32 000	24 472 000	23 988 000	23 706 570	23 703 504	23 703 504		23 526 884
			10			TITLUL I CHELTUIELI DE PERSONAL			6 629 000	6 566 000	6 566 000	6 562 934	6 562 934		6 484 297
			10	01		Cheltuieli salariale in bani			6 422 000	6 347 000	6 347 000	6 344 799	6 344 799		6 265 110
			10	01	01	Salarii de baza			5 622 000	5 568 000	5 568 000	5 567 339	5 567 339		5 492 961
			10	01	05	Sporuri pentru conditii de munca			600 000	589 000	589 000	588 313	588 313		585 323



Capi- tol	Sub- capi- tol	Pa- ra- graf	Gru- pa / Titlu	Ar- ti- col	Ali- ne- at	Denumire indicator	Credite de angajament		Credite bugetare		Angajamente bugetare	Angajamente legale	Plati efectuate	Angajamente legale de platit	Cheltuieli efective
							initiale	definitive	initiale	definitive					
A						B	1	2	3	4	5	6	7	8=6-7	9
			10	01	17	Indemnizati de hrana			200 000	190 000	190 000	189 147	189 147		186 826
			10	02		Cheltuieli salariale in natura			75 000	79 000	79 000	78 221	78 221		78 221
			10	02	06	Vouchere de vacanta			75 000	79 000	79 000	78 221	78 221		78 221
			10	03		Contributii			132 000	140 000	140 000	139 914	139 914		140 966
			10	03	07	Contributia asiguratorie pentru munca			132 000	140 000	140 000	139 914	139 914		140 966
			20			TITLUL II BUNURI SI SERVICII			17 748 000	17 329 000	17 061 237	17 061 237	17 061 237		16 958 414
			20	01		Bunuri si servicii			1 953 000	2 085 000	2 069 299	2 069 299	2 069 299		1 515 892
			20	01	01	Furnituri de birou			15 000	13 000	12 388	12 388	12 388		9 466
			20	01	02	Materiale pentru curatenie			9 000	7 000	6 313	6 313	6 313		8 493
			20	01	03	Incalzit, iluminat si forta motrica			234 000	344 000	336 921	336 921	336 921		336 921
			20	01	04	Apa, canal si salubritate			25 000	20 000	18 924	18 924	18 924		18 924
			20	01	05	Carburanti si lubrifianti			55 000	52 000	51 455	51 455	51 455		51 455
			20	01	07	Transport			320 000	320 000	320 000	320 000	320 000		320 000
			20	01	08	Posta, telecomunicatii, radio, tv, internet			95 000	72 000	70 087	70 087	70 087		70 087
			20	01	09	Materiale si prestari de servicii cu caracter functional			900 000	961 000	958 047	958 047	958 047		572 470
			20	01	30	Alte bunuri si servicii pentru intretinere si functionare			300 000	296 000	295 164	295 164	295 164		128 076
			20	02		Reparatii curente			531 000	491 000	490 996	490 996	490 996		490 996
			20	05		Bunuri de natura obiectelor de inventar			46 000	259 000	258 700	258 700	258 700		1 055
			20	05	30	Alte obiecte de inventar			46 000	259 000	258 700	258 700	258 700		1 055
			20	10		Cercetare-dezvoltare			50 000	50 000	49 026	49 026	49 026		49 026
			20	12		Consultanta si expertiza			250 000	440 000	439 824	439 824	439 824		454 425
			20	13		Pregatire profesionala			20 000	18 000	17 215	17 215	17 215		17 215
			20	14		Protectia muncii			77 000	39 000	34 575	34 575	34 575		34 575
			20	30		Alte cheltuieli			14 821 000	13 947 000	13 701 602	13 701 602	13 701 602		14 395 230
			20	30	01	Reclama si publicitate			22 000	63 000	57 991	57 991	57 991		57 991





Capi- tol	Sub- capi- tol	Pa- ra- graf	Gru- pa / Titlu	Ar- ti- col	Ali- ne- at	Denumire indicator	Credite de angajament		Credite bugetare		Angajamente bugetare	Angajamente legale	Plati efectuate	Angajamente legale de platit	Cheltuieli efective
							initiale	definitive	initiale	definitive					
A						B	1	2	3	4	5	6	7	8=6-7	9
			20	30	03	Prime de asigurare non-viata			15 000	15 000	14 393	14 393	14 393		14 394
			20	30	04	Chirii			152 000	106 000	105 900	105 900	105 900		106 209
			20	30	30	Alte cheltuieli cu bunuri si servicii			14 632 000	13 763 000	13 523 318	13 523 318	13 523 318		14 216 636
			58			TITLUL X PROIECTE CU FINANTARE DIN FONDURI EXTERNE NERAMBURSABILE									
						CADRULUI FINANCIAR 2014-2020	32 000	32 000	32 000	32 000	18 931	18 931	18 931		29 228
			58	15		Alte programe comunitare finantate in perioada 2014-2020	32 000	32 000	32 000	32 000	18 931	18 931	18 931		29 228
			58	15	02	Finantare externa nerambursabila	32 000	32 000	32 000	32 000	18 931	18 931	18 931		29 228
			59			TITLUL XI ALTE CHELTUIELI			63 000	61 000	60 402	60 402	60 402		54 945
			59	40		Sume aferente persoanelor cu handicap neincadrate			63 000	61 000	60 402	60 402	60 402		54 945
			70			CHELTUIELI DE CAPITAL	991 000	644 000	991 000	644 000	640 117	640 117	640 117		177 850
			71			TITLUL XV ACTIVE NEFINANCIARE	991 000	644 000	991 000	644 000	640 117	640 117	640 117		177 850
			71	01		Active fixe	991 000	644 000	991 000	644 000	640 117	640 117	640 117		177 850
			71	01	02	Masini, echipamente si mijloace de transport									118 329
			71	01	03	Mobilier, aparatura birotica si alte active corporale	981 000	634 000	981 000	634 000	631 771	631 771	631 771		50 630
			71	01	30	Alte active fixe (inclusiv reparatii capitale)	10 000	10 000	10 000	10 000	8 346	8 346	8 346		8 891
			84			PLATI EFECTUATE IN ANII PRECEDENTI SI RECUPERATE IN ANUL CURENT					-42 252	-42 252	-42 252		
			85			Titlul XXI PLATI EFECTUATE IN ANII PRECEDENTI SI RECUPERATE IN ANUL CURENT					-42 252	-42 252	-42 252		
			85	01		Plati efectuate in anii precedenti si recuperate in anul curent					-42 252	-42 252	-42 252		



Capi- tot	Sub- capi- tot	Pa- ra- graf	Gru- pa / Titlu	Ar- ti- col	Ali- ne- at	Denumire indicator	Credite de angajament		Credite bugetare		Angajamente bugetare	Angajamente legale	Plati efectuate	Angajamente legale de platit	Cheltuieli efective
							initiale	definitive	initiale	definitive					
A						B	1	2	3	4	5	6	7	8=6-7	9
			85	01	01	Plati efectuate in anii precedenti si recuperate in anul curent (SF)					-42.252	-42.252	-42.252		
6610						SANATATE	64 731 000	176 814 000	2 591 824 000	2 621 758 000	2 142 861 168	2 111 210 569	1 916 608 579	194 601 990	2 041 298 161
				01		CHELTUIELI CURENTE	34 488 000	34 488 000	2 533 959 000	2 460 575 000	2 049 357 132	2 019 500 935	1 859 512 344	159 988 591	1 959 975 797
				10		TITLUL I CHELTUIELI DE PERSONAL			1 325 678 000	1 253 011 000	1 101 099 903	1 089 211 041	1 089 197 191	13 850	1 082 499 537
				10	01	Cheltuieli salariale in bani			1 276 482 000	1 208 411 000	1 063 305 719	1 052 148 148	1 052 148 148		1 046 688 187
				10	01	01 Salarii de baza			784 503 000	756 714 000	699 912 018	693 609 418	693 609 418		679 137 963
				10	01	05 Sporuri pentru conditii de munca			271 118 000	241 246 000	186 943 634	184 912 819	184 912 819		191 572 846
				10	01	06 Alte sporuri			70 368 000	66 464 000	53 614 270	52 900 910	52 900 910		54 701 621
				10	01	07 Ore suplimentare			7 192 000	6 592 000	4 970 270	4 970 270	4 970 270		6 544 958
				10	01	08 Fond de premii			600 000						
				10	01	10 Fond pentru posturi ocupate prin cumul			14 358 000	14 889 000	14 267 754	14 267 754	14 267 754		14 239 730
				10	01	11 Fond aferent platii cu ora			52 248 000	48 913 000	43 098 963	42 067 302	42 067 302		43 842 752
				10	01	12 Indemnizatii platite unor persoane din afara unitatii			252 000	249 000	42 093	35 433	35 433		31 008
				10	01	13 Drepturi de delegare			38 000	38 000	7 971	7 971	7 971		7 971
				10	01	14 Indemnizatii de detasare			562 000	373 000					
				10	01	15 Alocati pentru transportul la si de la locul de munca			25 000	25 000					
				10	01	17 Indemnizatii de hrana			37 247 000	33 228 000	27 437 152	26 647 295	26 647 295		27 338 643
				10	01	30 Alte drepturi salariale in bani			37 971 000	39 680 000	33 011 594	32 728 976	32 728 976		29 270 695
				10	02	Cheltuieli salariale in natura			16 213 000	14 043 000	12 192 358	12 040 662	12 026 812	13 850	11 370 396
				10	02	06 Vouchere de vacanta			16 213 000	14 043 000	12 192 358	12 040 662	12 026 812	13 850	11 370 396
				10	03	Contributii			32 983 000	30 557 000	25 601 826	25 022 231	25 022 231		24 440 954
				10	03	01 Contributii de asigurari sociale de stat			1 358 000	1 338 000	1 129 565	877 546	877 546		774 447
				10	03	07 Contributia asiguratorie pentru munca			31 625 000	29 219 000	24 472 261	24 144 685	24 144 685		23 666 507
				20		TITLUL II BUNURI SI SERVICII			1 163 529 000	1 163 147 000	933 719 879	915 827 302	756 137 562	159 689 740	862 265 207

PRIMĂRIA  
ROMÂNIA  
DIRECTIA GENERALA  
PROGRAME  
SI EXECUTIE  
BUDGETARA  
ECONOMICA  
BUCURESTI

Capi- tol	Sub- capi- tol	Pa- ra- graf	Gru- pa / Titlu	Ar- ti- col	Ali- ne- at	Denumire indicator	Credite de angajament		Credite bugetare		Angajamente bugetare	Angajamente legale	Plati efectuate	Angajamente legale de platit	Cheltuieli efective
							initiale	definitive	initiale	definitive					
A						B	1	2	3	4	5	6	7	8=6-7	9
			20	01		Bunuri si servicii			302 904 000	336 249 000	248 334 738	244 687 618	216 188 902	28 498 716	230 390 218
			20	01	01	Furnituri de birou			5 028 000	4 525 000	3 260 262	3 085 217	2 949 101	136 116	2 955 684
			20	01	02	Materiale pentru curatenie			9 623 000	10 500 000	7 937 349	7 882 917	6 916 864	966 053	6 873 399
			20	01	03	Incalzit, iluminat si forta motrica			66 354 000	62 410 000	43 739 857	42 895 696	40 730 798	2 164 898	40 524 388
			20	01	04	Apa, canal si salubritate			15 485 000	14 173 000	8 816 431	8 154 440	7 936 234	218 206	7 756 058
			20	01	05	Carburanti si lubrifianti			805 000	784 000	289 731	284 975	259 446	25 529	250 405
			20	01	06	Piese de schimb			9 523 000	10 748 000	7 524 605	7 000 417	5 741 109	1 259 308	6 173 477
			20	01	07	Transport			248 000	351 000	295 008	293 888	190 785	103 103	257 762
			20	01	08	Posta, telecomunicatii, radio, tv, internet			2 566 000	2 498 000	1 840 512	1 507 216	1 415 545	91 671	1 467 605
			20	01	09	Materiale si prestari de servicii cu caracter functional			82 432 000	94 856 000	75 433 692	74 923 407	62 848 197	12 075 210	69 223 904
			20	01	30	Alte bunuri si servicii pentru intretinere si functionare			110 840 000	135 404 000	99 197 291	98 659 445	87 200 823	11 458 622	94 907 536
			20	02		Reparatii curente			22 105 000	19 113 000	12 925 700	12 012 374	9 656 935	2 355 439	11 005 781
			20	03		Hrana			35 746 000	37 489 000	28 792 643	28 362 220	25 721 312	2 640 908	26 318 053
			20	03	01	Hrana pentru oameni			35 746 000	37 489 000	28 792 643	28 362 220	25 721 312	2 640 908	26 318 053
			20	04		Medicamente si materiale sanitare			757 621 000	731 472 000	619 090 801	607 697 698	483 013 015	124 684 683	572 199 888
			20	04	01	Medicamente			520 053 000	506 156 000	447 204 720	441 945 366	343 582 936	98 362 430	427 471 812
			20	04	02	Materiale sanitare			158 403 000	148 286 000	115 985 743	112 251 556	93 917 891	18 333 665	97 273 533
			20	04	03	Reactivi			58 127 000	58 912 000	43 565 089	41 953 026	36 040 513	5 912 513	38 520 125
			20	04	04	Dezinfectanti			21 038 000	18 118 000	12 335 249	11 547 750	9 471 675	2 076 075	8 934 418
			20	05		Bunuri de natura obiectelor de inventar			18 658 000	15 082 000	9 166 442	8 672 184	8 409 647	262 537	8 440 417
			20	05	01	Uniforme si echipament			3 134 000	2 067 000	1 026 321	843 938	840 216	3 722	1 518 480
			20	05	03	Lenjerie si accesorii de pat			3 290 000	2 023 000	869 361	806 755	760 500	46 255	1 632 919
			20	05	30	Alte obiecte de inventar			12 234 000	10 992 000	7 270 760	7 021 491	6 808 931	212 560	5 289 018
			20	06		Deplasari, detasari, transferari			1 268 000	962 000	518 870	460 875	444 560	16 315	439 820
			20	06	01	Deplasari interne, detasari, transferari			973 000	719 000	395 206	337 211	320 896	16 315	316 156

Capi- tot	Sub- capi- tot	Pa- ra- graf	Gru- pa / Titlu	Ar- ti- col	Ali- ne- at	Denumire indicator	Credite de angajament		Credite bugetare		Angajamente bugetare	Angajamente legale	Plati efectuate	Angajamente legale de platit	Cheltuieli efective
							initiale	definitive	initiale	definitive					
A						B	1	2	3	4	5	6	7	8=6-7	9
			20	06	02	Deplasari in strainatate			295.000	243.000	123.664	123.664	123.664		123.664
			20	09		Materiale de laborator			4.890.000	4.605.000	3.079.943	2.857.806	2.437.378	420.428	2.476.601
			20	10		Cercetare-dezvoltare			300.000	300.000					
			20	11		Carti, publicatii si materiale documentare			178.000	173.000	51.451	31.283	27.330	3.953	29.399
			20	12		Consultanta si expertiza			2.757.000	2.361.000	1.600.063	1.503.857	1.417.117	86.740	1.430.584
			20	13		Pregatire profesionala			1.839.000	1.215.000	542.535	439.319	391.938	47.381	420.183
			20	14		Protectia muncii			3.881.000	2.216.000	933.123	885.032	730.513	154.519	878.747
			20	25		Cheltuieli judiciare si extrajudiciare derivate din actiuni in reprezentarea intereselor statului, potrivit dispozitiilor legale			10.000	10.000	3.829	3.829	3.829		3.829
			20	30		Alte cheltuieli			11.372.000	11.900.000	8.679.741	8.213.207	7.695.086	518.121	8.231.687
			20	30	01	Reclama si publicitate			47.000	47.000	180	180	180		180
			20	30	03	Prime de asigurare non-viata			178.000	151.000	50.402	44.749	44.749		44.750
			20	30	04	Chirii			1.873.000	2.261.000	1.702.785	1.702.785	1.435.812	266.973	1.424.961
			20	30	30	Alte cheltuieli cu bunuri si servicii			9.274.000	9.441.000	6.926.374	6.465.493	6.214.345	251.148	6.761.796
			58			TITLUL X PROIECTE CU FINANTARE DIN FONDURI EXTERNE NERAMBURSABILE CADRULUI FINANCIAR 2014-2020	34.488.000	34.488.000	34.488.000	34.488.000	6.273.856	6.273.856	5.988.855	285.001	7.020.780
			58	01		Programe din Fondul European de Dezvoltare Regionala (FEDR)	34.488.000	34.488.000	34.488.000	34.488.000	6.273.856	6.273.856	5.988.855	285.001	6.850.918
			58	01	02	Finantarea externa nerambursabila	34.488.000	34.488.000	34.488.000	34.488.000	6.273.856	6.273.856	5.988.855	285.001	6.850.918
			58	02		Programe din Fondul Social European (FSE)									155.851
			58	02	01	Finantarea nationala									2.768
			58	02	02	Finantarea externa nerambursabila									153.083
			58	16		Alte facilitati si instrumente postaderare									14.011



Capi- tol	Sub- capi- tol	Pa- ra- graf	Gru- pa / Titlu	Ar- ti- col	Ali- ne- at	Denumire indicator	Credite de angajament		Credite bugetare		Angajamente bugetare	Angajamente legale	Plati efectuate	Angajamente legale de platit	Cheltuieli efective
							initiale	definitive	initiale	definitive					
A						B	1	2	3	4	5	6	7	8=6-7	9
			58	16	02	Finantare externa nerambursabila									14 011
			59			TITLUL XI ALTE CHELTUIELI			10 264 000	9 929 000	8 263 494	8 188 736	8 188 736		8 190 273
			59	01		Burse			400 000						
			59	17		Despagubiri civile			26 000	26 000	15 726	15 726	15 726		15 726
			59	40		Sume aferente persoanelor cu handicap neincadrate			9 838 000	9 903 000	8 247 768	8 173 010	8 173 010		8 174 547
			70			CHELTUIELI DE CAPITAL	30 243 000	142 326 000	57 865 000	167 580 000	100 890 896	99 096 494	64 483 095	34 613 399	81 322 364
			71			TITLUL XV ACTIVE NEFINANCIARE	30 243 000	142 326 000	57 865 000	167 580 000	100 890 896	99 096 494	64 483 095	34 613 399	81 322 364
			71	01		Active fixe	29 684 000	142 074 000	57 306 000	167 328 000	100 681 456	98 887 054	64 483 095	34 403 959	81 322 364
			71	01	01	Constructii	449 000	27 000	449 000	27 000	20 335	20 335	20 335		1 721
			71	01	02	Masini, echipamente si mijloace de transport	23 677 000	135 294 000	49 934 000	159 183 000	97 210 121	95 457 459	61 317 212	34 140 247	75 246 519
			71	01	03	Mobilier, aparatura birotica si alte active corporale	3 233 000	4 406 000	4 455 000	5 628 000	2 735 985	2 733 245	2 469 533	263 712	4 615 108
			71	01	30	Alte active fixe (inclusiv reparatii capitale)	2 325 000	2 347 000	2 468 000	2 490 000	715 015	676 015	676 015		1 459 016
			71	03		Reparatii capitale aferente activelor fixe	559 000	252 000	559 000	252 000	209 440	209 440		209 440	
			84			PLATI EFECTUATE IN ANII PRECEDENTI SI RECUPERATE IN ANUL CURENT				-6 397 000	-7 386 860	-7 386 860	-7 386 860		
			85			Titlul XXI PLATI EFECTUATE IN ANII PRECEDENTI SI RECUPERATE IN ANUL CURENT				-6 397 000	-7 386 860	-7 386 860	-7 386 860		
			85	01		Plati efectuate in anii precedenti si recuperate in anul curent				-6 397 000	-7 386 860	-7 386 860	-7 386 860		
			85	01	01	Plati efectuate in anii precedenti si recuperate in anul curent (SF)				-6 390 000	-7 380 434	-7 380 434	-7 380 434		
			85	01	02	Plati efectuate in anii precedenti si									

Capi- tol	Sub- capi- tol	Pa- ra- graf	Gru- pa / Titlu	Ar- ti- col	Ali- ne- at	Denumire indicator	Credite de angajament		Credite bugetare		Angajamente bugetare	Angajamente legale	Plati efectuate	Angajamente legale de platit	Cheltuieli efective
							initiale	definitive	initiale	definitive					
A						B	1	2	3	4	5	6	7	8=6-7	9
						recuperate in anul curent (SD)				-7 000	-6 426	-6 426	-6 426		
6710						CULTURA, RECREERE SI RELIGIE	84 152 000	83 792 000	610 153 000	589 813 000	553 115 094	545 129 458	494 880 132	50 249 326	536 617 483
	01					CHELTUIELI CURENTE		349 000	555 663 000	558 076 000	525 521 474	518 021 821	479 702 404	38 319 417	493 859 339
	10					TITLUL I CHELTUIELI DE PERSONAL			230 390 000	235 291 000	228 586 144	227 383 539	226 694 919	688 620	226 925 459
	10	01				Cheltuieli salariale in bani			221 245 000	225 288 000	218 964 354	217 845 505	217 183 358	662 147	218 017 509
	10	01	01			Salarii de baza			189 552 000	193 082 000	188 209 441	187 378 857	186 773 815	605 042	188 901 867
	10	01	05			Sporuri pentru conditii de munca			10 544 000	10 867 000	10 319 774	10 213 182	10 213 182		9 582 576
	10	01	06			Alte sporuri			3 804 000	3 675 000	3 493 473	3 444 699	3 443 634	1 065	3 413 850
	10	01	10			Fond pentru posturi ocupate prin cumul			6 431 000	6 639 000	6 523 726	6 498 709	6 453 299	45 410	6 448 119
	10	01	12			Indemnizatii platite unor persoane din afara unitatii				2 000	1 375	1 375	1 375		1 375
	10	01	13			Drepturi de delegare			44 000	32 000	25 780	22 780	22 760	20	22 760
	10	01	16			Alocatii pentru locuinte			85 000	517 000	480 278	478 132	478 132		479 972
	10	01	17			Indemnizatii de hrana			9 314 000	9 069 000	8 554 900	8 452 164	8 441 554	10 610	8 078 144
	10	01	30			Alte drepturi salariale in bani			1 471 000	1 405 000	1 355 607	1 355 607	1 355 607		1 088 846
	10	02				Cheltuieli salariale in natura			3 609 000	3 530 000	3 323 232	3 302 497	3 299 597	2 900	3 297 308
	10	02	06			Vouchere de vacanta			3 609 000	3 530 000	3 323 232	3 302 497	3 299 597	2 900	3 297 308
	10	03				Contributii			5 536 000	6 473 000	6 298 558	6 235 537	6 211 964	23 573	5 610 642
	10	03	06			Contributii pentru concedii si indemnizatii			195 000	182 000	153 803	146 852	146 852		
	10	03	07			Contributia asiguratorie pentru munca			5 341 000	5 794 000	5 656 552	5 614 912	5 591 339	23 573	5 552 424
	10	03	08			Contributii platite de angajator in numele angajatului				497 000	488 203	473 773	473 773		58 218
	20					TITLUL II BUNURI SI SERVICII			321 291 000	316 416 000	291 503 375	285 231 558	247 632 595	37 598 963	262 081 561
	20	01				Bunuri si servicii			156 829 000	157 263 000	143 890 143	139 450 431	121 729 085	17 721 346	130 055 882
	20	01	01			Furnituri de birou			926 000	755 000	654 664	641 131	636 648	4 483	745 890
	20	01	02			Materiale pentru curatenie			910 000	894 000	764 337	749 016	706 987	42 029	863 861
	20	01	03			Incalzit, iluminat si forta motrica			19 711 000	19 671 000	16 749 087	16 497 418	13 263 908	3 233 510	12 903 709



Capi- tol	Sub- capi- tol	Pa- ra- graf	Gru- pa / Titlu	Ar- ti- col	Ali- ne- at	Denumire indicator	Credite de angajament		Credite bugetare		Angajamente bugetare	Angajamente legale	Plati efectuate	Angajamente legale de platit	Cheltuieli efective
							initiale	definitive	initiale	definitive					
A						B	1	2	3	4	5	6	7	8=6-7	9
			20	01	04	Apa, canal si salubritate			16 884 000	19 159 000	17 837 732	17 822 650	11 834 831	5 987 819	12 282 694
			20	01	05	Carburanti si lubrifianti			2 319 000	2 327 000	1 705 572	1 635 789	1 492 123	143 666	1 749 583
			20	01	06	Piese de schimb			507 000	439 000	303 259	299 354	293 255	6 099	377 297
			20	01	07	Transport			25 000	11 000	4 756	4 756	4 756		4 756
			20	01	08	Posta, telecomunicatii, radio, tv, internet			1 758 000	1 555 000	1 389 066	1 363 663	1 335 974	27 689	1 342 903
			20	01	09	Materiale si prestari de servicii cu caracter functional			87 385 000	92 445 000	86 213 972	82 433 693	75 230 079	7 203 614	82 432 795
			20	01	30	Alte bunuri si servicii pentru intretinere si functionare			26 404 000	20 007 000	18 267 698	18 002 961	16 930 524	1 072 437	17 352 394
			20	02		Reparatii curente			42 887 000	36 322 000	34 955 316	34 890 955	22 453 214	12 437 741	24 293 018
			20	03		Hrana			3 100 000	3 500 000	2 687 400	2 687 400	2 687 400		2 836 373
			20	03	01	Hrana pentru oameni			100 000	100 000	83 494	83 494	83 494		83 494
			20	03	02	Hrana pentru animale			3 000 000	3 400 000	2 603 906	2 603 906	2 603 906		2 752 879
			20	04		Medicamente si materiale sanitare			159 000	144 000	84 599	84 599	84 599		91 795
			20	04	01	Medicamente			44 000	47 000	27 568	27 568	27 568		32 123
			20	04	02	Materiale sanitare			65 000	46 000	22 005	22 005	22 005		17 185
			20	04	04	Dezinfectanti			50 000	51 000	35 026	35 026	35 026		42 487
			20	05		Bunuri de natura obiectelor de inventar			6 324 000	2 339 000	1 623 959	1 584 153	1 580 670	3 483	3 373 333
			20	05	01	Uniforme si echipament			116 000	110 000	47 095	47 095	47 095		
			20	05	30	Alte obiecte de inventar			6 208 000	2 229 000	1 576 864	1 537 058	1 533 575	3 483	3 373 333
			20	06		Deplasari, detasari, transferari			382 000	147 000	137 722	61 855	61 855		61 855
			20	06	01	Deplasari interne, detasari, transferari			165 000	41 000	33 722	23 242	23 242		23 242
			20	06	02	Deplasari in strainatate			217 000	106 000	104 000	38 613	38 613		38 613
			20	11		Carti, publicatii si materiale documentare			82 000	53 000	39 940	24 040	22 790	1 250	20 179
			20	12		Consultanta si expertiza			1 755 000	1 690 000	1 266 494	1 266 494	1 123 145	143 349	1 133 645
			20	13		Pregatire profesionala			452 000	195 000	127 509	116 509	110 909	5 600	116 509

PRIMĂRIA  
DIRECȚIA GENERALĂ  
DE ECONOMIE  
ȘI DEZVOLTARE  
BUCUREȘTI

Hecar

Capi- tol	Sub- capi- tol	Pa- ra- graf	Gru- pa / Titlu	Ar- ti- col	Ali- ne- at	Denumire indicator	Credite de angajament		Credite bugetare		Angajamente bugetare	Angajamente legale	Plati efectuate	Angajamente legale de platit	Cheltuieli efective
							initiale	definitive	initiale	definitive					
A						B	1	2	3	4	5	6	7	8=6-7	9
			20	14		Protectia muncii			1 532 000	1 294 000	1 095 217	1 050 604	975 719	74 885	1 050 791
			20	19		Contributii ale administratiei publice locale la realizarea unor lucrari si servicii de interes public local, in baza unor conventii sau contracte de asociere			7 000 000	6 200 000	5 198 963	5 198 963	5 198 963		5 198 963
			20	25		Cheltuieli judiciare si extrajudiciare derivate din actiuni in reprezentarea intereselor statului, potrivit dispozitiilor legale				2 000	1 500	1 500	1 500		1 500
			20	30		Alte cheltuieli			100 789 000	107 267 000	100 394 613	98 814 055	91 602 746	7 211 309	93 847 718
			20	30	01	Reclama si publicitate			92 000	58 000	50 491	50 491	50 491		50 512
			20	30	02	Protocol si reprezentare			3 000	1 000	986	986	986		986
			20	30	03	Prime de asigurare non-viata			181 000	104 000	80 632	80 632	63 952	16 680	81 374
			20	30	04	Chirii			13 330 000	12 066 000	11 626 651	11 620 133	11 123 646	496 487	11 635 832
			20	30	30	Alte cheltuieli cu bunuri si servicii			87 183 000	95 038 000	88 635 853	87 061 813	80 363 671	6 698 142	82 079 014
			57			TITLUL VIII ASISTENTA SOCIALA			1 339 000	1 782 000	1 368 445	1 367 945	1 367 945		1 368 245
			57	02		Ajutoare sociale			1 339 000	1 782 000	1 368 445	1 367 945	1 367 945		1 368 245
			57	02	01	Ajutoare sociale in numerar			1 339 000	1 782 000	1 368 445	1 367 945	1 367 945		1 368 245
			58			TITLUL X PROIECTE CU FINANTARE DIN FONDURI EXTERNE NERAMBURSABILE									
						CADRULUI FINANCIAR 2014-2020		349 000		349 000	123 509	123 509	108 838	14 671	143 693
			58	15		Alte programe comunitare finantate in perioada 2014-2020		112 000		112 000	101 830	101 830	87 159	14 671	101 830
			58	15	02	Finantare externa nerambursabila		112 000		112 000	101 830	101 830	87 159	14 671	101 830
			58	16		Alte facilitati si instrumente postaderare		237 000		237 000	21 679	21 679	21 679		41 863
			58	16	01	Finantarea nationala		101 000		101 000	3 742	3 742	3 742		11 337
			58	16	02	Finantare externa nerambursabila		136 000		136 000	17 937	17 937	17 937		30 526



Capi- tol	Sub- capi- tol	Pa- ra- graf	Gru- pa / Titlu	Ar- ti- col	Ali- ne- at	Denumire indicator	Credite de angajament		Credite bugetare		Angajamente bugetare	Angajamente legale	Plati efectuate	Angajamente legale de platit	Cheltuieli efective
							initiale	definitive	initiale	definitive					
A						B	1	2	3	4	5	6	7	8=6-7	9
			59			TITLUL XI ALTE CHELTUIELI			2 643 000	4 238 000	3 940 001	3 915 270	3 898 107	17 163	3 340 381
			59	17		Despagubiri civile			750 000	1 873 000	1 657 465	1 657 464	1 657 464		1 130 392
			59	40		Sume aferente persoanelor cu handicap neincadrate			1 893 000	2 365 000	2 282 536	2 257 806	2 240 643	17 163	2 209 989
			70			CHELTUIELI DE CAPITAL	84 152 000	83 443 000	54 490 000	32 781 000	28 800 001	28 314 018	16 384 109	11 929 909	42 758 144
			71			TITLUL XV ACTIVE NEFINANCIARE	84 152 000	83 443 000	54 490 000	32 781 000	28 800 001	28 314 018	16 384 109	11 929 909	42 758 144
			71	01		Active fixe	79 886 000	82 503 000	50 224 000	31 841 000	27 864 063	27 378 080	15 448 171	11 929 909	42 651 814
			71	01	01	Constructii	25 909 000	28 293 000	16 511 000	14 387 000	12 576 116	12 469 146	6 382 321	6 086 825	9 060 597
			71	01	02	Masini, echipamente si mijloace de transport	39 229 000	40 252 000	19 259 000	8 506 000	8 012 732	7 640 756	7 358 042	282 714	9 942 027
			71	01	03	Mobilier, aparatura birotica si alte active corporale	11 528 000	10 594 000	11 543 000	6 183 000	6 085 782	6 085 782	942 493	5 143 289	22 987 419
			71	01	30	Alte active fixe (inclusiv reparati capitale)	3 220 000	3 364 000	2 911 000	2 765 000	1 189 433	1 182 396	765 315	417 081	661 771
			71	03		Reparatii capitale aferente activelor fixe	4 266 000	940 000	4 266 000	940 000	935 938	935 938	935 938		106 330
			84			PLATI EFECTUATE IN ANII PRECEDENTI SI RECUPERATE IN ANUL CURENT				-1 044 000	-1 206 381	-1 206 381	-1 206 381		
			85			Titlul XXI PLATI EFECTUATE IN ANII PRECEDENTI SI RECUPERATE IN ANUL CURENT				-1 044 000	-1 206 381	-1 206 381	-1 206 381		
			85	01		Plati efectuate in anii precedenti si recuperate in anul curent				-1 044 000	-1 206 381	-1 206 381	-1 206 381		
			85	01	01	Plati efectuate in anii precedenti si recuperate in anul curent (SF)				-1 043 000	-1 205 469	-1 205 469	-1 205 469		
			85	01	02	Plati efectuate in anii precedenti si recuperate in anul curent (SD)				-1 000	-912	-912	-912		
7010						LOCUINTE, SERVICII SI DEZVOLTARE PUBLICA	1 107 568 000	1 378 281 000	156 633 000	118 677 000	101 959 579	92 659 846	81 626 935	11 032 911	69 479 040



(Handwritten signature)

Capi- tol	Sub- capi- tol	Pa- ra- graf	Gru- pa / Titlu	Ar- ti- col	Ali- ne- at	Denumire indicator	Credite de angajament		Credite bugetare		Angajamente bugetare	Angajamente legale	Plati efectuate	Angajamente legale de platit	Cheltuieli efective
							initiale	definitive	initiale	definitive					
A						B	1	2	3	4	5	6	7	8=6-7	9
			01			CHELTUIELI CURENTE		283 460 000	79 676 000	86 390 000	76 826 116	70 327 083	67 902 029	2 425 054	68 881 535
			10			TITLUL I CHELTUIELI DE PERSONAL			36 697 000	37 882 000	37 017 016	35 791 707	35 791 707		35 889 952
			10	01		Cheltuieli salariale in bani			35 312 000	36 491 000	35 634 932	34 445 524	34 445 524		34 540 288
			10	01	01	Salarii de baza			30 323 000	31 302 000	30 824 072	30 013 400	30 013 400		30 318 184
			10	01	05	Sporuri pentru conditii de munca			2 959 000	3 079 000	2 809 886	2 678 691	2 678 691		2 669 504
			10	01	12	Indemnizati platite unor persoane din afara unitatii			5 000	25 000	3 300	3 300	3 300		3 300
			10	01	13	Drepturi de delegare				5 000	1 424	1 424	1 424		1 424
			10	01	17	Indemnizatii de hrana			1 530 000	1 560 000	1 495 030	1 416 386	1 416 386		1 399 468
			10	01	30	Alte drepturi salariale in bani			495 000	520 000	501 220	332 323	332 323		148 408
			10	02		Cheltuieli salariale in natura			631 000	606 000	597 529	572 629	572 629		572 629
			10	02	06	Vouchere de vacanta			631 000	606 000	597 529	572 629	572 629		572 629
			10	03		Contributii			754 000	785 000	784 555	773 554	773 554		777 035
			10	03	07	Contributia asiguratorie pentru munca			754 000	785 000	784 555	773 554	773 554		777 035
			20			TITLUL II BUNURI SI SERVICII			41 914 000	41 547 000	38 749 607	33 475 883	31 050 829	2 425 054	32 407 944
			20	01		Bunuri si servicii			33 669 000	35 407 000	34 990 801	29 773 193	28 115 653	1 657 540	28 854 323
			20	01	01	Furnituri de birou			342 000	240 000	237 318	169 948	169 948		286 670
			20	01	02	Materiale pentru curatenie			100 000	100 000	100 000	99 734	99 734		87 463
			20	01	03	Incalzit, iluminat si forta motrica			3 670 000	2 820 000	2 806 312	2 189 112	2 175 382	13 730	2 122 138
			20	01	04	Apa, canal si salubritate			471 000	272 000	266 594	248 875	245 866	3 009	230 850
			20	01	05	Carburanti si lubrifianti			419 000	434 000	405 841	392 506	392 506		147 137
			20	01	06	Piese de schimb			450 000	202 000	202 000	120 904	120 904		103 440
			20	01	08	Posta, telecomunicatii, radio, tv, internet			591 000	644 000	490 297	405 951	389 110	16 841	402 493
			20	01	09	Materiale si prestari de servicii cu caracter functional			26 648 000	29 485 000	29 461 743	25 183 347	23 559 387	1 623 960	24 507 026
			20	01	30	Alte bunuri si servicii pentru intretinere si functionare			978 000	1 210 000	1 020 696	962 816	962 816		967 106

Capi- tol	Sub- capi- tol	Pa- ra- graf	Gru- pa / Titlu	Ar- ti- col	Ali- ne- at	Denumire indicator	Credite de angajament		Credite bugetare		Angajamente bugetare	Angajamente legale	Plati efectuate	Angajamente legale de platit	Cheltuieli efective
							initiale	definitive	initiale	definitive					
A						B	1	2	3	4	5	6	7	8=6-7	9
	20	02				Reparatii curente			3 433 000	1 808 000	1 663 489	1 663 489	933 175	730 314	1 661 294
	20	04				Medicamente si materiale sanitare			151 000	151 000	148 986	148 986	148 986		97 564
	20	04	02			Materiale sanitare			1 000	1 000					
	20	04	04			Dezinfectanti			150 000	150 000	148 986	148 986	148 986		97 564
	20	05				Bunuri de natura obiectelor de inventar			634 000	403 000	332 270	332 270	332 270		240 632
	20	05	01			Uniforme si echipament			238 000	238 000	232 645	232 645	232 645		140 149
	20	05	30			Alte obiecte de inventar			396 000	165 000	99 625	99 625	99 625		100 483
	20	06				Deplasari, detasari, transferari				15 000	8 870	8 870	8 870		8 870
	20	06	01			Deplasari interne, detasari, transferari				5 000					
	20	06	02			Deplasari in stramutate				10 000	8 870	8 870	8 870		8 870
	20	12				Consultanta si expertiza			547 000	214 000	214 000	190 400	154 700	35 700	190 400
	20	13				Pregatire profesionala			153 000	135 000	90 007	90 007	90 007		90 007
	20	14				Protectia muncii			127 000	93 000	57 508	55 086	55 086		42 090
	20	30				Alte cheltuieli			3 200 000	3 321 000	1 243 676	1 213 582	1 212 082	1 500	1 222 764
	20	30	01			Reclama si publicitate			816 000	6 000	707	707	707		707
	20	30	03			Prime de asigurare non-viata			112 000	38 000	25 497	25 497	25 497		25 497
	20	30	04			Chirii			590 000	2 186 000	683 444	683 444	683 444		683 444
	20	30	30			Alte cheltuieli cu bunuri si servicii			1 682 000	1 091 000	534 028	503 934	502 434	1 500	513 116
	57					TITLUL VIII ASISTENTA SOCIALA			900 000	750 000	482 039	482 039	482 039		483 519
	57	02				Ajutoare sociale			900 000	750 000	482 039	482 039	482 039		483 519
	57	02	01			Ajutoare sociale in numerar			894 000	744 000	482 039	482 039	482 039		483 519
	57	02	03			Tichete de cresa si tichete sociale pentru gradinita			6 000	6 000					
	59					TITLUL XI ALTE CHELTUIELI			165 000	665 000	98 766	98 766	98 766		100 120
	59	17				Despagubiri civile			65 000	65 000	13 771	13 771	13 771		13 771
	59	40				Sume aferente persoanelor cu handicap neincadrate			100 000	600 000	84 995	84 995	84 995		86 349
	61					Titlul XIII PROIECTE CU FINANTARE									

Capi- tol	Sub- capi- tol	Pa- ra- graf	Gru- pa / Titlu	Ar- ti- col	Ali- ne- at	Denumire indicator	Credite de angajament		Credite bugetare		Angajamente bugetare	Angajamente legale	Plati efectuate	Angajamente legale de platit	Cheltuieli efective
							initiale	definitive	initiale	definitive					
A						B	1	2	3	4	5	6	7	8=6-7	9
						DIN SUMELE AFERENTE COMPONENTEI									
						DE IMPRUMUT A PNRR		283 460 000		5 546 000	478 688	478 688	478 688		
	61	01				Fonduri din imprumut rambursabil		238 196 000		4 587 000	402 259	402 259	402 259		
	61	03				Sume aferente TVA		45 264 000		959 000	76 429	76 429	76 429		
	70					CHELTUIELI DE CAPITAL	1 107 568 000	1 094 821 000	76 957 000	32 317 000	25 162 900	22 362 200	13 754 343	8 607 857	597 505
	71					TITLUL XV ACTIVE NEFINANCIARE	1 107 568 000	1 094 821 000	76 957 000	32 317 000	25 162 900	22 362 200	13 754 343	8 607 857	597 505
	71	01				Active fixe	914 539 000	894 728 000	66 116 000	22 154 000	16 459 949	13 659 249	13 259 513	399 736	597 505
	71	01	01			Constructii	910 332 000	890 407 000	61 435 000	18 049 000	12 356 581	12 260 581	11 932 245	328 336	
	71	01	02			Masini, echipamente si mijloace de transport	2 047 000	3 736 000	2 047 000	3 640 000	3 638 368	1 322 487	1 322 487		448 478
	71	01	03			Mobilier, aparatura birotica si alte active corporale			474 000						51 165
	71	01	30			Alte active fixe (inclusiv reparatii capitale)	2 160 000	585 000	2 160 000	465 000	465 000	76 181	4 781	71 400	97 862
	71	03				Reparatii capitale aferente activelor fixe	193 029 000	200 093 000	10 841 000	10 163 000	8 702 951	8 702 951	494 830	8 208 121	
	84					PLATI EFECTUATE IN ANII PRECEDENTI SI RECUPERATE IN ANUL CURENT				-30 000	-29 437	-29 437	-29 437		
	85					Titlul XXI PLATI EFECTUATE IN ANII PRECEDENTI SI RECUPERATE IN ANUL CURENT				-30 000	-29 437	-29 437	-29 437		
	85	01				Plati efectuate in anii precedenti si recuperate in anul curent				-30 000	-29 437	-29 437	-29 437		
	85	01	01			Plati efectuate in anii precedenti si recuperate in anul curent (SF)				-30 000	-29 437	-29 437	-29 437		
7410						PROTECTIA MEDIULUI	3 988 000	3 800 000	37 485 000	25 800 000	20 706 567	20 706 567	20 628 996	77 571	21 617 945
	01					CHELTUIELI CURENTE			33 497 000	23 500 000	20 341 302	20 341 302	20 263 731	77 571	21 268 829
	10					TITLUL I CHELTUIELI DE PERSONAL			7 810 000	7 517 000	7 254 677	7 254 677	7 254 677		7 230 858

PRIMĂRIA MUNICIPIULUI  
DIRECȚIA GENERALĂ  
DE PROIECTARE  
ȘI EXECUȚIE  
BUCȘTEA

7/10/2018

Capi- tot	Sub- capi- tot	Pa- ra- graf	Gru- pa / Titlu	Ar- ti- col	Ali- ne- at	Denumire indicator	Credite de angajament		Credite bugetare		Angajamente bugetare	Angajamente legale	Plati efectuate	Angajamente legale de platit	Cheltuieli efective
							initiale	definitive	initiale	definitive					
A						B	1	2	3	4	5	6	7	8=6-7	9
			10	01		Cheltuieli salariale in bani			7 510 000	7 253 000	6 999 668	6 999 668	6 999 668		6 972 011
			10	01	01	Salarii de baza			6 560 000	6 394 000	6 205 760	6 205 760	6 205 760		6 178 363
			10	01	05	Sporuri pentru conditii de munca			595 000	537 000	512 322	512 322	512 322		514 770
			10	01	06	Alte sporuri			1 000	1 000					
			10	01	17	Indemnizatii de hrana			344 000	281 000	267 333	267 333	267 333		265 812
			10	01	30	Alte drepturi salariale in bani			10 000	40 000	14 253	14 253	14 253		13 066
			10	02		Cheltuieli salariale in natura			119 000	113 000	108 851	108 851	108 851		110 256
			10	02	06	Vouchere de vacanta			119 000	113 000	108 851	108 851	108 851		110 256
			10	03		Contributii			181 000	151 000	146 158	146 158	146 158		148 591
			10	03	07	Contributia asiguratorie pentru munca			181 000	151 000	146 158	146 158	146 158		148 591
			20			TITLUL II BUNURI SI SERVICII			25 575 000	15 759 000	12 914 237	12 914 237	12 836 666	77 571	13 863 681
			20	01		Bunuri si servicii			7 819 000	8 518 000	7 133 828	7 133 828	7 103 667	30 161	7 764 444
			20	01	01	Furnituri de birou			35 000	30 000	28 142	28 142	28 142		26 324
			20	01	02	Materiale pentru curatenie			37 000	42 000	35 448	35 448	35 448		53 284
			20	01	03	Incalzit, iluminat si forta motrica			508 000	613 000	498 517	498 517	498 168	349	498 596
			20	01	04	Apa, canal si salubritate			913 000	903 000	651 197	651 197	651 126	71	717 532
			20	01	05	Carburanti si lubrifianti			260 000	100 000	65 700	65 700	65 700		155 940
			20	01	06	Piese de schimb			6 000	6 000					
			20	01	08	Posta, telecomunicatii, radio, tv, internet			108 000	108 000	49 638	49 638	49 638		50 345
			20	01	09	Materiale si prestari de servicii cu caracter functional			380 000	791 000	112 765	112 765	107 802	4 963	104 831
			20	01	30	Alte bunuri si servicii pentru intretinere si functionare			5 572 000	5 925 000	5 692 421	5 692 421	5 667 643	24 778	6 157 592
			20	02		Reparatii curente			1 770 000	1 279 000	704 489	704 489	704 489		710 660
			20	03		Hrana			1 600 000	1 600 000	1 538 765	1 538 765	1 538 728	37	1 679 348
			20	03	02	Hrana pentru animale			1 600 000	1 600 000	1 538 765	1 538 765	1 538 728	37	1 679 348
			20	04		Medicamente si materiale sanitare			91 000	91 000	87 734	87 734	87 734		78 666



Capi- tol	Sub- capi- tol	Pa- ra- graf	Gru- pa / Titlu	Ar- ti- col	Ali- ne- at	Denumire indicator	Credite de angajament		Credite bugetare		Angajamente bugetare	Angajamente legale	Plati efectuate	Angajamente legale de platit	Cheltuieli efective
							initiale	definitive	initiale	definitive					
A						B	1	2	3	4	5	6	7	8=6-7	9
			20	04	04	Dezinfectanti			91 000	91 000	87 734	87 734	87 734		78 666
			20	05		Bunuri de natura obiectelor de inventar			363 000	307 000	208 559	208 559	208 559		442 762
			20	05	01	Uniforme si echipament			90 000	84 000	32 704	32 704	32 704		3 990
			20	05	30	Alte obiecte de inventar			273 000	223 000	175 855	175 855	175 855		438 772
			20	06		Deplasari, detasari, transferari			5 000	3 000					
			20	06	01	Deplasari interne, detasari, transferari			5 000	3 000					
			20	11		Carti, publicatii si materiale documentare			7 000	4 000					
			20	12		Consultanta si expertiza			323 000	283 000	212 710	212 710	191 385	21 325	212 710
			20	13		Pregatire profesionala			70 000	19 000	12 951	12 951	2 400	10 551	12 951
			20	14		Protectia muncii			75 000	95 000	63 726	63 726	62 996	730	60 440
			20	30		Alte cheltuieli			13 452 000	3 560 000	2 951 475	2 951 475	2 936 708	14 767	2 901 700
			20	30	01	Reclama si publicitate			60 000	30 000	24 613	24 613	24 613		24 613
			20	30	03	Prime de asigurare non-viata			26 000	32 000	30 167	30 167	30 167		28 337
			20	30	04	Chirii			176 000	179 000	157 712	157 712	157 013	699	157 712
			20	30	30	Alte cheltuieli cu bunuri si servicii			13 190 000	3 319 000	2 738 983	2 738 983	2 724 915	14 068	2 691 038
			57			TITLUL VIII ASISTENTA SOCIALA			20 000	132 000	84 134	84 134	84 134		84 134
			57	02		Ajutoare sociale			20 000	132 000	84 134	84 134	84 134		84 134
			57	02	01	Ajutoare sociale in numerar			20 000	132 000	84 134	84 134	84 134		84 134
			59			TITLUL XI ALTE CHELTUIELI			92 000	92 000	88 254	88 254	88 254		90 156
			59	17		Despagubiri civile			2 000	2 000					
			59	40		Sume aferente persoanelor cu handicap neincadrate			90 000	90 000	88 254	88 254	88 254		90 156
			70			CHELTUIELI DE CAPITAL	3 988 000	3 800 000	3 988 000	2 300 000	365 265	365 265	365 265		349 116
			71			TITLUL XV ACTIVE NEFINANCIARE	3 988 000	3 800 000	3 988 000	2 300 000	365 265	365 265	365 265		349 116
			71	01		Active fixe	3 988 000	3 800 000	3 988 000	2 300 000	365 265	365 265	365 265		349 116
			71	01	01	Constructii		136 000		136 000					50 974
			71	01	02	Masini, echipamente si mijloace de									



*M. M. M.*

Capi- tol	Sub- capi- tol	Pa- ra- graf	Gru- pa / Titlu	Ar- ti- col	Ali- ne- at	Denumire indicator	Credite de angajament		Credite bugetare		Angajamente bugetare	Angajamente legale	Plati efectuate	Angajamente legale de platit	Cheltuieli efective
							initiale	definitive	initiale	definitive					
A						B	1	2	3	4	5	6	7	8=6-7	9
						transport	925 000	681 000	925 000	681 000	68 493	68 493	68 493		170 633
			71	01	03	Mobilier, aparatura birotica si alte active corporale	10 000	10 000	10 000	10 000	10 000	10 000	10 000		27 393
			71	01	30	Alte active fixe (inclusiv reparatii capitale)	3 053 000	2 973 000	3 053 000	1 473 000	286 772	286 772	286 772		100 116
9900	10					EXCEDENT/DEFICIT							23 898 395		



*M. Popescu*

**DETALIEREA CHELTUIELILOR  
INSTITUTII PUBLICE FINANTATE DIN VENITURI PROPRII  
SI SUBVENTII DIN BUGETUL LOCAL  
SECTIUNEA DE FUNCTIONARE  
31.12.2023**

Pag. 1 - lei-

Capi- tot	Sub- capi- tot	Pa- ra- graf	Gru- pa / Titlu	Ar- ti- col	Ali- ne- at	Denumire indicator	Credite de angajament		Credite bugetare		Angajamente bugetare	Angajamente legale	Plati efectuate	Angajamente legale de platit	Cheltuieli efective
							initiale	definitive	initiale	definitive					
A						B	1	2	3	4	5	6	7	8=6-7	9
5010						TOTAL CHELTUIELI DIN VENITURI PROPRII SI SUBVENTII			3 277 552 000	3 192 102 000	2 766 066 875	2 722 208 926	2 521 670 768	200 538 158	2 647 424 513
	01					CHELTUIELI CURENTE			3 277 552 000	3 200 527 000	2 775 685 781	2 731 827 832	2 531 289 674	200 538 158	2 647 424 513
	10					TITLUL I CHELTUIELI DE PERSONAL			1 686 584 000	1 623 628 000	1 463 492 047	1 449 172 205	1 448 469 735	702 470	1 441 635 693
	20					TITLUL II BUNURI SI SERVICII			1 575 363 000	1 559 250 000	1 297 808 199	1 268 370 081	1 068 551 556	199 818 525	1 192 077 047
	57					TITLUL VIII ASISTENTA SOCIALA			2 259 000	2 664 000	1 934 618	1 934 118	1 934 118		1 935 898
	59					TITLUL XI ALTE CHELTUIELI			13 346 000	14 985 000	12 450 917	12 351 428	12 334 265	17 163	11 775 875
	84					PLATI EFECTUATE IN ANII PRECEDENTI SI RECUPERATE IN ANUL CURENT				-8 425 000	-9 618 906	-9 618 906	-9 618 906		
	85					Titlul XXI PLATI EFECTUATE IN ANII PRECEDENTI SI RECUPERATE IN ANUL CURENT				-8 425 000	-9 618 906	-9 618 906	-9 618 906		
5410						ALTE SERVICII PUBLICE GENERALE			12 454 000	12 469 000	12 289 651	12 289 651	12 262 454	27 197	12 486 171
	01					CHELTUIELI CURENTE			12 454 000	12 633 000	12 452 965	12 452 965	12 425 768	27 197	12 486 171
	10					TITLUL I CHELTUIELI DE PERSONAL			11 230 000	11 520 000	11 445 194	11 445 194	11 445 194		11 417 553
	10	01				Cheltuieli salariale in bani			10 709 000	10 999 000	10 950 586	10 950 586	10 950 586		11 067 045
	10	01	01			Salarii de baza			8 511 000	8 700 000	8 675 942	8 675 942	8 675 942		8 789 663
	10	01	05			Sporuri pentru conditii de munca			1 044 000	1 084 000	1 079 010	1 079 010	1 079 010		1 079 901
	10	01	10			Fond pentru posturi ocupate prin cumul			899 000	957 000	949 508	949 508	949 508		956 620
	10	01	17			Indemnizatii de hrana			252 000	255 000	243 906	243 906	243 906		239 661
	10	01	30			Alte drepturi salariale in bani			3 000	3 000	2 220	2 220	2 220		1 200
	10	02				Cheltuieli salariale in natura			106 000	106 000	101 500	101 500	101 500		101 500
	10	02	06			Vouchere de vacanta			106 000	106 000	101 500	101 500	101 500		101 500
	10	03				Contributii			415 000	415 000	393 108	393 108	393 108		249 008
	10	03	07			Contributia asiguratorie pentru munca			415 000	415 000	393 108	393 108	393 108		249 008
	20					TITLUL II BUNURI SI SERVICII			1 105 000	1 113 000	1 007 771	1 007 771	980 574	27 197	1 068 618
	20	01				Bunuri si servicii			489 000	634 000	566 720	566 720	551 423	15 297	583 549
	20	01	01			Furnituri de birou			8 000	10 000	9 054	9 054	9 054		19 905



Capi- tol	Sub- capi- tol	Pa- ra- graf	Gru- pa / Titlu	Ar- ti- col	Ali- ne- at	Denumire indicator	Credite de angajament		Credite bugetare		Angajamente bugetare	Angajamente legale	Plati efectuate	Angajamente legale de platit	Cheltuieli efective
							initiale	definitive	initiale	definitive					
A						B	1	2	3	4	5	6	7	8=6-7	9
			20	01	03	Incalzit, iluminat si forta motrica			62 000	146 000	131 195	131 195	119 643	11 552	131 195
			20	01	04	Apa, canal si salubritate			8 000	7 000	4 921	4 921	4 921		4 921
			20	01	05	Carburanti si lubrifianti			20 000	18 000	15 692	15 692	15 692		15 362
			20	01	06	Piese de schimb			2 000	1 000	855	855	855		855
			20	01	07	Transport			6 000						
			20	01	08	Posta, telecomunicati, radio, tv, internet			23 000	23 000	22 259	22 259	21 251	1 008	22 259
			20	01	09	Materiale si prestari de servicii cu caracter functional			215 000	279 000	236 974	236 974	234 237	2 737	243 242
			20	01	30	Alte bunuri si servicii pentru intretinere si functionare			145 000	150 000	145 770	145 770	145 770		145 810
			20	05		Bunuri de natura obiectelor de inventar			140 000	3 000	2 691	2 691	2 691		49 076
			20	05	30	Alte obiecte de inventar			140 000	3 000	2 691	2 691	2 691		49 076
			20	11		Carti, publicatii si materiale documentare			5 000	4 000	3 858	3 858	3 858		3 858
			20	14		Protectia muncii			5 000	10 000	7 876	7 876	7 876		7 876
			20	30		Alte cheltuieli			466 000	462 000	426 626	426 626	414 726	11 900	424 259
			20	30	30	Alte cheltuieli cu bunuri si servicii			466 000	462 000	426 626	426 626	414 726	11 900	424 259
			59			TITLUL XI ALTE CHELTUIELI			119 000						
			59	17		Despagubiri civile			119 000						
			84			PLATI EFECTUATE IN ANII PRECEDENTI SI RECUPERATE IN ANUL CURENT				-164 000	-163 314	-163 314	-163 314		
			85			Titlul XXI PLATI EFECTUATE IN ANII PRECEDENTI SI RECUPERATE IN ANUL CURENT				-164 000	-163 314	-163 314	-163 314		
			85	01		Plati efectuate in anii precedenti si recuperate in anul curent				-164 000	-163 314	-163 314	-163 314		
			85	01	01	Plati efectuate in anii precedenti si									




*Handwritten signature or mark.*

Capi- tol	Sub- capi- tol	Pa- ra- graf	Gru- pa / Titlu	Ar- ti- col	Ali- ne- at	Denumire indicator	Credite de angajament		Credite bugetare		Angajamente bugetare	Angajamente legale	Plati efectuate	Angajamente legale de platit	Cheltuieli efective
							initiale	definitive	initiale	definitive					
A						B	i	2	3	4	5	6	7	8=6-7	9
						recuperate in anul curent (SF)				-164 000	-163 314	-163 314	-163 314		
6110						ORDINE PUBLICA SI SIGURANTA NATIONALA			72 351 000	74 982 000	73 577 206	73 577 206	73 577 206		74 619 659
	01					CHELTUIELI CURENTE			72 351 000	75 780 000	74 375 206	74 375 206	74 375 206		74 619 659
	10					TITLUL I CHELTUIELI DE PERSONAL			68 150 000	71 841 000	71 523 113	71 523 113	71 523 113		71 188 037
	10	01				Cheltuieli salariale in bani			60 045 000	62 888 000	62 623 504	62 623 504	62 623 504		62 104 962
	10	01	01			Salarii de baza			52 764 000	53 484 000	53 387 700	53 387 700	53 387 700		52 928 128
	10	01	05			Sporuri pentru conditii de munca			5 881 000	6 129 000	6 108 596	6 108 596	6 108 596		6 128 632
	10	01	30			Alte drepturi salariale in bani			1 400 000	3 275 000	3 127 208	3 127 208	3 127 208		3 048 202
	10	02				Cheltuieli salariale in natura			6 869 000	7 522 000	7 511 521	7 511 521	7 511 521		7 687 261
	10	02	02			Norme de hrana			6 144 000	6 854 000	6 843 795	6 843 795	6 843 795		7 019 535
	10	02	06			Vouchere de vacanta			725 000	668 000	667 726	667 726	667 726		667 726
	10	03				Contributii			1 236 000	1 431 000	1 388 088	1 388 088	1 388 088		1 395 814
	10	03	07			Contributia asiguratorie pentru munca			1 236 000	1 431 000	1 388 088	1 388 088	1 388 088		1 395 814
	20					TITLUL II BUNURI SI SERVICII			4 201 000	3 939 000	2 852 093	2 852 093	2 852 093		3 431 622
	20	01				Bunuri si servicii			2 837 000	3 034 000	2 223 244	2 223 244	2 223 244		2 456 551
	20	01	01			Furnituri de birou			113 000	123 000	122 397	122 397	122 397		126 869
	20	01	02			Materiale pentru curatenie			43 000	23 000	7 422	7 422	7 422		48 921
	20	01	03			Incalzit, iluminat si forta motrica			371 000	435 000	421 295	421 295	421 295		414 237
	20	01	04			Apa, canal si salubritate			98 000	98 000	50 859	50 859	50 859		52 638
	20	01	05			Carburanti si lubrifianti			507 000	507 000	446 952	446 952	446 952		494 995
	20	01	06			Piese de schimb			420 000	385 000	222 952	222 952	222 952		238 567
	20	01	08			Posta, telecomunicatii, radio, tv, internet			315 000	440 000	358 566	358 566	358 566		392 249
	20	01	30			Alte bunuri si servicii pentru intretinere si functionare			970 000	1 023 000	592 801	592 801	592 801		688 075
	20	02				Reparatii curente			55 000	14 000	13 486	13 486	13 486		13 486
	20	04				Medicamente si materiale sanitare			1 000	1 000					113 978
	20	04	02			Materiale sanitare									28 039

Handwritten signature or initials.

Capi- tol	Sub- capi- tol	Pa- ra- graf	Gru- pa / Titlu	Ar- ti- col	Ali- ne- at	Denumire indicator	Credite de angajament		Credite bugetare		Angajamente bugetare	Angajamente legale	Plati efectuate	Angajamente legale de platit	Cheltuieli efective
							initiale	definitive	initiale	definitive					
A						B	1	2	3	4	5	6	7	8=6-7	9
			20	04	04	Dezinfectanti			1 000	1 000					85 939
			20	05		Bunuri de natura obiectelor de inventar			833 000	519 000	301 068	301 068	301 068		465 977
			20	05	01	Uniforme si echipament			569 000	473 000	260 759	260 759	260 759		362 078
			20	05	30	Alte obiecte de inventar			264 000	46 000	40 309	40 309	40 309		103 899
			20	06		Deplasari, detasari, transferari			1 000	1 000					
			20	06	01	Deplasari interne, detasari, transferari			1 000	1 000					
			20	11		Carti, publicatii si materiale documentare									224
			20	13		Pregatire profesionala			169 000	22 000	21 050	21 050	21 050		20 400
			20	14		Protectia muncii			3 000	3 000	2 309	2 309	2 309		88 524
			20	30		Alte cheltuieli			302 000	345 000	290 936	290 936	290 936		272 482
			20	30	03	Prime de asigurare non-viata			131 000	189 000	155 067	155 067	155 067		166 437
			20	30	04	Chirii			106 000	106 000	100 909	100 909	100 909		104 820
			20	30	30	Alte cheltuieli cu bunuri si servicii			65 000	50 000	34 960	34 960	34 960		1 225
			84			PLATI EFECTUATE IN ANII PRECEDENTI SI RECUPERATE IN ANUL CURENT				-798 000	-798 000	-798 000	-798 000		
			85			Titlul XXI PLATI EFECTUATE IN ANII PRECEDENTI SI RECUPERATE IN ANUL CURENT				-798 000	-798 000	-798 000	-798 000		
			85	01		Plati efectuate in anii precedenti si recuperate in anul curent				-798 000	-798 000	-798 000	-798 000		
			85	01	01	Plati efectuate in anii precedenti si recuperate in anul curent (SF)				-798 000	-798 000	-798 000	-798 000		
6510						INVATAMANT			24 440 000	23 956 000	23 645 387	23 642 321	23 642 321		23 497 656
			01			CHELTUIELI CURENTE			24 440 000	23 956 000	23 687 639	23 684 573	23 684 573		23 497 656
			10			TITLUL I CHELTUIELI DE PERSONAL			6 629 000	6 566 000	6 566 000	6 562 934	6 562 934		6 484 297
			10	01		Cheltuieli salariale in bani			6 422 000	6 347 000	6 347 000	6 344 799	6 344 799		6 265 110
			10	01	01	Salarii de baza			5 622 000	5 568 000	5 568 000	5 567 339	5 567 339		5 492 961




Capi- tol	Sub- capi- tol	Pa- ra- graf	Gru- pa / Titlu	Ar- ti- col	Ali- ne- at	Denumire indicator	Credite de angajament		Credite bugetare		Angajamente bugetare	Angajamente legale	Plati efectuate	Angajamente legale de platit	Cheltuieli efective
							initiale	definitive	initiale	definitive					
A						B	1	2	3	4	5	6	7	8=6-7	9
			10	01	05	Sporuri pentru conditi de munca			600.000	589.000	589.000	588.313	588.313		585.323
			10	01	17	Indemnizatii de hrana			200.000	190.000	190.000	189.147	189.147		186.826
			10	02		Cheltuieli salariale in natura			75.000	79.000	79.000	78.221	78.221		78.221
			10	02	06	Vouchere de vacanta			75.000	79.000	79.000	78.221	78.221		78.221
			10	03		Contributii			132.000	140.000	140.000	139.914	139.914		140.966
			10	03	07	Contributia asiguratorie pentru munca			132.000	140.000	140.000	139.914	139.914		140.966
			20			TITLUL II BUNURI SI SERVICII			17.748.000	17.329.000	17.061.237	17.061.237	17.061.237		16.958.414
			20	01		Bunuri si servicii			1.953.000	2.085.000	2.069.299	2.069.299	2.069.299		1.515.892
			20	01	01	Furnituri de birou			15.000	13.000	12.388	12.388	12.388		9.466
			20	01	02	Maternale pentru curatenie			9.000	7.000	6.313	6.313	6.313		8.493
			20	01	03	Incalzit, iluminat si forta motrica			234.000	344.000	336.921	336.921	336.921		336.921
			20	01	04	Apa, canal si salubritate			25.000	20.000	18.924	18.924	18.924		18.924
			20	01	05	Carburanti si lubrifianti			55.000	52.000	51.455	51.455	51.455		51.455
			20	01	07	Transport			320.000	320.000	320.000	320.000	320.000		320.000
			20	01	08	Posta, telecomunicatii, radio, tv, internet			95.000	72.000	70.087	70.087	70.087		70.087
			20	01	09	Materiale si prestari de servicii cu caracter functional			900.000	961.000	958.047	958.047	958.047		572.470
			20	01	30	Alte bunuri si servicii pentru intretinere si functionare			300.000	296.000	295.164	295.164	295.164		128.076
			20	02		Reparatii curente			531.000	491.000	490.996	490.996	490.996		490.996
			20	05		Bunuri de natura obiectelor de inventar			46.000	259.000	258.700	258.700	258.700		1.055
			20	05	30	Alte obiecte de inventar			46.000	259.000	258.700	258.700	258.700		1.055
			20	10		Cercetare-dezvoltare			50.000	50.000	49.026	49.026	49.026		49.026
			20	12		Consultanta si expertiza			250.000	440.000	439.824	439.824	439.824		454.425
			20	13		Pregatire profesionala			20.000	18.000	17.215	17.215	17.215		17.215
			20	14		Protectia muncii			77.000	39.000	34.575	34.575	34.575		34.575
			20	30		Alte cheltuieli			14.821.000	13.947.000	13.701.602	13.701.602	13.701.602		14.395.230




Capi- tol	Sub- capi- tol	Pa- ra- graf	Gru- pa / Titlu	Ar- ti- col	Ali- ne- at	Denumire indicator	Credite de angajament		Credite bugetare		Angajamente bugetare	Angajamente legale	Plati efectuate	Angajamente legale de platit	Cheltuieli efective
							initiale	definitive	initiale	definitive					
A						B	1	2	3	4	5	6	7	8=6-7	9
			20	30	01	Reclama si publicitate			22 000	63 000	57 991	57 991	57 991		57 991
			20	30	03	Prime de asigurare non-viata			15 000	15 000	14 393	14 393	14 393		14 394
			20	30	04	Chirii			152 000	106 000	105 900	105 900	105 900		106 209
			20	30	30	Alte cheltuieli cu bunuri si servicii			14 632 000	13 763 000	13 523 318	13 523 318	13 523 318		14 216 636
			59			TITLUL XI ALTE CHELTUIELI			63 000	61 000	60 402	60 402	60 402		54 945
			59	40		Sume aferente persoanelor cu handicap neincadrate			63 000	61 000	60 402	60 402	60 402		54 945
			84			PLATI EFECTUATE IN ANII PRECEDENTI SI RECUPERATE IN ANUL CURENT					-42 252	-42 252	-42 252		
			85			Titlul XXI PLATI EFECTUATE IN ANII PRECEDENTI SI RECUPERATE IN ANUL CURENT					-42 252	-42 252	-42 252		
			85	01		Plati efectuate in anii precedenti si recuperate in anul curent					-42 252	-42 252	-42 252		
			85	01	01	Plati efectuate in anii precedenti si recuperate in anul curent (SF)					-42 252	-42 252	-42 252		
6610						SANATATE			2 499 471 000	2 419 697 000	2 035 702 842	2 005 846 645	1 846 143 055	159 703 590	1 952 955 017
			01			CHELTUIELI CURENTE			2 499 471 000	2 426 087 000	2 043 083 276	2 013 227 079	1 853 523 489	159 703 590	1 952 955 017
			10			TITLUL I CHELTUIELI DE PERSONAL			1 325 678 000	1 253 011 000	1 101 099 903	1 089 211 041	1 089 197 191	13 850	1 082 499 537
			10	01		Cheltuieli salariale in bani			1 276 482 000	1 208 411 000	1 063 305 719	1 052 148 148	1 052 148 148		1 046 688 187
			10	01	01	Salarii de baza			784 503 000	756 714 000	699 912 018	693 609 418	693 609 418		679 137 963
			10	01	05	Sporuri pentru conditii de munca			271 118 000	241 246 000	186 943 634	184 912 819	184 912 819		191 572 846
			10	01	06	Alte sporuri			70 368 000	66 464 000	53 614 270	52 900 910	52 900 910		54 701 621
			10	01	07	Ore suplimentare			7 192 000	6 592 000	4 970 270	4 970 270	4 970 270		6 544 958
			10	01	08	Fond de premii			600 000						
			10	01	10	Fond pentru posturi ocupate prin cumul			14 358 000	14 889 000	14 267 754	14 267 754	14 267 754		14 239 730
			10	01	11	Fond aferent platu cu ora			52 248 000	48 913 000	43 098 963	42 067 302	42 067 302		43 842 752
			10	01	12	Indemnizatii platite unor persoane din									




Capi- tol	Sub- capi- tol	Pa- ra- graf	Gru- pa / Titlu	Ar- ti- col	Ali- ne- at	Denumire indicator	Credite de angajament		Credite bugetare		Angajamente bugetare	Angajamente legale	Plati efectuate	Angajamente legale de platit	Cheltuieli efective
							initiale	definitive	initiale	definitive					
A						B	1	2	3	4	5	6	7	8=6-7	9
						afara unitatii			252.000	249.000	42.093	35.433	35.433		31.008
	10	01	13			Drepturi de delegare			38.000	38.000	7.971	7.971	7.971		7.971
	10	01	14			Indemnizatii de detasare			562.000	373.000					
	10	01	15			Alocatii pentru transportul la si de la locul de munca			25.000	25.000					
	10	01	17			Indemnizati de hrana			37.247.000	33.228.000	27.437.152	26.647.295	26.647.295		27.338.643
	10	01	30			Alte drepturi salariale in bani			37.971.000	39.680.000	33.011.594	32.728.976	32.728.976		29.270.695
	10	02				Cheltuieli salariale in natura			16.213.000	14.043.000	12.192.358	12.040.662	12.026.812	13.850	11.370.396
	10	02	06			Vouchere de vacanta			16.213.000	14.043.000	12.192.358	12.040.662	12.026.812	13.850	11.370.396
	10	03				Contributu			32.983.000	30.557.000	25.601.826	25.022.231	25.022.231		24.440.954
	10	03	01			Contributii de asigurari sociale de stat			1.358.000	1.338.000	1.129.565	877.546	877.546		774.447
	10	03	07			Contributia asiguratorie pentru munca			31.625.000	29.219.000	24.472.261	24.144.685	24.144.685		23.666.507
	20					TITLUL II BUNURI SI SERVICII			1.163.529.000	1.163.147.000	933.719.879	915.827.302	756.137.562	159.689.740	862.265.207
	20	01				Bunuri si servicii			302.904.000	336.249.000	248.334.738	244.687.618	216.188.902	28.498.716	230.390.218
	20	01	01			Furnituri de birou			5.028.000	4.525.000	3.260.262	3.085.217	2.949.101	136.116	2.955.684
	20	01	02			Materiale pentru curatenie			9.623.000	10.500.000	7.937.349	7.882.917	6.916.864	966.053	6.873.399
	20	01	03			Incalzit, iluminat si forta motrica			66.354.000	62.410.000	43.739.857	42.895.696	40.730.798	2.164.898	40.524.388
	20	01	04			Apa, canal si salubritate			15.485.000	14.173.000	8.816.431	8.154.440	7.936.234	218.206	7.756.058
	20	01	05			Carburanti si lubrifianti			805.000	784.000	289.731	284.975	259.446	25.529	250.405
	20	01	06			Piese de schimb			9.523.000	10.748.000	7.524.605	7.000.417	5.741.109	1.259.308	6.173.477
	20	01	07			Transport			248.000	351.000	295.008	293.888	190.785	103.103	257.762
	20	01	08			Posta, telecomunicatii, radio, tv, internet			2.566.000	2.498.000	1.840.512	1.507.216	1.415.545	91.671	1.467.605
	20	01	09			Materiale si prestari de servicii cu caracter functional			82.432.000	94.856.000	75.433.692	74.923.407	62.848.197	12.075.210	69.223.904
	20	01	30			Alte bunuri si servicii pentru intretinere si functionare			110.840.000	135.404.000	99.197.291	98.659.445	87.200.823	11.458.622	94.907.536



Capi- tol	Sub- capi- tol	Pa- ra- graf	Gru- pa / Titlu	Ar- ti- col	Ali- ne- at	Denumire indicator	Credite de angajament		Credite bugetare		Angajamente bugetare	Angajamente legale	Plati efectuate	Angajamente legale de platit	Cheltuieli efective
							initiale	definitive	initiale	definitive					
A						B	1	2	3	4	5	6	7	8=6-7	9
			20	02		Reparatii curente			22 105 000	19 113 000	12 925 700	12 012 374	9 656 935	2 355 439	11 005 781
			20	03		Hrana			35 746 000	37 489 000	28 792 643	28 362 220	25 721 312	2 640 908	26 318 053
			20	03	01	Hrana pentru oameni			35 746 000	37 489 000	28 792 643	28 362 220	25 721 312	2 640 908	26 318 053
			20	04		Medicamente si materiale sanitare			757 621 000	731 472 000	619 090 801	607 697 698	483 013 015	124 684 683	572 199 888
			20	04	01	Medicamente			520 053 000	506 156 000	447 204 720	441 945 366	343 582 936	98 362 430	427 471 812
			20	04	02	Materiale sanitare			158 403 000	148 286 000	115 985 743	112 251 556	93 917 891	18 333 665	97 273 533
			20	04	03	Reactivi			58 127 000	58 912 000	43 565 089	41 953 026	36 040 513	5 912 513	38 520 125
			20	04	04	Dezinfectanti			21 038 000	18 118 000	12 335 249	11 547 750	9 471 675	2 076 075	8 934 418
			20	05		Bunuri de natura obiectelor de inventar			18 658 000	15 082 000	9 166 442	8 672 184	8 409 647	262 537	8 440 417
			20	05	01	Uniforme si echipament			3 134 000	2 067 000	1 026 321	843 938	840 216	3 722	1 518 480
			20	05	03	Lenjerie si accesorii de pat			3 290 000	2 023 000	869 361	806 755	760 500	46 255	1 632 919
			20	05	30	Alte obiecte de inventar			12 234 000	10 992 000	7 270 760	7 021 491	6 808 931	212 560	5 289 018
			20	06		Deplasari, detasari, transferari			1 268 000	962 000	518 870	460 875	444 560	16 315	439 820
			20	06	01	Deplasari interne, detasari, transferari			973 000	719 000	395 206	337 211	320 896	16 315	316 156
			20	06	02	Deplasari in strainatate			295 000	243 000	123 664	123 664	123 664		123 664
			20	09		Materiale de laborator			4 890 000	4 605 000	3 079 943	2 857 806	2 437 378	420 428	2 476 601
			20	10		Cercetare-dezvoltare			300 000	300 000					
			20	11		Carti, publicatii si materiale documentare			178 000	173 000	51 451	31 283	27 330	3 953	29 399
			20	12		Consultanta si expertiza			2 757 000	2 361 000	1 600 063	1 503 857	1 417 117	86 740	1 430 584
			20	13		Pregatire profesionala			1 839 000	1 215 000	542 535	439 319	391 938	47 381	420 183
			20	14		Protectia muncii			3 881 000	2 216 000	933 123	885 032	730 513	154 519	878 747
			20	25		Cheltuieli judiciare si extrajudiciare derivate din actiuni in reprezentarea intereselor statului, potrivit dispozitiilor legale			10 000	10 000	3 829	3 829	3 829		3 829
			20	30		Alte cheltuieli			11 372 000	11 900 000	8 679 741	8 213 207	7 695 086	518 121	8 231 687
			20	30	01	Reclama si publicitate			47 000	47 000	180	180	180		180




Capi- tol	Sub- capi- tol	Pa- ra- graf	Gru- pa / Titlu	Ar- ti- col	Ali- ne- at	Denumire indicator	Credite de angajament		Credite bugetare		Angajamente hugetare	Angajamente legale	Plati efectuate	Angajamente legale de platit	Cheltuieli efective
							initiale	definitive	initiale	definitive					
A						B	1	2	3	4	5	6	7	8=6-7	9
			20	30	03	Prime de asigurare non-viata			178 000	151 000	50 402	44 749	44 749		44 750
			20	30	04	Chirii			1 873 000	2 261 000	1 702 785	1 702 785	1 435 812	266 973	1 424 961
			20	30	30	Alte cheltuieli cu bunuri si servicii			9 274 000	9 441 000	6 926 374	6 465 493	6 214 345	251 148	6 761 796
			59			TITLUL XI ALTE CHELTUIELI			10 264 000	9 929 000	8 263 494	8 188 736	8 188 736		8 190 273
			59	01		Burse			400 000						
			59	17		Despagubiri civile			26 000	26 000	15 726	15 726	15 726		15 726
			59	40		Sume aferente persoanelor cu handicap neincadrate			9 838 000	9 903 000	8 247 768	8 173 010	8 173 010		8 174 547
			84			PLATI EFECTUATE IN ANII PRECEDENTI SI RECUPERATE IN ANUL CURENT				-6 390 000	-7 380 434	-7 380 434	-7 380 434		
			85			Titlul XXI PLATI EFECTUATE IN ANII PRECEDENTI SI RECUPERATE IN ANUL CURENT				-6 390 000	-7 380 434	-7 380 434	-7 380 434		
			85	01		Plati efectuate in anii precedenti si recuperate in anul curent				-6 390 000	-7 380 434	-7 380 434	-7 380 434		
			85	01	01	Plati efectuate in anii precedenti si recuperate in anul curent (SF)				-6 390 000	-7 380 434	-7 380 434	-7 380 434		
6710						CULTURA, RECREERE SI RELIGIE			555 663 000	556 684 000	524 192 496	516 692 843	478 388 097	38 304 746	493 715 646
			01			CHELTUIELI CURENTE			555 663 000	557 727 000	525 397 965	517 898 312	479 593 566	38 304 746	493 715 646
			10			TITLUL I CHELTUIELI DE PERSONAL			230 390 000	235 291 000	228 586 144	227 383 539	226 694 919	688 620	226 925 459
			10	01		Cheltuieli salariale in bani			221 245 000	225 288 000	218 964 354	217 845 505	217 183 358	662 147	218 017 509
			10	01	01	Salarii de baza			189 552 000	193 082 000	188 209 441	187 378 857	186 773 815	605 042	188 901 867
			10	01	05	Sporuri pentru conditii de munca			10 544 000	10 867 000	10 319 774	10 213 182	10 213 182		9 582 576
			10	01	06	Alte sporuri			3 804 000	3 675 000	3 493 473	3 444 699	3 443 634	1 065	3 413 850
			10	01	10	Fond pentru posturi ocupate prin cumul			6 431 000	6 639 000	6 523 726	6 498 709	6 453 299	45 410	6 448 119
			10	01	12	Indemnizatii platite unor persoane din afara unitatii				2 000	1 375	1 375	1 375		1 375
			10	01	13	Drepturi de delegare			44 000	32 000	25 780	22 780	22 760	20	22 760





Capi- tol	Sub- capi- tol	Pa- ra- graf	Gru- pa / Titlu	Ar- ti- col	Ali- ne- at	Denumire indicator	Credite de angajament		Credite bugetare		Angajamente bugetare	Angajamente legale	Plati efectuate	Angajamente legale de platit	Cheltuieli efective
							initiale	definitive	initiale	definitive					
A						B	1	2	3	4	5	6	7	8=6-7	9
	10	01	16			Alocati pentru locuinte			85 000	517 000	480 278	478 132	478 132		479 972
	10	01	17			Indemnizati de hrana			9 314 000	9 069 000	8 554 900	8 452 164	8 441 554	10 610	8 078 144
	10	01	30			Alte drepturi salariale in bani			1 471 000	1 405 000	1 355 607	1 355 607	1 355 607		1 088 846
	10	02				Cheltuieli salariale in natura			3 609 000	3 530 000	3 323 232	3 302 497	3 299 597	2 900	3 297 308
	10	02	06			Vouchere de vacanta			3 609 000	3 530 000	3 323 232	3 302 497	3 299 597	2 900	3 297 308
	10	03				Contributii			5 536 000	6 473 000	6 298 558	6 235 537	6 211 964	23 573	5 610 642
	10	03	06			Contributii pentru concedii si indemnizatii			195 000	182 000	153 803	146 852	146 852		
	10	03	07			Contributia asiguratorie pentru munca			5 341 000	5 794 000	5 656 552	5 614 912	5 591 339	23 573	5 552 424
	10	03	08			Contributii platite de angajator in numele angajatului				497 000	488 203	473 773	473 773		58 218
	20					TITLUL II BUNURI SI SERVICII			321 291 000	316 416 000	291 503 375	285 231 558	247 632 595	37 598 963	262 081 561
	20	01				Bunuri si servicii			156 829 000	157 263 000	143 890 143	139 450 431	121 729 085	17 721 346	130 055 882
	20	01	01			Furnituri de birou			926 000	755 000	654 664	641 131	636 648	4 483	745 890
	20	01	02			Materiale pentru curatenie			910 000	894 000	764 337	749 016	706 987	42 029	863 861
	20	01	03			Incalzit, iluminat si forta motrica			19 711 000	19 671 000	16 749 087	16 497 418	13 263 908	3 233 510	12 903 709
	20	01	04			Apa, canal si salubritate			16 884 000	19 159 000	17 837 732	17 822 650	11 834 831	5 987 819	12 282 694
	20	01	05			Carburanti si lubrifianti			2 319 000	2 327 000	1 705 572	1 635 789	1 492 123	143 666	1 749 583
	20	01	06			Piese de schimb			507 000	439 000	303 259	299 354	293 255	6 099	377 297
	20	01	07			Transport			25 000	11 000	4 756	4 756	4 756		4 756
	20	01	08			Posta, telecomunicatii, radio, tv, internet			1 758 000	1 555 000	1 389 066	1 363 663	1 335 974	27 689	1 342 903
	20	01	09			Materiale si prestari de servicii cu caracter functional			87 385 000	92 445 000	86 213 972	82 433 693	75 230 079	7 203 614	82 432 795
	20	01	30			Alte bunuri si servicii pentru intretinere si functionare			26 404 000	20 007 000	18 267 698	18 002 961	16 930 524	1 072 437	17 352 394
	20	02				Reparatii curente			42 887 000	36 322 000	34 955 316	34 890 955	22 453 214	12 437 741	24 293 018
	20	03				Hrana			3 100 000	3 500 000	2 687 400	2 687 400	2 687 400		2 836 373



*Handwritten signature or initials.*

Capi- tol	Sub- capi- tol	Pa- ra- graf	Gru- pa / Titlu	Ar- ti- col	Ali- ne- at	Denumire indicator	Credite de angajament		Credite bugetare		Angajamente bugetare	Angajamente legale	Plati efectuate	Angajamente legale de platit	Cheltuieli efective
							initiale	definitive	initiale	definitive					
A						B	1	2	3	4	5	6	7	8=6-7	9
			20	03	01	Hrana pentru oameni			100 000	100 000	83 494	83 494	83 494		83 494
			20	03	02	Hrana pentru animale			3 000 000	3 400 000	2 603 906	2 603 906	2 603 906		2 752 879
			20	04		Medicamente si materiale sanitare			159 000	144 000	84 599	84 599	84 599		91 795
			20	04	01	Medicamente			44 000	47 000	27 568	27 568	27 568		32 123
			20	04	02	Materiale sanitare			65 000	46 000	22 005	22 005	22 005		17 185
			20	04	04	Dezinfectanti			50 000	51 000	35 026	35 026	35 026		42 487
			20	05		Bunuri de natura obiectelor de inventar			6 324 000	2 339 000	1 623 959	1 584 153	1 580 670	3 483	3 373 333
			20	05	01	Uniforme si echipament			116 000	110 000	47 095	47 095	47 095		
			20	05	30	Alte obiecte de inventar			6 208 000	2 229 000	1 576 864	1 537 058	1 533 575	3 483	3 373 333
			20	06		Deplasari, detasari, transferari			382 000	147 000	137 722	61 855	61 855		61 855
			20	06	01	Deplasari interne, detasari, transferari			165 000	41 000	33 722	23 242	23 242		23 242
			20	06	02	Deplasari in strainatate			217 000	106 000	104 000	38 613	38 613		38 613
			20	11		Carti, publicatii si materiale documentare			82 000	53 000	39 940	24 040	22 790	1 250	20 179
			20	12		Consultanta si expertiza			1 755 000	1 690 000	1 266 494	1 266 494	1 123 145	143 349	1 133 645
			20	13		Pregatire profesionala			452 000	195 000	127 509	116 509	110 909	5 600	116 509
			20	14		Protectia muncii			1 532 000	1 294 000	1 095 217	1 050 604	975 719	74 885	1 050 791
			20	19		Contributii ale administratiei publice locale la realizarea unor lucrari si servicii de interes public local, in baza unor conventii sau contracte de asociere			7 000 000	6 200 000	5 198 963	5 198 963	5 198 963		5 198 963
			20	25		Cheltuieli judiciare si extrajudiciare dervate din actiuni in reprezentarea intereselor statului, potrivit dispozitiilor legale				2 000	1 500	1 500	1 500		1 500
			20	30		Alte cheltuieli			100 789 000	107 267 000	100 394 613	98 814 055	91 602 746	7 211 309	93 847 718
			20	30	01	Reclama si publicitate			92 000	58 000	50 491	50 491	50 491		50 512
			20	30	02	Protocol si reprezentare			3 000	1 000	986	986	986		986



Capi- tol	Sub- capi- tol	Pa- ra- graf	Gru- pa / Titlu	Ar- ti- col	Ali- ne- at	Denumire indicator	Credite de angajament		Credite bugetare		Angajamente bugetare	Angajamente legale	Plati efectuate	Angajamente legale de platit	Cheltuieli efective
							initiale	definitive	initiale	definitive					
A						B	1	2	3	4	5	6	7	8=6-7	9
			20	30	03	Prime de asigurare non-viata			181.000	104.000	80.632	80.632	63.952	16.680	81.374
			20	30	04	Chirii			13.330.000	12.066.000	11.626.651	11.620.133	11.123.646	496.487	11.635.832
			20	30	30	Alte cheltuieli cu bunuri si servicii			87.183.000	95.038.000	88.635.853	87.061.813	80.363.671	6.698.142	82.079.014
			57			TITLUL VIII ASISTENTA SOCIALA			1.339.000	1.782.000	1.368.445	1.367.945	1.367.945		1.368.245
			57	02		Ajutoare sociale			1.339.000	1.782.000	1.368.445	1.367.945	1.367.945		1.368.245
			57	02	01	Ajutoare sociale in numerar			1.339.000	1.782.000	1.368.445	1.367.945	1.367.945		1.368.245
			59			TITLUL XI ALTE CHELTUIELI			2.643.000	4.238.000	3.940.001	3.915.270	3.898.107	17.163	3.340.381
			59	17		Despagubiri civile			750.000	1.873.000	1.657.465	1.657.464	1.657.464		1.130.392
			59	40		Sume aferente persoanelor cu handicap neincadrate			1.893.000	2.365.000	2.282.536	2.257.806	2.240.643	17.163	2.209.989
			84			PLATI EFECTUATE IN ANII PRECEDENTI SI RECUPERATE IN ANUL CURENT				-1.043.000	-1.205.469	-1.205.469	-1.205.469		
			85			Titlul XXI PLATI EFECTUATE IN ANII PRECEDENTI SI RECUPERATE IN ANUL CURENT				-1.043.000	-1.205.469	-1.205.469	-1.205.469		
			85	01		Plati efectuate in anii precedenti si recuperate in anul curent				-1.043.000	-1.205.469	-1.205.469	-1.205.469		
			85	01	01	Plati efectuate in anii precedenti si recuperate in anul curent (SF)				-1.043.000	-1.205.469	-1.205.469	-1.205.469		
7010						LOCUINTE, SERVICII SI DEZVOLTARE PUBLICA			79.676.000	80.814.000	76.317.991	69.818.958	67.393.904	2.425.054	68.881.535
			01			CHELTUIELI CURENTE			79.676.000	80.844.000	76.347.428	69.848.395	67.423.341	2.425.054	68.881.535
			10			TITLUL I CHELTUIELI DE PERSONAL			36.697.000	37.882.000	37.017.016	35.791.707	35.791.707		35.889.952
			10	01		Cheltuieli salariale in bani			35.312.000	36.491.000	35.634.932	34.445.524	34.445.524		34.540.288
			10	01	01	Salarii de baza			30.323.000	31.302.000	30.824.072	30.013.400	30.013.400		30.318.184
			10	01	05	Sporuri pentru conditii de munca			2.959.000	3.079.000	2.809.886	2.678.691	2.678.691		2.669.504
			10	01	12	Indemnizatii platite unor persoane din afara unitatii			5.000	25.000	3.300	3.300	3.300		3.300
			10	01	13	Drepturi de delegare				5.000	1.424	1.424	1.424		1.424



Capi- tol	Sub- capi- tol	Pa- ra- graf	Gru- pa / Titlu	Ar- ti- col	Ali- ne- at	Denumire indicator	Credite de angajament		Credite bugetare		Angajamente bugetare	Angajamente legale	Plati efectuate	Angajamente legale de platit	Cheltuieli efective
							initiale	definitive	initiale	definitive					
A						B	1	2	3	4	5	6	7	8=6-7	9
			10	01	17	Indemnizati de hrana			1 530 000	1 560 000	1 495 030	1 416 386	1 416 386		1 399 468
			10	01	30	Alte drepturi salariale in bani			495 000	520 000	501 220	332 323	332 323		148 408
			10	02		Cheltuieli salariale in natura			631 000	606 000	597 529	572 629	572 629		572 629
			10	02	06	Vouchere de vacanta			631 000	606 000	597 529	572 629	572 629		572 629
			10	03		Contributii			754 000	785 000	784 555	773 554	773 554		777 035
			10	03	07	Contributia asiguratorie pentru munca			754 000	785 000	784 555	773 554	773 554		777 035
			20			TITLUL II BUNURI SI SERVICII			41 914 000	41 547 000	38 749 607	33 475 883	31 050 829	2 425 054	32 407 944
			20	01		Bunuri si servicii			33 669 000	35 407 000	34 990 801	29 773 193	28 115 653	1 657 540	28 854 323
			20	01	01	Furnituri de birou			342 000	240 000	237 318	169 948	169 948		286 670
			20	01	02	Maternale pentru curatenie			100 000	100 000	100 000	99 734	99 734		87 463
			20	01	03	Incalzit, iluminat si forta motrica			3 670 000	2 820 000	2 806 312	2 189 112	2 175 382	13 730	2 122 138
			20	01	04	Apa, canal si salubritate			471 000	272 000	266 594	248 875	245 866	3 009	230 850
			20	01	05	Carburanti si lubrifianti			419 000	434 000	405 841	392 506	392 506		147 137
			20	01	06	Piese de schimb			450 000	202 000	202 000	120 904	120 904		103 440
			20	01	08	Posta, telecomunicatii, radio, tv, internet			591 000	644 000	490 297	405 951	389 110	16 841	402 493
			20	01	09	Materiale si prestari de servicii cu caracter functional			26 648 000	29 485 000	29 461 743	25 183 347	23 559 387	1 623 960	24 507 026
			20	01	30	Alte bunuri si servicii pentru intretinere si functionare			978 000	1 210 000	1 020 696	962 816	962 816		967 106
			20	02		Reparatii curente			3 433 000	1 808 000	1 663 489	1 663 489	933 175	730 314	1 661 294
			20	04		Medicamente si materiale sanitare			151 000	151 000	148 986	148 986	148 986		97 564
			20	04	02	Materiale sanitare			1 000	1 000					
			20	04	04	Dezinfectanti			150 000	150 000	148 986	148 986	148 986		97 564
			20	05		Bunuri de natura obiectelor de inventar			634 000	403 000	332 270	332 270	332 270		240 632
			20	05	01	Uniforme si echipament			238 000	238 000	232 645	232 645	232 645		140 149
			20	05	30	Alte obiecte de inventar			396 000	165 000	99 625	99 625	99 625		100 483
			20	06		Deplasari, detasari, transferari				15 000	8 870	8 870	8 870		8 870

PRIMĂRIA ORADEA  
DIRECȚIA GENERALĂ  
DE ECONOMISIRE  
ȘI DE CĂLĂUZIRE  
BUDGETARĂ  
DIRECȚIA  
PROIECTARE  
ȘI DE CĂLĂUZIRE  
BUDGETARĂ

Capi- tol	Sub- capi- tol	Pa- ra- graf	Gru- pa / Titlu	Ar- ti- col	Ali- ne- at	Denumire indicator	Credite de angajament		Credite bugetare		Angajamente bugetare	Angajamente legale	Plati efectuate	Angajamente legale de platit	Cheltuieli efective
							initiale	definitive	initiale	definitive					
A						B	1	2	3	4	5	6	7	8=6-7	9
	20	06	01			Deplasari interne, detasari, transferari				5 000					
	20	06	02			Deplasari in strainatate				10 000	8 870	8 870	8 870		8 870
	20	12				Consultanta si expertiza			547 000	214 000	214 000	190 400	154 700	35 700	190 400
	20	13				Pregatire profesionala			153 000	135 000	90 007	90 007	90 007		90 007
	20	14				Protectia muncii			127 000	93 000	57 508	55 086	55 086		42 090
	20	30				Alte cheltuieli			3 200 000	3 321 000	1 243 676	1 213 582	1 212 082	1 500	1 222 764
	20	30	01			Reclama si publicitate			816 000	6 000	707	707	707		707
	20	30	03			Prime de asigurare non-viata			112 000	38 000	25 497	25 497	25 497		25 497
	20	30	04			Chirii			590 000	2 186 000	683 444	683 444	683 444		683 444
	20	30	30			Alte cheltuieli cu bunuri si servicii			1 682 000	1 091 000	534 028	503 934	502 434	1 500	513 116
	57					TITLUL VIII ASISTENTA SOCIALA			900 000	750 000	482 039	482 039	482 039		483 519
	57	02				Ajutoare sociale			900 000	750 000	482 039	482 039	482 039		483 519
	57	02	01			Ajutoare sociale in numerar			894 000	744 000	482 039	482 039	482 039		483 519
	57	02	03			Tichete de cresa si tichete sociale pentru gradinita			6 000	6 000					483 519
	59					TITLUL XI ALTE CHELTUIELI			165 000	665 000	98 766	98 766	98 766		100 120
	59	17				Despagubiri civile			65 000	65 000	13 771	13 771	13 771		13 771
	59	40				Sume aferente persoanelor cu handicap neincadrate			100 000	600 000	84 995	84 995	84 995		86 349
	84					PLATI EFECTUATE IN ANII PRECEDENTI SI RECUPERATE IN ANUL CURENT				-30 000	-29 437	-29 437	-29 437		
	85					Titlul XXI PLATI EFECTUATE IN ANII PRECEDENTI SI RECUPERATE IN ANUL CURENT				-30 000	-29 437	-29 437	-29 437		
	85	01				Plati efectuate in anii precedenti si recuperate in anul curent				-30 000	-29 437	-29 437	-29 437		
	85	01	01			Plati efectuate in anii precedenti si recuperate in anul curent (SF)				-30 000	-29 437	-29 437	-29 437		

Capi- tol	Sub- capi- tol	Pa- ra- graf	Gru- pa / Titlu	Ar- ti- col	Ali- ne- at	Denumire indicator	Credite de angajament		Credite bugetare		Angajamente bugetare	Angajamente legale	Plati efectuate	Angajamente legale de platit	Cheltuieli efective
							initiale	definitive	initiale	definitive					
A						B	1	2	3	4	5	6	7	8=6-7	9
7410						PROTECTIA MEDIULUI			33 497.000	23 500.000	20 341.302	20 341.302	20 263.731	77 571	21 268 829
	01					CHELTUIELI CURENTE			33 497.000	23 500.000	20 341.302	20 341.302	20 263.731	77 571	21 268 829
	10					TITLUL I CHELTUIELI DE PERSONAL			7 810.000	7 517.000	7 254.677	7 254.677	7 254.677		7 230 858
	10	01				Cheltuieli salariale in bani			7 510.000	7 253.000	6 999.668	6 999.668	6 999.668		6 972 011
	10	01	01			Salarii de baza			6 560.000	6 394.000	6 205.760	6 205.760	6 205.760		6 178 363
	10	01	05			Sporuri pentru conditi de munca			595.000	537.000	512.322	512.322	512.322		514 770
	10	01	06			Alte sporuri			1.000	1.000					
	10	01	17			Indemnizatii de hrana			344.000	281.000	267.333	267.333	267.333		265 812
	10	01	30			Alte drepturi salariale in bani			10.000	40.000	14.253	14.253	14.253		13 066
	10	02				Cheltuieli salariale in natura			119.000	113.000	108.851	108.851	108.851		110 256
	10	02	06			Vouchere de vacanta			119.000	113.000	108.851	108.851	108.851		110 256
	10	03				Contributii			181.000	151.000	146.158	146.158	146.158		148 591
	10	03	07			Contributia asiguratorie pentru munca			181.000	151.000	146.158	146.158	146.158		148 591
	20					TITLUL II BUNURI SI SERVICII			25 575.000	15 759.000	12 914.237	12 914.237	12 836.666	77 571	13 863 681
	20	01				Bunuri si servicii			7 819.000	8 518.000	7 133.828	7 133.828	7 103.667	30 161	7 764 444
	20	01	01			Furnituri de birou			35.000	30.000	28.142	28.142	28.142		26 324
	20	01	02			Materiale pentru curatenie			37.000	42.000	35.448	35.448	35.448		53 284
	20	01	03			Incalzit, iluminat si forta motrica			508.000	613.000	498.517	498.517	498.168	349	498 596
	20	01	04			Apa, canal si salubritate			913.000	903.000	651.197	651.197	651.126	71	717 532
	20	01	05			Carburanti si lubrifianti			260.000	100.000	65.700	65.700	65.700		155 940
	20	01	06			Piese de schimb			6.000	6.000					
	20	01	08			Posta, telecomunicatii, radio, tv, internet			108.000	108.000	49.638	49.638	49.638		50 345
	20	01	09			Materiale si prestari de servicii cu caracter functional			380.000	791.000	112.765	112.765	107.802	4 963	104 831
	20	01	30			Alte bunuri si servicii pentru intretinere si functionare			5 572.000	5 925.000	5 692.421	5 692.421	5 667.643	24 778	6 157 592
	20	02				Reparatii curente			1 770.000	1 279.000	704.489	704.489	704.489		710 660



Handwritten signature or initials in the bottom left corner.

Capi- tol	Sub- capi- tol	Pa- ra- graf	Gru- pa / Titlu	Ar- ti- col	Ali- ne- at	Denumire indicator	Credite de angajament		Credite bugetare		Angajamente bugetare	Angajamente legale	Plati efectuate	Angajamente legale de platit	Cheltuieli efective
							initiale	definitive	initiale	definitive					
A						B	1	2	3	4	5	6	7	8=6-7	9
			20	03		Hrana			1 600 000	1 600 000	1 538 765	1 538 765	1 538 728	37	1 679 348
			20	03	02	Hrana pentru animale			1 600 000	1 600 000	1 538 765	1 538 765	1 538 728	37	1 679 348
			20	04		Medicamente si materiale sanitare			91 000	91 000	87 734	87 734	87 734		78 666
			20	04	04	Dezinfectanti			91 000	91 000	87 734	87 734	87 734		78 666
			20	05		Bunuri de natura obiectelor de inventar			363 000	307 000	208 559	208 559	208 559		442 762
			20	05	01	Uniforme si echipament			90 000	84 000	32 704	32 704	32 704		3 990
			20	05	30	Alte obiecte de inventar			273 000	223 000	175 855	175 855	175 855		438 772
			20	06		Deplasari, detasari, transferari			5 000	3 000					
			20	06	01	Deplasari interne, detasari, transferari			5 000	3 000					
			20	11		Carti, publicatii si materiale documentare			7 000	4 000					
			20	12		Consultanta si expertiza			323 000	283 000	212 710	212 710	191 385	21 325	212 710
			20	13		Pregatire profesionala			70 000	19 000	12 951	12 951	2 400	10 551	12 951
			20	14		Protectia muncii			75 000	95 000	63 726	63 726	62 996	730	60 440
			20	30		Alte cheltuieli			13 452 000	3 560 000	2 951 475	2 951 475	2 936 708	14 767	2 901 700
			20	30	01	Reclama si publicitate			60 000	30 000	24 613	24 613	24 613		24 613
			20	30	03	Prime de asigurare non-viata			26 000	32 000	30 167	30 167	30 167		28 337
			20	30	04	Chirii			176 000	179 000	157 712	157 712	157 013	699	157 712
			20	30	30	Alte cheltuieli cu bunuri si servicii			13 190 000	3 319 000	2 738 983	2 738 983	2 724 915	14 068	2 691 038
			57			TITLUL VIII ASISTENTA SOCIALA			20 000	132 000	84 134	84 134	84 134		84 134
			57	02		Ajutoare sociale			20 000	132 000	84 134	84 134	84 134		84 134
			57	02	01	Ajutoare sociale in numerar			20 000	132 000	84 134	84 134	84 134		84 134
			59			TITLUL XI ALTE CHELTUIELI			92 000	92 000	88 254	88 254	88 254		90 156
			59	17		Despagubiri civile			2 000	2 000					
			59	40		Sume aferente persoanelor cu handicap neincadrate			90 000	90 000	88 254	88 254	88 254		90 156
			9910	96		excedent/deficit sect funct							34 217 475		

PRIMARIA MUNICIPIULUI  
DIRECTIA GENERALA DE  
PROGRAMARE SI  
BUCURESTI

Proiectant  
M. Popescu

**DETALIEREA CHELTUIELILOR  
INSTITUTII PUBLICE FINANTATE DIN VENITURI PROPRII  
SI SUBVENTII DIN BUGETUL LOCAL  
SECTIUNEA DE DEZVOLTARE  
31.12.2023**

Pag. 1 - lei-

Capi- tol	Sub- capi- tol	Pa- ra- graf	Gru- pa / Titlu	Ar- ti- col	Ali- ne- at	Denumire indicator	Credite de angajament		Credite bugetare		Angajamente bugetare	Angajamente legale	Plati efectuate	Angajamente legale de platit	Cheltuieli efective
							initiale	definitive	initiale	definitive					
A						B	1	2	3	4	5	6	7	8=6-7	9
5010						TOTAL CHELTUIELI DIN VENITURI PROPRII SI SUBVENTII	1 261 588 000	1 643 489 000	228 937 000	276 155 000	162 871 502	157 790 417	102.313.362	55 477 055	133 686 676
	01					CHELTUIELI CURENTE	34 520 000	318 329 000	34 520 000	40 415 000	6 894 984	6 894 984	6 595 312	299 672	7 193 701
	58					TITLUL X PROIECTE CU FINANTARE DIN FONDURI EXTERNE NERAMBURSABILE									
						CADRULUI FINANCIAR 2014-2020	34 520 000	34 869 000	34 520 000	34 869 000	6 416 296	6 416 296	6 116 624	299 672	7 193 701
	61					Titlu XIII PROIECTE CU FINANTARE DIN SUMELE AFERENTE COMPONENTEI DE IMPRUMUT A PNRR		283 460 000		5 546 000	478 688	478 688	478 688		
	70					CHELTUIELI DE CAPITAL	1 227 068 000	1 325 160 000	194 417 000	235 748 000	155 983 856	150 902 771	95 725 388	55 177 383	126 492 975
	71					TITLUL XV ACTIVE NEFINANCIARE	1 227 068 000	1 325 160 000	194 417 000	235 748 000	155 983 856	150 902 771	95 725 388	55 177 383	126 492 975
	84					PLATI EFECTUATE IN ANII PRECEDENTI SI RECUPERATE IN ANUL CURENT				-8 000	-7 338	-7 338	-7 338		
	85					Titlu XXI PLATI EFECTUATE IN ANII PRECEDENTI SI RECUPERATE IN ANUL CURENT				-8 000	-7 338	-7 338	-7 338		
5410						ALTE SERVICII PUBLICE GENERALE	126 000	126 000	126 000	126 000	124 677	124 677	98 459	26 218	64 796
	70					CHELTUIELI DE CAPITAL	126 000	126 000	126 000	126 000	124 677	124 677	98 459	26 218	64 796
	71					TITLUL XV ACTIVE NEFINANCIARE	126 000	126 000	126 000	126 000	124 677	124 677	98 459	26 218	64 796
	71	01				Active fixe	126 000	126 000	126 000	126 000	124 677	124 677	98 459	26 218	64 796
	71	01	02			Masini, echipamente si mijloace de transport	110 000	110 000	110 000	110 000	108 731	108 731	82 513	26 218	29 067
	71	01	03			Mobilier, aparatura birotica si alte active corporale									3 614
	71	01	30			Alte active fixe (inclusiv reparatii capitale)	16 000	16 000	16 000	16 000	15 946	15 946	15 946		32 115
6110						ORDINE PUBLICA SI SIGURANTA NATIONALA									1 223 200
	70					CHELTUIELI DE CAPITAL									1 223 200



ROMANIA  
M. Popescu



Capi- tol	Sub- capi- tol	Pa- ra- graf	Gru- pa / Titlu	Ar- ti- col	Ali- ne- at	Denumire indicator	Credite de angajament		Credite bugetare		Angajamente bugetare	Angajamente legale	Plati efectuate	Angajamente legale de platit	Cheltuieli efective
							initiale	definitive	initiale	definitive					
A						B	1	2	3	4	5	6	7	8=6-7	9
			71			TITLUL XV ACTIVE NEFINANCIARE									1 223 200
			71	01		Active fixe									1 223 200
			71	01	01	Constructii									9 428
			71	01	02	Masini, echipamente si mijloace de transport									541 271
			71	01	03	Mobilier, aparatura birotica si alte active corporale									573 064
			71	01	30	Alte active fixe (inclusiv reparatii capitale)									99 437
6510						INVATAMANT	1 023 000	676 000	1 023 000	676 000	659 048	659 048	659 048		207 078
			01			CHELTUIELI CURENTE	32 000	32 000	32 000	32 000	18 931	18 931	18 931		29 228
			58			TITLUL X PROIECTE CU FINANTARE DIN FONDURI EXTERNE NERAMBURSABILE									
						CADRULUI FINANCIAR 2014-2020	32 000	32 000	32 000	32 000	18 931	18 931	18 931		29 228
			58	15		Alte programe comunitare finantate in perioada 2014-2020	32 000	32 000	32 000	32 000	18 931	18 931	18 931		29 228
			58	15	02	Finantare externa nerambursabila	32 000	32 000	32 000	32 000	18 931	18 931	18 931		29 228
			70			CHELTUIELI DE CAPITAL	991 000	644 000	991 000	644 000	640 117	640 117	640 117		177 850
			71			TITLUL XV ACTIVE NEFINANCIARE	991 000	644 000	991 000	644 000	640 117	640 117	640 117		177 850
			71	01		Active fixe	991 000	644 000	991 000	644 000	640 117	640 117	640 117		177 850
			71	01	02	Masini, echipamente si mijloace de transport									118 329
			71	01	03	Mobilier, aparatura birotica si alte active corporale	981 000	634 000	981 000	634 000	631 771	631 771	631 771		50 630
			71	01	30	Alte active fixe (inclusiv reparatii capitale)	10 000	10 000	10 000	10 000	8 346	8 346	8 346		8 891
6610						SANATATE	64 731 000	176 814 000	92 353 000	202 061 000	107 158 326	105 363 924	70 465 524	34 898 400	88 343 144
			01			CHELTUIELI CURENTE	34 488 000	34 488 000	34 488 000	34 488 000	6 273 856	6 273 856	5 988 855	285 001	7 020 780



Măgurele  
H. Popescu

Capi- tol	Sub- capi- tol	Pa- ra- graf	Gru- pa / Titlu	Ar- ti- col	Ali- ne- at	Denumire indicator	Credite de angajament		Credite bugetare		Angajamente bugetare	Angajamente legale	Plati efectuate	Angajamente legale de platit	Cheltuieli efective
							initiale	definitive	initiale	definitive					
A						B	1	2	3	4	5	6	7	8=6-7	9
	58					TITLUL X PROIECTE CU FINANTARE DIN FONDURI EXTERNE NERAMBURSABILE									
						CADRULUI FINANCIAR 2014-2020	34 488 000	34 488 000	34 488 000	34 488 000	6 273 856	6 273 856	5 988 855	285 001	7 020 780
	58	01				Programe din Fondul European de Dezvoltare Regionala (FEDR)	34 488 000	34 488 000	34 488 000	34 488 000	6 273 856	6 273 856	5 988 855	285 001	6 850 918
	58	01	02			Finantarea externa nerambursabila	34 488 000	34 488 000	34 488 000	34 488 000	6 273 856	6 273 856	5 988 855	285 001	6 850 918
	58	02				Programe din Fondul Social European (FSE)									155 851
	58	02	01			Finantarea nationala									2 768
	58	02	02			Finantarea externa nerambursabila									153 083
	58	16				Alte facilitati si instrumente postaderare									14 011
	58	16	02			Finantare externa nerambursabila									14 011
	70					CHELTUIELI DE CAPITAL	30 243 000	142 326 000	57 865 000	167 580 000	100 890 896	99 096 494	64 483 095	34 613 399	81 322 364
	71					TITLUL XV ACTIVE NEFINANCIARE	30 243 000	142 326 000	57 865 000	167 580 000	100 890 896	99 096 494	64 483 095	34 613 399	81 322 364
	71	01				Active fixe	29 684 000	142 074 000	57 306 000	167 328 000	100 681 456	98 887 054	64 483 095	34 403 959	81 322 364
	71	01	01			Constructii	449 000	27 000	449 000	27 000	20 335	20 335	20 335		1 721
	71	01	02			Masini, echipamente si mijloace de transport	23 677 000	135 294 000	49 934 000	159 183 000	97 210 121	95 457 459	61 317 212	34 140 247	75 246 519
	71	01	03			Mobilier, aparatura birouca si alte active corporale	3 233 000	4 406 000	4 455 000	5 628 000	2 735 985	2 733 245	2 469 533	263 712	4 615 108
	71	01	30			Alte active fixe (inclusiv reparatii capitale)	2 325 000	2 347 000	2 468 000	2 490 000	715 015	676 015	676 015		1 459 016
	71	03				Reparatii capitale aferente activelor fixe	559 000	252 000	559 000	252 000	209 440	209 440		209 440	
	84					PLATI EFECTUATE IN ANII PRECEDENTI SI RECUPERATE IN ANUL CURENT				-7 000	-6 426	-6 426	-6 426		
	85					Titlul XXI PLATI EFECTUATE IN ANII PRECEDENTI SI RECUPERATE									

Capi- tol	Sub- capi- tol	Pa- ra- graf	Gru- pa / Titlu	Ar- ti- col	Ali- ne- at	Denumire indicator	Credite de angajament		Credite bugetare		Angajamente bugetare	Angajamente legale	Plati efectuate	Angajamente legale de platit	Cheltuieli efective
							initiale	definitive	initiale	definitive					
A						B	1	2	3	4	5	6	7	8=6-7	9
						IN ANUL CURENT				-7 000	-6 426	-6 426	-6 426		
						85 01 Plati efectuate in anii precedenti si recuperate in anul curent				-7 000	-6 426	-6 426	-6 426		
						85 01 02 Plati efectuate in anii precedenti si recuperate in anul curent (SD)				-7 000	-6 426	-6 426	-6 426		
6710						CULTURA, RECREERE SI RELIGIE	84 152 000	83 792 000	54 490 000	33 129 000	28 922 598	28 436 615	16 492 035	11 944 580	42 901 837
						01 CHELTUIELI CURENTE		349 000		349 000	123 509	123 509	108 838	14 671	143 693
						58 TITLUL X PROIECTE CU FINANTARE DIN FONDURI EXTERNE NERAMBURSABILE CADRULUI FINANCIAR 2014-2020		349 000		349 000	123 509	123 509	108 838	14 671	143 693
						58 15 Alte programe comunitare finantate in perioada 2014-2020		112 000		112 000	101 830	101 830	87 159	14 671	101 830
						58 15 02 Finantare externa nerambursabila		112 000		112 000	101 830	101 830	87 159	14 671	101 830
						58 16 Alte facilitati si instrumente postaderare		237 000		237 000	21 679	21 679	21 679		41 863
						58 16 01 Finantarea nationala		101 000		101 000	3 742	3 742	3 742		11 337
						58 16 02 Finantare externa nerambursabila		136 000		136 000	17 937	17 937	17 937		30 526
						70 CHELTUIELI DE CAPITAL	84 152 000	83 443 000	54 490 000	32 781 000	28 800 001	28 314 018	16 384 109	11 929 909	42 758 144
						71 TITLUL XV ACTIVE NEFINANCIARE	84 152 000	83 443 000	54 490 000	32 781 000	28 800 001	28 314 018	16 384 109	11 929 909	42 758 144
						71 01 Active fixe	79 886 000	82 503 000	50 224 000	31 841 000	27 864 063	27 378 080	15 448 171	11 929 909	42 651 814
						71 01 01 Constructii	25 909 000	28 293 000	16 511 000	14 387 000	12 576 116	12 469 146	6 382 321	6 086 825	9 060 597
						71 01 02 Masini, echipamente si mijloace de transport	39 229 000	40 252 000	19 259 000	8 506 000	8 012 732	7 640 756	7 358 042	282 714	9 942 027
						71 01 03 Mobilier, aparatura birotica si alte active corporale	11 528 000	10 594 000	11 543 000	6 183 000	6 085 782	6 085 782	942 493	5 143 289	22 987 419
						71 01 30 Alte active fixe (inclusiv reparatii capitale)	3 220 000	3 364 000	2 911 000	2 765 000	1 189 433	1 182 396	765 315	417 081	661.771
						71 03 Reparatii capitale aferente activelor									



Protec

Capi- tol	Sub- capi- tol	Pa- ra- graf	Gru- pa / Titlu	Ar- ti- col	Ali- ne- at	Denumire indicator	Credite de angajament		Credite bugetare		Angajamente bugetare	Angajamente legale	Plati efectuate	Angajamente legale de platit	Cheltuieli efective
							initiale	definitive	initiale	definitive					
A						B	1	2	3	4	5	6	7	8=6-7	9
						fixe	4 266 000	940 000	4 266 000	940 000	935 938	935 938	935 938		106 330
				84		PLATI EFECTUATE IN ANII PRECEDENTI SI RECUPERATE IN ANUL CURENT				-1 000	-912	-912	-912		
				85		Titlul XXI PLATI EFECTUATE IN ANII PRECEDENTI SI RECUPERATE IN ANUL CURENT				-1 000	-912	-912	-912		
				85 01		Plati efectuate in anii precedenti si recuperate in anul curent				-1 000	-912	-912	-912		
				85 01 02		Plati efectuate in anii precedenti si recuperate in anul curent (SD)				-1 000	-912	-912	-912		
7010				01		LOCUINTE, SERVICII SI DEZVOLTARE PUBLICA CHELTUIELI CURENTE	1 107 568 000	1 378 281 000	76 957 000	37 863 000	25 641 588	22 840 888	14 233 031	8 607 857	597 505
				61		Titlul XIII PROIECTE CU FINANTARE DIN SUMELE AFERENTE COMPONENTEI DE IMPRUMUT A PNRR		283 460 000		5 546 000	478 688	478 688	478 688		
				61 01		Fonduri din imprumut rambursabil		238 196 000		4 587 000	402 259	402 259	402 259		
				61 03		Sume aferente TVA		45 264 000		959 000	76 429	76 429	76 429		
				70		CHELTUIELI DE CAPITAL	1 107 568 000	1 094 821 000	76 957 000	32 317 000	25 162 900	22 362 200	13 754 343	8 607 857	597 505
				71		TITLUL XV ACTIVE NEFINANCIARE	1 107 568 000	1 094 821 000	76 957 000	32 317 000	25 162 900	22 362 200	13 754 343	8 607 857	597 505
				71 01		Active fixe	914 539 000	894 728 000	66 116 000	22 154 000	16 459 949	13 659 249	13 259 513	399 736	597 505
				71 01 01		Constructii	910 332 000	890 407 000	61 435 000	18 049 000	12 356 581	12 260 581	11 932 245	328 336	
				71 01 02		Masini, echipamente si mijloace de transport	2 047 000	3 736 000	2 047 000	3 640 000	3 638 368	1 322 487	1 322 487		448 478
				71 01 03		Mobilier, aparatura birotica si alte active corporale			474 000						51 165
				71 01 30		Alte active fixe (inclusiv reparatii capitale)	2 160 000	585 000	2 160 000	465 000	465 000	76 181	4 781	71 400	97 862
				71 03		Reparatii capitale aferente activelor									



1/2008

Capi- tol	Sub- capi- tol	Pa- ra- graf	Gru- pa / Titlu	Ar- ti- col	Ali- ne- at	Denumire indicator	Credite de angajament		Credite bugetare		Angajamente bugetare	Angajamente legale	Plati efectuate	Angajamente legale de platit	Cheltuieli efective
							initiale	definitive	initiale	definitive					
A						B	1	2	3	4	5	6	7	8=6-7	9
						fixe	193 029 000	200 093 000	10 841 000	10 163 000	8 702 951	8 702 951	494 830	8 208 121	
7410						PROTECTIA MEDIULUI	3 988 000	3 800 000	3 988 000	2 300 000	365 265	365 265	365 265		349 116
	70					CHELTUIELI DE CAPITAL	3 988 000	3 800 000	3 988 000	2 300 000	365 265	365 265	365 265		349 116
	71					TITLUL XV ACTIVE NEFINANCIARE	3 988 000	3 800 000	3 988 000	2 300 000	365 265	365 265	365 265		349 116
	71	01				Active fixe	3 988 000	3 800 000	3 988 000	2 300 000	365 265	365 265	365 265		349 116
	71	01	01			Constructii		136 000		136 000					50 974
	71	01	02			Masini, echipamente si mijloace de transport	925 000	681 000	925 000	681 000	68 493	68 493	68 493		170 633
	71	01	03			Mobilier, aparatura birotica si alte active corporale	10 000	10 000	10 000	10 000	10 000	10 000	10 000		27 393
	71	01	30			Alte active fixe (inclusiv reparatii capitale)	3 053 000	2 973 000	3 053 000	1 473 000	286 772	286 772	286 772		100 116
9910	97					excedent/deficit sect dezv							-10 319 080		



**DETALIEREA CHELTUIELILOR**  
- imprumuturi externe -  
31.12.2023

Pag. 1 - lei-

Capi- tol	Sub- capi- tol	Pa- ra- graf	Gru- pa / Titlu	Ar- ti- col	Ali- ne- at	Denumire indicator	Credite de angajament		Credite bugetare		Angajamente bugetare	Angajamente legale	Plati efectuate	Angajamente legale de platit	Cheltuieli efective
							initiale	definitive	initiale	definitive					
A						B	1	2	3	4	5	6	7	8=6-7	9
5006						CREDITE EXTERNE	187.202.000	45.393.000	85.384.000	66.989.000	60.276.634	60.276.634	56.054.184	4.222.450	12.374.138
	01					CHELTUIELI CURENTE	187.202.000	45.393.000	85.384.000	66.989.000	60.276.634	60.276.634	56.054.184	4.222.450	12.374.138
	58					TITLUL X PROIECTE CU FINANTARE DIN FONDURI EXTERNE NERAMBURSABILE CADRULUI FINANCIAR 2014-2020	187.202.000	45.393.000	85.384.000	66.989.000	60.276.634	60.276.634	56.054.184	4.222.450	12.374.138
7406						PROTECTIA MEDIULUI	187.202.000	45.393.000	85.384.000	66.989.000	60.276.634	60.276.634	56.054.184	4.222.450	12.374.138
	01					CHELTUIELI CURENTE	187.202.000	45.393.000	85.384.000	66.989.000	60.276.634	60.276.634	56.054.184	4.222.450	12.374.138
	58					TITLUL X PROIECTE CU FINANTARE DIN FONDURI EXTERNE NERAMBURSABILE CADRULUI FINANCIAR 2014-2020	187.202.000	45.393.000	85.384.000	66.989.000	60.276.634	60.276.634	56.054.184	4.222.450	12.374.138
	58	03				Programe din Fondul de Coeziune(FC)	187.202.000	45.393.000	85.384.000	66.989.000	60.276.634	60.276.634	56.054.184	4.222.450	12.374.138
	58	03	01			Finantarea nationala	187.202.000	45.393.000	85.384.000	66.989.000	60.276.634	60.276.634	56.054.184	4.222.450	7.190.763
	58	03	02			Finantarea externa nerambursabila									2.650.992
	58	03	03			Cheltuieli neeligibile									2.532.383



**CONTUL DE EXECUTIE AL IMPRUMUTURILOR EXTERNE**  
**SECTIUNEA DE DEZVOLTARE**  
**31.12.2023**

Pag. 2 - lei-


Capi- tol	Sub- capi- tol	Pa- ra- graf	Gru- pa / Titlu	Ar- ti- col	Ali- ne- at	Denumire indicator	Credite de angajament		Credite bugetare		Angajamente bugetare	Angajamente legale	Plati efectuate	Angajamente legale de platit	Cheltuieli efective
							initiale	definitive	initiale	definitive					
A						B	1	2	3	4	5	6	7	8=6-7	9
5006						CREDITE EXTERNE	187 202 000	45 393 000	85 384 000	66 989 000	60 276 634	60 276 634	56 054 184	4 222 450	12 374 138
7406						PROTECTIA MEDIULUI	187 202 000	45 393 000	85 384 000	66 989 000	60 276 634	60 276 634	56 054 184	4 222 450	12 374 138
		01				CHELTUIELI CURENTE	187 202 000	45 393 000	85 384 000	66 989 000	60 276 634	60 276 634	56 054 184	4 222 450	12 374 138
		58				TITLUL X PROIECTE CU FINANTARE DIN FONDURI EXTERNE NERAMBURSABILE									
						CADRULUI FINANCIAR 2014-2020	187 202 000	45 393 000	85 384 000	66 989 000	60 276 634	60 276 634	56 054 184	4 222 450	12 374 138
		58	03			Programe din Fondul de Coeziune(FC)	187 202 000	45 393 000	85 384 000	66 989 000	60 276 634	60 276 634	56 054 184	4 222 450	12 374 138
		58	03	01		Finantarea nationala	187 202 000	45 393 000	85 384 000	66 989 000	60 276 634	60 276 634	56 054 184	4 222 450	7 190 763
		58	03	02		Finantarea externa nerambursabila									2 650 992
		58	03	03		Cheltuieli neeligibile									2 532 383



DETALIEREA CHELTUIELILOR  
- imprumuturi interne -  
31.12.2023

Pag. 1 - lei-

Capi- tol	Sub- capi- tol	Pa- ra- graf	Gru- pa / Titlu	Ar- ti- col	Ali- ne- at	Denumire indicator	Credite de angajament		Credite bugetare		Angajamente bugetare	Angajamente legale	Plati efectuate	Angajamente legale de platit	Cheltuieli efective
							initiale	definitive	initiale	definitive					
A						B	1	2	3	4	5	6	7	8=6-7	9
5007						CREDITE INTERNE	12 657 000	160 429 000	666 885 000	1 014 411 000	951 980 033	951 980 033	947.394.728	4 585 305	272 095 075
	01					CHELTUIELI CURENTE	12 657 000	130 571 000	79.859 000	198.504 000	198 486 674	198 486 674	198 486 674		222 381 094
	40					TITLUL IV SUBVENTII									222.381.094
	58					TITLUL X PROIECTE CU FINANTARE DIN FONDURI EXTERNE NERAMBURSABILE									
						CADRULUI FINANCIAR 2014-2020	12 657 000	130 571 000	79.859 000	198.504 000	198 486 674	198 486 674	198 486 674		
	70					CHELTUIELI DE CAPITAL		29 858 000	32 026 000	104 441 000	42 030 171	42 030 171	37.444 866	4 585 305	49 713 981
	71					TITLUL XV ACTIVE NEFINANCIARE		29 858 000	32 026 000	104 441 000	42 030 171	42 030 171	37 444 866	4 585 305	49 713 981
	79					OPERATIUNI FINANCIARE			555 000 000	711 466 000	711 463 188	711 463 188	711.463.188		
	81					TITLUL XIX RAMBURSARI DE CREDITE			555 000 000	711 466 000	711 463 188	711 463 188	711.463.188		
5107						AUTORITATI PUBLICE SI ACTIUNI EXTERNE			1 801 000	1 802 000	1 801 530	1 801 530	1 801 530		
	70					CHELTUIELI DE CAPITAL			1 801 000	1 802 000	1 801 530	1 801 530	1 801 530		
	71					TITLUL XV ACTIVE NEFINANCIARE			1 801 000	1 802 000	1 801 530	1 801 530	1 801 530		
	71 01					Active fixe			1 801 000	1 802 000	1 801 530	1 801 530	1 801 530		
	71 01 01					Constructii			1 801 000	1 802 000	1 801 530	1 801 530	1 801 530		
5407						ALTE SERVICII PUBLICE GENERALE			555 000 000	555 000 000	555 000 000	555 000 000	555 000 000		
	79					OPERATIUNI FINANCIARE			555 000 000	555 000 000	555 000 000	555 000 000	555 000 000		
	81					TITLUL XIX RAMBURSARI DE CREDITE			555 000 000	555 000 000	555 000 000	555 000 000	555 000 000		
	81 02					Rambursari de credite interne			555 000 000	555 000 000	555 000 000	555 000 000	555 000 000		
	81 02 05					Rambursari de credite aferente datoriei publice interne locale			555 000 000	555 000 000	555 000 000	555 000 000	555 000 000		
6607						SANATATE				6 000	5 429	5 429	5 429		
	79					OPERATIUNI FINANCIARE				6 000	5 429	5 429	5 429		
	81					TITLUL XIX RAMBURSARI DE CREDITE				6 000	5 429	5 429	5 429		
	81 04					Rambursarea imprumuturilor contractate pentru finantarea proiectelor cu finantare UE				6 000	5 429	5 429	5 429		
6707						CULTURA, RECREERE SI RELIGIE				5 944 000	2 528 761	2 528 761	2 528 761		





Capi- tol	Sub- capi- tol	Pa- ra- graf	Gru- pa / Titlu	Ar- ti- col	Ali- ne- at	Denumire indicator	Credite de angajament		Credite bugetare		Angajamente bugetare	Angajamente legale	Plati efectuate	Angajamente legale de platit	Cheltuieli efective
							initiale	definitive	initiale	definitive					
A						B	1	2	3	4	5	6	7	8=6-7	9
			70			CHELTUIELI DE CAPITAL				3 415 000					
			71			TITLUL XV ACTIVE NEFINANCIARE				3 415 000					
			71	01		Active fixe				3 415 000					
			71	01	01	Constructii				3 415 000					
			79			OPERATIUNI FINANCIARE				2 529 000	2 528 761	2 528 761	2 528 761		
			81			TITLUL XIX RAMBURSARI DE CREDITE				2 529 000	2 528 761	2 528 761	2 528 761		
			81	04		Rambursarea imprumuturilor contractate pentru finantarea proiectelor cu finantare UE				2 529 000	2 528 761	2 528 761	2 528 761		
8107						COMBUSTIBILI SI ENERGIE		29 858 000	17 193 000	178 287 000	170 251 697	170 251 697	166 876 864	3 374 833	222 381 094
			01			CHELTUIELI CURENTE									222 381 094
			40			TITLUL IV SUBVENTII									222 381 094
			40	03		Subventii pentru acoperirea diferentelor de pret si tarif									222 381 094
			70			CHELTUIELI DE CAPITAL		29 858 000	17 193 000	32 193 000	24 158 083	24 158 083	20 783 250	3 374 833	
			71			TITLUL XV ACTIVE NEFINANCIARE		29 858 000	17 193 000	32 193 000	24 158 083	24 158 083	20 783 250	3 374 833	
			71	01		Active fixe (inclusiv reparatii capitale)		29 858 000	17 193 000	32 193 000	24 158 083	24 158 083	20 783 250	3 374 833	
			71	01	01	Constructii		29 858 000	17 193 000	32 193 000	24 158 083	24 158 083	20 783 250	3 374 833	
			79			OPERATIUNI FINANCIARE				146 094 000	146 093 614	146 093 614	146 093 614		
			81			TITLUL XIX RAMBURSARI DE CREDITE				146 094 000	146 093 614	146 093 614	146 093 614		
			81	02		Rambursari de credite interne				146 094 000	146 093 614	146 093 614	146 093 614		
			81	02	05	Rambursari de credite aferente datoriei publice interne locale				146 094 000	146 093 614	146 093 614	146 093 614		
8407						TRANSPORTURI	12 657 000	130 571 000	92 891 000	273 372 000	222 392 616	222 392 616	221 182 144	1 210 472	49 713 981
			01			CHELTUIELI CURENTE	12 657 000	130 571 000	79 859 000	198 504 000	198 486 674	198 486 674	198 486 674		
			58			TITLUL X PROIECTE CU FINANTARE DIN FONDURI EXTERNE NERAMBURSABILE									



*Măgurele*

Capi- tol	Sub- capi- tol	Pa- ra- graf	Gru- pa / Titlu	Ar- ti- col	Ali- ne- at	Denumire indicator	Credite de angajament		Credite bugetare		Angajamente bugetare	Angajamente legale	Plati efectuate	Angajamente legale de platit	Cheltuieli efective
							initiale	definitive	initiale	definitive					
A						B	1	2	3	4	5	6	7	8=6-7	9
						CADRULUI FINANCIAR 2014-2020	12 657 000	130 571 000	79 859 000	198 504 000	198 486 674	198 486 674	198 486 674		
			58	01		Programe din Fondul European de Dezvoltare Regionala (FEDR)	12 657 000	130 571 000	79 859 000	198 504 000	198 486 674	198 486 674	198 486 674		
			58	01	01	Finantarea nationala	4 441 000	6 690 000	8 946 000	10 369 000	10 360 404	10 360 404	10 360 404		
			58	01	03	Cheltuieli neeligibile	8 216 000	123 881 000	70 913 000	188 135 000	188 126 270	188 126 270	188 126 270		
			70			CHELTUIELI DE CAPITAL			13 032 000	67 031 000	16 070 558	16 070 558	14 860 086	1 210 472	49 713 981
			71			TITLUL XV ACTIVE NEFINANCIARE			13 032 000	67 031 000	16 070 558	16 070 558	14 860 086	1 210 472	49 713 981
			71	01		Active fixe			13 032 000	67 031 000	16 070 558	16 070 558	14 860 086	1 210 472	49 713 981
			71	01	01	Constructii			13 032 000	67 031 000	16 070 558	16 070 558	14 860 086	1 210 472	49 713 981
			79			OPERATIUNI FINANCIARE				7 837 000	7 835 384	7 835 384	7 835 384		
			81			TITLUL XIX RAMBURSARI DE CREDITE				7 837 000	7 835 384	7 835 384	7 835 384		
			81	02		Rambursari de credite interne				7 834 000	7 833 333	7 833 333	7 833 333		
			81	02	05	Rambursari de credite aferente datoriei publice interne locale				7 834 000	7 833 333	7 833 333	7 833 333		
			81	04		Rambursarea imprumuturilor contractate pentru finantarea proiectelor cu finantare UE				3 000	2 051	2 051	2 051		



*M. M. M.*

**CONTUL DE EXECUTIE AL IMPRUMUTURILOR INTERNE**  
**SECTIUNEA DE FUNCTIONARE**  
**31.12.2023**

Capi- tol	Sub- capi- tol	Pa- ra- graf	Gru- pa / Titlu	Ar- ti- col	Ali- ne- at	Denumire indicator	Credite de angajament		Credite bugetare		Angajamente bugetare	Angajamente legale	Plati efectuate	Angajamente legale de platit	Cheltuieli efective
							initiale	definitive	initiale	definitive					
A						B	1	2	3	4	5	6	7	8=6-7	9
5007						CREDITE INTERNE			555.000.000	708.928.000	708.926.947	708.926.947	708.926.947		222.381.094
	01					CHELTUIELI CURENTE									222.381.094
	40					TITLUL IV SUBVENTII									222.381.094
	79					OPERATIUNI FINANCIARE			555.000.000	708.928.000	708.926.947	708.926.947	708.926.947		
	81					TITLUL XIX RAMBURSARI DE CREDITE			555.000.000	708.928.000	708.926.947	708.926.947	708.926.947		
5407						ALTE SERVICII PUBLICE GENERALE			555.000.000	555.000.000	555.000.000	555.000.000	555.000.000		
	79					OPERATIUNI FINANCIARE			555.000.000	555.000.000	555.000.000	555.000.000	555.000.000		
	81					TITLUL XIX RAMBURSARI DE CREDITE			555.000.000	555.000.000	555.000.000	555.000.000	555.000.000		
	81	02				Rambursari de credite interne			555.000.000	555.000.000	555.000.000	555.000.000	555.000.000		
	81	02	05			Rambursari de credite aferente datoriei publice interne locale			555.000.000	555.000.000	555.000.000	555.000.000	555.000.000		
8107						COMBUSTIBILI SI ENERGIE				146.094.000	146.093.614	146.093.614	146.093.614		222.381.094
	01					CHELTUIELI CURENTE									222.381.094
	40					TITLUL IV SUBVENTII									222.381.094
	40	03				Subventii pentru acoperirea diferentelor de pret si tarif									222.381.094
	79					OPERATIUNI FINANCIARE				146.094.000	146.093.614	146.093.614	146.093.614		
	81					TITLUL XIX RAMBURSARI DE CREDITE				146.094.000	146.093.614	146.093.614	146.093.614		
	81	02				Rambursari de credite interne				146.094.000	146.093.614	146.093.614	146.093.614		
	81	02	05			Rambursari de credite aferente datoriei publice interne locale				146.094.000	146.093.614	146.093.614	146.093.614		
8407						TRANSPORTURI				7.834.000	7.833.333	7.833.333	7.833.333		
	79					OPERATIUNI FINANCIARE				7.834.000	7.833.333	7.833.333	7.833.333		
	81					TITLUL XIX RAMBURSARI DE CREDITE				7.834.000	7.833.333	7.833.333	7.833.333		
	81	02				Rambursari de credite interne				7.834.000	7.833.333	7.833.333	7.833.333		
	81	02	05			Rambursari de credite aferente datoriei publice interne locale				7.834.000	7.833.333	7.833.333	7.833.333		



**CONTUL DE EXECUTIE AL IMPRUMUTURILOR INTERNE  
SECTIUNEA DE DEZVOLTARE  
31.12.2023**

Pag. 5 - lei-

Capi- tol	Sub- capi- tol	Pa- ra- graf	Gru- pa / Titlu	Ar- ti- col	Ali- ne- at	Denumire indicator	Credite de angajament		Credite bugetare		Angajamente bugetare	Angajamente legale	Plati efectuate	Angajamente legale de platit	Cheltuieli efective
							initiale	definitive	initiale	definitive					
A						B	1	2	3	4	5	6	7	8=6-7	9
5007						CREDITE INTERNE	12 657 000	160 429 000	111 885 000	305 483 000	243 053 086	243 053 086	238 467 781	4 585 305	49 713 981
			01			CHELTUIELI CURENTE	12 657 000	130 571 000	79 859 000	198 504 000	198 486 674	198 486 674	198 486 674		
			58			TITLUL X PROIECTE CU FINANTARE DIN FONDURI EXTERNE NERAMBURSABILE CADRULUI FINANCIAR 2014-2020	12 657 000	130 571 000	79 859 000	198 504 000	198 486 674	198 486 674	198 486 674		
			70			CHELTUIELI DE CAPITAL		29 858 000	32 026 000	104 441 000	42 030 171	42 030 171	37 444 866	4 585 305	49 713 981
			71			TITLUL XV ACTIVE NEFINANCIARE		29 858 000	32 026 000	104 441 000	42 030 171	42 030 171	37 444 866	4 585 305	49 713 981
			79			OPERATIUNI FINANCIARE				2 538 000	2 536 241	2 536 241	2 536 241		
			81			TITLUL XIX RAMBURSARI DE CREDITE				2 538 000	2 536 241	2 536 241	2 536 241		
5107						AUTORITATI PUBLICE SI ACTIUNI EXTERNE			1 801 000	1 802 000	1 801 530	1 801 530	1 801 530		
			70			CHELTUIELI DE CAPITAL			1 801 000	1 802 000	1 801 530	1 801 530	1 801 530		
			71			TITLUL XV ACTIVE NEFINANCIARE			1 801 000	1 802 000	1 801 530	1 801 530	1 801 530		
			71	01		Active fixe			1 801 000	1 802 000	1 801 530	1 801 530	1 801 530		
			71	01	01	Constructii			1 801 000	1 802 000	1 801 530	1 801 530	1 801 530		
6607						SANATATE				6 000	5 429	5 429	5 429		
			79			OPERATIUNI FINANCIARE				6 000	5 429	5 429	5 429		
			81			TITLUL XIX RAMBURSARI DE CREDITE				6 000	5 429	5 429	5 429		
			81	04		Rambursarea imprumuturilor contractate pentru finantarea proiectelor cu finantare UE				6 000	5 429	5 429	5 429		
6707						CULTURA, RECREERE SI RELIGIE				5 944 000	2 528 761	2 528 761	2 528 761		
			70			CHELTUIELI DE CAPITAL				3 415 000					
			71			TITLUL XV ACTIVE NEFINANCIARE				3 415 000					
			71	01		Active fixe				3 415 000					
			71	01	01	Constructii				3 415 000					
			79			OPERATIUNI FINANCIARE				2 529 000	2 528 761	2 528 761	2 528 761		
			81			TITLUL XIX RAMBURSARI DE CREDITE				2 529 000	2 528 761	2 528 761	2 528 761		
			81	04		Rambursarea imprumuturilor contractate									

PRIMARIA MUNICIPIULUI BUCURESTI  
DIRECTIA GENERALA DE  
PROGNOZARE SI EXECUTIE  
BUDGETARA

Capi- tol	Sub- capi- tol	Pa- ra- graf	Gru- pa / Titlu	Ar- ti- col	Ali- ne- at	Denumire indicator	Credite de angajament		Credite bugetare		Angajamente bugetare	Angajamente legale	Plati efectuate	Angajamente legale de platit	Cheltuieli efective
							initiale	definitive	initiale	definitive					
A						B	1	2	3	4	5	6	7	8=6-7	9
						pentru finantarea proiectelor cu finantare UE				2 529 000	2 528 761	2 528 761	2 528 761		
8107						COMBUSTIBILI SI ENERGIE		29 858 000	17 193 000	32 193 000	24 158 083	24 158 083	20 783 250	3 374 833	
		70				CHELTUIELI DE CAPITAL		29 858 000	17 193 000	32 193 000	24 158 083	24 158 083	20 783 250	3 374 833	
		71				TITLUL XV ACTIVE NEFINANCIARE		29 858 000	17 193 000	32 193 000	24 158 083	24 158 083	20 783 250	3 374 833	
		71	01			Active fixe (inclusiv reparatii capitale)		29 858 000	17 193 000	32 193 000	24 158 083	24 158 083	20 783 250	3 374 833	
		71	01	01		Constructii		29 858 000	17 193 000	32 193 000	24 158 083	24 158 083	20 783 250	3 374 833	
8407						TRANSPORTURI	12 657 000	130 571 000	92 891 000	265 538 000	214 559 283	214 559 283	213 348 811	1 210 472	49 713 981
		01				CHELTUIELI CURENTE	12 657 000	130 571 000	79 859 000	198 504 000	198 486 674	198 486 674	198 486 674		
		58				TITLUL X PROIECTE CU FINANTARE DIN FONDURI EXTERNE NERAMBURSABILE CADRULUI FINANCIAR 2014-2020	12 657 000	130 571 000	79 859 000	198 504 000	198 486 674	198 486 674	198 486 674		
		58	01			Programe din Fondul European de Dezvoltare Regionala (FEDR)	12 657 000	130 571 000	79 859 000	198 504 000	198 486 674	198 486 674	198 486 674		
		58	01	01		Finantarea nationala	4 441 000	6 690 000	8 946 000	10 369 000	10 360 404	10 360 404	10 360 404		
		58	01	03		Cheltuieli neeligibile	8 216 000	123 881 000	70 913 000	188 135 000	188 126 270	188 126 270	188 126 270		
		70				CHELTUIELI DE CAPITAL			13 032 000	67 031 000	16 070 558	16 070 558	14 860 086	1 210 472	49 713 981
		71				TITLUL XV ACTIVE NEFINANCIARE			13 032 000	67 031 000	16 070 558	16 070 558	14 860 086	1 210 472	49 713 981
		71	01			Active fixe			13 032 000	67 031 000	16 070 558	16 070 558	14 860 086	1 210 472	49 713 981
		71	01	01		Constructii			13 032 000	67 031 000	16 070 558	16 070 558	14 860 086	1 210 472	49 713 981
		79				OPERATIUNI FINANCIARE				3 000	2 051	2 051	2 051		
		81				TITLUL XIX RAMBURSARI DE CREDITE				3 000	2 051	2 051	2 051		
		81	04			Rambursarea imprumuturilor contractate pentru finantarea proiectelor cu finantare UE				3 000	2 051	2 051	2 051		



*Handwritten signature*

**DETALIEREA CHELTUIELILOR**  
- fonduri externe nerambursabile -  
31.12.2023

Capi- tol	Sub- capi- tol	Pa- ra- graf	Gru- pa / Titlu	Ar- ti- col	Ali- ne- at	Denumire indicator	Credite de angajament		Credite bugetare		Angajamente bugetare	Angajamente legale	Plati efectuate	Angajamente legale de platit	Cheltuieli efective
							initiale	definitive	initiale	definitive					
A						B	1	2	3	4	5	6	7	8=6-7	9
5008						FONDURI EXTERNE NERAMBURSABILE	1 056 000	3 767 000	1 056 000	2 346 000	697 745	697 745	697.745		703 638
	01					CHELTUIELI CURENTE	1 056 000	924 000	1 056 000	924 000	697 745	697 745	697.745		703 638
	58					TITLUL X PROIECTE CU FINANTARE DIN FONDURI EXTERNE NERAMBURSABILE CADRULUI FINANCIAR 2014-2020	1 056 000	924 000	1 056 000	924 000	697 745	697 745	697.745		703 638
	70					CHELTUIELI DE CAPITAL		2 843 000		1 422 000					
	71					TITLUL XV ACTIVE NEFINANCIARE		2 843 000		1 422 000					
6608						SANATATE	737 000	739 000	737 000	739 000	522 451	522 451	522.451		536 968
	01					CHELTUIELI CURENTE	737 000	739 000	737 000	739 000	522 451	522 451	522.451		536 968
	58					TITLUL X PROIECTE CU FINANTARE DIN FONDURI EXTERNE NERAMBURSABILE CADRULUI FINANCIAR 2014-2020	737 000	739 000	737 000	739 000	522 451	522.451	522.451		536 968
	58	31				Mecanismele financiare Spatiul Economic European si Norvegian 2014-2021	737 000	739 000	737 000	739 000	522 451	522.451	522.451		536 968
	58	31	01			Finantare nationala	67 000	70 000	67 000	70 000	59 480	59 480	59.480		50 815
	58	31	02			Finantare externa nerambursabila	670 000	669 000	670 000	669 000	462 971	462 971	462.971		486 153
6708						CULTURA, RECREERE SI RELIGIE	319 000	185 000	319 000	185 000	175 294	175.294	175.294		166 670
	01					CHELTUIELI CURENTE	319 000	185 000	319 000	185 000	175 294	175.294	175.294		166 670
	58					TITLUL X PROIECTE CU FINANTARE DIN FONDURI EXTERNE NERAMBURSABILE CADRULUI FINANCIAR 2014-2020	319 000	185 000	319 000	185 000	175 294	175 294	175.294		166 670
	58	31				Mecanismele financiare Spatiul Economic European si Norvegian 2014-2021	319 000	185 000	319 000	185 000	175 294	175 294	175.294		166 670
	58	31	01			Finantare nationala	129 000	29 000	129 000	29 000	26 279	26 279	26.279		25 001
	58	31	02			Finantare externa nerambursabila	190 000	156 000	190 000	156 000	149 015	149.015	149.015		141 669
7008						LOCUINTE, SERVICII SI DEZVOLTARE PUBLICA		2 843 000		1 422 000					
	70					CHELTUIELI DE CAPITAL		2 843 000		1 422 000					
	71					TITLUL XV ACTIVE NEFINANCIARE		2 843 000		1 422 000					



Capi- tol	Sub- capi- tol	Pa- ra- graf	Gru- pa / Titlu	Ar- ti- col	Ali- ne- at	Denumire indicator	Credite de angajament		Credite bugetare		Angajamente bugetare	Angajamente legale	Plati efectuate	Angajamente legale de platit	Cbelnieli efective
							initiale	definitive	initiale	definitive					
A						B	1	2	3	4	5	6	7	8=6-7	9
			71	01		Active fixe		2 843 000		1 422 000					
			71	01	01	Constructii		2 843 000		1 422 000					
9900	08					EXCEDENT/DEFICIT							-217 801		




*Proșan*

**CONTUL DE EXECUTIE AL INSTITUTIILOR PUBLICE FINANTATE  
DIN VENITURI PROPRII SI SUBVENTII DIN BUGETUL LOCAL - VENITURI  
31.12.2023**

Pag. 1 -lei-

Capi- tol	Sub- capi- tol	Pa- ra- graf	Gru- pa / Titlu	Ar- ti- col	Ali- ne- at	Denumire indicator	Prevederi bugetare initiale	Prevederi bugetare definitive	Drepturi constatate			Incasari realizate	Stingeri pe alte cai decat incasari	Drepturi constatate de incasat
									Total, din care:	din anii precedenti	din anul curent			
A						B	1	2	3=4+5	4	5	6	7	8=3-6-7
0001	10					TOTAL VENITURI-VENITURI PROPRII,SUBVENTII	3.506.489.000	3.468.257.000	2.889.652.364	173.939.688	2.715.712.676	2.647.882.525	69.241.107	172.528.732
0002						I. VENITURI CURENTE	1.637.457.000	1.528.827.000	1.448.590.983	169.262.295	1.279.328.688	1.241.266.379	42.689.434	164.635.170
2900						C. VENITURI NEFISCALE	1.637.457.000	1.528.827.000	1.448.590.983	169.262.295	1.279.328.688	1.241.266.379	42.689.434	164.635.170
3000						C1. VENITURI DIN PROPRIETATE	63.000	63.000	108.305	45.026	63.279	63.279	9.992	35.034
3010						VENITURI DIN PROPRIETATE	63.000	63.000	108.305	45.026	63.279	63.279	9.992	35.034
	05					Venituri din concesiuni si inchirieri	63.000	63.000	108.305	45.026	63.279	63.279	9.992	35.034
	30					Alte venituri din concesiuni si inchirieri de catre institutiile publice	63.000	63.000	108.305	45.026	63.279	63.279	9.992	35.034
3300	10					C2. VANZARI DE BUNURI SI SERVICII	1.637.394.000	1.528.764.000	1.448.482.678	169.217.269	1.279.265.409	1.241.203.100	42.679.442	164.600.136
3310						VENITURI DIN PRESTARI DE SERVICII SI ALTE ACTIVITATI	1.636.565.000	1.525.116.000	1.403.355.805	128.968.395	1.274.387.410	1.237.677.952	1.083.390	164.594.463
	08					Venituri din prestari de servicii	957.000	1.412.000	1.204.877	82.472	1.122.405	1.111.282		93.595
	19					Venituri din serbari si spectacole scolare manifestari culturale, artistice si sportive	1.983.000	5.850.000	5.123.252	378.594	4.744.658	4.175.455		947.797
	20					Venituri din cercetare	1.300.000	1.388.000	1.298.773		1.298.773	1.298.773		
	21					Venituri din contractele incheiate cu casele de asigurari sociale de sanatate	1.357.736.000	1.243.427.000	1.124.623.697	82.698.213	1.041.925.484	1.014.936.587	389	109.686.721
	30					Venituri din contractele incheiate cu directiile de sanatate publica din sume alocate de la bugetul de stat	177.870.000	164.820.000	112.459.499	815.320	111.644.179	112.352.009		107.490
	31					Venituri din contractele incheiate cu directiile de sanatate publica din sume alocate din venituri proprii ale Ministerului Sanatatii	64.000	137.000	119.969		119.969	119.969		





Capi- tol	Sub- capi- tol	Pa- ra- graf	Gru- pa / Titlu	Ar- ti- col	Ali- ne- at	Denumire indicator	Prevederi bugetare initiale	Prevederi bugetare definitive	Drepturi constatate			Incasari realizate	Stingeri pe alte cai decat incasari	Drepturi constatate de incasat
									Total, din care:	din anii precedenti	din anul curent			
A						B	1	2	3=4+5	4	5	6	7	8=3-6-7
3310	50					Alte venituri din prestari de servicii si alte activitati	96.655.000	108.082.000	158.525.738	44.993.796	113.531.942	103.683.877	1.083.001	53.758.860
3510						AMENZI, PENALITATI SI CONFISCARI	1.000	1.000	766		766	766		
	50					Alte amenzi, penalitati si confiscari	1.000	1.000	766		766	766		
3610						DIVERSE VENITURI	700.000	1.350.000	1.274.136	27.718	1.246.418	1.268.463		5.673
	50					Alte venituri	700.000	1.350.000	1.274.136	27.718	1.246.418	1.268.463		5.673
3710						TRANSFERURI VOLUNTARE, ALTELE DECAT SUBVENTIILE	128.000	2.297.000	43.851.971	40.221.156	3.630.815	2.255.919	41.596.052	
	01					Donatii si sponsorizari		2.139.000	43.732.418	40.221.156	3.511.262	2.136.366	41.596.052	
	03					Varsaminte din sectiunea de functionare pentru finantarea sectiunii de dezvoltare a bugetului local		-338.000	-338.000		-338.000	-338.000		
	04					Varsaminte din sectiunea de functionare		338.000	338.000		338.000	338.000		
	50					Alte transferuri voluntare	128.000	158.000	119.553		119.553	119.553		
3900	10					II. VENITURI DIN CAPITAL		4.000	3.097	300	2.797	2.797	300	
3910						VENITURI DIN VALORIFICAREA UNOR BUNURI		4.000	3.097	300	2.797	2.797	300	
	01					Venituri din valorificarea unor bunuri ale institutiilor publice		1.000	300	300			300	
	50					Alte venituri din valoarea unor bunuri		3.000	2.797		2.797	2.797		
4000	10					III. OPERATIUNI FINANCIARE	225.553.000	216.514.000	3.135.105		3.135.105	3.135.105		
4010						INCASARI DIN RAMBURSAREA IMPRUMUTURILOR ACORDATE	225.553.000	216.514.000	3.135.105		3.135.105	3.135.105		
	15					Sume utilizate din excedentul anului precedent pentru efectuarea de cheltuieli	191.553.000	182.514.000						
						Sume utilizate de administratiile								



Capi- tol	Sub- capi- tol	Pa- ra- graf	Gru- pa / Titlu	Ar- ti- col	Ali- ne- at	Denumire indicator	Prevederi bugetare initiale	Prevederi bugetare definitive	Drepturi constatate			Incasari realizate	Stingeri pe alte cai decat incasari	Drepturi constatate de incasat
									Total, din care:	din anii precedenti	din anul curent			
A						B	1	2	3=4+5	4	5	6	7	8=3-6-7
4010	15	01				locale din excedentul anului precedent pentru sectiunea de functionare	168.933.000	160.889.000						
		02				Sume utilizate de administratiile locale din excedentul anului precedent pentru sectiunea de dezvoltare	22.620.000	21.625.000						
		16				Sume primite in cadrul mecanismului decontarii cererilor de plata	34.000.000	34.000.000	3.135.105		3.135.105	3.135.105		
4100	10					IV. SUBVENTII	1.642.959.000	1.722.144.000	1.433.991.877	4.037.642	1.429.954.235	1.400.186.393	25.911.922	7.893.562
4310						SUBVENTII DE LA ALTE ADMINISTRATII	1.642.959.000	1.722.144.000	1.433.991.877	4.037.642	1.429.954.235	1.400.186.393	25.911.922	7.893.562
		09				Subventii pentru institutii publice	704.569.000	679.912.000	598.773.371		598.773.371	585.950.154	12.823.217	
		10				Subventii din bugetele locale pentru finantarea cheltuielilor curente din domeniul sanatatii	81.850.000	91.760.000	81.348.475		81.348.475	81.348.475		
		14				Subventii din bugetele locale pentru finantarea cheltuielilor de capital din domeniul sanatatii	35.245.000	137.281.000	45.834.347		45.834.347	45.834.347		
		16				Sume din bugetul de stat catre bugetele locale pentru finantarea investitiilor in sanatare		8.329.000	7.653.231		7.653.231	7.653.231		
		01				Sume din bugetul de stat catre bugetele locale pentru finantarea aparaturii medicale si echipamentelor de comuni- carii in urgenta in sanatare		8.329.000	7.653.231		7.653.231	7.653.231		
		19				Subventii pentru institutii publice	136.552.000	73.810.000	44.666.074		44.666.074	31.738.951	12.927.123	
		33				Subventii din bugetul Fondului national unic de asigurari sociale de sanatare								



*Handwritten signature*

Capi- tol	Sub- capi- tol	Pa- ra- graf	Gru- pa / Titlu	Ar- ti- col	Ali- ne- at	Denumire indicator	Prevederi bugetare initiale	Prevederi bugetare definitive	Drepturi constatate			Incasari realizate	Stingeri pe alte cai decat incasari	Drepturi constatate de incasat
									Total, din care:	din anii precedenti	din anul curent			
A						B	1	2	3=4+5	4	5	6	7	8=3-6-7
4310	33					pentru acoperirea cresterilor salariale	684.743.000	731.052.000	655.716.379	4.037.642	651.678.737	647.661.235	161.582	7.893.562
4510						SUME PRIMITE DE LA UE/ALTI DONATORI IN CONTUL PLATILOR EFECTUATE SI PREFINANTARI			639.451	639.451			639.451	
	01					Fondul european de Dezvoltare Regionala			229.731	229.731			229.731	
		02				Sume primite in contul platilor efectuate in anii anteriori			229.731	229.731			229.731	
	02					Fondul Social European			409.720	409.720			409.720	
		02				Sume primite in contul platilor efectuate in anii anteriori			409.720	409.720			409.720	
4610						ALTE SUME PRIMITE DE LA UE	211.000	211.000	178.577		178.577	178.577		
	04					Alte sume primite din fonduri de la Uniunea Europeana pentru programele operationale finantate din cadrul financiar 2014-2020	211.000	211.000	178.577		178.577	178.577		
4810						SUME PRIMITE DE LA UE/ALTI DONATORI IN CONTUL PLATILOR EFECTUATE SI PREFINANTARI AFERENTE CADRULUI FINANCIAR 2014-2020	309.000	557.000	3.113.274		3.113.274	3.113.274		
	01					Fondul European de Dezvoltare Regionala(FEDR)	277.000	277.000	3.002.370		3.002.370	3.002.370		
		01				Sume primite in contul platilor efectuate in anul curent	12.000	12.000						
		02				Sume primite in contul platilor efectuate in anii anteriori	265.000	265.000	27.370		27.370	27.370		
		03				Prefinantare			2.975.000		2.975.000	2.975.000		
	15					Alte programe comunitare finantate in perioada 2014-2020	32.000	144.000	118.378		118.378	118.378		
		01				Sume primite in contul platilor								



Capi- tol	Sub- capi- tol	Pa- ra- graf	Gru- pa/ Titlu	Ar- ti- col	Ali- ne- at	Denumire indicator	Prevederi bugetare initiale	Prevederi bugetare definitive	Drepturi constatate			Incasari realizate	Stingeri pe alte cai decat incasari	Drepturi constatate de incasat
									Total, din care:	din anii precedenti	din anul curent			
A						B	1	2	3=4+5	4	5	6	7	8=3-6-7
4810	15	01				efectuate in anul curent	32.000	144.000	118.378		118.378	118.378		
	16					Alte facilitati si instrumente postaderare		136.000	-7.474		-7.474	-7.474		
		03				Prefinantari		136.000	-7.474		-7.474	-7.474		



*Handwritten signature*

**CONTUL DE EXECUTIE AL INSTITUTIILOR PUBLICE FINANTATE  
DIN VENITURI PROPRII SI SUBVENTII DIN BUGETUL LOCAL - VENITURI  
SECTIUNEA DE FUNCTIONARE  
31.12.2023**

Pag. 1 -lei-

Capi- tol	Sub- capi- tol	Pa- ra- graf	Gru- pa/ Titlu	Ar- ti- col	Ali- ne- at	Denumire indicator	Prevederi bugetare initiale	Prevederi bugetare definitive	Drepturi constatate			Incasari realizate	Stingeri pe alte cai decat incasari	Drepturi constatate de incasat
									Total, din care:	din anii precedenti	din anul curent			
A						B	1	2	3=4+5	4	5	6	7	8=3-6-7
0001	10					TOTAL VENITURI-VENITURI PROPRII,SUBVENTII	3.277.552.000	3.192.102.000	2.784.091.208	173.299.937	2.610.791.271	2.555.888.243	55.674.233	172.528.732
0002						I. VENITURI CURENTE	1.637.457.000	1.528.489.000	1.448.252.983	169.262.295	1.278.990.688	1.240.928.379	42.689.434	164.635.170
2900						C. VENITURI NEFISCALE	1.637.457.000	1.528.489.000	1.448.252.983	169.262.295	1.278.990.688	1.240.928.379	42.689.434	164.635.170
3000						C1. VENITURI DIN PROPRIETATE	63.000	63.000	108.305	45.026	63.279	63.279	9.992	35.034
3010						VENITURI DIN PROPRIETATE	63.000	63.000	108.305	45.026	63.279	63.279	9.992	35.034
	05					Venituri din concesiuni si inchirieri	63.000	63.000	108.305	45.026	63.279	63.279	9.992	35.034
		30				Alte venituri din concesiuni si inchirieri de catre institutiile publice	63.000	63.000	108.305	45.026	63.279	63.279	9.992	35.034
3300	10					C2. VANZARI DE BUNURI SI SERVICII	1.637.394.000	1.528.426.000	1.448.144.678	169.217.269	1.278.927.409	1.240.865.100	42.679.442	164.600.136
3310						VENITURI DIN PRESTARI DE SERVICII SI ALTE ACTIVITATI	1.636.565.000	1.525.116.000	1.403.355.805	128.968.395	1.274.387.410	1.237.677.952	1.083.390	164.594.463
	08					Venituri din prestari de servicii	957.000	1.412.000	1.204.877	82.472	1.122.405	1.111.282		93.595
	19					Venituri din serbari si spectacole scolare manifestari culturale, artistice si sportive	1.983.000	5.850.000	5.123.252	378.594	4.744.658	4.175.455		947.797
	20					Venituri din cercetare	1.300.000	1.388.000	1.298.773		1.298.773	1.298.773		
	21					Venituri din contractele incheiate cu casele de asigurari sociale de sanatate	1.357.736.000	1.243.427.000	1.124.623.697	82.698.213	1.041.925.484	1.014.936.587	389	109.686.721
	30					Venituri din contractele incheiate cu directiile de sanatate publica din sume alocate de la bugetul de stat	177.870.000	164.820.000	112.459.499	815.320	111.644.179	112.352.009		107.490
	31					Venituri din contractele incheiate cu directiile de sanatate publica din sume alocate din venituri proprii ale Ministerului Sanatatii	64.000	137.000	119.969		119.969	119.969		



Capi- tol	Sub- capi- tol	Pa- ra- graf	Gru- pa/ Titlu	Ar- ti- col	Ali- ne- at	Denumire indicator	Prevederi bugetare initiale	Prevederi bugetare definitive	Drepturi constatate			Incasari realizate	Stingeri pe alte cai decat incasari	Drepturi constatate de incasat
									Total, din care:	din anii precedenti	din anul curent			
A						B	1	2	3=4+5	4	5	6	7	8=3-6-7
3310	50					Alte venituri din prestari de servicii si alte activitati	96.655.000	108.082.000	158.525.738	44.993.796	113.531.942	103.683.877	1.083.001	53.758.860
3510						AMENZI, PENALITATI SI CONFISCARI	1.000	1.000	766		766	766		
	50					Alte amenzi, penalitati si confiscari	1.000	1.000	766		766	766		
3610						DIVERSE VENITURI	700.000	1.350.000	1.274.136	27.718	1.246.418	1.268.463		5.673
	50					Alte venituri	700.000	1.350.000	1.274.136	27.718	1.246.418	1.268.463		5.673
3710						TRANSFERURI VOLUNTARE, ALTELE DECAT SUBVENTIILE	128.000	1.959.000	43.513.971	40.221.156	3.292.815	1.917.919	41.596.052	
	01					Donatii si sponsorizari		2.139.000	43.732.418	40.221.156	3.511.262	2.136.366	41.596.052	
	03					Varsaminte din sectiunea de functionare pentru finantarea sectiunii de dezvoltare a bugetului local		-338.000	-338.000		-338.000	-338.000		
	50					Alte transferuri voluntare	128.000	158.000	119.553		119.553	119.553		
4000	10					III OPERATIUNI FINANCIARE	168.933.000	160.889.000						
4010						INCASARI DIN RAMBURSAREA IMPRUMUTURILOR ACORDATE	168.933.000	160.889.000						
	15					Sume utilizate din excedentul anului precedent pentru efectuarea de cheltuieli	168.933.000	160.889.000						
	01					Sume utilizate de administratiile locale din excedentul anului precedent pentru sectiunea de functionare	168.933.000	160.889.000						
4100	10					IV. SUBVENTII	1.471.162.000	1.502.724.000	1.335.838.225	4.037.642	1.331.800.583	1.314.959.864	12.984.799	7.893.562
4310						SUBVENTII DE LA ALTE ADMINISTRATII	1.471.162.000	1.502.724.000	1.335.838.225	4.037.642	1.331.800.583	1.314.959.864	12.984.799	7.893.562
	09					Subventii pentru institutii publice	704.569.000	679.912.000	598.773.371		598.773.371	585.950.154	12.823.217	
	10					Subventii din bugetele locale pentru								



*Handwritten signature or initials.*

Capi- tol	Sub- capi- tol	Pa- ra- graf	Gru- pa / Titlu	Ar- ti- col	Ali- ne- at	Denumire indicator	Prevederi bugetare initiale	Prevederi bugetare definitive	Drepturi constatate			Incasari realizate	Stingeri pe alte cai decat incasari	Drepturi constatate de incasat
									Total, din care:	din anii precedenti	din anul curent			
A						B	1	2	3=4+5	4	5	6	7	8=3-6-7
4310	10					finantarea cheltuielilor curente din domeniul sanatatii	81.850.000	91.760.000	81.348.475		81.348.475	81.348.475		
	33					Subventii din bugetul Fondului national unic de asigurari sociale de sanatate pentru acoperirea cresterilor salariale	684.743.000	731.052.000	655.716.379	4.037.642	651.678.737	647.661.235	161.582	7.893.562



*Handwritten signature*

**CONTUL DE EXECUTIE AL INSTITUTIILOR PUBLICE FINANTATE  
DIN VENITURI PROPRII SI SUBVENTII DIN BUGETUL LOCAL - VENITURI  
SECTIUNEA DE DEZVOLTARE  
31.12.2023**

Pag. 1 -lei-

Capi- tol	Sub- capi- tol	Pa- ra- graf	Gru- pa/ Titlu	Ar- ti- col	Ali- ne- at	Denumire indicator	Prevederi bugetare initiale	Prevederi bugetare definitive	Drepturi constatate			Incasari realizate	Stingeri pe alte cai decat incasari	Drepturi constatate de incasat
									Total, din care:	din anii precedenti	din anul curent			
A						B	1	2	3=4+5	4	5	6	7	8=3-6-7
0001	10					TOTAL VENITURI-VENITURI PROPRII,SUBVENTII	228.937.000	276.155.000	105.561.156	639.751	104.921.405	91.994.282	13.566.874	
0002						I. VENITURI CURENTE		338.000	338.000		338.000	338.000		
2900						C. VENITURI NEFISCALE		338.000	338.000		338.000	338.000		
3300						C2. VANZARI DE BUNURI SI SERVICII		338.000	338.000		338.000	338.000		
3710						TRANSFERURI VOLUNTARE, ALTELE DECAT SUBVENTIILE		338.000	338.000		338.000	338.000		
	04					Varsaminte din sectiunea de functionare		338.000	338.000		338.000	338.000		
3900	10					II. VENITURI DIN CAPITAL		4.000	3.097	300	2.797	2.797	300	
3910						VENITURI DIN VALORIFICAREA UNOR BUNURI		4.000	3.097	300	2.797	2.797	300	
	01					Venituri din valorificarea unor bunuri ale institutiilor publice		1.000	300	300			300	
	50					Alte venituri din valoarea unor bunuri		3.000	2.797		2.797	2.797		
4000	10					III. OPERATIUNI FINANCIARE	56.620.000	55.625.000	3.135.105		3.135.105	3.135.105		
4010						INCASARI DIN RAMBURSAREA IMPRUMUTURILOR ACORDATE	56.620.000	55.625.000	3.135.105		3.135.105	3.135.105		
	15					Sume utilizate din excedentul anului precedent pentru efectuarea de cheltuieli	22.620.000	21.625.000						
	02					Sume utilizate de administratiile locale din excedentul anului precedent pentru sectiunea de dezvoltare	22.620.000	21.625.000						
	16					Sume primite in cadrul mecanismului decontarii cererilor de plata	34.000.000	34.000.000	3.135.105		3.135.105	3.135.105		
4100	10					IV. SUBVENTII	171.797.000	219.420.000	98.153.652		98.153.652	85.226.529	12.927.123	
4310						SUBVENTII DE LA ALTE ADMINISTRATII	171.797.000	219.420.000	98.153.652		98.153.652	85.226.529	12.927.123	
	14					Subventii din bugetele locale pentru								





Capi- tol	Sub- capi- tol	Pa- ra- graf	Gru- pa/ Titlu	Ar- ti- col	Ali- ne- at	Denumire indicator	Prevederi bugetare initiale	Prevederi bugetare definitive	Drepturi constatate			Incasari realizate	Stingeri pe alte cai decat incasari	Drepturi constatate de incasat
									Total, din care:	din anii precedenti	din anul curent			
A						B	1	2	3=4+5	4	5	6	7	8=3-6-7
4310	14					finantarea cheltuielilor de capital din domeniul sanatatii	35.245.000	137.281.000	45.834.347		45.834.347	45.834.347		
	16					Sume din bugetul de stat catre bugetele locale pentru finantarea investitiilor in sanatare		8.329.000	7.653.231		7.653.231	7.653.231		
	01					Sume din bugetul de stat catre bugetele locale pentru finantarea aparaturii medicale si echipamentelor de comuni- carii in urgenta in sanatare		8.329.000	7.653.231		7.653.231	7.653.231		
	19					Subventii pentru institutii publice	136.552.000	73.810.000	44.666.074		44.666.074	31.738.951	12.927.123	
4510						SUME PRIMITE DE LA UE/ALTI DONATORI IN CONTUL PLATILOR EFECTUATE SI PREFINANTARI			639.451	639.451			639.451	
	01					Fondul european de Dezvoltare Regionala			229.731	229.731			229.731	
	02					Sume primite in contul platilor efectuate in anii anteriori			229.731	229.731			229.731	
	02					Fondul Social European			409.720	409.720			409.720	
	02					Sume primite in contul platilor efectuate in anii anteriori			409.720	409.720			409.720	
4610						ALTE SUME PRIMITE DE LA UE	211.000	211.000	178.577		178.577	178.577		
	04					Alte sume primite din fonduri de la Uniunea Europeana pentru programele operationale finantate din cadrul financiar 2014-2020	211.000	211.000	178.577		178.577	178.577		
4810						SUME PRIMITE DE LA UE/ALTI DONATORI IN CONTUL PLATILOR EFECTUATE SI PREFINANTARI AFERENTE CADRULUI FINANCIAR 2014-2020	309.000	557.000	3.113.274		3.113.274	3.113.274		



Capi- tol	Sub- capi- tol	Pa- ra- graf	Gru- pa / Titlu	Ar- ti- col	Ali- ne- at	Denumire indicator	Prevederi bugetare initiale	Prevederi bugetare definitive	Drepturi constatate			Incasari realizate	Stingeri pe alte cai decat incasari	Drepturi constatate de incasat
									Total, din care:	din anii precedenti	din anul curent			
A						B	1	2	3=4+5	4	5	6	7	8=3-6-7
4810	01					Fondul European de Dezvoltare Regionala(FEDR)	277 000	277 000	3 002.370		3 002.370	3 002.370		
	01					Sume primite in contul platilor efectuate in anul curent	12.000	12.000						
	02					Sume primite in contul platilor efectuate in anii anteriori	265.000	265 000	27.370		27.370	27 370		
	03					Prefinantare			2.975.000		2.975.000	2.975.000		
	15					Alte programe comunitare finantate in perioada 2014-2020	32.000	144.000	118.378		118.378	118.378		
	01					Sume primite in contul platilor efectuate in anul curent	32.000	144.000	118.378		118.378	118.378		
	16					Alte facilitati si instrumente postaderare		136.000	-7.474		-7.474	-7.474		
	03					Prefinantari		136.000	-7.474		-7.474	-7.474		



*Handwritten signature*

**CONTUL DE EXECUTIE AL INSTITUTIILOR PUBLICE FINANTATE  
DIN VENITURI PROPRII SI SUBVENTII DIN BUGETUL LOCAL - CHELTUIELI  
31.12.2023**

Pag. 1 - lei-

Capi- tol	Sub- capi- tol	Pa- ra- graf	Gru- pa / Titlu	Ar- ti- col	Ali- ne- at	Denumire indicator	Credite de angajament		Credite bugetare		Angajamente bugetare	Angajamente legale	Plati efectuate	Angajamente legale de platit	Cheltuieli efective
							initiale	definitive	initiale	definitive					
A						B	1	2	3	4	5	6	7	8=6-7	9
5010						TOTAL CHELTUIELI DIN VENITURI PROPRII SI SUBVENTII	1.261.588.000	1.643.489.000	3.506.489.000	3.468.257.000	2.928.938.377	2.879.999.343	2.623.984.130	256.015.213	2.781.111.189
5410						ALTE SERVICII PUBLICE GENERALE	126.000	126.000	12.580.000	12.595.000	12.414.328	12.414.328	12.360.913	53.415	12.550.967
	10					Servicii publice comunitare de evidenta a persoanelor	126.000	126.000	12.580.000	12.595.000	12.414.328	12.414.328	12.360.913	53.415	12.550.967
6110						ORDINE PUBLICA SI SIGURANTA NATIONALA			72.351.000	74.982.000	73.577.206	73.577.206	73.577.206		75.842.859
	03					Ordine publica			72.351.000	74.982.000	73.577.206	73.577.206	73.577.206		75.842.859
	04					Politia comunitara			72.351.000	74.982.000	73.577.206	73.577.206	73.577.206		75.842.859
6510						INVATAMANT	1.023.000	676.000	25.463.000	24.632.000	24.304.435	24.301.369	24.301.369		23.704.734
	50					Alte cheltuieli in domeniul invatamantului	1.023.000	676.000	25.463.000	24.632.000	24.304.435	24.301.369	24.301.369		23.704.734
6610						SANATATE	64.731.000	176.814.000	2.591.824.000	2.621.758.000	2.142.861.168	2.111.210.569	1.916.608.579	194.601.990	2.041.298.161
	06					Servicii medicale in unitati sanitare cu paturi	64.731.000	176.814.000	2.591.824.000	2.621.758.000	2.142.861.168	2.111.210.569	1.916.608.579	194.601.990	2.041.298.161
	01					Spitale generale	64.731.000	176.814.000	2.591.824.000	2.621.758.000	2.142.861.168	2.111.210.569	1.916.608.579	194.601.990	2.041.298.161
6710						CULTURA, RECREERE SI RELIGIE	84.152.000	83.792.000	610.153.000	589.813.000	553.115.094	545.129.458	494.880.132	50.249.326	536.617.483
	03					Servicii culturale	13.459.000	14.341.000	355.214.000	373.737.000	357.120.580	352.990.114	341.606.377	11.383.737	348.397.401
	03					Muzee	9.657.000	9.040.000	51.134.000	50.075.000	47.771.455	47.771.455	45.646.045	2.125.410	43.904.927
	04					Institutii publice de spectacole si concerte	3.778.000	5.129.000	243.115.000	252.633.000	241.766.812	237.636.346	233.071.579	4.564.767	237.741.092
	05					Scoli populare de arta si meserii		1.000	4.589.000	4.112.000	4.025.429	4.025.429	4.007.263	18.166	4.070.489
	06					Case de cultura	14.000	14.000	1.015.000	949.000	761.115	761.115	761.115		787.066
	14					Centre culturale		15.000	2.408.000	2.276.000	1.815.326	1.815.326	1.745.596	69.730	2.006.708
	30					Alte servicii culturale	10.000	142.000	52.953.000	63.692.000	60.980.443	60.980.443	56.374.779	4.605.664	59.887.119
	05					Servicii recreative si sportive	2.769.000	1.169.000	46.285.000	47.175.000	46.758.020	42.902.850	42.666.402	236.448	48.771.415
	01					Sport	2.769.000	1.169.000	46.285.000	47.175.000	46.758.020	42.902.850	42.666.402	236.448	48.771.415
	50					Alte servicii in domeniile culturii, recreerii si religiei	67.924.000	68.282.000	208.654.000	168.901.000	149.236.494	149.236.494	110.607.353	38.629.141	139.448.667
7010						LOCUINTE, SERVICII SI DEZVOLTARE PUBLICA	1.107.568.000	1.378.281.000	156.633.000	118.677.000	101.959.579	92.659.846	81.626.935	11.032.911	69.479.040

PRIMARIA  
DIRECTIA  
PROGRAMARE  
SI EXECUTIE  
BUGETARA

POVANIA  
Mare

Capi- tol	Sub- capi- tol	Pa- ra- graf	Gru- pa / Titlu	Ar- ti- col	Ali- ne- at	Denumire indicator	Credite de angajament		Credite bugetare		Angajamente bugetare	Angajamente legale	Plati efectuate	Angajamente legale de platit	Cheltuieli efective
							initiale	definitive	initiale	definitive					
A						B	1	2	3	4	5	6	7	8=6-7	9
7010	03					Locuinte	865 472 000	1 136 314 000	78 157 000	40 298 000	25 988 595	25 988 595	25 988 595		14 180 858
	01					Dezvoltarea sistemului de locuinte	865 472 000	1 136 314 000	78 157 000	40 298 000	25 988 595	25 988 595	25 988 595		14 180 858
	50					Alte servicii in domeniile locuintelor, serviciilor si dezvoltarii comunale	242 096 000	241 967 000	78 476 000	78 379 000	75 970 984	66 671 251	55 638 340	11 032 911	55 298 182
7410						PROTECTIA MEDIULUI	3 988 000	3 800 000	37 485 000	25 800 000	20 706 567	20 706 567	20 628 996	77 571	21 617 945
	50					Alte servicii in domeniul protectiei mediului	3 988 000	3 800 000	37 485 000	25 800 000	20 706 567	20 706 567	20 628 996	77 571	21 617 945
9900	10					EXCEDENT/DEFICIT							23 898 395		



*M. N. N.*

CONTUL DE EXECUTIE AL BUGETULUI LOCAL - VENITURI  
31.12.2023

Pag. 1 -lei-

Capi- tol	Sub- capi- tol	Pa- ra- graf	Gru- pa/ Titlu	Ar- ti- col	Ali- ne- at	Denumire indicator	Prevederi bugetare initiale	Prevederi bugetare definitive	Drepturi constatate			Incasari realizate	Stingeri pe alte cai decat incasari	Drepturi constatate de incasat
									Total, din care:	din anii precedenti	din anul curent			
A						B	1	2	3=4+5	4	5	6	7	8=3-6-7
0001	02					TOTAL VENITURI-BUGET LOCAL	8.315.519.000	8.486.146.770	7.407.140.161	263.463.988	7.143.676.173	7.146.357.432		260.782.729
0002						I. VENITURI CURENTE	6.068.191.000	6.811.459.560	6.714.895.901	263.436.657	6.451.459.244	6.454.158.751		260.737.150
0003						A. VENITURI FISCALE	4.974.508.000	6.282.960.110	6.277.956.578	1.221.903	6.276.734.675	6.277.956.578		
0004						A1 IMPOZIT PE VENIT, PROFIT SI CASTIGURI DIN CAPITAL	4.905.660.000	6.209.559.110	6.210.800.663		6.210.800.663	6.210.800.663		
0300						A1.2 IMPOZIT PE VENIT, PROFIT SI CASTIGURI DIN CAPITAL DE LA PERSOANE FIZICE	4.905.660.000	6.209.559.110	6.210.800.663		6.210.800.663	6.210.800.663		
0302						IMPOZIT PE VENIT	11.600.000	24.205.000	25.446.556		25.446.556	25.446.556		
	18					Impozitul pe veniturile din transferul proprietatilor imobiliare din patrimoniul personal	11.600.000	24.205.000	25.446.556		25.446.556	25.446.556		
0402						COTE SI SUME DEFALCATE DIN IMPOZITUL PE VENIT	4.894.060.000	6.185.354.110	6.185.354.107		6.185.354.107	6.185.354.107		
	01					Cote defalcate din impozitul pe venit	4.894.060.000	6.185.354.110	6.185.354.107		6.185.354.107	6.185.354.107		
1000	02					A4 IMPOZITE SI TAXE PE BUNURI SI SERVICII	55.928.000	60.481.000	58.922.335	1.221.903	57.700.432	58.922.335		
1102						SUME DEFALCATE DIN TVA	31.953.000	36.506.000	34.559.655		34.559.655	34.559.655		
	02					Sume defalcate din taxa pe valoarea adaugata pentru finantarea cheltui- rilor descentralizate la nivelul comunelor, oraselor, municipiilor, sectoarelor si Municipiului Bucuresti	31.953.000	36.506.000	34.559.655		34.559.655	34.559.655		
1602						TAXE PE UTILIZAREA BUNURILOR, AUTORIZAREA UTILIZARII BUNURILOR SAU PE DESFASURAREA DE ACTIVITATI	23.975.000	23.975.000	24.362.680	1.221.903	23.140.777	24.362.680		
	02					Impozit pe mijloacele de transport	6.587.000	6.587.000	6.423.037		6.423.037	6.423.037		
	01					Impozit pe mijloacele de transport								



Capi- tol	Sub- capi- tol	Pa- ra- graf	Gru- pa/ Titlu	Ar- ti- col	Ali- ne- at	Denumire indicator	Prevederi bugetare initiale	Prevederi bugetare definitive	Drepturi constatate			Incasari realizate	Stingeri pe alte cai decat incasari	Drepturi constatate de incasat	
									Total, din care:	din anii precedenti	din anul curent				
A						B	1	2	3=4+5	4	5	6	7	8=3-6-7	
1602	02	01				detinute de persoane fizice*)		415.000		440.452		440.452	440.452		
		02				Impozit pe mijloace de transport detinute persoane de juridice*)	6.587.000	6.172.000	5.982.585		5.982.585	5.982.585			
		03				Taxe si tarife pentru eliberarea de licente si autorizatii de functionare	16.113.000	16.113.000	17.136.876	1.201.879	15.934.997	17.136.876			
		50				Alte taxe pe utilizarea bunurilor, autorizarea utilizarii bunurilor sau pe desfasurare de activitati	1.275.000	1.275.000	802.767	20.024	782.743	802.767			
1800	02					A6. ALTE IMPOZITE SI TAXE FISCALE	12.920.000	12.920.000	8.233.580		8.233.580	8.233.580			
1802						ALTE IMPOZITE SI TAXE FISCALE	12.920.000	12.920.000	8.233.580		8.233.580	8.233.580			
		50				Alte impozite si taxe	12.920.000	12.920.000	8.233.580		8.233.580	8.233.580			
2900	02					C. VENITURI NEFISCALE	1.093.683.000	528.499.450	436.939.323	262.214.754	174.724.569	176.202.173		260.737.150	
3000						C1. VENITURI DIN PROPRIETATE	69.087.000	109.497.000	365.431.587	250.775.017	114.656.570	116.152.167		249.279.420	
3002						VENITURI DIN PROPRIETATE	69.087.000	109.497.000	365.431.587	250.775.017	114.656.570	116.152.167		249.279.420	
		05				Venituri din concesiuni si inchirieri	69.087.000	80.526.000	336.460.461	250.775.017	85.685.444	87.181.041		249.279.420	
		30				Alte venituri din concesiuni si inchineri de catre institutiile publice	69.087.000	80.526.000	336.460.461	250.775.017	85.685.444	87.181.041		249.279.420	
		08				Venituri din dividende		14.556.000	14.556.030		14.556.030	14.556.030			
		02				Venituri din dividende de la alti platitori		7.342.000	7.341.547		7.341.547	7.341.547			
		03				Dividende de la societatile si companiile nationale si societatile cu capital majoritar de stat		7.214.000	7.214.483		7.214.483	7.214.483			
		50				Alte venituri din proprietate		14.415.000	14.415.096		14.415.096	14.415.096			
3300	02					C2. VANZARI DE BUNURI SI SERVICII	1.024.596.000	419.002.450	71.507.736	11.439.737	60.067.999	60.050.006		11.457.730	
3302						VENITURI DIN PRESTARI DE SERVICII SI ALTE									



Capi- tol	Sub- capi- tol	Pa- ra- graf	Gru- pa / Titlu	Ar- ti- col	Ali- ne- at	Denumire indicator	Prevederi bugetare initiale	Prevederi bugetare definitive	Drepturi constatate			Incasari realizate	Stingeri pe alte cai decat incasari	Drepturi constatate de incasat
									Total, din care:	din anii precedenti	din anul curent			
A						B	1	2	3=4+5	4	5	6	7	8=3-6-7
3302						ACTIVITATI	972.544.000	365.141.450	3.696.145	128.637	3.567.508	3.567.508		128.637
	10					Contributia parintilor sau sustinatorilor legali pentru intretinerea copiilor in crese	70.000	70.000	39.496		39.496	39.496		
	12					Contributia persoanelor beneficiare ale cantinelor de ajutor social	172.000	172.000	201.989		201.989	201.989		
	28					Venituri din recuperarea cheltuielilor de judecata, imputatii si despagubiri	969.802.000	362.124.450	428.787	128.637	300.150	300.150		128.637
	50					Alte venituri din prestari de servicii si alte activitati	2.500.000	2.775.000	3.025.873		3.025.873	3.025.873		
3502						AMENZI, PENALITATI SI CONFISCARI	2.000.000	2.944.000	14.612.408	11.311.100	3.301.308	3.283.315		11.329.093
	01					Venituri din amenzi si alte sanctiuni aplicate potrivit dispozitiilor legale	2.000.000	2.000.000	2.188.320		2.188.320	2.188.320		
	02					Venituri din amenzi si alte sanctiuni aplicate de catre alte institutii de specialitate	2.000.000	2.000.000	2.188.320		2.188.320	2.188.320		
	50					Alte amenzi, penalitati si confiscari		944.000	12.424.088	11.311.100	1.112.988	1.094.995		11.329.093
3602						DIVERSE VENITURI	47.552.000	48.417.000	50.715.733		50.715.733	50.715.733		
	01					Venituri din aplicarea prescriptiei extinctive			51.919		51.919	51.919		
	01					Venituri din aplicarea prescriptiei extinctive			51.919		51.919	51.919		
	06					Taxe speciale	45.621.000	45.621.000	47.700.098		47.700.098	47.700.098		
	14					Venituri din recuperarea cheltuielilor efectuate in cursul procesului de executare silita			19.284		19.284	19.284		



Capi- tol	Sub- capi- tol	Pa- ra- graf	Gru- pa / Titlu	Ar- ti- col	Ali- ne- at	Denumire indicator	Prevederi bugetare initiale	Prevederi bugetare definitive	Drepturi constatate			Incasari realizate	Stingeri pe alte cai decat incasari	Drepturi constatate de incasat
									Total, din care:	din anii precedenti	din anul curent			
A						B	1	2	3=4+5	4	5	6	7	8=3-6-7
3602	22					Venituri din restituirea sumelor alocate pentru reducerea riscului seismic	1.500.000	1.662.000	1.766.043		1.766.043	1.766.043		
	50					Alte venituri	431.000	1.134.000	1.178.389		1.178.389	1.178.389		
3702						TRANSFERURI VOLUNTARE, ALTELE DECAT SUBVENTIILE	2.500.000	2.500.000	2.483.450		2.483.450	2.483.450		
	03					Varsaminte din sectiunea de functionare pentru finantarea sectiunii de dezvoltare a bugetului local(cu semnul minus)	-1.070.249.450	-661.127.510	-661.127.510		-661.127.510	-661.127.510		
	04					Varsaminte din sectiunea de functionare	1.070.249.450	661.127.510	661.127.510		661.127.510	661.127.510		
	50					Alte transferuri voluntare	2.500.000	2.500.000	2.483.450		2.483.450	2.483.450		
3900	02					II. VENITURI DIN CAPITAL	350.350.000	9.972.000	12.387.594	27.331	12.360.263	12.342.015		45.579
3902						VENITURI DIN VALORIFICAREA UNOR BUNURI	350.350.000	9.972.000	12.387.594	27.331	12.360.263	12.342.015		45.579
	01					Venituri din valorificarea unor bunuri ale institutiilor publice	350.000.000	47.000	39.297	3.610	35.687	35.687		3.610
	03					Venituri din vanzarea locuintelor construite din fondurile statului	150.000	1.683.000	1.692.147		1.692.147	1.692.147		
	07					Venituri din vanzarea unor bunuri aparținând domeniului privat al statului sau al unitatilor administrativ- teritoriale		7.857.000	10.099.222	23.721	10.075.501	10.057.253		41.969
	10					Depozite speciale pentru constructii de locuinte	200.000	385.000	556.928		556.928	556.928		
4000	02					III OPERATIUNI FINANCIARE	82.214.000	139.214.000	162.323.114		162.323.114	162.323.114		
4002						INCASARI DIN RAMBURSAREA IMPRUMUTURILOR ACORDATE	82.214.000	139.214.000	162.323.114		162.323.114	162.323.114		
	06					Incasari din rambursarea imprumuturilor								



*Handwritten signature*



Capi- tol	Sub- capi- tol	Pa- ra- graf	Gru- pa / Titlu	Ar- ti- col	Ali- ne- at	Denumire indicator	Prevederi bugetare initiale	Prevederi bugetare definitive	Drepturi constatate			Incasari realizate	Stingeri pe alte cai decat incasari	Drepturi constatate de incasat
									Total, din care:	din anii precedenti	din anul curent			
A						B	1	2	3=4+5	4	5	6	7	8=3-6-7
4002	06					pentru infiintarea unor institutii si servicii publice de interes local sau a unor activitati finantate integral din venituri proprii		57.000.000						
	14					Sume din excedentul bugetului local utilizate pentru finantarea cheltuielilor sectiunii de dezvoltare	82.214.000	82.214.000						
	16					Sume primite in cadrul mecanismului decontarii cererilor de plata			162.323.114		162.323.114	162.323.114		
4100	02					IV. SUBVENTII	904.372.000	811.351.320	274.855.871		274.855.871	274.855.871		
4200						SUBVENTII DE LA ALTE NIVELE ALE ADMINISTRATIEI PUBLICE	904.372.000	811.351.320	274.855.871		274.855.871	274.855.871		
4202						SUBVENTII DE LA BUGETUL DE STAT	904.372.000	753.683.320	256.402.619		256.402.619	256.402.619		
	01					Programul termoficare	413.322.000	228.175.320	44.390.927		44.390.927	44.390.927		
	01					Sume alocate de la bugetul de stat pentru Programul Termoficare	413.322.000	228.175.320	44.390.927		44.390.927	44.390.927		
	13					Subventii pentru finantarea programelor multianuale prioritare de mediu si gospodarie a apelor	41.050.000	41.050.000	553.399		553.399	553.399		
	16					Subventii de la bugetul de stat catre bugetele locale pentru finantarea investitiilor in sanatate		8.329.000	7.653.231		7.653.231	7.653.231		
	01					Subventii de la bugetul de stat catre bugetele locale pentru finantarea aparaturii medicale si echipamentelor de comunicatii in urgenta in sanatate		8.329.000	7.653.231		7.653.231	7.653.231		



Capi- tol	Sub- capi- tol	Pa- ra- graf	Gru- pa/ Titlu	Ar- ti- col	Ali- ne- at	Denumire indicator	Prevederi bugetare initiale	Prevederi bugetare definitive	Drepturi constatate			Incasari realizate	Stingeri pe alte cai decat incasari	Drepturi constatate de incasat
									Total, din care:	din anii precedenti	din anul curent			
A						B	1	2	3=4+5	4	5	6	7	8=3-6-7
4202	41					Subventii de la bugetul de stat pentru finantarea sanatatii	120.390.000							
	66					Subventii din bugetul de stat alocate conform contractelor incheiate cu directiile de sanatate publica		101.157.000	95.032.156		95.032.156	95.032.156		
	69					Subventii de la bugetul de stat catre bugetele locale necesare sustinerii derularii proiectelor finantate din fonduri externe nerambursabile (FEN) postaderare, aferente perioadei de programare 2014-2020	323.870.000	330.845.000	105.397.570		105.397.570	105.397.570		
	88					Alocari de sume din PNRR aferente asistentei financiare nerambursabile		32.841.000						
	01					Fonduri europene nerambursabile		25.664.000						
	03					Sume aferente TVA		7.177.000						
	89					Alocari de sume din PNRR aferente componentei imprumuturi	5.740.000	11.286.000	3.375.336		3.375.336	3.375.336		
	01					Fonduri din imprumut rambursabil	4.822.000	9.409.000	2.837.875		2.837.875	2.837.875		
	03					Sume aferente TVA	918.000	1.877.000	537.461		537.461	537.461		
4302						SUBVENTII DE LA ALTE ADMINISTRATII		57.668.000	18.453.252		18.453.252	18.453.252		
	39					Subventii acordate in baza contractelor de parteneriat sau asociere		57.668.000	18.453.252		18.453.252	18.453.252		
4502						SUME PRIMITE DE LA UE/ALTI DONATORI IN CONTUL PLATILOR EFECTUATE SI PREFINANTARI		214.460						
	18					Mecanismul financiar norvegian		214.460						
	01					Sume primite in contul platilor								



Capi- tol	Sub- capi- tol	Pa- ra- graf	Gru- pa/ Titlu	Ar- ti- col	Ali- ne- at	Denumire indicator	Prevederi bugetare initiale	Prevederi bugetare definitive	Drepturi constatate			Incasari realizate	Stingeri pe alte cai decat incasari	Drepturi constatate de incasat
									Total, din care:	din anii precedenti	din anul curent			
A						B	1	2	3=4+5	4	5	6	7	8=3-6-7
4502	18	01				efectuate in anul curent		124.390						
		03				Prefinantare		90.070						
4602						ALTE SUME PRIMITE DE LA UE		624.000	623.960		623.960	623.960		
		04				Alte sume primite din fonduri de la Uniunea Europeana pentru programele operationale finantate din cadrul financiar 2014-2020		624.000	623.960		623.960	623.960		
4802						SUME PRIMITE DE LA UE/ALTI DONATORI IN CONTUL PLATILOR EFECTUATE SI PREFINANTARI								
						AFERENTE CADRULUI FINANCIAR 2014-2020	910.392.000	713.311.430	242.053.721		242.053.721	242.053.721		
		01				Fondul European de Dezvoltare Regionala(FEDR)	462.122.000	565.708.000	199.614.420		199.614.420	199.614.420		
						Sume primite in contul platilor efectuate in anul curent	387.627.000	409.711.000	125.089.185		125.089.185	125.089.185		
						Sume primite in contul platilor efectuate in anii anteriori		65.686.000	65.686.319		65.686.319	65.686.319		
		03				Prefinantare	74.495.000	90.311.000	8.838.916		8.838.916	8.838.916		
		02				Fondul Social European(FSE)	4.319.000	4.319.000	360.918		360.918	360.918		
						Sume primite in contul platilor efectuate in anul curent	4.308.000	4.308.000	346.409		346.409	346.409		
						Sume primite in contul platilor efectuate in anii anteriori	11.000	11.000	14.509		14.509	14.509		
		03				Fondul de Coeziune(FC)	443.951.000	143.284.430	42.078.376		42.078.376	42.078.376		
						Sume primite in contul platilor efectuate in anul curent	429.386.000	124.125.430	22.919.470		22.919.470	22.919.470		
						Sume primite in contul platilor efectuate in anii anteriori	14.565.000	19.159.000	19.158.906		19.158.906	19.158.906		

*Verde*



Capi- tol	Sub- capi- tol	Pa- ra- graf	Gru- pa/ Titlu	Ar- ti- col	Ali- ne- at	Denumire indicator	Prevederi bugetare initiale	Prevederi bugetare definitive	Drepturi constatate			Incasari realizate	Stingeri pe alte cai decat incasari	Drepturi constatate de incasat
									Total, din care:	din anii precedenti	din anul curent			
A						B	1	2	3=4+5	4	5	6	7	8=3-6-7
4802	15					Alte programe comunitare finantate in perioada 2014-2020 (APC)			7		7		7	
		02				Sume primite in contul platilor efectuate in anii anteriori			7		7		7	



**CONTUL DE EXECUTIE AL BUGETULUI LOCAL - VENITURI**  
**SECTIUNEA DE FUNCTIONARE**  
**31.12.2023**

Pag. 1 -lei-

Capi- tol	Sub- capi- tol	Pa- ra- graf	Gru- pa/ Titlu	Ar- ti- col	Ali- ne- at	Denumire indicator	Prevederi bugetare initiale	Prevederi bugetare definitive	Drepturi constatate			Incasari realizate	Stingeri pe alte cai decat incasari	Drepturi constatate de incasat
									Total, din care:	din anii precedenti	din anul curent			
A						B	1	2	3=4+5	4	5	6	7	8=3-6-7
0001	02					TOTAL VENITURI-BUGET LOCAL	5.116.831.550	6.306.827.050	6.147.034.504	263.436.657	5.883.597.847	5.886.297.354		260.737.150
0002						I. VENITURI CURENTE	4.996.441.550	6.148.670.050	6.052.002.348	263.436.657	5.788.565.691	5.791.265.198		260.737.150
0003						A. VENITURI FISCALE	4.974.508.000	6.282.960.110	6.277.956.578	1.221.903	6.276.734.675	6.277.956.578		
0004						A1. IMPOZIT PE VENIT, PROFIT SI CASTIGURI DIN CAPITAL	4.905.660.000	6.209.559.110	6.210.800.663		6.210.800.663	6.210.800.663		
0300						A1.2 IMPOZIT PE VENIT, PROFIT SI CASTIGURI DIN CAPITAL DE LA PERSOANE FIZICE	4.905.660.000	6.209.559.110	6.210.800.663		6.210.800.663	6.210.800.663		
0302						IMPOZIT PE VENIT	11.600.000	24.205.000	25.446.556		25.446.556	25.446.556		
	18					Impozitul pe veniturile din transferul proprietatilor imobiliare din patrimoniul personal	11.600.000	24.205.000	25.446.556		25.446.556	25.446.556		
0402						COTE SI SUME DEFALCATE DIN IMPOZITUL PE VENIT	4.894.060.000	6.185.354.110	6.185.354.107		6.185.354.107	6.185.354.107		
	01					Cote defalcate din impozitul pe venit	4.894.060.000	6.185.354.110	6.185.354.107		6.185.354.107	6.185.354.107		
1000	02					A4 IMPOZITE SI TAXE PE BUNURI SI SERVICII	55.928.000	60.481.000	58.922.335	1.221.903	57.700.432	58.922.335		
1102						SUME DEFALCATE DIN TVA	31.953.000	36.506.000	34.559.655		34.559.655	34.559.655		
	02					Sume defalcate din taxa pe valoarea adaugata pentru finantarea cheltui- lilor descentralizate la nivelul comunelor, oraselor, municipiilor, sectoarelor si Municipiului Bucuresti	31.953.000	36.506.000	34.559.655		34.559.655	34.559.655		
1602						TAXE PE UTILIZAREA BUNURILOR, AUTORIZAREA UTILIZARII BUNURILOR SAU PE DESFASURAREA DE ACTIVITATI	23.975.000	23.975.000	24.362.680	1.221.903	23.140.777	24.362.680		
	02					Impozit pe mijloacele de transport	6.587.000	6.587.000	6.423.037		6.423.037	6.423.037		
	01					Impozit pe mijloacele de transport								

H. Stefan



Capi- tol	Sub- capi- tol	Pa- ra- graf	Gru- pa/ Titlu	Ar- ti- col	Ali- ne- at	Denumire indicator	Prevederi bugetare initiale	Prevederi bugetare definitive	Drepturi constatate			Incasari realizate	Stingeri pe alte cai decat incasari	Drepturi constatate de incasat
									Total, din care:	din anii precedenti	din anul curent			
A						B	1	2	3=4+5	4	5	6	7	8=3-6-7
1602	02	01				detinute de persoane fizice*)		415.000	440.452		440.452	440.452		
		02				Impozit pe mijloace de transport								
						detinute persoane de juridice*)	6.587.000	6.172.000	5.982.585		5.982.585	5.982.585		
		03				Taxe si tarife pentru eliberarea de								
						licente si autorizatii de functionare	16.113.000	16.113.000	17.136.876	1.201.879	15.934.997	17.136.876		
		50				Alte taxe pe utilizarea bunurilor,								
						autorizarea utilizarii bunurilor sau pe								
						desfasurare de activitati	1.275.000	1.275.000	802.767	20.024	782.743	802.767		
1800	02					A6 ALTE IMPOZITE SI TAXE FISCALE	12.920.000	12.920.000	8.233.580		8.233.580	8.233.580		
1802						ALTE IMPOZITE SI TAXE FISCALE	12.920.000	12.920.000	8.233.580		8.233.580	8.233.580		
		50				Alte impozite si taxe	12.920.000	12.920.000	8.233.580		8.233.580	8.233.580		
2900	02					C. VENITURI NEFISCALE	21.933.550	-134.290.060	-225.954.230	262.214.754	-488.168.984	-486.691.380		260.737.150
3000						C1. VENITURI DIN PROPRIETATE	69.087.000	109.497.000	365.431.587	250.775.017	114.656.570	116.152.167		249.279.420
3002						VENITURI DIN PROPRIETATE	69.087.000	109.497.000	365.431.587	250.775.017	114.656.570	116.152.167		249.279.420
		05				Venituri din concesiuni si inchirieri	69.087.000	80.526.000	336.460.461	250.775.017	85.685.444	87.181.041		249.279.420
		30				Alte venituri din concesiuni si								
						inchirieri de catre institutiile publice	69.087.000	80.526.000	336.460.461	250.775.017	85.685.444	87.181.041		249.279.420
		08				Venituri din dividende		14.556.000	14.556.030		14.556.030	14.556.030		
		02				Venituri din dividende de la alti		7.342.000	7.341.547		7.341.547	7.341.547		
						platitori								
		03				Dividende de la societatile si companiile								
						nationale si societatile cu capital								
						majoritar de stat		7.214.000	7.214.483		7.214.483	7.214.483		
		50				Alte venituri din proprietate		14.415.000	14.415.096		14.415.096	14.415.096		
3300	02					C2. VANZARI DE BUNURI SI SERVICII	-47.153.450	-243.787.060	-591.385.817	11.439.737	-602.825.554	-602.843.547		11.457.730
3302						VENITURI DIN PRESTARI DE SERVICII SI ALTE								

*Handwritten signature*



Capi- tol	Sub- capi- tol	Pa- ra- graf	Gru- pa/ Titlu	Ar- ti- col	Ali- ne- at	Denumire indicator	Prevederi bugetare initiale	Prevederi bugetare definitive	Drepturi constatate			Incasari realizate	Stingeri pe alte cai decat incasari	Drepturi constatate de incasat
									Total, din care:	din anii precedenti	din anul curent			
A						B	1	2	3=4+5	4	5	6	7	8=3-6-7
3302						ACTIVITATI	972.544.000	365.141.450	3.696.145	128.637	3.567.508	3.567.508		128.637
	10					Contributia parintilor sau sustinatorilor legali pentru intretinerea copiilor in crese	70.000	70.000	39.496		39.496	39.496		
	12					Contributia persoanelor beneficiare ale cantinelor de ajutor social	172.000	172.000	201.989		201.989	201.989		
	28					Venituri din recuperarea cheltuielilor de judecata, imputatii si despagubiri	969.802.000	362.124.450	428.787	128.637	300.150	300.150		128.637
	50					Alte venituri din prestari de servicii si alte activitati	2.500.000	2.775.000	3.025.873		3.025.873	3.025.873		
3502						AMENZI, PENALITATI SI CONFISCARI	2.000.000	2.944.000	14.612.408	11.311.100	3.301.308	3.283.315		11.329.093
	01					Venituri din amenzi si alte sanctiuni aplicate potrivit dispozitiilor legale	2.000.000	2.000.000	2.188.320		2.188.320	2.188.320		
	02					Venituri din amenzi si alte sanctiuni aplicate de catre alte institutii de specialitate	2.000.000	2.000.000	2.188.320		2.188.320	2.188.320		
	50					Alte amenzi, penalitati si confiscari		944.000	12.424.088	11.311.100	1.112.988	1.094.995		11.329.093
3602						DIVERSE VENITURI	46.052.000	46.755.000	48.949.690		48.949.690	48.949.690		
	01					Venituri din aplicarea prescriptiei extinctive			51.919		51.919	51.919		
	01					Venituri din aplicarea prescriptiei extinctive			51.919		51.919	51.919		
	06					Taxe speciale	45.621.000	45.621.000	47.700.098		47.700.098	47.700.098		
	14					Venituri din recuperarea cheltuielilor efectuate in cursul procesului de executare silita			19.284		19.284	19.284		

*Handwritten signature*



Capi- tol	Sub- capi- tol	Pa- ra- graf	Gru- pa/ Titlu	Ar- ti- col	Ali- ne- at	Denumire indicator	Prevederi bugetare initiale	Prevederi bugetare definitive	Drepturi constatate			Incasari realizate	Stingeri pe alte cai decat incasari	Drepturi constatate de incasat
									Total, din care:	din anii precedenti	din anul curent			
A						B	1	2	3=4+5	4	5	6	7	8=3-6-7
3602	50					Alte venituri	431.000	1.134.000	1.178.389		1.178.389	1.178.389		
3702						TRANSFERURI VOLUNTARE, ALTELE DECAT SUBVENTIILE	-1.067.749.450	-658.627.510	-658.644.060		-658.644.060	-658.644.060		
	03					Varsaminte din sectiunea de functionare pentru finantarea sectiunii de dezvoltare a bugetului local(cu semnul minus)	-1.070.249.450	-661.127.510	-661.127.510		-661.127.510	-661.127.510		
	50					Alte transferuri voluntare	2.500.000	2.500.000	2.483.450		2.483.450	2.483.450		
4000	02					III OPERATIUNI FINANCIARE		57.000.000						
4002						INCASARI DIN RAMBURSAREA IMPRUMUTURILOR ACORDATE		57.000.000						
	06					Incasari din rambursarea imprumuturilor pentru infiintarea unor institutii si servicii publice de interes local sau a unor activitati finantate integral din venituri proprii		57.000.000						
4100	02					IV SUBVENTII	120.390.000	101.157.000	95.032.156		95.032.156	95.032.156		
4200						SUBVENTII DE LA ALTE NIVELE ALE ADMINISTRATIEI PUBLICE	120.390.000	101.157.000	95.032.156		95.032.156	95.032.156		
4202						SUBVENTII DE LA BUGETUL DE STAT	120.390.000	101.157.000	95.032.156		95.032.156	95.032.156		
	41					Subventii de la bugetul de stat pentru finantarea sanatatii	120.390.000							
	66					Subventii din bugetul de stat alocate conform contractelor incheiate cu directiile de sanatate publica		101.157.000	95.032.156		95.032.156	95.032.156		





**CONTUL DE EXECUTIE AL BUGETULUI LOCAL - VENITURI**  
**SECTIUNEA DE DEZVOLTARE**  
**31.12.2023**

Pag. 1 -lei-

Capi- tol	Sub- capi- tol	Pa- ra- graf	Gru- pa / Titlu	Ar- ti- col	Ali- ne- at	Denumire indicator	Prevederi bugetare initiale	Prevederi bugetare definitive	Drepturi constatate			Incasari realizate	Stingeri pe alte cai decat incasari	Drepturi constatate de incasat
									Total, din care:	din anii precedenti	din anul curent			
A						B	1	2	3=4+5	4	5	6	7	8=3-6-7
0001	02					TOTAL VENITURI-BUGET LOCAL	3.198.687.450	2.179.319.720	1.260.105.657	27.331	1.260.078.326	1.260.060.078		45.579
0002						I. VENITURI CURENTE	1.071.749.450	662.789.510	662.893.553		662.893.553	662.893.553		
2900						C. VENITURI NEFISCALE	1.071.749.450	662.789.510	662.893.553		662.893.553	662.893.553		
3300						C2. VANZARI DE BUNURI SI SERVICII	1.071.749.450	662.789.510	662.893.553		662.893.553	662.893.553		
3602						DIVERSE VENITURI	1.500.000	1.662.000	1.766.043		1.766.043	1.766.043		
	22					Venituri din restituirea sumelor alocate pentru reducerea riscului seismic	1.500.000	1.662.000	1.766.043		1.766.043	1.766.043		
3702						TRANSFERURI VOLUNTARE, ALTELE DECAT SUBVENTIILE	1.070.249.450	661.127.510	661.127.510		661.127.510	661.127.510		
	04					Varsaminte din sectiunea de functionare	1.070.249.450	661.127.510	661.127.510		661.127.510	661.127.510		
3900	02					II. VENITURI DIN CAPITAL	350.350.000	9.972.000	12.387.594	27.331	12.360.263	12.342.015		45.579
3902						VENITURI DIN VALORIFICAREA UNOR BUNURI	350.350.000	9.972.000	12.387.594	27.331	12.360.263	12.342.015		45.579
	01					Venituri din valorificarea unor bunuri ale institutiilor publice	350.000.000	47.000	39.297	3.610	35.687	35.687		3.610
	03					Venituri din vanzarea locuintelor construite din fondurile statului	150.000	1.683.000	1.692.147		1.692.147	1.692.147		
	07					Venituri din vanzarea unor bunuri aparținând domeniului privat al statului sau al unitatilor administrativ- teritoriale		7.857.000	10.099.222	23.721	10.075.501	10.057.253		41.969
	10					Depozite speciale pentru constructii de locuinte	200.000	385.000	556.928		556.928	556.928		
4000	02					III OPERATIUNI FINANCIARE	82.214.000	82.214.000	162.323.114		162.323.114	162.323.114		
4002						INCASARI DIN RAMBURSAREA IMPRUMUTURILOR ACORDATE	82.214.000	82.214.000	162.323.114		162.323.114	162.323.114		
	14					Sume din excedentul bugetului local								

H. H. H.



Capi- tol	Sub- capi- tol	Pa- ra- graf	Gru- pa / Titlu	Ar- ti- col	Ali- ne- at	Denumire indicator	Prevederi bugetare initiale	Prevederi bugetare definitive	Drepturi constatate			Incasari realizate	Stingeri pe alte cai decat incasari	Drepturi constatate de incasat
									Total, din care:	din anii precedenti	din anul curent			
A						B	1	2	3=4+5	4	5	6	7	8=3-6-7
4002	14					utilizate pentru finantarea cheltuielilor sectiunii de dezvoltare	82.214.000	82.214.000						
	16					Sume primite in cadrul mecanismului decontarii cererilor de plata			162.323.114		162.323.114	162.323.114		
4100	02					IV. SUBVENTII	783.982.000	710.194.320	179.823.715		179.823.715	179.823.715		
4200						SUBVENTII DE LA ALTE NIVELE ALE ADMINISTRATIEI PUBLICE	783.982.000	710.194.320	179.823.715		179.823.715	179.823.715		
4202						SUBVENTII DE LA BUGETUL DE STAT	783.982.000	652.526.320	161.370.463		161.370.463	161.370.463		
	01					Programul termoficare	413.322.000	228.175.320	44.390.927		44.390.927	44.390.927		
	01					Sume alocate de la bugetul de stat pentru Programul Termoficare	413.322.000	228.175.320	44.390.927		44.390.927	44.390.927		
	13					Subventii pentru finantarea programelor multianuale prioritare de mediu si gospodarie a apelor	41.050.000	41.050.000	553.399		553.399	553.399		
	16					Subventii de la bugetul de stat catre bugetele locale pentru finantarea investitiilor in sanatate		8.329.000	7.653.231		7.653.231	7.653.231		
	01					Subventii de la bugetul de stat catre bugetele locale pentru finantarea aparaturii medicale si echipamentelor de comunicatii in urgenta in sanatate		8.329.000	7.653.231		7.653.231	7.653.231		
	69					Subventii de la bugetul de stat catre bugetele locale necesare sustinerii derularii proiectelor finantate din fonduri externe nerambursabile (FEN) postaderare, aferente perioadei de programare 2014-2020	323.870.000	330.845.000	105.397.570		105.397.570	105.397.570		



Capi- tol	Sub- capi- tol	Pa- ra- graf	Gru- pa/ Titlu	Ar- ti- col	Ali- ne- at	Denumire indicator	Prevederi bugetare initiale	Prevederi bugetare definitive	Drepturi constatate			Incasari realizate	Stingeri pe alte cai decat incasari	Drepturi constatate de incasat
									Total, din care:	din anii precedenti	din anul curent			
A						B	1	2	3=4+5	4	5	6	7	8=3-6-7
4202	88					Alocari de sume din PNRR aferente asistentei financiare nerambursabile		32 841.000						
				01		Fonduri europene nerambursabile		25.664.000						
				03		Sume aferente TVA		7.177.000						
	89					Alocari de sume din PNRR aferente componentei imprumuturi	5.740.000	11.286.000	3.375.336		3.375.336	3.375.336		
				01		Fonduri din imprumut rambursabil	4.822.000	9.409.000	2.837.875		2.837.875	2.837.875		
				03		Sume aferente TVA	918.000	1.877.000	537.461		537.461	537.461		
4302						SUBVENTII DE LA ALTE ADMINISTRATII		57 668 000	18.453.252			18.453.252	18.453.252	
	39					Subventii acordate in baza contractelor de parteneriat sau asociere		57.668.000	18.453.252			18.453.252	18.453.252	
4502						SUME PRIMITE DE LA UE/ALTI DONATORI IN CONTUL PLATILOR EFECTUATE SI PREFINANTARI		214.460						
	18					Mecanismul financiar norvegian		214.460						
				01		Sume primite in contul platilor efectuate in anul curent		124.390						
				03		Prefinantare		90.070						
4602						ALTE SUME PRIMITE DE LA UE		624 000	623.960			623.960	623.960	
	04					Alte sume primite din fonduri de la Uniunea Europeana pentru programele operationale finantate din cadrul financiar 2014-2020		624.000	623.960			623.960	623.960	
4802						SUME PRIMITE DE LA UE/ALTI DONATORI IN CONTUL PLATILOR EFECTUATE SI PREFINANTARI AFERENTE CADRULUI FINANCIAR 2014-2020	910.392.000	713.311.430	242.053.721		242.053.721	242.053.721		


  
 PRIMĂRIA JUDEȚULUI BOTOȘANI  
 DIRECȚIA GENERALĂ DE PROGRAMARE ȘI DE CONTROL AL BUDGETULUI  
 DIRECȚIA PROGRAMARE ȘI DE CONTROL AL BUDGETULUI  
 BOTOȘANI

Capi- tol	Sub- capi- tol	Pa- ra- graf	Gru- pa/ Titlu	Ar- ti- col	Ali- ne- at	Denumire indicator	Prevederi bugetare initiale	Prevederi bugetare definitive	Drepturi constatate			Incasari realizate	Stingeri pe alte cai decat incasari	Drepturi constatate de incasat
									Total, din care:	din anii precedenti	din anul curent			
A						B	1	2	3=4+5	4	5	6	7	8=3-6-7
4802	01					Fondul European de Dezvoltare Regionala(FEDR)	462.122.000	565.708.000	199.614.420		199.614.420	199.614.420		
	01					Sume primite in contul platilor efectuate in anul curent	387.627.000	409.711.000	125.089.185		125.089.185	125.089.185		
	02					Sume primite in contul platilor efectuate in anii anteriori		65.686.000	65.686.319		65.686.319	65.686.319		
	03					Prefinantare	74.495.000	90.311.000	8.838.916		8.838.916	8.838.916		
	02					Fondul Social European(FSE)	4.319.000	4.319.000	360.918		360.918	360.918		
	01					Sume primite in contul platilor efectuate in anul curent	4.308.000	4.308.000	346.409		346.409	346.409		
	02					Sume primite in contul platilor efectuate in anii anteriori	11.000	11.000	14.509		14.509	14.509		
	03					Fondul de Coeziune(FC)	443.951.000	143.284.430	42.078.376		42.078.376	42.078.376		
	01					Sume primite in contul platilor efectuate in anul curent	429.386.000	124.125.430	22.919.470		22.919.470	22.919.470		
	02					Sume primite in contul platilor efectuate in anii anteriori	14.565.000	19.159.000	19.158.906		19.158.906	19.158.906		
	15					Alte programe comunitare finantate in perioada 2014-2020 (APC)			7		7	7		
	02					Sume primite in contul platilor efectuate in anii anteriori			7		7	7		



CONTUL DE EXECUTIE AL BUGETULUI LOCAL - CHELTUIELI  
31.12.2023

Pag. 1 - lei-

Capi- tol	Sub- capi- tol	Pa- ra- graf	Gru- pa / Titlu	Ar- ti- col	Ali- ne- at	Denumire indicator	Credite de angajament		Credite bugetare		Angajamente bugetare	Angajamente legale	Plati efectuate	Angajamente legale de platit	Cheltuieli efective
							initiale	definitive	initiale	definitive					
A						B	1	2	3	4	5	6	7	8=6-7	9
5002						TOTAL CHELTUIELI	14 927 316 350	15 671 390 110	8 315 519 000	8 486 146 770	7 328 136 894	7 321 287 255	7 090 029 629	231 257 626	6 073 262 544
5100	02					Partea I-a SERVICII PUBLICE GENERALE	28 694 600	29 150 530	909 480 600	880 291 510	715 385 904	715 385 904	700 932 762	14 453 142	755 599 667
5102						AUTORITATI PUBLICE SI ACTIUNI EXTERNE	28 694 600	29 150 530	565 297 600	566 632 510	421 971 184	421 971 184	407 518 042	14 453 142	470 801 068
	01					Autoritati executive si legislative	28 694 600	29 150 530	565 297 600	566 632 510	421 971 184	421 971 184	407 518 042	14 453 142	470 801 068
	03					Autoritati executive	28 694 600	29 150 530	565 297 600	566 632 510	421 971 184	421 971 184	407 518 042	14 453 142	470 801 068
5402						ALTE SERVICII PUBLICE GENERALE			62 184 000	62 197 000	43 256 044	43 256 044	43 256 044		43 256 043
	05					Fond de rezerva bugetara la dispozitia autontatilor locale			3 000 000	3 000 000					
	10					Servicii publice comunitare de evidenta a persoanelor			12 571 000	12 584 000	12 348 804	12 348 804	12 348 804		12 348 804
	50					Alte servicii publice generale			46 613 000	46 613 000	30 907 240	30 907 240	30 907 240		30 907 239
5502						TRANZACTII PRIVIND DATORIA PUBLICA SI IMPRUMUTURI			281 999 000	251 462 000	250 158 676	250 158 676	250 158 676		241 542 556
6000	02					Partea II-a APARARE, ORDINE PUBLICA SI SIGURANTA NATIONALA	15 078 000	13 133 000	85 769 000	81 019 000	77 999 943	77 999 943	77 579 464	420 479	82 314 249
6002						APARARE	5 574 000	5 541 000	845 000	484 000	24 335	24 335	10 890	13 445	67 606
	02					Aparare nationala	5 574 000	5 541 000	845 000	484 000	24 335	24 335	10 890	13 445	67 606
6102						ORDINE PUBLICA SI SIGURANTA NATIONALA	9 504 000	7 592 000	84 924 000	80 535 000	77 975 608	77 975 608	77 568 574	407 034	82 246 643
	03					Ordine publica			72 351 000	74 982 000	73 576 796	73 576 796	73 576 796		73 577 206
	04					Politie comunitara			72 351 000	74 982 000	73 576 796	73 576 796	73 576 796		73 577 206
	05					Protectie civila si protectia contra incendiilor (protectie civila nonmilitara)	9 504 000	7 592 000	12 573 000	5 553 000	4 398 812	4 398 812	3 991 778	407 034	8 669 437
6500	02					Partea III-a CHELTUIELI SOCIAL-CULTURALE	1 888 229 000	2 377 745 830	1 799 189 000	1 685 052 000	1 339 445 264	1 339 445 264	1 285 394 239	54 051 025	1 272 611 657
6502						INVATAMANT	2 950 000	2 950 000	59 535 000	53 866 000	52 672 729	52 672 729	52 672 729		38 027 989
	04					Invatamant secundar	2 950 000	2 950 000	6 000	6 000					15 830 972
	01					Invatamant secundar inferior	1 683 000	1 683 000	5 000	5 000					15 830 972
	02					Invatamant secundar superior	1 267 000	1 267 000	1 000	1 000					

Moc



Capi- tol	Sub- capi- tol	Pa- ra- graf	Gru- pa / Titlu	Ar- ti- col	Ali- ne- af	Denumire indicator	Credite de angajament		Credite bugetare		Angajamente bugetare	Angajamente legale	Plati efectuate	Angajamente legale de platit	Cheltuieli efective
							initiale	definitive	initiale	definitive					
A						B	1	2	3	4	5	6	7	8=6-7	9
6502	50					Alte cheltuieli in domeniul invatamantului			59.529.000	53.860.000	52.672.729	52.672.729	52.672.729		22.197.017
6602						SANATATE	1.617.032.000	1.945.835.830	671.185.000	622.272.000	387.851.155	387.851.155	336.098.691	51.752.464	313.206.842
	06					Servicii medicale in unitati sanitare cu paturi	146.489.000	264.419.000	7.491.000	6.092.000	351.000	351.000	302.486	48.514	
	01					Spitale generale	146.489.000	264.419.000	7.491.000	6.092.000	351.000	351.000	302.486	48.514	
	50					Alte cheltuieli in domeniul sanatatii	1.470.543.000	1.681.416.830	663.694.000	616.180.000	387.500.155	387.500.155	335.796.205	51.703.950	313.206.842
	50					Alte institutii si actiuni sanitare	1.470.543.000	1.681.416.830	663.694.000	616.180.000	387.500.155	387.500.155	335.796.205	51.703.950	313.206.842
6702						CULTURA, RECREERE SI RELIGIE	266.886.000	363.218.000	649.229.000	599.787.000	503.788.572	503.788.572	503.335.615	452.957	517.153.344
	03					Servicii culturale	4.851.000	4.851.000	377.174.000	375.691.000	340.416.698	340.416.698	340.236.241	180.457	355.158.148
	02					Bibhoteci publice comunale, orasenesti, municipale	551.000	551.000	17.155.000	15.858.000	15.026.436	15.026.436	15.026.436		15.228.771
	03					Muzee			47.184.000	46.432.000	42.135.057	42.135.057	42.135.057		42.210.567
	04					Institutii publice de spectacole si concerte	4.300.000	4.300.000	225.783.000	225.545.000	208.420.551	208.420.551	208.240.094	180.457	223.174.793
	05					Scoli populare de arta si meserii			3.889.000	3.219.000	3.115.280	3.115.280	3.115.280		3.115.280
	08					Centre pentru conservarea si promovarea culturii traditionale			17.422.000	23.295.000	19.107.249	19.107.249	19.107.249		19.107.249
	12					Consolidarea si restaurarea monumentelor istorice			28.271.000	23.562.000	17.144.256	17.144.256	17.144.256		16.853.619
	30					Alte servicii culturale			37.470.000	37.780.000	35.467.869	35.467.869	35.467.869		35.467.869
	05					Servicii recreative si sportive	262.035.000	358.367.000	226.304.000	180.254.000	123.195.282	123.195.282	122.923.282	272.000	124.751.317
	01					Sport			44.550.000	44.367.000	39.968.741	39.968.741	39.968.741		39.968.741
	02					Tineret			6.759.000	6.404.000	4.663.686	4.663.686	4.663.686		4.952.888
	03					Intretinere gradini publice, parcuri									
	03					zone verzi, baze sportive si de agrement	262.035.000	358.367.000	174.995.000	129.483.000	78.562.855	78.562.855	78.290.855	272.000	79.829.688
	06					Servicii religioase			30.000.000	32.087.000	30.139.779	30.139.779	30.139.779		30.139.779
	50					Alte servicii in domeniile culturii,									

ROMANIA  
PRIMĂRIA  
DIRECȚIA  
PROGRAMARE  
SI DEZVOLTARE  
BUDGETARA

Handwritten signature

Capi- tol	Sub- capi- tol	Pa- ra- graf	Gru- pa / Titlu	Ar- ti- col	Ali- ne- at	Denumire indicator	Credite de angajament		Credite bugetare		Angajamente bugetare	Angajamente legale	Plati efectuate	Angajamente legale de platit	Cheltuieli efective
							initiale	definitive	initiale	definitive					
A						B	1	2	3	4	5	6	7	8=6-7	9
6702						recreerii si religiei			15 751 000	11 755 000	10 036 813	10.036 813	10 036 313	500	7.104.100
6802						ASIGURARI SI ASISTENTA SOCIALA	1.361 000	65 742 000	419 240 000	409.127 000	395 132 808	395 132 808	393 287 204	1 845 604	404 223 482
	12					Unitati de asistenta medico-sociale	1 361 000	1 076 000	38 881 000	34 781 000	34 341 748	34 341 748	33 882 669	459 079	35 648 677
	15					Prevenirea excluderii sociale			15 876 000	15 724 000	15 526 545	15 526 545	15 327 754	198 791	15 902 974
	02					Cantine de ajutor social			15 876 000	15 724 000	15 526 545	15.526.545	15 327 754	198 791	15 902 974
	50					Alte cheltuieli in domeniul asigurarilor si asistentei sociale		64 666 000	364 483 000	358 622 000	345 264 515	345 264 515	344 076 781	1 187 734	352 671 831
	50					Alte cheltuieli in domeniul asistentei sociale		64 666 000	364 483 000	358 622 000	345 264 515	345 264 515	344 076 781	1 187 734	352 671 831
7000	02					Partea IV-a SERVICII SI DEZVOLTARE PUBLICA, LOCUINTE, MEDIU SI APE	996 603 750	556 796 750	848 607 850	711 823 210	560 721 059	554 842 669	485 860 386	68 982 283	378 138 103
7002						LOCUINTE, SERVICII SI DEZVOLTARE PUBLICA	145 717 760	129 579 760	367 255 760	349 913 000	293 749 230	287 870 840	243 060 869	44 809 971	231 808 538
	03					Locuinte	19 301 000	12 400 000	122 721 000	67 020 000	45 934 798	45 934 798	45.934.798		83 243 443
	01					Dezvoltarea sistemului de locuinte	5 274 000	5 274 000	78 208 000	40 340 000	25 970 042	25 970 042	25.970.042		26 310 571
	30					Alte cheltuieli in domeniul locuintelor	14 027 000	7 126 000	44 513 000	26 680 000	19 964 756	19.964.756	19 964 756		56 932 872
	05					Alimentare cu apa si amenajari hidrotehnice	4 760 760	4 760 760	4 808 760	153 000	100 000	100 000	96 199	3 801	504 300
	01					Alimentare cu apa	4 760 760	4 760 760	4 808 760	153 000	100 000	100 000	96.199	3 801	504 300
	06					Iluminat public si electrificari	79 982 000	79 982 000	151 058 000	163 327 000	154 053 552	148.175.162	126 298 094	21 877 068	123 236 642
	50					Alte servicii in domeniile locuintelor, serviciilor si dezvoltarii comunale	41 674 000	32 437 000	88 668 000	119 413 000	93 660 880	93 660 880	70.731.778	22 929 102	24 824 153
7402						PROTECTIA MEDIULUI	850 885 990	427 216 990	481 352 090	361 910 210	266 971 829	266 971 829	242 799 517	24 172 312	146 329 565
	03					Reducerea si controlul poluarii	7 021 000	61 747 000	49 513 000	43 417 000	1 183 188	1 183 188	1.161.088	22.100	372.390
	05					Salubritate si gestiunea deseurilor	44 000		51 359 000	44 474 000	32 694 126	32.694.126	22.672.005	10 022 121	32 468 091
	01					Salubritate	10 000		49 304 000	42 453 000	31 550 124	31 550 124	21 533 941	10 016 183	31 324 089
	02					Colectarea, tratarea si distrugerea deseurilor	34 000		2 055 000	2 021 000	1 144 002	1 144 002	1.138.064	5 938	1 144.002
	06					Canalizarea si tratarea apelor reziduale	843 820 990	365 469 990	343 035 090	248 259 210	212 475 659	212.475.659	198.347.568	14 128 091	92 870 228
	50					Alte servicii in domeniul protectiei									

PRIMĂRIA MUNICIPIULUI  
DIRECȚIA GENERALĂ  
PROGRAMARE  
ȘI EXECUȚIE  
BUDGETARĂ

Mare

Capi- tol	Sub- capi- tol	Pa- ra- graf	Gru- pa / Titlu	Ar- ti- col	Ali- ne- at	Denumire indicator	Credite de angajament		Credite bugetare		Angajamente bugetare	Angajamente legale	Plati efectuate	Angajamente legale de platit	Cheltuieli efective
							initiale	definitive	initiale	definitive					
A						B	1	2	3	4	5	6	7	8=6-7	9
7402						mediului			37 445 000	25 760 000	20 618 856	20 618 856	20 618 856		20 618 856
8000	02					Partea V-a ACTIUNI ECONOMICE	11 998 711 000	12 694 564 000	4 672 472 550	5 127 961 050	4 634 584 724	4 633 613 475	4 540 262 778	93 350 697	3 584 598 868
8102						COMBUSTIBILI SI ENERGIE	656 513 000	691 393 000	2 306 350 000	2 516 718 050	2 159 197 453	2 159 197 453	2 107 860 341	51 337 112	1 628 772 421
	06					Energie termica	656 513 000	691 393 000	2 306 350 000	2 493 718 050	2 136 197 453	2 136 197 453	2 084 860 341	51 337 112	1 628 772 421
	50					Alte cheltuieli privind combustibili si energia				23 000 000	23 000 000	23 000 000	23 000 000		
8302						AGRICULTURA, SILVICULTURA, SI VANATOARE		12 000	5 364 000	5 249 000	4 622 711	4 622 711	4 622 711		4 897 019
	03					Agricultura		12 000	5 364 000	5 249 000	4 622 711	4 622 711	4 622 711		4 897 019
	03					Protectia plantelor si carantina									
	03					fitosanitara		12 000	5 364 000	5 249 000	4 622 711	4 622 711	4 622 711		4 897 019
8402						TRANSPORTURI	11 342 198 000	12 003 159 000	2 353 758 550	2 605 878 000	2 470 648 594	2 469 677 345	2 427 663 760	42 013 585	1 950 813 462
	03					Transport rutier	11 342 198 000	12 003 159 000	2 353 758 550	2 605 878 000	2 470 648 594	2 469 677 345	2 427 663 760	42 013 585	1 950 813 462
	02					Transport in comun	4 811 785 000	5 002 097 000	1 817 028 550	2 355 679 000	2 251 150 000	2 251 150 000	2 248 539 986	2 610 014	1 524 417 302
	03					Strazi	6 530 413 000	7 001 062 000	536 730 000	250 199 000	219 498 594	218 527 345	179 123 774	39 403 571	426 396 160
8702						ALTE ACTIUNI ECONOMICE			7 000 000	116 000	115 966	115 966	115 966		115 966
	04					Turism			7 000 000	116 000	115 966	115 966	115 966		115 966
9900	02					EXCEDENT/DEFICIT							56 327 803		



*Handwritten signature or initials.*



## DISPONIBIL DIN MILLOACE CU DESTINATIE SPECIALA

31.12.2023

- lei -

DENUMRE INDICATORI	COD	DISPONIBIL LA INCEPUTUL ANULUI	INCASARI	PLATI	DISPONIBIL LA SFARSITUL PERIOADEI
TOTAL (rd.02 la 15)	05001	65.424.629	58.743.067	37.566.360	86.601.336
- Sume primite ca donatii si sponsorizari (ct.5500101,ct.5500102/analitice distincte)	05002	2.340.061	65.070	2.061.371	343.760
Garantii materiale retinute gestionarilor conform Legii nr.22/1969 (ct.5500101,ct.5500102/analitice distincte)	05003	3.949.757	886.617	635.336	4.201.038
- Alte disponibilitati cu destinatie speciala (ct.5500101,ct.5500102/analitice distincte)	05011	58.935.204	57.791.380	34.821.418	81.905.166
Disponibil al institutiilor publice finantate integral de la bugetul local, din sume indisponibilizate pe baza de titluri executorii(ct.550/analitic distinct )	05015	199.607		48.235	151.372



*Handwritten signature*

CONTUL DE EXECUTIE AL IMPRUMUTURILOR EXTERNE  
31.12.2023

Pag. 1 - lei-

Capi- tol	Sub- capi- tol	Pa- ra- graf	Gru- pa / Titlu	Ar- ti- col	Ali- ne- at	Denumire indicator	Credite de angajament		Credite bugetare		Angajamente bugetare	Angajamente legale	Plati efectuate	Angajamente legale de platit	Cheltuieli efective
							initiale	definitive	initiale	definitive					
A						B	1	2	3	4	5	6	7	8=6-7	9
5006						CREDITE EXTERNE	187 202 000	45 393 000	85 384 000	66 989 000	60 276.634	60 276 634	56 054 184	4 222 450	12 374 138
7406						PROTECTIA MEDIULUI	187 202 000	45 393 000	85 384 000	66 989 000	60 276.634	60 276 634	56 054 184	4 222 450	12 374 138
	06					Canalizarea si tratarea apelor reziduale	187 202 000	45 393 000	85 384 000	66 989 000	60 276 634	60 276 634	56 054 184	4 222 450	12 374 138



Capi- tol	Sub- capi- tol	Pa- ra- graf	Gru- pa / Titlu	Ar- ti- col	Ali- ne- at	Denumire indicator	Credite de angajament		Credite bugetare		Angajamente bugetare	Angajamente legale	Plati efectuate	Angajamente legale de platit	Cheltuieli efective
							initiale	definitive	initiale	definitive					
A						B	1	2	3	4	5	6	7	8=6-7	9
5007						CREDITE INTERNE	12 657 000	160 429 000	666 885 000	1 014 411 000	951 980 033	951 980 033	947 394 728	4 585 305	272 095 075
5107						AUTORITATI PUBLICE SI ACTIUNI EXTERNE			1 801 000	1 802 000	1 801 530	1 801 530	1 801 530		
	01					Autoritati executive si legislative			1 801 000	1 802 000	1 801 530	1 801 530	1 801 530		
		03				Autoritati executive			1 801 000	1 802 000	1 801 530	1 801 530	1 801 530		
5407						ALTE SERVICII PUBLICE GENERALE			555 000 000	555 000 000	555 000 000	555 000 000	555 000 000		
	50					Alte servicii publice generale			555 000 000	555 000 000	555 000 000	555 000 000	555 000 000		
6607						SANATATE				6 000	5 429	5 429	5 429		
	50					Alte cheltuieli in domeniul sanatatii				6 000	5 429	5 429	5 429		
		50				Alte institutii si actiuni sanitare				6 000	5 429	5 429	5 429		
6707						CULTURA, RECREERE SI RELIGIE				5 944 000	2 528 761	2 528 761	2 528 761		
	03					Servicii culturale				190 000	189 761	189 761	189 761		
		12				Consolidarea si restaurarea monumentelor									
		12				istorice				190 000	189 761	189 761	189 761		
	05					Servicii recreative si sportive				3 415 000					
		03				Intretinere gradini publice, parcuri									
		03				zone verzi, baze sportive si de agrement				3 415 000					
	50					Alte servicii in domeniile culturii, recreeri si religiei				2 339 000	2 339 000	2 339 000	2 339 000		
8107						COMBUSTIBILI SI ENERGIE		29 858 000	17 193 000	178 287 000	170 251 697	170 251 697	166 876 864	3 374 833	222 381 094
	06					Energie termica		29 858 000	17 193 000	178 287 000	170 251 697	170 251 697	166 876 864	3 374 833	222 381 094
8407						TRANSPORTURI	12 657 000	130 571 000	92 891 000	273 372 000	222 392 616	222 392 616	221 182 144	1 210 472	49 713 981
	03					Transport rutier	12 657 000	130 571 000	92 891 000	273 372 000	222 392 616	222 392 616	221 182 144	1 210 472	49 713 981
		02				Transport in comun	12 657 000	130 571 000	79 859 000	201 004 000	200 986 674	200 986 674	200 986 674		
		03				Strazi			13 032 000	72 368 000	21 405 942	21 405 942	20 195 470	1 210 472	49 713 981



MUNICIPIUL BUCURESTI

CONTUL DE EXECUTIE AL FONDURILOR EXTERNE NERAMBURSABILE-VENITURI  
31.12.2023

Pag. 1 -lei-

Capi- tol	Sub- capi- tol	Pa- ra- graf	Gru- pa / Titlu	Ar- ti- col	Ali- ne- at	Denumire indicator	Prevederi bugetare initiale	Prevederi bugetare definitive	Drepturi constatate			Incasari realizate	Stingeri pe alte cai decat incasari	Drepturi constatate de incasat
									Total, din care:	din anii precedenti	din anul curent			
A						B	1	2	3=4+5	4	5	6	7	8=3-6-7
0001	08					TOTAL VENITURI-NERAMBURSABILE	1.056.000	2.346.000	479.944		479.944	479.944		
4000						III. OPERATIUNI FINANCIARE	291.320	292.320						
4008						INCASARI DIN RAMBURSAREA IMPRUMUTURILOR ACORDATE	291.320	292.320						
	15					Sume utilizate din excedentul anului precedent pentru efectuarea de cheltuieli	291.320	292.320						
		02				Sume utilizate de administratiile locale din excedentul anului precedent pentru sectiunea de dezvoltare	291.320	292.320						
4100	08					IV. SUBVENTII	196.000	99.000	85.758		85.758	85.758		
4208						SUBVENTII DE LA BUGETUL DE STAT	196.000	99.000	85.758		85.758	85.758		
	60					Cofinantare publica acordata in cadrul mecanismului SEE	129.000	29.000	26.279		26.279	26.279		
	75					Cofinantere publica acordata in cadrul Mecanismelor financiare Spatiul Economic European si Norvegian 2014-2021	67.000	70.000	59.479		59.479	59.479		
4508						SUME PRIMITE DE LA UE/ALTI DONATORI IN CONTUL PLATILOR EFECTUATE SI PREFINANTARI		1.422.000						
	72					Alte programe comunitare finantate in perioada 2021-2027		1.422.000						
		03				Prefinantare		1.422.000						
4808						SUME PRIMITE DE LA UE/ALTI DONATORI IN CONTUL PLATILOR EFECTUATE SI PREFINANTARI AFERENTE CADRULUI FINANCIAR 2014-2020	568.680	532.680	394.186		394.186	394.186		
	31					Mecanismele financiare Spatiul Economic European si Norvegian 2014-2021	568.680	532.680	394.186		394.186	394.186		



Capi- tol	Sub- capi- tol	Pa- ra- graf	Gru- pa / Titlu	Ar- ti- col	Ali- ne- at	Denumire indicator	Prevederi bugetare initiale	Prevederi bugetare definitive	Drepturi constatate			Incasari realizate	Stingeri pe alte cai decat incasari	Drepturi constatate de incasat
									Total, din care:	din anii precedenti	din anul curent			
A						B	1	2	3=4+5	4	5	6	7	8=3-6-7
4808	31	03				Prefinantare	568.680	532.680	394.186		394.186	394.186		




CONTUL DE EXECUTIE AL FONDURILOR EXTERNE NERAMBURSABILE-CHELTUIELI  
31.12.2023

Pag. 1 - lei-

Capi- tol	Sub- capi- tol	Pa- ra- graf	Gru- pa / Titlu	Ar- ti- col	Ali- ne- at	Denumire indicator	Credite de angajament		Credite bugetare		Angajamente bugetare	Angajamente legale	Plati efectuate	Angajamente legale de platit	Cheltuieli efective
							initiale	definitive	initiale	definitive					
A						B	1	2	3	4	5	6	7	8=6-7	9
5008						FONDURI EXTERNE NERAMBURSABILE	1 056 000	3 767 000	1 056 000	2 346 000	697 745	697 745	697 745		703 638
6608						SANATATE	737 000	739 000	737 000	739 000	522 451	522 451	522 451		536 968
	06					Servicii medicale in unitati sanitare cu paturi	737 000	739 000	737 000	739 000	522 451	522 451	522 451		536 968
					01	Spitale generale	737 000	739 000	737 000	739 000	522 451	522 451	522 451		536 968
6708						CULTURA, RECREERE SI RELIGIE	319 000	185 000	319 000	185 000	175 294	175 294	175 294		166 670
					03	Servicii culturale	319 000	185 000	319 000	185 000	175 294	175 294	175 294		166 670
					04	Instituti publice de spectacole si concerte	319 000	185 000	319 000	185 000	175 294	175 294	175 294		166 670
7008						LOCUINTE, SERVICII SI DEZVOLTARE PUBLICA		2 843 000		1 422 000					
					03	Locuinte		2 843 000		1 422 000					
					01	Dezvoltarea sistemului de locuinte		2 843 000		1 422 000					
9900	08					EXCEDENT/DEFICIT							-217 801		





VENITURILE SI CHELTUIELILE BUGETELOR  
LOCALE PE UNITATI ADMINISTRATIV TERITORIALE

31.12.2023

- lei -

Denumire Indicatori	Cod Indicator	Nr. rand	Prevederi Anuale	Realizat
A	B	C	1	2
III.MUNICIPII	000102	24057		
VENITURI TOTAL			8.486.146.770	7.146.357.432
Venituri proprii	4990	24058	6.782.425.560	6.429.457.661
1. Venituri curente, din care:	000202	24059	6.811.459.560	6.454.158.751
a) Cote si sume defalcate din impozitul pe venit	0402	24060		
-cote defalcate din impozitul pe venit	040201	24061	6.185.354.110	6.185.354.107
b) Sume defalcate din taxa pe valoarea adaugata	1102	24063		
-sume defalcate din taxa pe valoarea adaugata pentru finantarea cheltuielilor descentralizate la nivelul comunelor, oraselor, municipiilor si sectoarelor Municipiului Bucuresti	110202	24065	36.506.000	34.559.655
c) Transferuri voluntare, altele decat subventiile	3702	24070	2.500.000	2.483.450
-alte transferuri voluntare	370250	24072	2.500.000	2.483.450
2. Venituri din valorificarea unor bunuri	3902	24073	9.972.000	12.342.015
3. Incasari din rambursarea imprumuturilor acordate, din care:	4002	24074		
-incasari din rambursarea imprumuturilor pentru infiintarea unor institutii si servicii publice de interes local sau a unor activitati finantate integral din venituri proprii	400206	24075	139.214.000	162.323.114
-Sume din excedentul bugetului local utilizate pentru finantarea cheltuielilor sectiunii de dezvoltare	400214	240772	57.000.000	
-Sume primite in cadrul mecanismului decontarii cererilor de plata	400216	240773	82.214.000	162.323.114
4. Subventii de la alte nivele ale administratiei publice	420002	24078		
-subventii de la bugetul de stat	4202	24079	811.351.320	274.855.871
-subventii de la alte administratii	4302	24080	753.683.320	256.402.619
5. Sume primite de la UE/alti donatori in contul platilor efectuate si prefinantari	4502	240801	57.668.000	18.453.252
5.1 Alte sume primite de la UE	4602	2408011	214.460	
Sume primite de la UE/alti donatori in contul platilor efectuate si prefinantari aferente cadrului financiar 2014-2020	4802	240802	624.000	623.960
CHELTUIELI TOTAL	5002	24081	713.311.430	242.053.721
Excedent	9802	24082	8.486.146.770	7.090.029.629
EXCEDENT TOTAL CUMULAT (an curent si anii precedenti) din care:		24084		56.327.803
				138.542.346



*[Handwritten signature]*



Denumire Indicatori	Cod Indicator	Nr. rand	Prevederi Anuale	Realizat
A	B	C	1	2
CORELATII	000102	24112		
VENITURI TOTAL			8.486.146.770	7.146.357.432
Venituri proprii	4990	24113	6.782.425.560	6.429.457.661
1. Venituri curente, din care:	000202	24114	6.811.459.560	6.454.158.751
a) Cote si sume defalcate din impozitul pe venit	0402	24115		
-cote defalcate din impozitul pe venit	040201	24116	6.185.354.110	6.185.354.107
b) Sume defalcate din taxa pe valoarea adaugata	1102	24118		
-sume defalcate din taxa pe valoarea adaugata pentru finantarea cheltuielilor descentralizate la nivelul comunelor, oraselor, municipiilor si sectoarelor Municipiului Bucuresti	110202	24120	36.506.000	34.559.655
c) Transferuri voluntare, altele decat subventiile	3702	24125	2.500.000	2.483.450
-alte transferuri voluntare	370250	24127	2.500.000	2.483.450
2. Venituri din valorificarea unor bunuri	3902	24128	9.972.000	12.342.015
3. Incasari din rambursarea imprumuturilor acordate, din care:	4002	24129		
-incasari din rambursarea imprumuturilor pentru infiintarea unor institutii si servicii publice de interes local sau a unor activitati finantate integral din venituri proprii	400206	24130	139.214.000	162.323.114
-Sume din excedentul bugetului local utilizate pentru finantarea cheltuielilor sectiunii de dezvoltare	400214	241322	57.000.000	
-Sume primite in cadrul mecanismului decontarii cererilor de plata	400216	241323	82.214.000	162.323.114
4. Subventii de la alte nivele ale administratiei publice	420002	24133		
-subventii de la bugetul de stat	4202	24134	811.351.320	274.855.871
-subventii de la alte administratii	4302	24135	753.683.320	256.402.619
5. Sume primite de la UE/alti donatori in contul platilor efectuate si prefinantari	4502	241351	57.668.000	18.453.252
5.1 Alte sume primite de la UE	4602	2413511		
Sume primite de la UE/alti donatori in contul platilor efectuate si prefinantari aferente cadrului financiar 2014-2020	4802	241352	214.460	623.960
CHELTUIELI TOTAL	5002	24136	624.000	
Excedent	9802	24137	713.311.430	242.053.721
EXCEDENT TOTAL CUMULAT (an curent si anii precedenti) din care:		24139	8.486.146.770	7.090.029.629
				56.327.803
				138.542.346



*M. M. M.*

Situatia modificarilor in structura  
activelor nete/capitalurilor

31.12.2023

Anexa 34

pag.: 1 -lei-


Denumirea elementului de capital	Cod	Sold la inceputul anului	Cresteri	Reduceri	Sold la sfarsitul anului
A	B	1	2	3	4
Fondul activelor fixe necorporale (ct.1000101 +1000201+1000202+1000301+ 1000401+1000402)	25001	5.213.231	161.298		5.374.529
Fondul bunurilor care alcatuiesc domeniul public al unitatilor administrativ- teritoriale (ct.1030000)	25004	33.298.111.919	5.382.990.784	2.000.367.573	36.680.735.130
Fondul bunurilor care alcatuiesc domeniul privat al unitatilor administrativ- teritoriale (ct.1040101)	25005	1.976.896.113	396.927.346	19.711.037	2.354.112.422
Fondul bunurilor care alcatuiesc proprietatea privata a institutiei publice din administratia locala(ct.1040102)	250051	49.050	204.257.528	204.257.528	49.050
Fondul bunurilor care alcatuiesc domeniul privat al unitatilor administrativ-teritoriale- reprezentand bunuri confiscate sau intrate, potrivit legii, in proprietatea privata a unitatilor administrativ-teritoriale,altele decat active fixe ct.1040103	250052	1.659		1.659	
Rezerve din reevaluare (ct.1050100+1050200+ 1050300+1050400+1050500)	25006	315.964.261	3.498.871.001	3.498.373.129	316.462.133
Rezultatul reportat (ct.1170000 - sold creditor)	25017	3.083.350.654	2.271.959.617	2.341.910.855	3.013.399.416
Rezultatul patrimonial al exercitiului (ct.1210000 - sold creditor)	25019		7.728.299.197	6.968.494.666	759.804.531
Rezultatul patrimonial al exercitiului (ct.1210000 - sold debitor)	25020	16.417.670	824.251.963	840.669.633	
Total capitaluri proprii(rd.01 la 17 - rd 18+rd 19-rd 20)	25021	38.663.169.217			43.129.937.211



*[Signature]*

**Situatia activelor si datoriilor institutiilor publice  
din administratia locala  
31.12.2023**

COD	DENUMIRE INDICATORI	Sold la inceputul anului	Sold la sfarsitul perioadei
18005	Disponibilitati in lei ale institutiilor publice locale si ale institutiilor publice de subordonare locala, la trezorerii (ct.5100000+5120101+5120501+5150101+5150103+5150500+5150600+5160101+5160301+5160302+5170101+5170301+5170302+5210100+5210300+5280000+5290201+5290301+5290400+5290901+5410101+5500101+ 5520000+5550101+5570101+5580101+5580201+5600101+5600300+5610101+5610300+5620101+5620300-7700000), din care:	362.127.401	441.258.600
18007	Fonduri externe nerambursabile postaderare	6.032.027	6.032.027
18008	Total (in baze cash) (rd.04+05)	362.127.401	441.258.600
18010	Total (in baze accrual)(rd.08+09)	362.127.401	441.258.600
18022	Avansuri de trezorerie, acordate in lei (ct.5420100)	8.001	8.001
18023	Alte valori (ct.5320100+5320200+5320300+5320400+5320500+5320600+5320800)	23.667.516	28.526.821
18032	Disponibilitati ale institutiilor publice locale si ale institutiilor de subordonare locala la institutiile de credit rezidente (ct.5110101+5110102+5120102+5120402+5120502+5150102+5150202+5160102+5160202+5170102+5170202+5290202+5290302+5290902+5500102+5550102+5550202+5570202+5580102+5580302+5600102+5600103+5610102+5610103+5620102+5620103), din care:	100.384.997	94.623.274
18034	Fonduri externe nerambursabile postaderare	385.934	390.112
18036	Total (in baze cash) (rd.32+35)	100.384.997	94.623.274
18038	Total (in baze accrual) (rd.36+37)	100.384.997	94.623.274
18051	Disponibilitati ale institutiilor publice aflate la alti rezidenti (terti) (ct.4610109+4610209+2670108+2670208)	47.639.180	63.980.127
18052	Total (in baze cash) (rd.51)	47.639.180	63.980.127
18131	Actiuni necotate detinute de autoritatile locale la societati nefinanciare (ct.2600200-2960102)(S11)	1.065.618.676	1.364.262.006
18134	Total (la valoarea contabila neta (la valoarea de intrare mai putin ajustarile cumulate pentru pierderea de valoare) (rd.131+132+133)	1.065.618.676	1.364.262.006
18141	Participatiile autoritatilor locale la alte societati care nu sunt organizate pe actiuni (regii autonome,srl,comandita, etc.) (ct.2600300-2960103)	114.000	22.775.170
18142	Total (la valoarea de intrare mai putin ajustarile cumulate pentru pierderea de valoare) (rd.141)	114.000	22.775.170
18157	Creante comerciale necurente legale de livrari de bunuri si servicii de catre autoritatile locale sau de institutii subordonate acestora (ct.4110201+4110208+4130200+4610201-4910200-4960200) Total (rd.158+159+160+164) din care:	310.540.808	312.516.445
18158	- de la populatie(gospodariile populatiei)(S14)	258.996	1.405.128
18159	- de la societati nefinanciare (S11),	310.227.922	310.760.749
18160	- de la institutiile publice, din care:(rd.161+162+163)	53.890	350.568
18162	- Administratia locala (exclusiv fondurile de securitate sociala)(S1313)	53.890	
18163	- Fonduri de securitate sociala (S1314)		350.568
18165	Creante comerciale curente legate de livrari de bunuri si servicii de catre autoritatile locale sau de institutii subordonate acestora(ct.2320000+2340000+4090101+4090102+4110101+4110108+4130100+4180000+4610101-4910100-4960100) Total(rd.166+167+168+172)din care de la:	685.666.959	623.833.475
18166	-de la gospodariile populatie (S14)	155.484	159.082
18167	-de la societati nefinanciare (S11)	645.672.791	563.155.581
18168	-de la institutiile publice, din care: (rd.169+170+171)	39.838.684	60.518.812
18169	-Administratia centrala(exclusiv fondurile de securitate sociala)(S1311)		2.080
18170	-Administratia locala (exclusiv fondurile de securitate sociala)(S1313)	57.241	55.695
18171	-Fonduri de securitate sociala(S1314)	39.781.443	60.461.037



*[Handwritten signature]*

COD	DENUMIRE INDICATORI	Sold la inceputul anului	Sold la sfarsitul perioadei
181711	-din care: creantele unitatilor sanitare cu paturi fata de Casele de Sanatate	39.713.171	60.372.759
18191	Sume de primit de la Autoritatea de Certificare / Autoritatile de Management / Agentiile de Plati - FONDURI EXTERNE NERAMBURSABILE POSTADERARE (ct.4580301)	1.676.835	63.542.748
18192	Sume de primit de la Autoritatea de Certificare / Autoritatile de Management / Agentiile de Plati - FONDURI DE LA BUGET (ct.4580302)	28.231	28.155.589
18194	Sume de primit de la Comisia Europeana/alti donatori reprezentand venituri ale bugetului general consolidat-FONDURI EXTERNE NERAMBURSABILE POSTADERARE(ct.4500504+4500505). Total, din care:(rd.195+196)	3.723	25.839
18195	Sume de primit de la Comisia Europeana/alti donatori-reprezentand venituri ale bugetului consolidat- buget local - FONDURI EXTERNE NERAMBURSABILE POSTADERARE (ct.4500504)		22.116
18196	Sume de primit de la Comisia Europeana/alti donatori reprezentand venituri ale bugetului general consolidat - institutii publice finantate din venituri proprii/venituri proprii si subventii - FONDURI EXTERNE NERAMBURSABILE POSTADERARE (ct4500505)	3.723	3.723
18203	1.Sume datorate tertilor reprezentand garantii si cautiuni aflate in conturile institutiilor publice (ct.4280101+4280201+4620101+4620109).Total (rd.204+205+206), din care:	8.207.495	7.779.907
18204	- salariatilor (gospodariile populatiei)(S143)	7.447.436	7.251.282
18205	- societati nefinanciare (S11)	760.059	528.625
18241	Imprumuturi pe baza de titluri pe termen lung altele decat actiuni si produse financiare derivate emise de catre administratia locala si de institutiile de subordonare locala (ct.1610200-1690200). Total (rd.242+243+244+245), din care achizitionate de:	1.661.352.292	2.216.352.292
18243	- Societati care accepta depozite, exclusiv banca centrala (S122)	1.661.352.292	2.216.352.292
18246	I.Total (la valoare nominala)(rd.241)	1.661.352.292	2.216.352.292
18269	Dobanzi de platit aferente creditelor pe termen scurt contractate de institutiile publice din administratia locala (ct.1680200+1680300+1680701+1680703+1680709+5180606+5180608+5180609).Total (rd.270+271+272+272.1), din care acordate de:		404.385
18270	- Societati care accepta depozite, exclusiv banca centrala (S122)		404.385
18274	Total (dobanzi de platit) (rd.269+273)		404.385
18275	Total (in baze accrual) (cash+dobanzi) (rd.268+274)		404.385
18286	Credite pe termen lung primite (contractate, garantate, asimilate,etc) de institutiile publice locale (ct.1620200+1630200+1670201+1670202+1670203+1670209).Total (rd.287+288+289+289.1) din care acordate de:	2.344.181.324	1.902.513.430
182891	- Administratia centrala (exclusiv fondurile de securitate sociala) (S1311) Credite pe termen lung primite din venituri din privatizare de catre institutii publice din administratia locala (ct.1620200+1670203)	2.344.181.324	1.902.513.430
18290	Total (in baze cash)(rd.286)	2.344.181.324	1.902.513.430
18312	Datorii comerciale necurente legale de livrari de bunuri si servicii (ct.4010200+4030200+4040200+4050200+4620201). Total (rd.313+314+318+319), din care catre:	1.290.258.047	816.927.654
18313	- Societati nefinanciare(S11)	66.346	805.153
18318	- Alti rezidenti (Alti intermediari financiari,exclusiv societatile de asigurare si fondurile de pensii,Auxiliari financiari, Societati de asigurare, Fondurile de pensii (S125,S126,S128,S129)	1.290.191.701	816.122.501
18320	Datorii comerciale curente legate de livrari de bunuri si servicii (ct.4010100+		

ROMANIA  
 DIRECTIA DE EXECUTIE SI  
 INCASARE A  
 TAXELOR SI  
 CONTRIBUTIILOR  
 LA CASI DE  
 PENSII  
 SI  
 ALTE  
 INSTITUTII  
 DE  
 SECURITATE  
 SOCIALA  
 BUCURESTI

*M. Popescu*

COD	DENUMIRE INDICATORI	Sold la inceputul anului	Sold la sfarsitul perioadei
	4030100+ 4040100+4050100+4080000+4190000+4620101), Total (rd.321+322+326+327) din care catre:	416.386.313	508.307.435
18321	-Societati nefinanciare (S11)	412.088.583	502.534.120
18322	-Instituti publice, din care:(rd.323+324+325)	4.297.730	5.773.315
18324	-Administratia locala (exclusiv fondurile de securitate sociala) (S1313)	4.297.730	5.773.315
18331	Datoriile institutiilor publice din administratia locala catre bugete (ct.4310100+ 4310200+4310300+4310400+4310500+4310600+4310700+4370100+4370200+ 4370300+4420300+4420801+4440000+4460100+4460200+4480100)	515.587.741	522.937.486
18332	Salariile angajatilor (ct.4210000+4230000+4260000+4260100+4270100+ 4270300+4270301+4280101)	94.845.267	96.859.910
18333	Alte drepturi cuvenite altor categorii de persoane (ct.4260000+4260200+4270200+ 4270300+4270302+4290000+4380000)	39.055	128.658
18335	Total (rd.331+332+3321+3322+333+334)	610.472.063	619.926.054
18341	Avansuri primite de la Autoritatile de Certificare / Autoritatile de Management / Agentiile de Plati - FORNDURI EXTERNE NERAMBURSABILE POSTADERARE SI FONDURI DE LA BUGET(ct.4580501+4580502)	12.601.848	174.156.689
183421	Provizioane necurente (ct.1510201+1510202+1510203+1510204+1510208), din care:	65.177.298	65.095.488
183422	Provizioane necurente,constituite conform OMFP416/2013 reprezentand arierate in litigiu (din soldul ct.1510201)	65.145.914	65.095.488
1834231	-sume transferate asupra contului "Personal- drepturi de natura salariala reprezentand sume prevazute prin hotarari judecatoresti devenite executorii, peste un an" (din soldul contului ct.4200201)		160.532
183424	Provizioane necurente,constituite conform Legii nr.85/2016,privind plata diferentelor salariale cuvenite personalului didactic din invatamantul de stat pentru perioada octombrie 2008 -13 mai 2011 (din soldul ct.1510203)	31.384	
18343	Provizioane curente (ct.1510101+1510102+1510103+1510104+1510108), din care:	263.897	628.510
183431	Provizioane curente,constituite conform OMFP416/2013 reprezentand arierate in litigiu (din soldul ct.1510101)	12.417	216.498
183432	Provizioane curente reprezentand drepturi de natura salariala stabilite in favoarea personalului din sectorul bugetar prin titluri devenite executorii (din soldul ct.1510103) ,din care:	237.238	397.770



*[Handwritten signature]*



# PRIMĂRIA MUNICIPIULUI BUCUREȘTI

Primar General

Nr. 70670/23.04.2024

## REFERAT DE APROBARE

privind situațiile financiare centralizate

ale Municipiului București

pentru anul 2023,

Având în vedere raportul de specialitate întocmit de Direcția Generală Economică – Direcția Programare și Execuție Bugetară la proiectul de hotărâre privind aprobarea situațiilor financiare centralizate ale Municipiului București pentru anul 2023,

În temeiul prevederilor Legii 273/2006 privind finanțele publice locale cu modificările și completările ulterioare și ale Ordonanței de Urgență 57/2019 privind Codul Administrativ, cu modificările și completările ulterioare,

Supun dezbaterii Consiliului General al Municipiului București proiectul de hotărâre privind aprobarea situațiilor financiare centralizate ale Municipiului București pentru anul 2023.

**PRIMAR GENERAL,**

**Nicușor DAN**



**Direcția Juridic**

**Director Executiv,**

**Adrian IORDACHE**



Întocmit,

Șef Serviciu

*[Handwritten signature]*



# PRIMĂRIA MUNICIPIULUI BUCUREȘTI

Direcția Generală Economică

Direcția Programare și Execuție Bugetară

Nr. *DPFB 56646/02.04.2024*

## RAPORT DE SPECIALITATE

la proiectul de hotărâre privind aprobarea situațiilor financiare

centralizate ale Municipiului București

pentru anul 2023

Potrivit prevederilor art. 57, alin. 4 din Legea nr. 273/2006 privind finanțele publice locale, cu modificările și completările ulterioare, ordonatorii principali de credite prezintă spre aprobare Consiliilor, situațiile financiare anuale, inclusiv anexele la acestea.

Situațiile financiare anuale ale Municipiului București au fost întocmite, semnate și depuse în original la Direcția Generală a Finanțelor Publice a Municipiului București (Activitatea de Trezorerie și Contabilitate Publică), în conformitate cu Normele metodologice privind transmiterea situațiilor financiare anuale centralizate întocmite de instituțiile publice la 31 decembrie 2023, aprobate prin Ordinul Ministrului Finanțelor, nr. 77/11.01.2024.

Acestea se compun din:

1. Politici contabile ;
2. Note explicative / Raport de analiză;
3. Bilanț;
4. Contul de rezultat patrimonial;
5. Situația fluxurilor de trezorerie (cod 03);
6. Situația fluxurilor de trezorerie (cod 04);
7. Detalierea cheltuielilor, pe surse (buget local, instituții publice finanțate integral sau parțial din venituri proprii, credite externe, credite interne, fonduri externe nerambursabile);
8. Contul de execuție al instituțiilor publice finanțate integral sau parțial din venituri proprii – venituri -;

9. Contul de execuție al instituțiilor publice finanțate integral sau parțial din venituri proprii - cheltuieli - ;
10. Contul de execuție al bugetului local – venituri -;
11. Contul de execuție al bugetului local – cheltuieli -;
12. Disponibil din mijloace cu destinație specială;
13. Contul de execuție al împrumuturilor externe;
14. Contul de execuție al împrumuturilor interne;
15. Contul de execuție al fondurilor externe nerambursabile – venituri -;
16. Contul de execuție a fondurilor externe nerambursabile – cheltuieli -;
17. Situația sumelor primite direct de la Comisia Europeană/alți donatori și a plăților din FEN postaderare;
18. Venituri și cheltuielile bugetelor locale pe unități administrativ – teritoriale;
19. Situația modificărilor în structura activelor nete/capitalurilor;
20. Situația activelor și datoriilor financiare ale instituțiilor publice din administrația locală.

Menționăm că, situațiile financiare, așa cum au fost depuse la Activitatea de Trezorerie și Contabilitate Publică, sunt numerotate în conformitate cu Ordinul Ministrului Finanțelor, nr. 77/11.01.2024, mai sus amintit, așa cum reiese și din Lista anexelor la Hotărâre.

Situațiile financiare anuale privind execuția bugetară a Municipiului București pentru anul 2023 cuprind raportările a 66 de instituții publice, cu personalitate juridică, din care 47 raportări directe și 19 raportări indirecte, astfel:

- 9 instituții finanțate integral din alocații bugetare (din care 1 reprezintă activitatea proprie pentru Administrația Spitalelor și Serviciilor Medicale);
- 57 instituții finanțate din alocații bugetare și din venituri proprii (din care 19, raportate indirect, prin intermediul ordonatorului secundar de credite).

Instituțiile cuprinse în centralizare sunt detaliate în "Notele explicative" (Anexa 2 la prezentul Proiect de hotărâre), unde de altfel sunt cuprinse și explicații suplimentare cu privire la situațiile anexate. Precizăm că, situațiile financiare urmăresc execuția bugetului propriu al Municipiului București pe anul 2023, care a fost aprobat de către Consiliul General al Municipiului București, inițial prin H.C.G.M.B. nr. 37/03.02.2023 și modificat ulterior prin H.C.G.M.B. nr. 104/27.04.2023, H.C.G.M.B. nr. 148/29.05.2023, H.C.G.M.B. nr. 193/29.06.2023, H.C.G.M.B. nr. 238/14.07.2023, H.C.G.M.B nr. 254/28.07.2023, H.C.G.M.B nr. 309/30.08.2023, H.C.G.M.B nr. 320/18.09.2023, H.C.G.M.B nr. 371/09.10.2023, H.C.G.M.B nr. 382/10.11.2023, H.C.G.M.B nr. 386/18.12.2023, D.P.G nr. 1936/21.12.2023, inclusiv prin modificări de buget prin virări de credite bugetare și modificări în repartizarea pe trimestre, aprobate de către ordonatorul principal de credite, în limita bugetului aprobat de CGMB și a competențelor sale legale.



Față de cele prezentate mai sus a fost întocmit proiectul de Hotărâre privind aprobarea situațiilor financiare centralizate ale Municipiului București pentru anul 2023.

**Director General,**

**Emanuela JUGUREANU**



**Director Executiv,**

**Elena Gabriela CRISTEA**

**Șef serviciu,**

**Irina Constantin**

**Întocmit,**

**Mihaela Constantin**

# CONSILIUL GENERAL AL MUNICIPIULUI BUCUREȘTI

Hotărârea nr. ....  
privind aprobarea situațiilor financiare centralizate ale  
Municipiului București  
pe anul 2023

- Lista anexelor -

Nr. anexei la Hot.	Nr. anexei corespunzătoare din situațiile financiare *)	Denumire anexă
1.	-	Politici contabile
2.	-	Note explicative / Raport de analiză
3.	1.	Bilanț
4.	2.	Contul de rezultat patrimonial
5.	3.	Situația fluxurilor de trezorerie (cod 03)
6.	4.	Situația fluxurilor de trezorerie (cod 04)
7.1-7.5	7b.	Detalierea cheltuielilor (buget local, instituții publice finanțate integral sau parțial din venituri proprii, împrumuturi externe, împrumuturi interne, fonduri externe nerambursabile)
8.	9.	Contul de execuție al instituțiilor publice finanțate integral sau parțial din venituri proprii – venituri -
9.	11.	Contul de execuție al instituțiilor publice finanțate parțial sau integral din venituri proprii – cheltuieli -
10.	12.	Contul de execuție al bugetului local – venituri -
11.	13.	Contul de execuție al bugetului local – cheltuieli -
12.	14b.	Disponibil din mijloace cu destinație specială
13.	15.	Contul de execuție al împrumuturilor externe
14.	16.	Contul de execuție al împrumuturilor interne
15.	17.	Contul de execuție al fondurilor externe nerambursabile – venituri -
16.	18.	Contul de execuție al fondurilor externe nerambursabile – cheltuieli -
17.	20a.	Situația sumelor primite direct de la Comisia Europeană/alți donatori și a plăților din FEN postaderare
18.	22.	Veniturile și cheltuielile bugetelor locale pe unități administrativ – teritoriale

*M. G. G.*



**Hotărârea nr. ....**  
**privind aprobarea situațiilor financiare centralizate ale**  
**Municipiului București**  
**pe anul 2023**

- Lista anexelor -

<b>Nr. anexei la Hot.</b>	<b>Nr. anexei corespunzătoare din situațiile financiare *)</b>	<b>Denumire anexă</b>
19.	34.	Situația modificărilor în structura activelor nete/capitalurilor
20.	40b.	Situația activelor și datoriilor instituțiilor publice din administrația locală

\*) în conformitate cu Normele metodologice transmiterea situațiilor financiare anuale centralizate întocmite de instituțiile publice la 31 decembrie 2023, aprobate prin Ordinul Ministrului Finanțelor, nr. 77/11.01.2024.

