

MUNICIPIUL BUCURESTI
Capitol 66.10
Subcapitol 66.10.06
Paragraf 66.10.06.01




[Handwritten signature]
CANONIC
CU ORIGINALUL

PROPUNERI BUGET 2017 SI ESTIMARI 2018-2020

Spitalul de Boli Cronice Sfantul Luca

-mii lei-

	Denumire indicator	Cod	Realizat 2015	Realizat 2016	Propuneri Buget 2017		Estimari					
					preveder e/CB	CA	2018 preveder e/CB	2018 CA	2019 preveder e/CB	2019 CA	2020 preveder e/CB	2020 CA
	A	B	1	2	3	4	5	6	7	8	9	10
1	TOTAL VENITURI (cod 00.02 + 00.15 + 00.16 + 00.17 + 45.10)	00.01	23.330	24.863	33.673	x	49.154	x	54.982	x	61.387	x
2	I. VENITURI CURENTE (cod 00.03 + 00.12)	00.02	20.815	21.835	26.933	x	40.956	x	46.193	x	52.032	x
7	C. VENITURI NEFISCALE (cod 00.13 + 00.14)	00.12	20.815	21.835	26.933	x	40.956	x	46.193	x	52.032	x
8	C1. VENITURI DIN PROPRIETATE (cod 30.10 + 31.10)	00.13	39	42	55	x	70	x	80	x	95	x
9	Venituri din proprietate (cod 30.10.05 + 30.10.50)	30.10	39	42	55	x	70	x	80	x	95	x
10	Venituri din concesiuni si inchirieri (cod 30.10.05.30)	30.10.05	39	42	55	x	70	x	80	x	95	x
11	Alte venituri din concesiuni si inchirieri	30.10.05.30	39	42	55	x	70	x	80	x	95	x
15	C2. VANZARI DE BUNURI SI SERVICII (cod 33.10 + 34.10 + 36.10 + 37.10)	00.14	20.776	21.793	26.878	x	40.886	x	46.113	x	51.937	x
16	Venituri din prestari de servicii si alte activitati (cod 33.10.04 + 33.10.08 + 33.10.13 + 33.10.17 + 33.10.20 + 33.10.21 + 33.10.30 + 33.10.32 + 33.10.33)	33.10	20.776	21.793	26.878	x	40.886	x	46.113	x	51.937	x



[Handwritten signature]

[Handwritten signature]

[Handwritten signature]



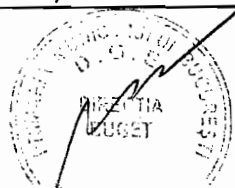
1151

1030
447

Spitalul de Boli Cronice Sfantul Luca

-mii lei-

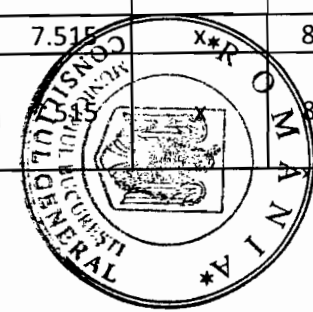
	Denumire indicator	Cod	Realizat 2015	Realizat 2016	Propuneri Buget 2017		Estimari					
					preveder e/CB	CA	2018 preveder e/CB	2018 CA	2019 preveder e/CB	2019 CA	2020 preveder e/CB	2020 CA
A	B	1	2	3	4	5	6	7	8	9	10	
21	Venituri din contractele incheiate cu casele de asigurari sociale de sanatate, din care:	33.10.21	20.594	21.667	26.678	x	40.612	x	45.814	x	51.611	x
22	servicii		15.826	17.477	19.678	x	31.036	x	35.367	x	40.213	x
23	programe		4.768	4.190	7.000	x	9.576	x	10.447	x	11.398	x
27	Alte venituri din prestari de servicii si alte activitati	33.10.50	182	126	200	x	274	x	299	x	326	x
45	Operatiuni financiare (cod 40.10 + 41.10)	00.16		524	530	x	683	x	746	x	815	x
46	Incasari din rambursarea imprumuturilor acordate (cod 40.10.15 + 40.10.16)	40.10		524	530	x	683	x	746	x	815	x
47	Sume utilizate din excedentul anului precedent pentru efectuarea de cheltuieli (cod 40.10.15.01 + 40.10.15.02)	40.10.15		524	530	x	683	x	746	x	815	x
48	Sume utilizate de administratiile locale din excedentul anului precedent pentru sectiunea de functionare	40.10.15.01		419	430	x	573	x	625	x	682	x
49	Sume utilizate de administratiile locale din excedentul anului precedent pentru sectiunea de dezvoltare	40.10.15.02		105	100	x	110	x	121	x	133	x
55	IV. SUBVENTII (cod 00.18)	00.17	2.515	2.504	6.210	x	7.515	x	8.043	x	8.540	x
56	SUBVENTII DE LA ALTE NIVELE ALE ADMINISTRATIEI PUBLICE (cod 43.10)	00.18	2.515	2.504	6.210	x			8.043	x	8.540	x



[Handwritten signature]

[Handwritten signature]

[Handwritten signature]



1152

1031
1448

Spitalul de Boli Cronice Sfantul-Luca

-mii lei-

	Denumire indicator	Cod	Realizat 2015	Realizat 2016	Propuneri Buget 2017		Estimari					
					preveder e/CB	CA	2018 preveder e/CB	2018 CA	2019 preveder e/CB	2019 CA	2020 preveder e/CB	2020 CA
A	B	1	2	3	4	5	6	7	8	9	10	
60	Subventii de la alte administratii (cod 43.10.09 + 43.10.10 + 43.10.14 la 43.10.17)	43.10	2.515	2.504	6.210	x	7.515	x	8.043	x	8.540	x
62	Subventii din bugetele locale pentru finantarea cheltuielilor curente din domeniul sanatatii	43.10.10	2.193	1.865	2.730	x	3.515	x	3.857	x	4.231	x
63	Subventii din bugetele locale pentru finantarea cheltuielilor de capital in domeniul sanatatii	43.10.14	322	299	250	x	660	x	726	x	799	x
72	Subventii din bugetul Fondului national unic de asigurari sociale de sanatate pentru acoperirea cresterilor salariale	43.10.33		340	3.230	x	3.340	x	3.460	x	3.510	x
106	VENITURILE SECTIUNII DE FUNCTIONARE (cod 00.02 + 00.16 + 00.17) - TOTAL	00.01	23.008	24.459	33.323	x	48.384	x	54.135	x	60.455	x
107	I. VENITURI CURENTE (cod 00.03 + 00.12)	00.02	20.815	21.835	26.933	x	40.956	x	46.193	x	52.032	x
112	C. VENITURI NEFISCALE (cod 00.13 + 00.14)	00.12	20.815	21.835	26.933	x	40.956	x	46.193	x	52.032	x
113	C1. VENITURI DIN PROPRIETATE (cod 30.10 + 31.10)	00.13	39	42	55	x	70	x	80	x	95	x
114	Venituri din proprietate (cod 30.10.05 + 30.10.50)	30.10	39	42	55	x	70	x	80	x	95	x
115	Venituri din concesiuni si inchirieri (cod 30.10.05.30)	30.10.05	39	42	55	x	70	x	80	x	95	x
116	Alte venituri din concesiuni si inchirieri (cod 30.10.05.30)	30.10.05.30	39	42	55	x	70	x	80	x	95	x
120	C2. VANZARI DE BUNURI SI SERVICII (cod 33.10 + 34.10 + 36.10 + 37.10)	00.14	20.776	21.793	26.878	x	40.886	x	46.113	x	51.937	x

PRIMARIA
BUGET
ROMANIA

ASSEMBLEA
MUNICIPALĂ
PRIMĂRII
GENERALĂ

CONSILIUL LOCAL
GENERAL

1153 1032
1149 3/9

Spitalul de Boli Cronice Sfantul Luca

-mii lei-

	Denumire indicator	Cod	Realizat 2015	Realizat 2016	Propuneri Buget 2017		Estimari					
					preveder e/CB	CA	2018 preveder e/CB	2018 CA	2019 preveder e/CB	2019 CA	2020 preveder e/CB	2020 CA
	A	B	1	2	3	4	5	6	7	8	9	10
121	Venituri din prestari de servicii si alte activitati (cod 33.10.04 + 33.10.08 + 33.10.13 + 33.10.17 + 33.10.20 + 33.10.21 + 33.10.30 la 33.10.32 + 33.10.50)	33.10	20.776	21.793	26.878	x	40.886	x	46.113	x	51.937	x
126	Venituri din contractele incheiate cu casele de asigurari sociale de sanatate, din care:	33.10.21	20.594	21.667	26.678	x	40.612	x	45.814	x	51.611	x
127	servicii		15.826	17.477	19.678	x	31.036	x	35.367	x	40.213	x
128	programe		4.768	4.190	7.000	x	9.576	x	10.447	x	11.398	x
132	Alte venituri din prestari de servicii si alte activitati	33.10.50	182	126	200	x	274	x	299	x	326	x
144	Operatiuni financiare (cod 40.10 + 41.10)	00.16		419	430	x	573	x	625	x	682	x
145	Incasari din rambursarea imprumuturilor acordate (cod 40.10.15 + 40.10.16)	40.10		419	430	x	573	x	625	x	682	x
146	Sume utilizate din excedentul anului precedent pentru efectuarea de cheltuieli (cod 40.10.15.01 + 40.10.15.02)	40.10.15		419	430	x	573	x	625	x	682	x
147	Sume utilizate de administratiile locale din excedentul anului precedent pentru sectiunea de functionare	40.10.15.01		419	430	x	573	x	625	x	682	x
152	IV. SUBVENTII (cod 00.18)	00.17	2.193	2.205	5.960	x	6.855	x	7.317	x	7.741	x
153	SUBVENTII DE LA ALTE NIVELE ALE ADMINISTRATIEI PUBLICE (43.10)	00.18	2.193	2.205	5.960	x	6.855	x	7.317	x	7.741	x

CONFORT
CU ORIGINALA

DIRECTIA
BUGET

MUNICIPIUL BUCURESTI
SPITALUL DE BOLI CRONICE Sfantul Luca
AS.S.M.B.
SECRETARIA GENERALA

[Signature]

[Signature]

1154

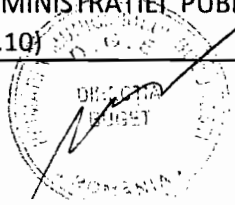
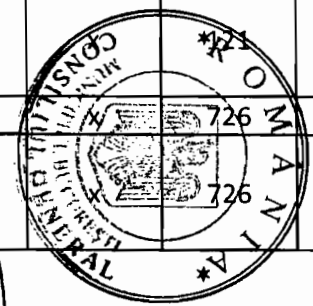
1033
1450

-mii lei-

Spitalul de Boli Cronice Sfantul Luca

	Denumire indicator	Cod	Realizat 2015	Realizat 2016	Propuneri Buget 2017		Estimari					
					preveder e/CB	CA	2018 preveder e/CB	2018 CA	2019 preveder e/CB	2019 CA	2020 preveder e/CB	2020 CA
	A	B	1	2	3	4	5	6	7	8	9	10
156	Subventii de la alte administratii (cod 43.10.09 + 43.10.10 + 43.10.15)	43.10	2.193	2.205	5.960	x	6.855	x	7.317	x	7.741	x
158	Subventii din bugetele locale pentru finantarea cheltuielilor curente din domeniul sanatatii	43.10.10	2.193	1.865	2.730	x	3.515	x	3.857	x	4.231	x
159	Subventii din bugetul Fondului national unic de asigurari sociale de sanatate pentru acoperirea cresterilor salariale	43.10.33		340	3.230	x	3.340	x	3.460	x	3.510	x
160	VENITURILE SECTIUNII DE DEZVOLTARE (cod 00.02 + 00.15 + 00.16 + 00.17 + 45.10) - TOTAL	00.01	322	404	350	x	770	x	847	x	932	x
173	Operatiuni financiare (cod 40.10)	00.16		105	100	x	110	x	121	x	133	x
174	Incasari din rambursarea imprumuturilor acordate (cod 40.10.15 + 40.10.16)	40.10		105	100	x	110	x	121	x	133	x
175	Sume utilizate din excedentul anului precedent pentru efectuarea de cheltuieli (cod 40.10.15.01 + 40.10.15.02)	40.10.15		105	100	x	110	x	121	x	133	x
176	Sume utilizate de administratiile locale din excedentul anului precedent pentru sectiunea de dezvoltare	40.10.15.02		105	100	x	110			x	133	x
178	IV. SUBVENTII (cod 00.18)	00.17	322	299	250	x	660		726	x	799	x
179	SUBVENTII DE LA ALTE NIVELE ALE ADMINISTRATIEI PUBLICE (cod 43.10)	00.18	322	299	250	x	660		726	x	799	x

CONFORM
CU ORIGINALUL



Handwritten signature

Handwritten signature

Handwritten signature

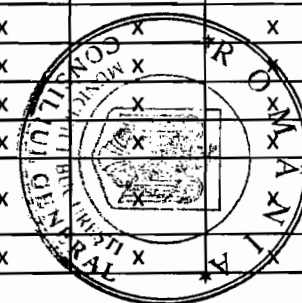

Handwritten numbers: 4155, 1034, 1451

Spitalul de Boli Cronice Sfantul Luca

-mii lei-

	Denumire indicator	Cod	Realizat 2015	Realizat 2016	Propuneri Buget 2017		Estimari					
					preveder e/CB	CA	2018 preveder e/CB	2018 CA	2019 preveder e/CB	2019 CA	2020 preveder e/CB	2020 CA
	A	B	1	2	3	4	5	6	7	8	9	10
182	Subventii de la alte administratii (cod 43.10.14 + 43.10.16 + 43.10.17)	43.10	322	299	250	x	660	x	726	x	799	x
183	Subventii din bugetele locale pentru finantarea cheltuielilor de capital in domeniul sanatatii	43.10.14	322	299	250	x	660	x	726	x	799	x
225	TOTAL CHELTUIELI(SECTIUNEA DE FUNCTIONARE + SECTIUNEA DE DEZVOLTARE)		23.181	24.333	33.673	33.673	49.154	49.154	54.982	54.982	61.387	61.387
226	SECTIUNEA DE FUNCTIONARE (cod 01 + 85)		22.859	23.929	33.323	33.323	48.384	48.384	54.135	54.135	60.455	60.455
227	CHELTUIELI CURENTE (10 + 20 + 51 + 55 + 59)	01	22.859	23.929	33.323	33.323	48.384	48.384	54.135	54.135	60.455	60.455
228	TITLUL I CHELTUIELI DE PERSONAL (cod 10.01 la 10.03)	10	7.587	9.761	16.788	16.788	22.928	22.928	26.132	26.132	29.654	29.654
229	Cheltuieli salariale in bani (cod 10.01.01 la 10.01.16 + 10.01.30)	10.01	5.777	7.507	12.607	12.607	x	x	x	x	x	x
230	Salarii de baza	10.01.01	4.376	5.793	7.158	7.158	x	x	x	x	x	x
234	Sporuri pentru conditii de munca	10.01.05	711	863	2.223	2.223	x	x	x	x	x	x
235	Alte sporuri	10.01.06	560	674	1.491	1.491	x	x	x	x	x	x
238	Prima de vacanta	10.01.09			479	479	x	x	x	x	x	x
239	Fond pentru posturi ocupate prin cumul	10.01.10	59	58	962	962	x	x	x	x	x	x
240	Fond aferent platii cu ora	10.01.11	56	94	259	259	x	x	x	x	x	x
246	Alte drepturi salariale in bani	10.01.30	15	25	35	35	x	x	x	x	x	x
247	Cheltuieli salariale in natura (cod 10.02.01 la 10.02.06 + 10.02.30)	10.02	471	520	1.444	1.444	x	x	x	x	x	x
248	Tichete de masa	10.02.01	471	520	1.444	1.444	x	x	x	x	x	x

CONFIRMAT
CU ORIGINALUL

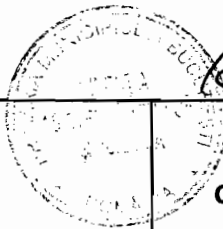


1156

1035
452

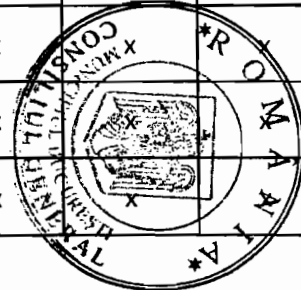
-mii lei-

Spitalul de Boli Cronice Sfantul Luca



CONFORTI
CU ORIGINALUL

	Denumire indicator	Cod	Realizat 2015	Realizat 2016	Propuneri Buget 2017		Estimari					
					preveder e/CB	CA	2018 preveder e/CB	2018 CA	2019 preveder e/CB	2019 CA	2020 preveder e/CB	2020 CA
	A	B	1	2	3	4	5	6	7	8	9	10
255	Contributii (cod 10.03.01 la 10.03.06)	10.03	1.339	1.734	2.737	2.737	x	x	x	x	x	x
256	Contributii de asigurari sociale de stat	10.03.01	919	1.192	1.910	1.910	x	x	x	x	x	x
257	Contributii de asigurari de somaj	10.03.02	28	37	61	61	x	x	x	x	x	x
258	Contributii de asigurari sociale de sanatate	10.03.03	300	391	629	629	x	x	x	x	x	x
259	Contributii de asigurari pentru accidente de munca si boli profesionale	10.03.04	16	21	34	34	x	x	x	x	x	x
261	Contributii pentru concedii si indemnizatii	10.03.06	76	93	103	103	x	x	x	x	x	x
262	TITLUL II BUNURI SI SERVICII (cod 20.01 la 20.06 + 20.09 la 20.16 + 20.18 la 20.25 + 20.27 + 20.30)	20	15.272	14.168	16.535	16.535	25.456	25.456	28.003	28.003	30.801	30.801
263	Bunuri si servicii (cod 20.01.01 la 20.01.09 + 20.01.30)	20.01	4.543	3.935	4.815	4.815	x	x	x	x	x	x
264	Furnituri de birou	20.01.01	83	95	130	130	x	x	x	x	x	x
265	Materiale pentru curatenie	20.01.02	436	357	400	400	x	x	x	x	x	x
266	Incalzit, iluminat si forta motrica	20.01.03	419	396	460	460	x	x	x	x	x	x
267	Apa, canal si salubritate	20.01.04	212	196	250	250	x	x	x	x	x	x
268	Carburanti si lubrifianti	20.01.05	4	2	5	5	x	x	x	x	x	x
269	Piese de schimb	20.01.06	56	53	75	75	x	x	x	x	x	x
271	Posta, telecomunicatii, radio, tv, internet	20.01.08	26	31	35	35	x			x	x	x
272	Materiale si prestari de servicii cu caracter functional	20.01.09	474	460	560	560	x			x	x	x
273	Alte bunuri si servicii pentru intretinere si functionare	20.01.30	2.833	2.345	2.900	2.900	x			x	x	x



[Handwritten signature]

[Handwritten signature]

[Handwritten signature]

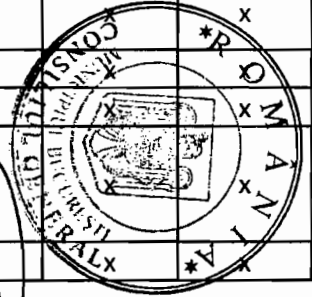
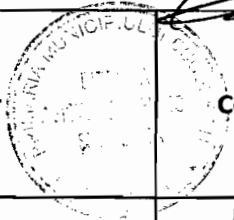
1157

1039
1153

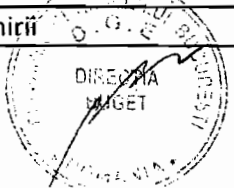
Spitalul de Boli Cronice Sfantul Luca

-mii lei-

CONFORM
CU ORIGINALUL



	Denumire indicator	Cod	Realizat 2015	Realizat 2016	Propuneri Buget 2017		Estimari					
					preveder e/CB	CA	2018 preveder e/CB	2018 CA	2019 preveder e/CB	2019 CA	2020 preveder e/CB	2020 CA
	A	B	1	2	3	4	5	6	7	8	9	10
274	Reparatii curente	20.02	1.400	1.069	1.200	1.200	x	x	x	x	x	x
275	Hrana (cod 20.03.01 + 20.03.02)	20.03	633	712	1.000	1.000	x	x	x	x	x	x
276	Hrana pentru oameni	20.03.01	633	712	1.000	1.000	x	x	x	x	x	x
278	Medicamente si materiale sanitare (cod 20.04.01 la 20.04.04)	20.04	7.774	7.482	8.400	8.400	x	x	x	x	x	x
279	Medicamente	20.04.01	6.126	5.687	6.300	6.300	x	x	x	x	x	x
280	Materiale sanitare	20.04.02	778	765	900	900	x	x	x	x	x	x
281	Reactivi	20.04.03	697	894	1.000	1.000	x	x	x	x	x	x
282	Dezinfectanti	20.04.04	173	136	200	200	x	x	x	x	x	x
283	Bunuri de natura obiectelor de inventar (cod 20.05.01 + 20.05.03 + 20.05.30)	20.05	648	516	675	675	x	x	x	x	x	x
284	Uniforme si echipament	20.05.01	66	24	80	80	x	x	x	x	x	x
285	Lenjerie si accesorii de pat	20.05.03	75	119	120	120	x	x	x	x	x	x
286	Alte obiecte de inventar	20.05.30	507	373	475	475	x	x	x	x	x	x
287	Deplasari, detasari, transferari (cod 20.06.01 + 20.06.02)	20.06	18	11	50	50	x	x	x	x	x	x
288	Deplasari interne, detasari, transferari	20.06.01	18	11	50	50	x	x	x	x	x	x
290	Materiale de laborator	20.09	57	41	100	100	x	x	x	x	x	x
292	Carti, publicatii si materiale documentare	20.11	3	4	15	15	x	x	x	x	x	x
294	Pregatire profesionala	20.13	9	17	30	30	x	x	x	x	x	x
295	Protectia muncii	20.14	34	58	70	70	x	x	x	x	x	x
299	Alte cheltuieli (cod 20.30.01 la 20.30.04 + 20.30.06 + 20.30.07 + 20.30.09 + 20.30.30)	20.30	153	323	180	180	x	x	x	x	x	x
303	Chirii	20.30.04	41	39	60	60	x	x	x	x	x	x



[Handwritten signature]

[Handwritten signature]

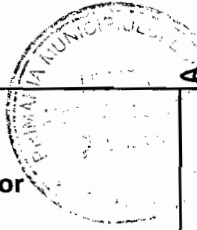
[Handwritten signature]

1158

1037
4454

-mii lei-

Spitalul de Boli Cronice Sfantul Luca



CONFORM
CU ORIGINALUL

[Handwritten signature]

	Denumire indicator	Cod	Realizat 2015	Realizat 2016	Propuneri Buget 2017		Estimari					
					preveder e/CB	CA	2018 preveder e/CB	2018 CA	2019 preveder e/CB	2019 CA	2020 preveder e/CB	2020 CA
	A	B	1	2	3	4	5	6	7	8	9	10
307	Alte cheltuieli cu bunuri si servicii	20.30.30	112	284	120	120	x	x	x	x	x	x
332	SECTIUNEA DE DEZVOLTARE (cod51 + 55 + 56 + 70 + 84)		322	404	350	350	770	770	847	847	932	932
370	CHELTUIELI DE CAPITAL ((cod 71 + 72 + 75)	70	322	404	350	350	770	770	847	847	932	932
371	TITLUL XII . ACTIVE NEFINANCIARE (cod 71.01 la 71.03)	71	322	404	350	350	770	770	847	847	932	932
372	Active fixe (cod 71.01.01 la 71.01.03 + 71.01.30)	71.01	322	404	350	350	x	x	x	x	x	x
373	Constructii	71.01.01		55	0		x	x	x	x	x	x
374	Masini, echipamente si mijloace de transport	71.01.02	322	349	350	350	x	x	x	x	x	x



[Handwritten signature]

[Handwritten signature]

[Handwritten signature]



1159 1038
4455