


MUNICIPIUL BUCURESTI
Capitol 66.10
Subcapitol 66.10.06
Paragraf 66.10.06.01

CONFORM
CU ORIGINALUL



PROPUNERI BUGET 2017 SI ESTIMARI 2018-2020

Spitalul Clinic de Ortopedie Traumatologie si TBC Osteoarticular "Foisor"


-mii lei-

	Denumire indicator	Cod	Realizat 2015	Realizat 2016	Propuneri Buget 2017		Estimari					
					preveder e/CB	CA	2018 preveder e/CB	2018 CA	2019 preveder e/CB	2019 CA	2020 preveder e/CB	2020 CA
	A	B	1	2	3	4	5	6	7	8	9	10
1	TOTAL VENITURI (cod 00.02 + 00.15 + 00.16 + 00.17 + 45.10)	00.01	47.460	88.065	123.073	x	375.488	x	396.890	x	419.514	x
2	I. VENITURI CURENTE (cod 00.03 + 00.12)	00.02	21.262	32.382	85.228	x	90.325	x	95.474	x	100.917	x
7	C. VENITURI NEFISCALE (cod 00.13 + 00.14)	00.12	21.262	32.382	85.228	x	90.325	x	95.474	x	100.917	x
8	C1. VENITURI DIN PROPRIETATE (cod 30.10 + 31.10)	00.13	1	1		x		x		x		x
9	Venituri din proprietate (cod 30.10.05 + 30.10.50)	30.10	1	1		x		x		x		x
10	Venituri din concesiuni si inchirieri (cod 30.10.05.30)	30.10.05	1	1		x		x		x		x
11	Alte venituri din concesiuni si inchirieri	30.10.05.30	1	1		x		x		x		x
15	C2. VANZARI DE BUNURI SI SERVICII (cod 33.10 + 34.10 + 36.10 + 37.10)	00.14	21.262	32.382	85.228	x	90.325	x	95.474	x	100.917	x

Gypanu




[Handwritten signature]



[Handwritten signature]

1044 632
915




**CONFORM
CU ORIGINALUL**


Spitalul Clinic de Ortopedie Traumatologie si TBC Osteoarticular "Foisor"

-mii lei-

	Denumire indicator	Cod	Realizat 2015	Realizat 2016	Propuneri Buget 2017		Estimari					
					preveder e/CB	CA	2018 preveder e/CB	2018 CA	2019 preveder e/CB	2019 CA	2020 preveder e/CB	2020 CA
	A	B	1	2	3	4	5	6	7	8	9	10
16	Venituri din prestari de servicii si alte activitati (cod 33.10.04 + 33.10.08 + 33.10.13 + 33.10.17 + 33.10.20 + 33.10.21 + 33.10.30 la 33.10.32 + 33.10.50)	33.10	21.261	32.381	85.228	x	90.325	x	95.474	x	100.917	x
21	Venituri din contractele incheiate cu casele de asigurari sociale de sanatate, din care:	33.10.21	19.274	30.748	80.804	x	85.657	x	90.540	x	95.702	x
22	servicii		12.712	15.292	55.493	x	58.954	x	62.315	x	65.868	x
23	programe		6.562	15.456	25.311	x	26.703	x	28.225	x	29.834	x
24	Venituri din contractele incheiate cu directiile de sanatate publica din sume alocate de la bugetul de stat	33.10.30			300	x	317	x	335	x	354	x
25	Venituri din contractele incheiate cu directiile de sanatate publica din sume alocate din veniturile proprii ale Ministerului Sanatatii	33.10.31	594	908	2.124	x	2.241	x	2.369	x	2.504	x
27	Alte venituri din prestari de servicii si alte activitati	33.10.50	1.393	725	2.000	x	2.110	x	2.230	x	2.357	x
45	Operatiuni financiare (cod 40.10 + 41.10)	00.16			388	x		x		x		x
46	Incasari din rambursarea imprumuturilor acordate (cod 40.10.15 + 40.10.16)	40.10			388	x		x		x		x

[Handwritten signature]

[Handwritten signature]


[Handwritten signature]


[Handwritten signature]

1045
1033
916

[Handwritten signature]

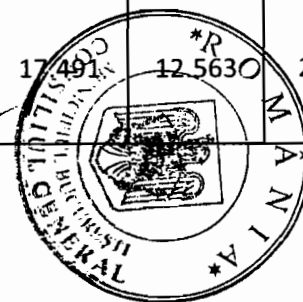


CONFORM
CU ORIGINALUL

HCGMB nr. 129/2017
Anexa nr.2.40.6

Spitalul Clinic de Ortopedie Traumatologie si TBC Osteoarticular "Foisor"

-mii lei-

	Denumire indicator	Cod	Realizat 2015	Realizat 2016	Propuneri Buget 2017		Estimari					
					preveder e/CB	CA	2018 preveder e/CB	2018 CA	2019 preveder e/CB	2019 CA	2020 preveder e/CB	2020 CA
	A	B	1	2	3	4	5	6	7	8	9	10
47	Sume utilizate din excedentul anului precedent pentru efectuarea de cheltuieli (cod 40.10.15.01 + 40.10.15.02)	40.10.15			388	x		x		x		x
48	Sume utilizate de administratiile locale din excedentul anului precedent pentru sectiunea de functionare	40.10.15.01			388	x		x		x		x
55	IV. SUBVENTII (cod 00.18)	00.17	26.198	55.683	37.457	x	285.163	x	301.416	x	318.597	x
56	SUBVENTII DE LA ALTE NIVELE ALE ADMINISTRATIEI PUBLICE (cod 42.10 + 43.10)	00.18	26.198	55.683	37.457	x	285.163	x	301.416	x	318.597	x
60	Şubventii de la alte administratii (cod 43.10.09 + 43.10.10 + 43.10.14 la 43.10.17)	43.10	26.198	55.683	37.457	x	285.163	x	301.416	x	318.597	x
62	Subventii din bugetele locale pentru finantarea cheltuielilor curente din domeniul sanatatii	43.10.10	3.348	3.106	6.909	x	7.847	x	8.294	x	8.767	x
63	Subventii din bugetele locale pentru finantarea cheltuielilor de capital in domeniul sanatatii	43.10.14	5.359	39.598	26.618	x	273.170	x	288.740	x	305.198	x
64	Sume din bugetul de stat catre bugetele locale pentru finantarea investitiilor in sanatate (cod 43.10.16.01 la 43.10.16.03)	43.10.16	17.491	12.563	2.730	x	2.880	x	3.044	x	3.218	x



1046
917
1034





CONFORM
CU ORIGINALUL

HCGMB nr. 12/2017
Anexa nr. 2.40.6


Spitalul Clinic de Ortopedie Traumatologie si TBC Osteoarticular "Foisor"

-mii lei-

	Denumire indicator	Cod	Realizat 2015	Realizat 2016	Propuneri Buget 2017		Estimari					
					preveder e/CB	CA	2018 preveder e/CB	2018 CA	2019 preveder e/CB	2019 CA	2020 preveder e/CB	2020 CA
	A	B	1	2	3	4	5	6	7	8	9	10
65	Sume din bugetul de stat catre bugetele locale pentru finantarea aparaturii medicale si echipamentelor de comunicatii in urgenta in sanatate	43.10.16.01	17.491	12.563	2.730	x	2.880	x	3.044	x	3.218	x
72	Subventii din bugetul Fondului national unic de asigurari sociale de sanatate pentru acoperirea cresterilor salariale	43.10.33		416	1.200	x	1.266	x	1.338	x	1.414	x
106	VENITURILE SECTIUNII DE FUNCTIONARE (cod 00.02 + 00.16 + 00.17) - TOTAL	00.01	24.610	35.904	93.725	x	99.438	x	105.106	x	111.098	x
107	I. VENITURI CURENTE (cod 00.03 + 00.12)	00.02	21.262	32.382	85.228	x	90.325	x	95.474	x	100.917	x
112	C. VENITURI NEFISCALE (cod 00.13 + 00.14)	00.12	21.262	32.382	85.228	x	90.325	x	95.474	x	100.917	x
113	C1. VENITURI DIN PROPRIETATE (cod 30.10 + 31.10)	00.13	1	1				x		x		x
114	Venituri din proprietate (cod 30.10.05 + 30.10.50)	30.10	1	1				x		x		x
115	Venituri din concesiuni si inchirieri (cod 30.10.05.30)	30.10.05	1	1				x		x		x
116	Alte venituri din concesiuni si inchirieri	30.10.05.30	1	1				x		x		x
120	C2. VANZARI DE BUNURI SI SERVICII (cod 33.10 + 34.10 + 36.10 + 37.10)	00.14	21.261	32.381	85.228	x	90.325	x	95.474	x	100.917	x

1047 918 1035



CONFORM
CU ORIGINALUL

HCGMB nr. 129/2017
Anexa nr. 2.40.6

Spitalul Clinic de Ortopedie Traumatologie si TBC Osteoarticular "Foisor"


-mii lei-

	Denumire indicator	Cod	Realizat 2015	Realizat 2016	Propuneri Buget 2017		Estimari					
					preveder e/CB	CA	2018 preveder e/CB	2018 CA	2019 preveder e/CB	2019 CA	2020 preveder e/CB	2020 CA
	A	B	1	2	3	4	5	6	7	8	9	10
121	Venituri din prestari de servicii si alte activitati (cod 33.10.04 + 33.10.08 + 33.10.13 + 33.10.17 + 33.10.20 + 33.10.21 + 33.10.30 la 33.10.32 + 33.10.50)	33.10	21.261	32.381	85.228	x	90.325	x	95.474	x	100.917	x
126	Venituri din contractele incheiate cu casele de asigurari sociale de sanatate, din care:	33.10.21	19.274	30.748	80.804	x	85.657	x	90.540	x	95.702	x
127	servicii		12.712	15.292	55.493	x	58.954	x	62.315	x	65.868	x
128	programe		6.562	15.456	25.311	x	26.703	x	28.225	x	29.834	x
129	Venituri din contractele incheiate cu directiile de sanatate publica din sume alocate de la bugetul de stat	33.10.30			300	x	317	x	335	x	354	x
130	Venituri din contractele incheiate cu directiile de sanatate publica din sume alocate din veniturile proprii ale Ministerului Sanatatii	33.10.31	594	908	2.124	x	2.241	x	2.369	x	2.504	x
132	Alte venituri din prestari de servicii si alte activitati	33.10.50	1.393	725	2.000	x	2.110	x	2.230	x	2.357	x
144	Operatiuni financiare (cod 40.10 + 41.10)	00.16			388	x		x		x		x
145	Incasari din rambursarea imprumuturilor acordate (cod 40.10.15 + 40.10.16)	40.10			388	x		x		x		x

[Handwritten signature]



[Handwritten signature]



[Handwritten signature]

1048

1036
919



CONFORM
CU ORIGINALUL

HCGMB nr. 129/2017
Anexa nr. 2.40.6

Spitalul Clinic de Ortopedie Traumatologie si TBC Osteoarticular "Foisor"

-mii lei-

	Denumire indicator	Cod	Realizat 2015	Realizat 2016	Propuneri Buget 2017		Estimari					
					preveder e/CB	CA	2018 preveder e/CB	2018 CA	2019 preveder e/CB	2019 CA	2020 preveder e/CB	2020 CA
	A	B	1	2	3	4	5	6	7	8	9	10
146	Sume utilizate din excedentul anului precedent pentru efectuarea de cheltuieli (cod 40.10.15.01 + 40.10.15.02)	40.10.15			388	x		x		x		x
147	Sume utilizate de administratiile locale din excedentul anului precedent pentru sectiunea de functionare	40.10.15.01			388	x		x		x		x
152	IV. SUBVENTII (cod 00.18)	00.17	3.348	3.522	8.109	x	9.113	x	9.632	x	10.181	x
153	SUBVENTII DE LA ALTE NIVELE ALE ADMINISTRATIEI PUBLICE (cod 42.10 + 43.10)	00.18	3.348	3.522	8.109	x	9.113	x	9.632	x	10.181	x
156	Subventii de la alte administratii (cod 43.10.09 + 43.10.10 + 43.10.15)	43.10	3.348	3.522	8.109	x	9.113	x	9.632	x	10.181	x
158	Subventii din bugetele locale pentru finantarea cheltuielilor curente din domeniul sanatatii	43.10.10	3.348	3.106	6.909	x	7.847	x	8.294	x	8.767	x
159	Subventii din bugetul Fondului national unic de asigurari sociale de sanatate pentru acoperirea cresterilor salariale acoperirea cresterilor salariale	43.10.33	3.348	416	1.200	x	1.266	x	1.338	x	1.414	x
160	VENITURILE SECTIUNII DE DEZVOLTARE (cod 00.02 + 00.15 + 00.16 + 00.17 + 45.10) - TOTAL	00.01	22.850	52.161	29.348	x	276.050	x	291.784	x	308.416	x
178	IV. SUBVENTII (cod 00.18)	00.17	22.850	52.161	29.348	x	276.050	x	291.784	x	308.416	x



[Handwritten signature]


[Handwritten signature]

[Handwritten signature]

1049

920

1037





CONFORM
CU ORIGINALUL

Spitalul Clinic de Ortopedie Traumatologie si TBC Osteoarticular "Foisor

-mii lei-

	Denumire indicator	Cod	Realizat 2015	Realizat 2016	Propuneri Buget 2017		Estimari					
					preveder e/CB	CA	2018 preveder e/CB	2018 CA	2019 preveder e/CB	2019 CA	2020 preveder e/CB	2020 CA
	A	B	1	2	3	4	5	6	7	8	9	10
179	SUBVENTII DE LA ALTE NIVELE ALE ADMINISTRATIEI PUBLICE (cod 42.10 + 43.10)	00.18	22.850	52.161	29.348	x	276.050	x	291.784	x	308.416	x
182	Subventii de la alte administratii (cod 43.10.14 + 43.10.16 + 43.10.17)	43.10	22.850	52.161	29.348	x	276.050	x	291.784	x	308.416	x
183	Subventii din bugetele locale pentru finantarea cheltuielilor de capital in domeniul sanatatii	43.10.14	5.359	39.598	26.618	x	273.170	x	288.740	x	305.198	x
184	Sume din bugetul de stat catre bugetele locale pentru finantarea investitiilor in sanatate (cod 43.10.16.01 la 43.10.16.03)	43.10.16	17.491	12.563	2.730	x	2.880	x	3.044	x	3.218	x
185	Sume din bugetul de stat catre bugetele locale pentru finantarea aparaturii medicale si echipamentelor de comunicatii in urgenta in sanatate	43.10.16.01	17.491	12.563	2.730	x	2.880	x	3.044	x	3.218	x
225	TOTAL CHELTUIELI(SECTIUNEA DE FUNCTIONARE + SECTIUNEA DE DEZVOLTARE)		47.460	87.682	123.073	120.039	375.488	375.488	396.890	396.890	419.514	419.514
226	SECTIUNEA DE FUNCTIONARE (cod 01 85)		24.610	35.521	93.725	93.725	99.438	99.438	105.106	105.106	111.098	111.098
227	CHELTUIELI CURENTE (10 + 20 + 51 + 55 + 59)	01	24.610	35.521	93.725	93.725	99.438	99.438	105.106	105.106	111.098	111.098
228	TITLUL I CHELTUIELI DE PERSONAL (10.01 la 10.03)	10	8.923	11.287	28.221	28.221	29.773	29.773	31.470	31.470	33.265	33.265



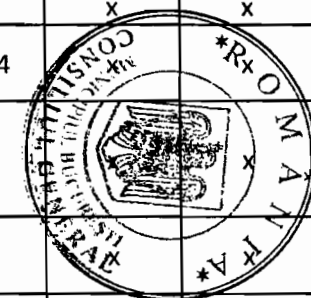

1050 921 1038

-mii lei-

CONFORM
CU ORIGINALUL

Spitalul Clinic de Ortopedie Traumatologie si TBC Osteoarticular "Foisor"

	Denumire indicator	Cod	Realizat 2015	Realizat 2016	Propuneri Buget 2017		Estimari					
					preveder e/CB	CA	2018 preveder e/CB	2018 CA	2019 preveder e/CB	2019 CA	2020 preveder e/CB	2020 CA
	A	B	1	2	3	4	5	6	7	8	9	10
229	Cheltuieli salariale in bani (cod 10.01.01 la 10.01.16 + 10.01.30)	10.01	7.029	8.967	22.417	22.417	x	x	x	x	x	x
230	Salarii de baza	10.01.01	5.281	6.787	16.968	16.968	x	x	x	x	x	x
234	Sporuri pentru conditii de munca	10.01.05	941	1.136	2.940	2.940	x	x	x	x	x	x
235	Alte sporuri	10.01.06	309	371	950	950	x	x	x	x	x	x
239	Fond pentru posturi ocupate prin cumul	10.01.10	106	133	192	192	x	x	x	x	x	x
246	Alte drepturi salariale in bani	10.01.30	392	540	1.367	1.367	x	x	x	x	x	x
247	Cheltuieli salariale in natura (cod 10.02.01 la 10.02.06 + 10.02.30)	10.02	346	372	930	930	x	x	x	x	x	x
248	Tichete de masa	10.02.01	346	372	930	930	x	x	x	x	x	x
255	Contributii (cod 10.03.01 la 10.03.06)	10.03	1.548	1.948	4.874	4.874	x	x	x	x	x	x
256	Contributii de asigurari sociale de stat	10.03.01	1.105	1.403	3.509	3.509	x	x	x	x	x	x
257	Contributii de asigurari de somaj	10.03.02	33	42	107	107	x	x	x	x	x	x
258	Contributii de asigurari sociale de sanatate	10.03.03	363	461	1.154	1.154			x	x	x	x
259	Contributii de asigurari pentru accidente de munca si boli profesionale	10.03.04	20	25	62	62			x	x	x	x
261	Contributii pentru concedii si indemnizatii	10.03.06	27	17	42	42			x	x	x	x
262	TITLUL II BUNURI SI SERVICII (cod 20.01 la 20.06 + 20.09 la 20.16 + 20.18 + 20.25 + 20.27 + 20.30)	20	15.667	24.213	65.474	65.474	69.633	69.633	73.602	73.602	77.797	77.797



[Handwritten signature]

[Handwritten signature]

1051

922 1039

CONFORM
CU ORIGINALUL

Spitalul Clinic de Ortopedie Traumatologie si TBC Osteoarticular "Foisor"

-mii lei-

	Denumire indicator	Cod	Realizat 2015	Realizat 2016	Propuneri Buget 2017		Estimari					
					preveder e/CB	CA	2018 preveder e/CB	2018 CA	2019 preveder e/CB	2019 CA	2020 preveder e/CB	2020 CA
	A	B	1	2	3	4	5	6	7	8	9	10
263	Bunuri si servicii (cod 20.01.01 la 20.01.09 + 20.01.30)	20.01	4.166	3.884	8.845	8.845	x	x	x	x	x	x
264	Furnituri de birou	20.01.01	119	92	200	200	x	x	x	x	x	x
265	Materiale pentru curatenie	20.01.02	100	113	245	245	x	x	x	x	x	x
266	Incalzit, iluminat si forta motrica	20.01.03	997	1.012	1.890	1.890	x	x	x	x	x	x
267	Apa, canal si salubritate	20.01.04	289	215	430	430	x	x	x	x	x	x
268	Carburanti si lubrifianti	20.01.05	8	8	15	15	x	x	x	x	x	x
270	Transport	20.01.07	1	1	1	1	x	x	x	x	x	x
271	Posta, telecomunicatii, radio, tv, internet	20.01.08	42	35	60	60	x	x	x	x	x	x
272	Materiale si prestari de servicii cu caracter functional	20.01.09	952	801	3.000	3.000	x	x	x	x	x	x
273	Alte bunuri si servicii pentru intretinere si functionare	20.01.30	1.658	1.607	3.004	3.004			x	x	x	x
274	Reparatii curente	20.02			500	500			x	x	x	x
275	Hrana (cod 20.03.01 + 20.03.02)	20.03	204	180	501	501			x	x	x	x
276	Hrana pentru oameni	20.03.01	204	180	501	501			x	x	x	x
278	Medicamente si materiale sanitare (cod 20.04.01 la 20.04.04)	20.04	11.083	19.662	54.718	54.718			x	x	x	x
279	Medicamente	20.04.01	1.485	1.328	3.023	3.023	x	x	x	x	x	x
280	Materiale sanitare	20.04.02	9.004	17.630	50.311	50.311	x	x	x	x	x	x
281	Reactivi	20.04.03	418	538	1.024	1.024	x	x	x	x	x	x
282	Dezinfectanti	20.04.04	176	166	360	360	x	x	x	x	x	x
283	Bunuri de natura obiectelor de inventar (cod 20.05.01 + 20.05.03 + 20.05.30)	20.05	31	294	610	610	x	x	x	x	x	x

DIPECTIA
BUDGET
ROMANIA

DIPECTIA
BUDGET
ROMANIA

[Handwritten signature]

[Handwritten signature]

1052



923 1040

CONFORM
CU ORIGINALUL

Spitalul Clinic de Ortopedie Traumatologie si TBC Osteoarticular "Foisor"

-mii lei-

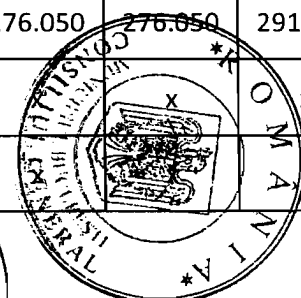
	Denumire indicator	Cod	Realizat 2015	Realizat 2016	Propuneri Buget 2017		Estimari					
					preveder e/CB	CA	2018 preveder e/CB	2018 CA	2019 preveder e/CB	2019 CA	2020 preveder e/CB	2020 CA
	A	B	1	2	3	4	5	6	7	8	9	10
284	Uniforme si echipament	20.05.01	8	110	250	250	x	x	x	x	x	x
285	Lenjerie si accesorii de pat	20.05.03	6	109	180	180	x	x	x	x	x	x
286	Alte obiecte de inventar	20.05.30	17	75	180	180	x	x	x	x	x	x
290	Materiale de laborator	20.09	21	9	50	50	x	x	x	x	x	x
295	Protectia muncii	20.14	45	46	70	70	x	x	x	x	x	x
299	Alte cheltuieli (cod 20.30.01 la 20.30.04 + 20.30.06 + 20.30.07 + 20.30.09 + 20.30.30)	20.30	117	138	180	180	x	x	x	x	x	x
307	Alte cheltuieli cu bunuri si servicii	20.30.30	117	138	180	180	x	x	x	x	x	x
318	TITLUL X ALTE CHELTUIELI (cod 59.01 + 59.02 + 59.08 + 59.11 + 59.12 + 59.15 + 59.17 + 59.22 + 59.25 + 59.30)	59	20	21	30	30	32	32	34	34	36	36
319	Burse	59.01	20	21	30	30	x	x	x	x	x	x
332	SECTIUNEA DE DEZVOLTARE (cod 51 + 55 + 56 + 70 + 84)		22.850	52.161	29.348	26.314	276.050	276.050	291.784	291.784	308.416	308.416
370	CHELTUIELI DE CAPITAL ((cod 71 + 72 + 75)	70	22.850	52.161	29.348	26.314	276.050	276.050	291.784	291.784	308.416	308.416
371	TITLUL XII . ACTIVE NEFINANCIARE (cod 71.01 la 71.03)	71	22.850	52.161	29.348	26.314	276.050	276.050	291.784	291.784	308.416	308.416
372	Active fixe (cod 71.01.01 la 71.01.03 + 71.01.30)	71.01	22.850	52.161	29.348	26.314			x	x	x	x
374	Masini, echipamente si mijloace de transport	71.01.02	22.850	52.161	29.348	26.314			x	x	x	x



[Handwritten signature]

[Handwritten signature]

[Handwritten signature]



1053

924 1044