

MUNICIPIUL BUCURESTI
Capitol 66.10
Subcapitol 66.10.06
Paragraf 66.10.06.01

BUGETUL PE TITLURI DE CHELTUIELI, ARTICOLE SI ALINEATE, PE ANUL 2017 SI ESTIMARI PENTRU ANII 2018-2020

Spitalul de Boli Cronice Sfantul Luca

-mii lei-

	Denumire indicator	Cod	Buget 2017 Prevederi anuale		Buget 2017 Prevederi trimestriale				Estimari		
			TOTAL	din care credite bugetare destinate stingerii platilor restante	Trim. I	Trim. II	Trim. III	Trim. IV	2018	2019	2020
	A	B	1	2	3	4	5	6	7	8	9
1	TOTAL VENITURI (cod 00.02 + 00.15 + 00.16 + 00.17 + 45.10)	00.01	33.673		6.584	8.459	8.954	9.676	49.154	54.982	61.387
2	I. VENITURI CURENTE (cod 00.03 + 00.12)	00.02	26.933		4.701	6.922	7.411	7.899	40.956	46.193	52.032
7	C. VENITURI NEFISCALE (cod 00.13 + 00.14)	00.12	26.933		4.701	6.922	7.411	7.899	40.956	46.193	52.032
8	C1. VENITURI DIN PROPRIETATE (cod 30.10 + 31.10)	00.13	55		10	15	15	15	70	80	95
9	Venituri din proprietate (cod 30.10.05 + 30.10.50)	30.10	55		10	15	15	15	70	80	95
10	Venituri din concesiuni si inchirieri (cod 30.10.05.30)	30.10.05	55		10	15	15	15	70	80	95
11	Alte venituri din concesiuni si inchirieri	30.10.05.30	55		10	15	15	15	70	80	95
15	C2. VANZARI DE BUNURI SI SERVICII (cod 33.10 + 34.10 + 36.10 + 37.10)	00.14	26.878		4.691	6.907	7.396	7.884	40.886	46.113	51.937



[Handwritten signature]

1173

Spitalul de Boli Cronice Sfantul Luca

-mii lei-

	Denumire indicator	Cod	Buget 2017 Prevederi anuale		Buget 2017 Prevederi trimestriale				Estimari		
			TOTAL	din care credite bugetare destinate stingerii platilor restante	Trim. I	Trim. II	Trim. III	Trim. IV	2018	2019	2020
	A	B	1	2	3	4	5	6	7	8	9
16	Venituri din prestari de servicii si alte activitati (cod 33.10.04 + 33.10.08 + 33.10.13 + 33.10.17 + 33.10.20 + 33.10.21 + 33.10.30 la 33.10.32 + 33.10.50)	33.10	26.878		4.691	6.907	7.396	7.884	40.886	46.113	51.937
21	Venituri din contractele incheiate cu casele de asigurari sociale de sanatate, din care:	33.10.21	26.678		4.641	6.857	7.346	7.834	40.612	45.814	51.611
22	servicii		19.678		4.200	4.798	5.096	5.584	31.036	35.367	40.213
23	programe		7.000		441	2.059	2.250	2.250	9.576	10.447	11.398
27	Alte venituri din prestari de servicii si alte activitati	33.10.50	200		50	50	50	50	274	299	326
45	Operatiuni financiare (cod 40.10 + 41.10)	00.16	530		530				683	746	815
46	Incasari din rambursarea imprumuturilor acordate (cod 40.10.15 + 40.10.16)	40.10	530		530				683	746	815
47	Sume utilizate din excedentul anului precedent pentru efectuarea de cheltuieli (cod 40.10.15.01 + 40.10.15.02)	40.10.15	530		530				683	746	815
48	Sume utilizate de administratiile locale din excedentul anului precedent pentru sectiunea de functionare	40.10.15.01	430		430				573	625	682




[Handwritten signature]

[Handwritten initials]

Spitalul de Boli Cronice Sfantul Luca

-mii lei-

	Denumire indicator	Cod	Buget 2017 Prevederi anuale		Buget 2017 Prevederi trimestriale				Estimari		
			TOTAL	din care credite bugetare destinate stingerii platilor restante	Trim. I	Trim. II	Trim. III	Trim. IV	2018	2019	2020
	A	B	1	2	3	4	5	6	7	8	9
49	Sume utilizate de administratiile locale din excedentul anului precedent pentru sectiunea de dezvoltare	40.10.15.02	100		100				110	121	133
55	IV. SUBVENTII (cod 00.18)	00.17	6.210		1.353	1.537	1.543	1.777	7.515	8.043	8.540
56	SUBVENTII DE LA ALTE NIVELE ALE ADMINISTRATIEI PUBLICE (cod 42.10 + 43.10)	00.18	6.210		1.353	1.537	1.543	1.777	7.515	8.043	8.540
60	Subventii de la alte administratii (cod 43.10.09 + 43.10.10 + 43.10.14 la 43.10.17)	43.10	6.210		1.353	1.537	1.543	1.777	7.515	8.043	8.540
62	Subventii din bugetele locale pentru finantarea cheltuielilor curente din domeniul sanatatii	43.10.10	2.730		553	727	733	717	3.515	3.857	4.231
63	Subventii din bugetele locale pentru finantarea cheltuielilor de capital in domeniul sanatatii	43.10.14	250					250	660	726	799
72	Subventii din bugetul Fondului national unic de asigurari sociale de sanatate pentru acoperirea cresterilor salariale	43.10.33	3.230		800	810	810	810	3.340	3.460	3.510
106	VENITURILE SECTIUNII DE FUNCTIONARE (cod 00.02 + 00.16 + 00.17) - TOTAL	00.01	33.323		6.484	8.459	8.954	9.426	48.384	54.135	60.455
107	I. VENITURI CURENTE (cod 00.03 + 00.04)	00.02	26.933		4.701	6.922	7.411	7.899	40.956	46.193	52.032
112	C. VENITURI NEFISCALE (cod 00.12)	00.12	26.933		4.701	6.922	7.411	7.899	40.956	46.193	52.032



Spitalul de Boli Cronice Sfântul Luca

-mii lei-

	Denumire indicator	Cod	Buget 2017 Prevederi anuale		Buget 2017 Prevederi trimestriale				Estimari		
			TOTAL	din care credite bugetare destinate stingerii platilor restante	Trim. I	Trim. II	Trim. III	Trim. IV	2018	2019	2020
	A	B	1	2	3	4	5	6	7	8	9
113	C1. VENITURI DIN PROPRIETATE (cod 30.10 + 31.10)	00.13	55		10	15	15	15	70	80	95
114	Venituri din proprietate (cod 30.10.05 + 30.10.50)	30.10	55		10	15	15	15	70	80	95
115	Venituri din concesiuni si inchirieri (cod 30.10.05.30)	30.10.05	55		10	15	15	15	70	80	95
116	Alte venituri din concesiuni si inchirieri	30.10.05.30	55		10	15	15	15	70	80	95
120	C2. VANZARI DE BUNURI SI SERVICII (cod 33.10 + 34.10 + 36.10 + 37.10)	00.14	26.878		4.691	6.907	7.396	7.884	40.886	46.113	51.937
121	Venituri din prestari de servicii si alte activitati (cod 33.10.04 + 33.10.08 + 33.10.13 + 33.10.17 + 33.10.20 + 33.10.21 + 33.10.30 la 33.10.32 + 33.10.50)	33.10	26.878		4.691	6.907	7.396	7.884	40.886	46.113	51.937
126	Venituri din contractele incheiate cu casele de asigurari sociale de sanatate, din care:	33.10.21	26.678		4.641	6.857	7.346	7.834	40.612	45.814	51.611
127	servicii		19.678		4.200	4.798	5.096	5.584	31.036	35.367	40.213
128	programe		7.000		441	2.059	2.250	2.250	9.576	10.447	11.398
132	Alte venituri din prestari de servicii si alte activitati	33.10.50	200		50	50	50	50	274	299	326
144	Operatiuni financiare (cod 40.10 + 41.10)	00.16	430		430				573	625	682



[Handwritten signature]

1176

Spitalul de Boli Cronice Sfantul Luca

-mii lei-

	Denumire indicator	Cod	Buget 2017 Prevederi anuale		Buget 2017 Prevederi trimestriale				Estimari		
			TOTAL	din care credite bugetare destinate stingerii platilor restante	Trim. I	Trim. II	Trim. III	Trim. IV	2018	2019	2020
	A	B	1	2	3	4	5	6	7	8	9
145	Incasari din rambursarea imprumuturilor acordate (cod40.10.15 + 40.10.16)	40.10	430		430				573	625	682
146	Sume utilizate din excedentul anului precedent pentru efectuarea de cheltuieli (cod 40.10.15.01 + 40.10.15.02)	40.10.15	430		430				573	625	682
147	Sume utilizate de administratiile locale din excedentul anului precedent pentru sectiunea de functionare	40.10.15.01	430		430				573	625	682
152	IV. SUBVENTII (cod 00.18)	00.17	5.960		1.353	1.537	1.543	1.527	6.855	7.317	7.741
153	SUBVENTII DE LA ALTE NIVELE ALE ADMINISTRATIEI PUBLICE (cod 42.10 + 43.10)	00.18	5.960		1.353	1.537	1.543	1.527	6.855	7.317	7.741
156	Subventii de la alte administratii (cod 43.10.09 + 43.10.10 + 43.10.15)	43.10	5.960		1.353	1.537	1.543	1.527	6.855	7.317	7.741
158	Subventii din bugetele locale pentru finantarea cheltuielilor curente din domeniul sanatatii	43.10.10	2.730		553	727	733	717	3.515	3.857	4.231
159	Subventii din bugetul Fondului national unic de asigurari sociale de sanatate pentru acoperirea cresterilor salariale	43.10.33	3.230		800	810	810	810	3.340	3.460	3.510
160	VENITURILE SECTIUNII DE DEZVOLTARE (cod 00.02 + 00.15 + 00.16 + 00.17 + 45.10)	00.01	350		100			250	770	847	932




Handwritten signature or initials.

Spitalul de Boli Cronice Sfantul Luca

-mii lei-

	Denumire indicator	Cod	Buget 2017 Prevederi anuale		Buget 2017 Prevederi trimestriale				Estimari		
			TOTAL	din care credite bugetare destinate stingerii platilor restante	Trim. I	Trim. II	Trim. III	Trim. IV	2018	2019	2020
	A	B	1	2	3	4	5	6	7	8	9
173	Operatiuni financiare (cod 40.10)	00.16	100		100				110	121	133
174	Incasari din rambursarea imprumuturilor acordate (cod 40.10.15 + 40.10.16)	40.10	100		100				110	121	133
175	Sume utilizate din excedentul anului precedent pentru efectuarea de cheltuieli (cod 40.10.15.01 + 40.10.15.02)	40.10.15	100		100				110	121	133
176	Sume utilizate de administratiile locale din excedentul anului precedent pentru sectiunea de dezvoltare	40.10.15.02	100		100				110	121	133
178	IV. SUBVENTII (cod 00.18)	00.17	250					250	660	726	799
179	SUBVENTII DE LA ALTE NIVELE ALE ADMINISTRATIEI PUBLICE (cod 42.10 + 43.10)	00.18	250					250	660	726	799
182	Subventii de la alte administratii (cod 43.10.14 + 43.10.16 + 43.10.17)	43.10	250					250	660	726	799
183	Subventii din bugetele locale pentru finantarea cheltuielilor de capital in domeniul sanatatii	43.10.14	250					250	660	726	799
225	TOTAL CHELTUIELI(SECTIUNEA DE FUNCTIONARE + SECTIUNEA DE DEZVOLTARE)		33.673		6.584	8.459	8.954	9.676	49.154	54.982	61.387
226	SECTIUNEA DE FUNCTIONARE (cod 01 + 20 + 50 + 55 + 59)		33.323		6.484	8.459	8.954	9.426	48.384	54.135	60.455
227	CHELTUIELI CURENTE (10 + 20 + 50 + 55 + 59)	01	33.323		6.484	8.459	8.954	9.426	48.384	54.135	60.455




1178

Spitalul de Boli Cronice Sfantul Luca

-mii lei-

	Denumire indicator	Cod	Buget 2017 Prevederi anuale		Buget 2017 Prevederi trimestriale				Estimari		
			TOTAL	din care credite bugetare destinate stingerii platilor restante	Trim. I	Trim. II	Trim. III	Trim. IV	2018	2019	2020
	A	B	1	2	3	4	5	6	7	8	9
228	TITLUL I CHELTUIELI DE PERSONAL (cod 10.01 la 10.03)	10	16.788		3.315	4.294	4.769	4.410	22.928	26.132	29.654
229	Cheltuieli salariale in bani (cod 10.01.01 la 10.01.16 + 10.01.30)	10.01	12.607		2.461	3.188	3.667	3.291	x	x	x
230	Salarii de baza	10.01.01	7.158		1.677	1.810	1.810	1.861	x	x	x
234	Sporuri pentru conditii de munca	10.01.05	2.223		382	600	600	641	x	x	x
235	Alte sporuri	10.01.06	1.491		310	390	390	401	x	x	x
238	Prima de vacanta	10.01.09	479		0	0	479	0	x	x	x
239	Fond pentru posturi ocupate prin cumul	10.01.10	962		20	314	314	314	x	x	x
240	Fond aferent platii cu ora	10.01.11	259		63	65	65	66	x	x	x
246	Alte drepturi salariale in bani	10.01.30	35		9	9	9	8	x	x	x
247	Cheltuieli salariale in natura (cod 10.02.01 la 10.02.06 + 10.02.30)	10.02	1.444		280	372	373	419	x	x	x
248	Tichete de masa	10.02.01	1.444	0	280	372	373	419	x	x	x
249	Norme de hrana	10.02.02				0			x	x	x
255	Contributii (cod 10.03.01 la 10.03.06)	10.03	2.737		574	734	729	700	x	x	x
256	Contributii de asigurari sociale de stat	10.03.01	1.910		391	506	506	507	x	x	x
257	Contributii de asigurari de somaj	10.03.02	61		12	16	16	17	x	x	x
258	Contributii de asigurari sociale de sanatate	10.03.03	629		128	167	167	167	x	x	x
259	Contributii de asigurari pentru accidente de munca si boli profesionale	10.03.04	34		7	9	9	9	x	x	x




1179

Spitalul de Boli Cronice Sfantul Luca

-mii lei-

	Denumire indicator	Cod	Buget 2017 Prevederi anuale		Buget 2017 Prevederi trimestriale				Estimari		
			TOTAL	din care credite bugetare destinate stingerii platilor restante	Trim. I	Trim. II	Trim. III	Trim. IV	2018	2019	2020
	A	B	1	2	3	4	5	6	7	8	9
261	Contributii pentru concedii si indemnizatii	10.03.06	103		36	36	31	0	x	x	x
262	TITLUL II BUNURI SI SERVICII (cod 20.01 la 20.06 + 20.09 la 20.16 + 20.18 la 20.25 + 20.27 + 20.30)	20	16.535		3.169	4.165	4.185	5.016	25.456	28.003	30.801
263	Bunuri si servicii (cod 20.01.01 la 20.01.09 + 20.01.30)	20.01	4.815		1.029	1.255	1.261	1.270	x	x	x
264	Furnituri de birou	20.01.01	130		25	35	35	35	x	x	x
265	Materiale pentru curatenie	20.01.02	400		62	110	110	118	x	x	x
266	Incalzit, iluminat si forta motrica	20.01.03	460		85	125	125	125	x	x	x
267	Apa, canal si salubritate	20.01.04	250		50	65	70	65	x	x	x
268	Carburanti si lubrifianti	20.01.05	5		0	1	2	2	x	x	x
269	Piese de schimb	20.01.06	75		20	20	20	15	x	x	x
271	Posta, telecomunicatii, radio, tv, internet	20.01.08	35		7	9	9	10	x	x	x
272	Materiale si prestari de servicii cu caracter functional	20.01.09	560		100	150	150	160	x	x	x
273	Alte bunuri si servicii pentru intretinere si functionare	20.01.30	2.900		680	740	740	740	x	x	x
274	Reparatii curente	20.02	1.200		270	310	310	310	x	x	x
275	Hrana (cod 20.03.01 + 20.03.02)	20.03	1.000		270	270	270	190	x	x	x
276	Hrana pentru oameni	20.03.01	1.000		270	270	270	190	x	x	x
278	Medicamente si materiale sanitare (cod 20.04.01 + 20.04.04)	20.04	8.400		1.430	2.010	2.010	2.950	x	x	x




[Handwritten signature]

1180

-mii lei-

Spitalul de Boli Cronice Sfantul Luca

	Denumire indicator	Cod	Buget 2017 Prevederi anuale		Buget 2017 Prevederi trimestriale				Estimari		
			TOTAL	din care credite bugetare destinate stingerii platilor restante	Trim. I	Trim. II	Trim. III	Trim. IV	2018	2019	2020
	A	B	1	2	3	4	5	6	7	8	9
279	Medicamente	20.04.01	6.300		1.000	1.500	1.500	2.300	x	x	x
280	Materiale sanitare	20.04.02	900		200	200	200	300	x	x	x
281	Reactivi	20.04.03	1.000		200	250	250	300	x	x	x
282	Dezinfectanti	20.04.04	200		30	60	60	50	x	x	x
283	Bunuri de natura obiectelor de inventar (cod 20.05.01 + 20.05.03 + 20.05.30)	20.05	675		116	210	210	139	x	x	x
284	Uniforme si echipament	20.05.01	80		18	30	30	2	x	x	x
285	Lenjerie si accesorii de pat	20.05.03	120		0	40	40	40	x	x	x
286	Alte obiecte de inventar	20.05.30	475		98	140	140	97	x	x	x
287	Deplasari, detasari, transferari (cod 20.06.01 + 20.06.02)	20.06	50			10	20	20	x	x	x
288	Deplasari interne, detasari, transferari	20.06.01	50		0	10	20	20	x	x	x
290	Materiale de laborator	20.09	100		20	25	25	30	x	x	x
292	Carti, publicatii si materiale documentare	20.11	15		3	4	4	4	x	x	x
294	Pregatire profesionala	20.13	30		1	8	12	9	x	x	x
295	Protectia muncii	20.14	70		7	15	15	33	x	x	x
299	Alte cheltuieli (cod 20.30.01 la 20.30.04 + 20.30.06 + 20.30.07 + 20.30.09 + 20.30.30)	20.30	180		23	48	48	61	x	x	x
303	Chirii	20.30.04	60		3	8	8	41	x	x	x
307	Alte cheltuieli cu bunuri si servicii	20.30.30	120		20	40	40	20	x	x	x



Spitalul de Boli Cronice Sfantul Luca



-mii lei-

	Denumire indicator	Cod	Buget 2017 Prevederi anuale		Buget 2017 Prevederi trimestriale				Estimari		
			TOTAL	din care credite bugetare destinate stingerii platilor restante	Trim. I	Trim. II	Trim. III	Trim. IV	2018	2019	2020
	A	B	1	2	3	4	5	6	7	8	9
332	SECTIUNEA DE DEZVOLTARE (cod51 + 55 + 56 + 70 + 84)		350		100			250	770	847	932
370	CHELTUIELI DE CAPITAL ((cod 71 + 72 + 75)	70	350		100			250	770	847	932
371	TITLUL XII . ACTIVE NEFINANCIARE (cod 71.01 la 71.03)	71	350		100			250	770	847	932
372	Active fixe (cod 71.01.01 la 71.01.03 + 71.01.30)	71.01	350		100			250	x	x	x
373	Constructii	71.01.01							x	x	x
374	Masini, echipamente si mijloace de transport	71.01.02	350	0	100	0	0	250	x	x	x

ORDONATOR PRINCIPAL DE CREDITE

PRIMAR GENERAL

Gabriela FIREA



1122