

MUNICIPIUL BUCURESTI
Capitol 66.10
Subcapitol 66.10.06
Paragraf 66.10.06.01

BUGETUL PE TITLURI DE CHELTUIELI, ARTICOLE SI ALINEATE, PE ANUL 2017 SI ESTIMARI PENTRU ANII 2018-2020

Centrul de Evaluare si Tratament a Toxicodependentilor pentru Tineri "Sf. Stelian"

-mii lei-

	Denumire indicator	Cod	Buget 2017		Buget 2017 Prevederi trimestriale				Estimari		
			Prevederi anuale		Trim. I	Trim. II	Trim. III	Trim. IV	2018	2019	2020
	A	B	1	2	3	4	5	6	7	8	9
1	TOTAL VENITURI (cod 00.02 + 00.15 + 00.16 + 00.17 + 45.10)	00.01	9.127		2.571	2.430	2.266	1.860	9.722	10.360	11.300
2	I. VENITURI CURENTE (cod 00.03 + 00.12)	00.02	6.160		1.725	1.663	1.540	1.232	6.737	7.300	8.150
7	C. VENITURI NEFISCALE (cod 00.13 + 00.14)	00.12	6.160		1.725	1.663	1.540	1.232	6.737	7.300	8.150
15	C2. VANZARI DE BUNURI SI SERVICII (cod 33.10 + 34.10 + 36.10 + 37.10)	00.14	6.160		1.725	1.663	1.540	1.232	6.737	7.300	8.150
16	Venituri din prestari de servicii si alte activitati (cod 33.10.04 + 33.10.08 + 33.10.13 + 33.10.17 + 33.10.20 + 33.10.21 + 33.10.30 la 33.10.32 + 33.10.50)	33.10	6.160		1.725	1.663	1.540	1.232	6.737	7.300	8.150
21	Venituri din contractele incheiate cu casele de asigurari sociale de sanatate, din care:	33.10.21	3.900		1.092	1.053	975	780	4.337	4.450	5.000
22	servicii		3.500		980	945	875	700	3.917	4.000	4.500
23	programe		400		112	108	100	80	420	450	500




[Handwritten signature]

1229

Centrul de Evaluare si Tratament a Toxicodependentilor pentru Tineri "Sf. Stelian"

-mii lei-

	Denumire indicator	Cod	Buget 2017 Prevederi anuale		Buget 2017 Prevederi trimestriale				Estimari		
			TOTAL	din care credite bugetare destinate stingerii platilor restante	Trim. I	Trim. II	Trim. III	Trim. IV	2018	2019	2020
	A	B	1	2	3	4	5	6	7	8	9
24	Venituri din contractele incheiate cu directiile de sanatate publica din sume alocate de la bugetul de stat	33.10.30	2.160		605	583	540	432	2.300	2.700	3.000
27	Alte venituri din prestari de servicii si alte activitati	33.10.50	100		28	27	25	20	100	150	150
45	Operatiuni financiare (cod 40.10 + 41.10)	00.16	55		55						
46	Incasari din rambursarea imprumuturilor acordate (cod 40.10.15 + 40.10.16)	40.10	55		55						
47	Sume utilizate din excedentul anului precedent pentru efectuarea de cheltuieli (cod 40.10.15.01 + 40.10.15.02)	40.10.15	55		55						
48	Sume utilizate de administratiile locale din excedentul anului precedent pentru sectiunea de functionare	40.10.15.01	40		40						
49	Sume utilizate de administratiile locale din excedentul anului precedent pentru sectiunea de dezvoltare	40.10.15.02	15		15						
55	IV. SUBVENTII (cod 00.18)	00.17	2.912		791	767	726	628	2.985	3.060	3.150
56	SUBVENTII DE LA ALTE NIVELE ALE ADMINISTRATIEI PUBLICE (cod 42.10 + 43.10)	00.18	2.912		791	767	726	628	2.985	3.060	3.150




1230

Centrul de Evaluare si Tratament a Toxicodependentilor pentru Tineri "Sf. Stelian"

-mii lei-

	Denumire indicator	Cod	Buget 2017 Prevederi anuale		Buget 2017 Prevederi trimestriale				Estimari		
			TOTAL	din care credite bugetare destinate stingerii platilor restante	Trim. I	Trim. II	Trim. III	Trim. IV	2018	2019	2020
	A	B	1	2	3	4	5	6	7	8	9
60	Subventii de la alte administratii (cod43.10.09 + 43.10.10 + 43.10.14 la 43.10.17)	43.10	2.912		791	767	726	628	2.985	3.060	3.150
62	Subventii din bugetele locale pentru finantarea cheltuielilor curente din domeniul sanatatii	43.10.10	662		165	166	165	166	735	800	880
63	Subventii din bugetele locale pentru finantarea cheltuielilor de capital in domeniul sanatatii	43.10.14	245		61	61	61	62	250	260	270
72	Subventii din bugetul Fondului national unic de asigurari sociale de sanatate pentru acoperirea cresterilor salariale	43.10.33	2.005		565	540	500	400	2.000	2.000	2.000
106	VENITURILE SECTIUNII DE FUNCTIONARE (cod 00.02 + 00.16 + 00.17) - TOTAL	00.01	8.867		2.495	2.369	2.205	1.798	9.472	10.100	11.030
107	I. VENITURI CURENTE (cod 00.03 + 00.12)	00.02	6.160		1.725	1.663	1.540	1.232	6.737	7.300	8.150
112	C. VENITURI NEFISCALE (cod 00.13 + 00.14)	00.12	6.160		1.725	1.663	1.540	1.232	6.737	7.300	8.150
120	C2. VANZARI DE BUNURI SI SERVICII (cod 33.10 + 34.10 + 36.10 + 37.10)	00.14	6.160		1.725	1.663	1.540	1.232	6.737	7.300	8.150
121	Venituri din prestari de servicii si alte activitati (cod 33.10.04 + 33.10.08 + 33.10.13 + 33.10.17 + 33.10.20 + 33.10.21 + 33.10.30 la 33.10.32 + 33.10.50)	33.10	6.160		1.725	1.663	1.540	1.232	6.737	7.300	8.150
126	Venituri din contractele incheiate cu casele de asigurari sociale de sanatate, din care:	33.10.21	3.900		1.092	1.053	975	780	4.337	4.450	5.000



1231

Centrul de Evaluare si Tratament a Toxicodependentilor pentru Tineri "Sf. Stelian"

-mii lei-

	Denumire indicator	Cod	Buget 2017 Prevederi anuale		Buget 2017 Prevederi trimestriale				Estimari		
			TOTAL	din care credite bugetare destinate stingerii platilor restante	Trim. I	Trim. II	Trim. III	Trim. IV	2018	2019	2020
	A	B	1	2	3	4	5	6	7	8	9
127	servicii		3.500		980	945	875	700	3.917	4.000	4.500
128	programe		400		112	108	100	80	420	450	500
129	Venituri din contractele incheiate cu directiile de sanatate publica din sume alocate de la bugetul de stat	33.10.30	2.160		605	583	540	432	2.300	2.700	3.000
132	Alte venituri din prestari de servicii si alte activitati	33.10.50	100		28	27	25	20	100	150	150
144	Operatiuni financiare (cod 40.10 + 41.10)	00.16	40		40						
145	Incasari din rambursarea imprumuturilor acordate (cod40.10.15 + 40.10.16)	40.10	40		40						
146	Sume utilizate din excedentul anului precedent pentru efectuarea de cheltuieli (cod 40.10.15.01 + 40.10.15.02)	40.10.15	40		40						
147	Sume utilizate de administratiile locale din excedentul anului precedent pentru sectiunea de functionare	40.10.15.01	40		40						
152	IV. SUBVENTII (cod 00.18)	00.17	2.667		730	706	665	566	2.735	2.800	2.880
153	SUBVENTII DE LA ALTE NIVELE ALE ADMINISTRATIEI PUBLICE (cod 42.10 + 43.10)	00.18	2.667		730	706	665	566	2.735	2.800	2.880
156	Subventii de la alte administratii (cod 43.10.09 + 43.10.10 + 43.10.15)	43.10	2.667		730	706	665	566	2.735	2.800	2.880




[Handwritten signature]

1232

Centrul de Evaluare si Tratament a Toxicodependentilor pentru Tineri "Sf. Stelian"

-mii lei-

	Denumire indicator	Cod	Buget 2017 Prevederi anuale		Buget 2017 Prevederi trimestriale				Estimari		
			TOTAL	din care credite bugetare destinate stingerii platilor restante	Trim. I	Trim. II	Trim. III	Trim. IV	2018	2019	2020
	A	B	1	2	3	4	5	6	7	8	9
158	Subventii din bugetele locale pentru finantarea cheltuielilor curente din domeniul sanatatii	43.10.10	662		165	166	165	166	735	800	880
159	Subventii din bugetul Fondului national unic de asigurari sociale de sanatate pentru acoperirea cresterilor salariale	43.10.33	2.005		565	540	500	400	2.000	2.000	2.000
160	VENITURILE SECTIUNII DE DEZVOLTARE (cod 00.02 + 00.15 + 00.16 + 00.17 + 45.10) - TOTAL	00.01	260		76	61	61	62	250	260	270
173	Operatiuni financiare (cod 40.10)	00.16	15		15						
174	Incasari din rambursarea imprumuturilor acordate (cod 40.10.15 + 40.10.16)	40.10	15		15						
175	Sume utilizate din excedentul anului precedent pentru efectuarea de cheltuieli (cod 40.10.15.01 + 40.10.15.02)	40.10.15	15		15						
176	Sume utilizate de administratiile locale din excedentul anului precedent pentru sectiunea de dezvoltare	40.10.15.02	15		15						
178	IV. SUBVENTII (cod 00.18)	00.17	245		61	61	61	62	250	260	270
179	SUBVENTII DE LA ALTE NIVELE ALE ADMINISTRATIILOR PUBLICE (cod 42.10 + 43.10)	00.18	245		61	61	61	62	250	260	270




1233

Centrul de Evaluare si Tratament a Toxicodependentilor pentru Tineri "Sf. Stelian"

-mii lei-

	Denumire indicator	Cod	Buget 2017 Prevederi anuale		Buget 2017 Prevederi trimestriale				Estimari		
			TOTAL	din care credite bugetare destinate stingerii platilor restante	Trim. I	Trim. II	Trim. III	Trim. IV	2018	2019	2020
	A	B	1	2	3	4	5	6	7	8	9
182	Subventii de la alte administratii (cod 43.10.14 + 43.10.16 + 43.10.17)	43.10	245		61	61	61	62	250	260	270
183	Subventii din bugetele locale pentru finantarea cheltuielilor de capital in domeniul sanatatii	43.10.14	245		61	61	61	62	250	260	270
225	TOTAL CHELTUIELI(SECTIUNEA DE FUNCTIONARE + SECTIUNEA DE DEZVOLTARE)		9.127		2.571	2.430	2.266	1.860	9.722	10.360	11.300
226	SECTIUNEA DE FUNCTIONARE (cod 01 + 85)		8.867		2.495	2.369	2.205	1.798	9.472	10.100	11.030
227	CHELTUIELI CURENTE (10 + 20 + 51 + 55 + 59)	01	8.867		2.495	2.369	2.205	1.798	9.472	10.100	11.030
228	TITLUL I CHELTUIELI DE PERSONAL (cod 10.01 la 10.03)	10	6.972		1.937	1.875	1.740	1.420	7.447	7.920	8.680
229	Cheltuieli salariale in bani (cod 10.01.01 la 10.01.16 + 10.01.30)	10.01	5.509		1.542	1.465	1.387	1.115	x	x	x
230	Salarii de baza	10.01.01	3.206		898	843	811	654	x	x	x
234	Sporuri pentru conditii de munca	10.01.05	1.674		468	452	419	335	x	x	x
235	Alte sporuri	10.01.06	253		71	68	63	51	x	x	x
240	Fond aferent platii cu ora	10.01.11	359		100	97	90	72	x	x	x
246	Alte drepturi salariale in bani	10.01.30	17		5	5	4	3	x	x	x
247	Cheltuieli salariale in natura (cod 10.02.01 la 10.02.06 + 10.02.30)	10.02	280		53	80	70	77	x	x	x
248	Tichete de masa	10.02.01	280		53	80	70	77	x	x	x
255	Contributii (cod 10.03.01 la 10.03.06)	10.03	1.183		342	330	283	228	x	x	x




[Handwritten signature]

1234

Centrul de Evaluare si Tratament a Toxicodependentilor pentru Tineri "Sf. Stelian"

-mii lei-

	Denumire indicator	Cod	Buget 2017 Prevederi anuale		Buget 2017 Prevederi trimestriale				Estimari		
			TOTAL	din care credite bugetare destinate stingerii platilor restante	Trim. I	Trim. II	Trim. III	Trim. IV	2018	2019	2020
	A	B	1	2	3	4	5	6	7	8	9
256	Contributii de asigurari sociale de stat	10.03.01	801		224	216	200	161	x	x	x
257	Contributii de asigurari de somaj	10.03.02	26		8	7	6	5	x	x	x
258	Contributii de asigurari sociale de sanatate	10.03.03	293		82	79	73	59	x	x	x
259	Contributii de asigurari pentru accidente de munca si boli profesionale	10.03.04	16		5	4	4	3	x	x	x
261	Contributii pentru concedii si indemnizatii	10.03.06	47		23	24			x	x	x
262	TITLUL II BUNURI SI SERVICII (cod 20.01 la 20.06 + 20.09 la 20.16 + 20.18 la 20.25 + 20.27 + 20.30)	20	1.886		555	492	463	376	2.025	2.180	2.350
263	Bunuri si servicii (cod 20.01.01 la 20.01.09 + 20.01.30)	20.01	861		226	223	224	188	x	x	x
264	Furnituri de birou	20.01.01	18		6	6	4	2	x	x	x
265	Materiale pentru curatenie	20.01.02	20		6	5	5	4	x	x	x
266	Incalzit, iluminat si forta motrica	20.01.03	140		52	45	30	13	x	x	x
267	Apa, canal si salubritate	20.01.04	42		12	10	10	10	x	x	x
268	Carburanti si lubrifianti	20.01.05	2		1			1	x	x	x
270	Transport	20.01.07	4		1	1	1	1	x	x	x
271	Posta, telecomunicatii, radio, tv, internet	20.01.08	18		5	5	4	4	x	x	x
272	Materiale si prestari de servicii cu caracter functional	20.01.09	97		15	15	25	42	x	x	x
273	Alte bunuri si servicii pentru intretinerea si functionarea	20.01.30	520		128	136	145	111	x	x	x



1235

Centrul de Evaluare si Tratament a Toxicodependentilor pentru Tineri "Sf. Stelian"

-mii lei-

	Denumire indicator	Cod	Buget 2017 Prevederi anuale		Buget 2017 Prevederi trimestriale				Estimari		
			TOTAL	din care credite bugetare destinate stingerii platilor restante	Trim. I	Trim. II	Trim. III	Trim. IV	2018	2019	2020
	A	B	1	2	3	4	5	6	7	8	9
274	Reparatii curente	20.02	50		10	10	20	10	x	x	x
275	Hrana (cod 20.03.01 + 20.03.02)	20.03	163		30	40	50	43	x	x	x
276	Hrana pentru oameni	20.03.01	163		30	40	50	43	x	x	x
278	Medicamente si materiale sanitare (cod 20.04.01 la 20.04.04)	20.04	635		245	175	133	82	x	x	x
279	Medicamente	20.04.01	500		204	137	101	58	x	x	x
280	Materiale sanitare	20.04.02	25		8	10	5	2	x	x	x
281	Reactivi	20.04.03	100		28	25	25	22	x	x	x
282	Dezinfectanti	20.04.04	10		5	3	2		x	x	x
283	Bunuri de natura obiectelor de inventar (cod 20.05.01 + 20.05.03 + 20.05.30)	20.05	90		15	25	15	35	x	x	x
284	Uniforme si echipament	20.05.01	15			10		5	x	x	x
285	Lenjerie si accesorii de pat	20.05.03	15		5	5	5		x	x	x
286	Alte obiecte de inventar	20.05.30	60		10	10	10	30	x	x	x
290	Materiale de laborator	20.09	6		2	2	1	1	x	x	x
293	Consultanta si expertiza	20.12	15			5	5	5	x	x	x
294	Pregatire profesionala	20.13	20		10	5	5		x	x	x
295	Protectia muncii	20.14	10		7		3		x	x	x
299	Alte cheltuieli (cod 20.30.01 la 20.30.04 + 20.30.06 + 20.30.07 + 20.30.09 + 20.30.30)	20.30	36		10	7	7	12	x	x	x
302	Prime de asigurare non-viata	20.30.03	7		5			2	x	x	x




[Handwritten signature]

6236

Centrul de Evaluare si Tratament a Toxicodependentilor pentru Tineri "Sf. Stelian"

-mii lei-


	Denumire indicator	Cod	Buget 2017 Prevederi anuale		Buget 2017 Prevederi trimestriale				Estimari		
			TOTAL	din care credite bugetare destinate stingerii platilor restante	Trim. I	Trim. II	Trim. III	Trim. IV	2018	2019	2020
	A	B	1	2	3	4	5	6	7	8	9
303	Chirii	20.30.04							x	x	x
307	Alte cheltuieli cu bunuri si servicii	20.30.30	29		5	7	7	10	x	x	x
318	TITLUL X ALTE CHELTUIELI (cod 59.01 + 59.02 + 59.08 + 59.11 + 59.12 + 59.15 + 59.17 + 59.22 + 59.25 + 59.30)	59	9		3	2	2	2			
319	Burse	59.01	9		3	2	2	2	x	x	x
332	SECTIUNEA DE DEZVOLTARE (cod51 + 55 + 56 + 70 + 84)		260		76	61	61	62	250	260	270
370	CHELTUIELI DE CAPITAL ((cod 71 + 72 + 75)	70	260		76	61	61	62	250	260	270
371	TITLUL XII . ACTIVE NEFINANCIARE (cod 71.01 la 71.03)	71	260		76	61	61	62	250	260	270
372	Active fixe (cod 71.01.01 la 71.01.03 + 71.01.30)	71.01	260		76	61	61	62	x	x	x
373	Constructii	71.01.01	165			42	61	62	x	x	x
374	Masini, echipamente si mijloace de transport	71.01.02							x	x	x
375	Mobilier, aparatura birotica si alte active corporale	71.01.03	51		51				x	x	x
376	Alte active fixe	71.01.30	44		25	19			x	x	x



ORDONATOR PRINCIPAL DE CREDITE

PRIMAR GENERAL

Gabriela FIREA



1237