


MUNICIPIUL BUCURESTI
Capitol 66.10
Subcapitol 66.10.06
Paragraf 66.10.06.01

BUGETUL PE TITLURI DE CHELTUIELI, ARTICOLE SI ALINEATE, PE ANUL 2017 SI ESTIMARI PENTRU ANII 2018-2020

Spitalul Clinic Filantropia

-mii lei-

	Denumire indicator	Cod	Buget 2017 Prevederi anuale		Buget 2017 Prevederi trimestriale				Estimari		
			TOTAL	din care credite bugetare destinate stingerii platilor restante	Trim. I	Trim. II	Trim. III	Trim. IV	2018	2019	2020
	A	B	1	2	3	4	5	6	7	8	9
1	TOTAL VENITURI (cod 00.02 + 00.15 + 00.16 + 00.17 + 45.10)	00.01	56.029		19.357	15.735	15.800	5.137	46.200	49.800	51.000
2	I. VENITURI CURENTE (cod 00.03 + 00.12)	00.02	35.800		9.400	11.900	11.900	2.600	39.200	42.300	43.000
7	C. VENITURI NEFISCALE (cod 00.13 + 00.14)	00.12	35.800		9.400	11.900	11.900	2.600	39.200	42.300	43.000
8	C1. VENITURI DIN PROPRIETATE (cod 30.10 + 31.10)	00.13									
13	Venituri din dobânzi (cod 31.10.03)	31.10									
14	Alte venituri din dobânzi	31.10.03									
15	C2. VANZARI DE BUNURI SI SERVICII (cod 33.10 + 34.10 + 36.10 + 37.10)	00.14	35.800		9.400	11.900	11.900	2.600	39.200	42.300	43.000
16	Venituri din prestari de servicii si alte activitati (cod 33.10.04 + 33.10.08 + 33.10.11 + 33.10.14 + 33.10.20 + 33.10.21 + 33.10.30 la 33.10.32 + 33.10.50)	33.10	35.800		9.400	11.900	11.900	2.600	39.200	42.300	43.000



1025

Spitalul Clinic Filantropia

-mii lei-

	Denumire indicator	Cod	Buget 2017 Prevederi anuale		Buget 2017 Prevederi trimestriale				Estimari		
			TOTAL	din care credite bugetare destinate stingerii platilor restante	Trim. I	Trim. II	Trim. III	Trim. IV	2018	2019	2020
	A	B	1	2	3	4	5	6	7	8	9
21	Venituri din contractele incheiate cu casele de asigurari sociale de sanatate, din care:	33.10.21	32.300		8.500	11.000	11.000	1.800	35.500	38.500	39.000
22	servicii		29.000		7.500	10.000	10.000	1.500	32.000	35.000	35.000
23	programe		3.300		1.000	1.000	1.000	300	3.500	3.500	4.000
24	Venituri din contractele incheiate cu directiile de sanatate publica din sume alocate de la bugetul de stat	33.10.30	1.900		500	500	500	400	1.900	2.000	2.000
27	Alte venituri din prestari de servicii si alte activitati	33.10.50	1.600		400	400	400	400	1.800	1.800	2.000
36	Transferuri voluntare, altele decât subventiile (cod 37.10.01 + 37.10.03 + 37.10.04 + 37.10.50)	37.10									
37	Donatii si sponsorizari	37.10.01									
38	Varsaminte din sectiunea de functionare pentru finantarea sectiunii de dezvoltare a bugetului local (cu semnul minus)	37.10.03	-4.963		-1.000	-1.300	-1.500	-1.163			
39	Varsaminte din sectiunea de functionare	37.10.04	4.963		1.000	1.300	1.500	1.163			
45	Operatiuni financiare (cod 40.10 + 41.10)	00.16	13.594		7.957	1.900	2.100	1.637			
46	Incasari din rambursarea imprumuturilor acordate (cod 40.10.15 + 40.10.16)	40.10	13.594		7.957	1.900	2.100	1.637			



1026

Spitalul Clinic Filantropia

-mii lei-

	Denumire indicator	Cod	Buget 2017 Prevederi anuale		Buget 2017 Prevederi trimestriale				Estimari		
			TOTAL	din care credite bugetare destinate stingerii platilor restante	Trim. I	Trim. II	Trim. III	Trim. IV	2018	2019	2020
	A	B	1	2	3	4	5	6	7	8	9
47	Sume utilizate din excedentul anului precedent pentru efectuarea de cheltuieli (cod 40.10.15.01 + 40.10.15.02)	40.10.15	13.594		7.957	1.900	2.100	1.637			
48	Sume utilizate de administratiile locale din excedentul anului precedent pentru sectiunea de functionare	40.10.15.01	12.457		7.657	1.600	1.800	1.400			
49	Sume utilizate de administratiile locale din excedentul anului precedent pentru sectiunea de dezvoltare	40.10.15.02	1.137		300	300	300	237			
55	IV. SUBVENTII (cod 00.18)	00.17	6.635		2.000	1.935	1.800	900	7.000	7.500	8.000
56	SUBVENTII DE LA ALTE NIVELE ALE ADMINISTRATIEI PUBLICE (cod 42.10 + 43.10)	00.18	6.635		2.000	1.935	1.800	900	7.000	7.500	8.000
60	Subventii de la alte administratii (cod 43.10.09 + 43.10.10 + 43.10.14 la 43.10.17)	43.10	6.635		2.000	1.935	1.800	900	7.000	7.500	8.000
62	Subventii din bugetele locale pentru finantarea cheltuielilor curente din domeniul sanatatii	43.10.10	335		200	135					
64	Sume din bugetul de stat catre bugetele locale pentru finantarea investitiilor in sanatate (cod 43.10.16.01 la 43.10.16.03)	43.10.16									



[Handwritten signature]

1028

Spitalul Clinic Filantropia

-mii lei-

	Denumire indicator	Cod	Buget 2017 Prevederi anuale		Buget 2017 Prevederi trimestriale				Estimari		
			TOTAL	din care credite bugetare destinate stingerii platilor restante	Trim. I	Trim. II	Trim. III	Trim. IV	2018	2019	2020
	A	B	1	2	3	4	5	6	7	8	9
65	Sume din bugetul de stat catre bugetele locale pentru finantarea aparaturii medicale si echipamentelor de comunicatii in urgenta in sanatate	43.10.16.01									
72	Subventii din bugetul Fondului national unic de asigurari sociale de sanatate pentru acoperirea cresterilor salariale	43.10.33	6.300		1.800	1.800	1.800	900	7.000	7.500	8.000
106	VENITURILE SECTIUNII DE FUNCTIONARE (cod 00.02 + 00.16 + 00.17) - TOTAL	00.01	49.929		18.057	14.135	14.000	3.737	46.200	49.800	51.000
107	I. VENITURI CURENTE (cod 00.03 + 00.12)	00.02	30.837		8.400	10.600	10.400	1.437	39.200	42.300	43.000
112	C. VENITURI NEFISCALE (cod 00.13 + 00.14)	00.12	30.837		8.400	10.600	10.400	1.437	39.200	42.300	43.000
113	C1. VENITURI DIN PROPRIETATE (cod 30.10 + 31.10)	00.13									
118	Venituri din dobânzi (cod 31.10.03)	31.10									
119	Alte venituri din dobânzi	31.10.03									
120	C2. VANZARI DE BUNURI SI SERVICII (cod 33.10 + 34.10 + 36.10 + 37.10)	00.14	30.837		8.400	10.600	10.400	1.437	39.200	42.300	43.000
121	Venituri din prestari de servicii si alte activitati (cod 33.10.04 + 33.10.08 + 33.10.13 + 33.10.15 + 33.10.20 + 33.10.21 + 33.10.30 la 33.10.32 + 33.10.50)	33.10	35.800		9.400	11.900	11.900	2.600	39.200	42.300	43.000



iC 2

Spitalul Clinic Filantropia

-mii lei-

	Denumire indicator	Cod	Buget 2017 Prevederi anuale		Buget 2017 Prevederi trimestriale				Estimari		
			TOTAL	din care credite bugetare destinate stingerii platilor restante	Trim. I	Trim. II	Trim. III	Trim. IV	2018	2019	2020
	A	B	1	2	3	4	5	6	7	8	9
126	Venituri din contractele incheiate cu casele de asigurari sociale de sanatate, din care:	33.10.21	32.300		8.500	11.000	11.000	1.800	35.500	38.500	39.000
127	servicii		29.000		7.500	10.000	10.000	1.500	32.000	35.000	35.000
128	programe		3.300		1.000	1.000	1.000	300	3.500	3.500	4.000
129	Venituri din contractele incheiate cu directiile de sanatate publica din sume alocate de la bugetul de stat	33.10.30	1.900		500	500	500	400	1.900	2.000	2.000
132	Alte venituri din prestari de servicii si alte activitati	33.10.50	1.600		400	400	400	400	1.800	1.800	2.000
140	Transferuri voluntare, altele decât subventiile (cod 37.10.01 + 37.10.03 + 37.10.50)	37.10	-4.963		-1.000	-1.300	-1.500	-1.163			
141	Donatii si sponsorizari	37.10.01									
142	Varsaminte din sectiunea de functionare pentru finantarea sectiunii de dezvoltare a bugetului local (cu semnul minus)	37.10.03	-4.963		-1.000	-1.300	-1.500	-1.163	0	0	0
144	Operatiuni financiare (cod 40.10 + 41.10)	00.16	12.457		7.657	1.600	1.800	1.400			
145	Incasari din rambursarea imprumuturilor acordate (cod 40.10.15 + 40.10.16)	40.10	12.457		7.657	1.600	1.800	1.400			
146	Sume utilizate din excedentul anului precedent pentru efectuarea de cheltuieli (cod 40.10.15.01 + 40.10.15.02)	40.10.15	12.457		7.657	1.600	1.800	1.400			



1029

Spitalul Clinic Filantropia

-mii lei-

	Denumire indicator	Cod	Buget 2017 Prevederi anuale		Buget 2017 Prevederi trimestriale				Estimari		
			TOTAL	din care credite bugetare destinate stingerii platilor restante	Trim. I	Trim. II	Trim. III	Trim. IV	2018	2019	2020
	A	B	1	2	3	4	5	6	7	8	9
147	Sume utilizate de administratiile locale din excedentul anului precedent pentru sectiunea de functionare	40.10.15.01	12.457		7.657	1.600	1.800	1.400	0	0	0
152	IV. SUBVENTII (cod 00.18)	00.17	6.635		2.000	1.935	1.800	900	7.000	7.500	8.000
153	SUBVENTII DE LA ALTE NIVELE ALE ADMINISTRATIEI PUBLICE (cod 42.10 + 43.10)	00.18	6.635		2.000	1.935	1.800	900	7.000	7.500	8.000
156	Subventii de la alte administratii (cod 43.10.09 + 43.10.10 + 43.10.15)	43.10	6.635		2.000	1.935	1.800	900	7.000	7.500	8.000
158	Subventii din bugetele locale pentru finantarea cheltuielilor curente din domeniul sanatatii	43.10.10	335		200	135	0	0	0	0	0
159	Subventii din bugetul Fondului national unic de asigurari sociale de sanatate pentru acoperirea cresterilor salariale	43.10.33	6.300		1.800	1.800	1.800	900	7.000	7.500	8.000
160	VENITURILE SECTIUNII DE DEZVOLTARE (cod 00.02 + 00.15 + 00.16 + 00.17 + 45.10) - TOTAL	00.01	6.100		1.300	1.600	1.800	1.400			
161	I. VENITURI CURENTE (cod 00.12)	00.02	4.963		1.000	1.300	1.500	1.163			
162	C. VENITURI NEFISCALE (cod 00.14)	00.12	4.963		1.000	1.300	1.500	1.163			
163	C2. VANZARI DE BUNURI SI SERVICII (cod 37.10)	00.14	4.963		1.000	1.300	1.500	1.163			



1030

Spitalul Clinic Filantropia

-mii lei-

	Denumire indicator	Cod	Buget 2017 Prevederi anuale		Buget 2017 Prevederi trimestriale				Estimari		
			TOTAL	din care credite bugetare destinate stingerii platilor restante	Trim. I	Trim. II	Trim. III	Trim. IV	2018	2019	2020
	A	B	1	2	3	4	5	6	7	8	9
167	Transferuri voluntare, altele decât subventiile(cod 37.10.04)	37.1	4.963		1.000	1.300	1.500	1.163			
168	Varsaminte din sectiunea de functionare	37.10.04	4.963		1.000	1.300	1.500	1.163	0	0	0
173	Operatiuni financiare (cod 40.10)	00.16	1.137		300	300	300	237			
174	Incasari din rambursarea imprumuturilor acordate (cod 40.10.15 + 40.10.16)	40.10	1.137		300	300	300	237			
175	Sume utilizate din excedentul anului precedent pentru efectuarea de cheltuieli (cod 40.10.15.01 + 40.10.15.02)	40.10.15	1.137		300	300	300	237			
176	Sume utilizate de administratiile locale din excedentul anului precedent pentru sectiunea de dezvoltare	40.10.15.02	1.137		300	300	300	237	0	0	0
178	IV. SUBVENTII (cod 00.18)	00.17									
179	SUBVENTII DE LA ALTE NIVELE ALE ADMINISTRATIEI PUBLICE (cod 42.10 + 43.10)	00.18									
182	Subventii de la alte administratii (cod 43.10.14 + 43.10.16 + 43.10.17)	43.10									
184	Sume din bugetul de stat catre institutiile locale pentru finantarea investitiilor in sanatate (cod 43.10.16.01 la 43.10.16.03)	43.10.16									




[Handwritten signature]

1031

Spitalul Clinic Filantropia

-mii lei-

	Denumire indicator	Cod	Buget 2017 Prevederi anuale		Buget 2017 Prevederi trimestriale				Estimari		
			TOTAL	din care credite bugetare destinate stingerii platilor restante	Trim. I	Trim. II	Trim. III	Trim. IV	2018	2019	2020
	A	B	1	2	3	4	5	6	7	8	9
185	Sume din bugetul de stat catre bugetele locale pentru finantarea aparaturii medicale si echipamentelor de comunicatii in urgenta in sanatate	43.10.16.01							0	0	0
225	TOTAL CHELTUIELI(SECTIUNEA DE FUNCTIONARE + SECTIUNEA DE DEZVOLTARE)		56.029		19.357	15.735	15.800	5.137	46.200	49.800	51.000
226	SECTIUNEA DE FUNCTIONARE (cod 01 + 85)		49.929		18.057	14.135	14.000	3.737	46.200	49.800	51.000
227	CHELTUIELI CURENTE (10 + 20 + 51 + 55 + 59)	01	49.929		18.057	14.135	14.000	3.737	46.200	49.800	51.000
228	TITLUL I CHELTUIELI DE PERSONAL (cod 10.01 la 10.03)	10	25.455		8.025	8.544	7.841	1.045	30.546	33.600	35.280
229	Cheltuieli salariale in bani (cod 10.01.01 la 10.01.16 + 10.01.30)	10.01	19.445		6.200	6.674	5.821	750	x	x	x
230	Salarii de baza	10.01.01	12.000		3.500	4.000	4.000	500	x	x	x
234	Sporuri pentru conditii de munca	10.01.05	3.370		1.300	1.300	750	20	x	x	x
235	Alte sporuri	10.01.06	3.800		1.300	1.300	1.000	200	x	x	x
239	Fond pentru posturi ocupate prin cumul	10.01.10	200		75	50	50	25	x	x	x
246	Alte drepturi salariale in bani	10.01.30	75		25	24	21	5	x	x	x
247	Cheltuieli salariale in natura (cod 10.02.01 la 10.02.06 + 10.02.30)	10.02	1.505		350	450	600	105	x	x	x
248	Tichete de masa	10.02.01	1.505		350	450	600	105	x	x	x
255	Contributii (cod 10.03.01 la 10.03.03)	10.03	4.505		1.475	1.420	1.420	190	x	x	x




1032

Spitalul Clinic Filantropia

-mii lei-

	Denumire indicator	Cod	Buget 2017 Prevederi anuale		Buget 2017 Prevederi trimestriale				Estimari		
			TOTAL	din care credite bugetare destinate stingerii platilor restante	Trim. I	Trim. II	Trim. III	Trim. IV	2018	2019	2020
	A	B	1	2	3	4	5	6	7	8	9
256	Contributii de asigurari sociale de stat	10.03.01	3.100		1.000	1.000	1.000	100	x	x	x
257	Contributii de asigurari de somaj	10.03.02	100		30	30	30	10	x	x	x
258	Contributii de asigurari sociale de sanatate	10.03.03	1.000		325	300	300	75	x	x	x
259	Contributii de asigurari pentru accidente de munca si boli profesionale	10.03.04	55		20	15	15	5	x	x	x
261	Contributii pentru concedii si indemnizatii	10.03.06	250		100	75	75	0	x	x	x
262	TITLUL II BUNURI SI SERVICII (cod 20.01 la 20.06 + 20.09 la 20.16 + 20.18 la 20.25 + 20.27 + 20.30)	20	24.474		10.032	5.591	6.159	2.692	15.654	16.200	15.720
263	Bunuri si servicii (cod 20.01.01 la 20.01.09 + 20.01.30)	20.01	4.550		1.645	1.130	1.135	640	x	x	x
264	Furnituri de birou	20.01.01	200		50	50	50	50	x	x	x
265	Materiale pentru curatenie	20.01.02	500		150	150	150	50	x	x	x
266	Incalzit, iluminat si forta motrica	20.01.03	800		300	200	200	100	x	x	x
267	Apa, canal si salubritate	20.01.04	350		100	100	100	50	x	x	x
268	Carburanti si lubrifianti	20.01.05	20		5	5	10	0	x	x	x
269	Piese de schimb	20.01.06	390		130	100	100	60	x	x	x
271	Posta, telecomunicatii, radio, tv, internet	20.01.08	90		35	25	25	5	x	x	x
272	Materiale si prestari de servicii cu caracter functional	20.01.09	400		125	100	100	75	x	x	x
273	Alte bunuri si servicii pentru intretinere si functionare	20.01.30	1.800		750	400	400	250	x	x	x



[Handwritten signature]

1033

Spitalul Clinic Filantropia

-mii lei-

	Denumire indicator	Cod	Buget 2017 Prevederi anuale		Buget 2017 Prevederi trimestriale				Estimari		
			TOTAL	din care credite bugetare destinate stingerii platilor restante	Trim. I	Trim. II	Trim. III	Trim. IV	2018	2019	2020
	A	B	1	2	3	4	5	6	7	8	9
274	Reparatii curente	20.02	835		400	235	100	100	x	x	x
275	Hrana (cod 20.03.01 + 20.03.02)	20.03	450		200	100	100	50	x	x	x
276	Hrana pentru oameni	20.03.01	450		200	100	100	50	x	x	x
278	Medicamente si materiale sanitare (cod 20.04.01 la 20.04.04)	20.04	15.619		6.787	3.184	3.982	1.666	x	x	x
279	Medicamente	20.04.01	7.469		3.412	1.559	1.979	519	x	x	x
280	Materiale sanitare	20.04.02	5.750		2.750	1.000	1.303	697	x	x	x
281	Reactivi	20.04.03	1.900		500	500	500	400	x	x	x
282	Dezinfectanti	20.04.04	500		125	125	200	50	x	x	x
283	Bunuri de natura obiectelor de inventar (cod 20.05.01 + 20.05.03 + 20.05.30)	20.05	1.100		450	350	250	50	x	x	x
284	Uniforme si echipament	20.05.01	200		100	50	50	0	x	x	x
285	Lenjerie si accesorii de pat	20.05.03	200		100	50	50	0	x	x	x
286	Alte obiecte de inventar	20.05.30	700		250	250	150	50	x	x	x
287	Deplasari, detasari, transferari (cod 20.06.01 + 20.06.02)	20.06	30		5	10	10	5	x	x	x
288	Deplasari interne, detasari, transferari	20.06.01	30		5	10	10	5	x	x	x
290	Materiale de laborator	20.09	200		75	50	50	25	x	x	x
292	Carti, publicatii si materiale documentare	20.11	20		5	5	5	5	x	x	x
293	Consultanta si expertiza	20.12	120		20	50	50	0	x	x	x
294	Pregatire profesionala	20.13	240		40	75	75	50	x	x	x



1034

Spitalul Clinic Filantropia



-mii lei-

	Denumire indicator	Cod	Buget 2017 Prevederi anuale		Buget 2017 Prevederi trimestriale				Estimari		
			TOTAL	din care credite bugetare destinate stingerii platilor restante	Trim. I	Trim. II	Trim. III	Trim. IV	2018	2019	2020
	A	B	1	2	3	4	5	6	7	8	9
295	Protectia muncii	20.14	10		5	2	2	1	x	x	x
299	Alte cheltuieli (cod 20.30.01 la 20.30.04 + 20.30.06 + 20.30.07 + 20.30.09 + 20.30.30)	20.30	1.300		400	400	400	100	x	x	x
307	Alte cheltuieli cu bunuri si servicii	20.30.30	1.300		400	400	400	100	x	x	x
332	SECTIUNEA DE DEZVOLTARE (cod 51 + 55 + 56 + 70 + 84)		6.100		1.300	1.600	1.800	1.400			
370	CHELTUIELI DE CAPITAL ((cod 71 + 72 + 75)	70	6.100		1.300	1.600	1.800	1.400			
371	TITLUL XII . ACTIVE NEFINANCIARE (cod 71.01 la 71.03)	71	6.100		1.300	1.600	1.800	1.400	0	0	0
372	Active fixe (cod 71.01.01 la 71.01.03 + 71.01.30)	71.01	6.100		1.300	1.600	1.800	1.400	x	x	x
373	Constructii	71.01.01	250		0	0	250	0	x	x	x
374	Masini, echipamente si mijloace de transport	71.01.02	5.588		1.300	1.500	1.388	1.400	x	x	x
376	Alte active fixe	71.01.30	262		0	100	162	0	x	x	x

ORDONATOR PRINCIPAL DE CREDITE

PRIMAR GENERAL

Gabriela FIREA



1035