


MUNICIPIUL BUCURESTI
Capitol 66.10
Subcapitol 66.10.06
Paragraf 66.10.06.01

BUGETUL PE TITLURI DE CHELTUIELI, ARTICOLE SI ALINEATE, PE ANUL 2017 SI ESTIMARI PENTRU ANII 2018-2020

Spitalul Clinic Colentina

-mii lei-

	Denumire indicator	Cod	Buget 2017		Buget 2017 Prevederi trimestriale				Estimari		
			TOTAL	din care credite bugetare destinate stingerii platilor restante	Trim. I	Trim. II	Trim. III	Trim. IV	2018	2019	2020
	A	B	1	2	3	4	5	6	7	8	9
1	TOTAL VENITURI (cod 00.02 + 00.15 + 00.16 + 00.17 + 45.10)	00.01	225.926		61.547	58.207	61.066	45.106	226.099	237.265	250.787
2	I. VENITURI CURENTE (cod 00.03 + 00.12)	00.02	182.874		41.053	49.267	53.607	38.947	194.092	203.445	215.040
7	C. VENITURI NEFISCALE (cod 00.13 + 00.14)	00.12	182.874		41.053	49.267	53.607	38.947	194.092	203.445	215.040
8	C1. VENITURI DIN PROPRIETATE (cod 30.10 + 31.10)	00.13	180		60	60	60		190	201	212
9	Venituri din proprietate (cod 30.10.05 + 30.10.50)	30.10	180		60	60	60		190	201	212
10	Venituri din concesiuni si inchirieri (cod 30.10.05.30)	30.10.05	180		60	60	60		190	201	212
11	Alte venituri din concesiuni si inchirieri	30.10.05.30	180		60	60	60		190	201	212
13	Venituri din dobânzi (cod 31.10.03)	31.10									
14	Alte venituri din dobânzi	31.10.03									
15	C2. VANZARI DE BUNURI SI SERVICII (cod 34.10 + 36.10 + 37.10)	00.14	182.694		40.993	49.207	53.547	38.947	193.902	203.244	214.828



[Handwritten signature]

1074

-mii lei-

Spitalul Clinic Colentina

	Denumire indicator	Cod	Buget 2017 Prevederi anuale		Buget 2017 Prevederi trimestriale				Estimari		
			TOTAL	din care credite bugetare destinate stingerii platilor restante	Trim. I	Trim. II	Trim. III	Trim. IV	2018	2019	2020
	A	B	1	2	3	4	5	6	7	8	9
16	Venituri din prestari de servicii si alte activitati (cod 33.10.04 + 33.10.08 + 33.10.13 + 33.10.17 + 33.10.20 + 33.10.21 + 33.10.30 la 33.10.32 + 33.10.50)	33.10	182.694		40.993	49.207	53.547	38.947	193.691	203.021	214.592
20	Venituri din cercetare	33.10.20	630		160	160	160	150	633	669	707
21	Venituri din contractele incheiate cu casele de asigurari sociale de sanatate, din care:	33.10.21	170.756		38.798	46.000	50.234	35.724	181.129	189.744	200.559
22	servicii		115.756		27.598	31.000	34.402	22.756	122.487	128.412	135.731
23	programe		55.000		11.200	15.000	15.832	12.968	58.642	61.332	64.828
24	Venituri din contractele incheiate cu directiile de sanatate publica din sume alocate de la bugetul de stat	33.10.30	4.773		1.200	1.147	1.253	1.173	5.035	5.322	5.625
25	Venituri din contractele incheiate cu directiile de sanatate publica din sume alocate din veniturile proprii ale Ministerului Sanatatii	33.10.31	3.735		135	1.200	1.200	1.200	3.940	4.164	4.401
27	Alte venituri din prestari de servicii si alte activitati	33.10.50	2.800		700	700	700	700	2.954	3.122	3.300
30	Diverse venituri (cod 36.10.25 + 36.10.32 + 36.10.50)	36.10							211	223	236
32	Sume provenite din finantarea bugetara a anilor precedenti (cod 36.10.32.02+36.10.32.03)	36.10.32							211	223	236




[Handwritten signature]

1078

Spitalul Clinic Colentina

-mii lei-

	Denumire indicator	Cod	Buget 2017 Prevederi anuale		Buget 2017 Prevederi trimestriale				Estimari		
			TOTAL	din care credite bugetare destinate stingerii platilor restante	Trim. I	Trim. II	Trim. III	Trim. IV	2018	2019	2020
	A	B	1	2	3	4	5	6	7	8	9
34	Sume provenite din finantarea bugetara a anilor precedenti, aferente sectiunii de functionare	36.10.32.03							211	223	236
36	Transferuri voluntare, altele decât subventiile (cod 37.10.01 + 37.10.03 + 37.10.04 + 37.10.50)	37.10									
38	Varsaminte din sectiunea de functionare pentru finantarea sectiunii de dezvoltare a bugetului local (cu semnul minus)	37.10.03	-148			-118	-30				
39	Varsaminte din sectiunea de functionare	37.10.04	148			118	30				
45	Operatiuni financiare (cod 40.10 + 41.10)	00.16	11.922		11.922						
46	Incasari din rambursarea imprumuturilor acordate (cod 40.10.15 + 40.10.16)	40.10	11.922		11.922						
47	Sume utilizate din excedentul anului precedent pentru efectuarea de cheltuieli (cod 40.10.15.01 + 40.10.15.02)	40.10.15	11.922		11.922						
48	Sume utilizate de administratiile locale din excedentul anului precedent pentru sectiunea de functionare	40.10.15.01	9.361		9.361						
49	Sume utilizate de administratiile locale din excedentul anului precedent pentru sectiunea de dezvoltare	40.10.15.02	2.561		2.561						
55	IV. SUBVENTII (cod 00.18)	00.17	30.480		8.258	8.604	7.459	6.159	32.007	33.820	35.747




Y079
1079

Spitalul Clinic Colentina

-mii lei-

	Denumire indicator	Cod	Buget 2017 Prevederi anuale		Buget 2017 Prevederi trimestriale				Estimari		
			TOTAL	din care credite bugetare destinate stingerii platilor restante	Trim. I	Trim. II	Trim. III	Trim. IV	2018	2019	2020
	A	B	1	2	3	4	5	6	7	8	9
56	SUBVENTII DE LA ALTE NIVELE ALE ADMINISTRATIEI PUBLICE (cod 42.10 + 43.10)	00.18	30.480		8.258	8.604	7.459	6.159	32.007	33.820	35.747
60	Subventii de la alte administratii (cod43.10.09 + 43.10.10 + 43.10.14 la 43.10.17)	43.10	30.480		8.258	8.604	7.459	6.159	32.007	33.820	35.747
62	Subventii din bugetele locale pentru finantarea cheltuielilor curente din domeniul sanatatii	43.10.10	9.608		2.458	2.232	2.459	2.459	10.136	10.714	11.325
63	Subventii din bugetele locale pentru finantarea cheltuielilor de capital in domeniul sanatatii	43.10.14	227			227			91	84	85
64	Sume din bugetul de stat catre bugetele locale pentru finantarea investitiilor in sanatate (cod 43.10.16.01 la 43.10.16.03)	43.10.16	645			645			680	719	763
65	Sume din bugetul de stat catre bugetele locale pentru finantarea aparaturii medicale si echipamentelor de comunicatii in urgenta in sanatate	43.10.16.01	645			645			680	719	763
72	Subventii din bugetul Fondului national unic de asigurari sociale de sanatate pentru acoperirea cresterilor salariale	43.10.33	20.000		5.800	5.500	5.000	3.700	21.100	22.303	23.574
73	Sume primite de la UE/alti donatori in contul platilor efectuate si prefinantari (cod 45.10.03 + 45.10.08 + 45.10.15 la 45.10.19)	45.10	650		314	336					




1080

Spitalul Clinic Colentina

-mii lei-

	Denumire indicator	Cod	Buget 2017 Prevederi anuale		Buget 2017 Prevederi trimestriale				Estimari		
			TOTAL	din care credite bugetare destinate stingerii platilor restante	Trim. I	Trim. II	Trim. III	Trim. IV	2018	2019	2020
	A	B	1	2	3	4	5	6	7	8	9
82	Fondul de Coeziune (cod 45.10.03.01 la 45.10.03.03)	45.10.03	650		314	336					
83	Sume primite in contul platilor efectuate in anul curent	45.10.03.01	650		314	336			x	x	x
106	VENITURILE SECTIUNII DE FUNCTIONARE (cod 00.02 + 00.16 + 00.17) - TOTAL	00.01	221.695		58.672	56.881	61.036	45.106	225.328	236.462	249.939
107	I. VENITURI CURENTE (cod 00.03 + 00.12)	00.02	182.726		41.053	49.149	53.577	38.947	194.092	203.445	215.040
112	C. VENITURI NEFISCALE (cod 00.13 + 00.14)	00.12	182.726		41.053	49.149	53.577	38.947	194.092	203.445	215.040
113	C1. VENITURI DIN PROPRIETATE (cod 30.10 + 31.10)	00.13	180		60	60	60		190	201	212
114	Venituri din proprietate (cod 30.10.05 + 30.10.50)	30.10	180		60	60	60		190	201	212
115	Venituri din concesiuni si inchirieri (cod 30.10.05.30)	30.10.05	180		60	60	60		190	201	212
116	Alte venituri din concesiuni si inchirieri	30.10.05.30	180		60	60	60		190	201	212
118	Venituri din dobânzi (cod 31.10.03)	31.10									
119	Alte venituri din dobânzi	31.10.03									
120	C2. VANZARI DE BUNURI SI SERVICII (cod 33.10 + 34.10 + 36.10 + 37.10)	00.14	182.546		40.993	49.089	53.517	38.947	193.902	203.244	214.828



[Handwritten signature]

[Handwritten signature] 1081

Spitalul Clinic Colentina

-mii lei-

	Denumire indicator	Cod	Buget 2017 Prevederi anuale		Buget 2017 Prevederi trimestriale				Estimari		
			TOTAL	din care credite bugetare destinate stingerii platilor restante	Trim. I	Trim. II	Trim. III	Trim. IV	2018	2019	2020
	A	B	1	2	3	4	5	6	7	8	9
121	Venituri din prestari de servicii si alte activitati (cod 33.10.04 + 33.10.08 + 33.10.13 + 33.10.17 + 33.10.20 + 33.10.21 + 33.10.30 la 33.10.32 + 33.10.50)	33.10	182.694		40.993	49.207	53.547	38.947	193.691	203.021	214.592
125	Venituri din cercetare	33.10.20	630		160	160	160	150	633	669	707
126	Venituri din contractele incheiate cu casele de asigurari sociale de sanatate, din care:	33.10.21	170.756		38.798	46.000	50.234	35.724	181.129	189.744	200.559
127	servicii		115.756		27.598	31.000	34.402	22.756	122.487	128.412	135.731
128	programe		55.000		11.200	15.000	15.832	12.968	58.642	61.332	64.828
129	Venituri din contractele incheiate cu directiile de sanatate publica din sume alocate de la bugetul de stat	33.10.30	4.773		1.200	1.147	1.253	1.173	5.035	5.322	5.625
130	Venituri din contractele incheiate cu directiile de sanatate publica din sume alocate din veniturile proprii ale Ministerului Sanatatii	33.10.31	3.735		135	1.200	1.200	1.200	3.940	4.164	4.401
132	Alte venituri din prestari de servicii si alte activitati	33.10.50	2.800		700	700	700	700	2.954	3.122	3.300
135	Diverse venituri (cod 36.10.25 + 36.10.32 + 36.10.50)	36.10							211	223	236
137	Sume provenite din finantarea bugetului a anilor precedenti (cod 36.10.32.03)	36.10.32							211	223	236




1082

Spitalul Clinic Colentina

-mii lei-

	Denumire indicator	Cod	Buget 2017 Prevederi anuale		Buget 2017 Prevederi trimestriale				Estimari		
			TOTAL	din care credite bugetare destinate stingerii platilor restante	Trim. I	Trim. II	Trim. III	Trim. IV	2018	2019	2020
	A	B	1	2	3	4	5	6	7	8	9
138	Sume provenite din finantarea bugetara a anilor precedenti, aferente sectiunii de functionare	36.10.32.03							211	223	236
140	Transferuri voluntare, altele decât subventiile (cod 37.10.01 + 37.10.03 + 37.10.50)	37.10	-148			-118	-30				
142	Varsaminte din sectiunea de functionare pentru finantarea sectiunii de dezvoltare a bugetului local (cu semnul minus)	37.10.03	-148			-118	-30				
144	Operatiuni financiare (cod 40.10 + 41.10)	00.16	9.361		9.361						
145	Incasari din rambursarea imprumuturilor acordate (cod 40.10.15 + 40.10.16)	40.10	9.361		9.361						
146	Sume utilizate din excedentul anului precedent pentru efectuarea de cheltuieli (cod 40.10.15.01 + 40.10.15.02)	40.10.15	9.361		9.361						
147	Sume utilizate de administratiile locale din excedentul anului precedent pentru sectiunea de functionare	40.10.15.01	9.361		9.361						
152	IV. SUBVENTII (cod 00.18)	00.17	29.608		8.258	7.732	7.459	6.159	31.236	33.017	34.899
153	SUBVENTII DE LA ALTE NIVELE ALE ADMINISTRATIEI PUBLICE (cod 42.10 + 43.10)	00.18	29.608		8.258	7.732	7.459	6.159	31.236	33.017	34.899
156	Subventii de la alte administratii (cod 43.10.09 + 43.10.10 + 43.10.15)	43.10	29.608		8.258	7.732	7.459	6.159	31.236	33.017	34.899




Handwritten signature or initials.

1083

Spitalul Clinic Colentina

-mii lei-

	Denumire indicator	Cod	Buget 2017 Prevederi anuale		Buget 2017 Prevederi trimestriale				Estimari		
			TOTAL	din care credite bugetare destinate stingerii platilor restante	Trim. I	Trim. II	Trim. III	Trim. IV	2018	2019	2020
	A	B	1	2	3	4	5	6	7	8	9
158	Subventii din bugetele locale pentru finantarea cheltuielilor curente din domeniul sanatatii	43.10.10	9.608		2.458	2.232	2.459	2.459	10.136	10.714	11.325
159	Subventii din bugetul Fondului national unic de asigurari sociale de sanatate pentru acoperirea cresterilor salariale acoperirea cresterilor salariale	43.10.33	20.000		5.800	5.500	5.000	3.700	21.100	22.303	23.574
160	VENITURILE SECTIUNII DE DEZVOLTARE (cod 00.02 + 00.15 + 00.16 + 00.17 + 45.10) - TOTAL	00.01	4.231		2.875	1.326	30		771	803	848
161	I. VENITURI CURENTE (cod 00.12)	00.02	148			118	30				
162	C. VENITURI NEFISCALE (cod 00.14)	00.12	148			118	30				
163	C2. VANZARI DE BUNURI SI SERVICII (cod 36.10 + 37.10)	00.14	148			118	30				
167	Transferuri voluntare, altele decât subventiile(cod 37.10.04)	37.1	148			118	30				
168	Varsaminte din sectiunea de functionare	37.10.04	148			118	30				
173	Operatiuni financiare (cod 40.10)	00.16	2.561		2.561						
174	Incasari din rambursarea imprumuturilor acordate (cod 40.10.15 + 40.10.16)	40.10	2.561		2.561						
175	Sume utilizate din excedentul anului precedent pentru efectuarea de cheltuieli (cod 40.10.15.02)	40.10.15	2.561		2.561						



[Handwritten signature]

[Handwritten signature]

Spitalul Clinic Colentina

-mii lei-

	Denumire indicator	Cod	Buget 2017 Prevederi anuale		Buget 2017 Prevederi trimestriale				Estimari		
			TOTAL	din care credite bugetare destinate stingerii platilor restante	Trim. I	Trim. II	Trim. III	Trim. IV	2018	2019	2020
	A	B	1	2	3	4	5	6	7	8	9
176	Sume utilizate de administratiile locale din excedentul anului precedent pentru sectiunea de dezvoltare	40.10.15.02	2.561		2.561						
178	IV. SUBVENTII (cod 00.18)	00.17	872			872			771	803	848
179	SUBVENTII DE LA ALTE NIVELE ALE ADMINISTRATIEI PUBLICE (cod 42.10 + 43.10)	00.18	872			872			771	803	848
182	Subventii de la alte administratii (cod 43.10.14 + 43.10.16 + 43.10.17)	43.10	872			872			771	803	848
183	Subventii din bugetele locale pentru finantarea cheltuielilor de capital in domeniul sanatatii	43.10.14	227			227			91	84	85
184	Sume din bugetul de stat catre bugetele locale pentru finantarea investitiilor in sanatate (cod 43.10.16.01 la 43.10.16.03)	43.10.16	645			645			680	719	763
185	Sume din bugetul de stat catre bugetele locale pentru finantarea aparaturii medicale si echipamentelor de comunicatii in urgenta in sanatate	43.10.16.01	645			645			680	719	763
192	Sume primite de la UE/alti donatori pentru plata platilor efectuate si prefinantari (cod 45.10.01 la 45.10.03 + 45.10.08 + 45.10.15 la 45.10.17)	45.10	650			314	336				




Handwritten signatures and the number 1085.

Spitalul Clinic Colentina

-mii lei-

	Denumire indicator	Cod	Buget 2017 Prevederi anuale		Buget 2017 Prevederi trimestriale				Estimari		
			TOTAL	din care credite bugetare destinate stingerii platilor restante	Trim. I	Trim. II	Trim. III	Trim. IV	2018	2019	2020
	A	B	1	2	3	4	5	6	7	8	9
201	Fondul de Coeziune (cod 45.10.03.01 la 45.10.03.03)	45.10.03	650		314	336					
202	Sume primite in contul platilor efectuate in anul curent	45.10.03.01	650		314	336			x	x	x
225	TOTAL CHELTUIELI(SECTIUNEA DE FUNCTIONARE + SECTIUNEA DE DEZVOLTARE)		225.926		58.987	59.137	61.896	45.906	226.099	237.265	250.787
226	SECTIUNEA DE FUNCTIONARE (cod 01 + 85)		221.695		58.672	56.881	61.036	45.106	225.328	236.462	249.939
227	CHELTUIELI CURENTE (10 + 20 + 51 + 55 + 59)	01	221.895		58.872	56.881	61.036	45.106	225.328	236.462	249.939
228	TITLUL I CHELTUIELI DE PERSONAL (cod 10.01 la 10.03)	10	101.476		24.339	25.256	27.831	24.050	105.390	110.982	115.540
229	Cheltuieli salariale in bani (cod 10.01.01 la 10.01.16 + 10.01.30)	10.01	79.294		18.315	19.734	21.833	19.412	x	x	x
230	Salarii de baza	10.01.01	53.350		11.500	13.500	14.500	13.850	x	x	x
234	Sporuri pentru conditii de munca	10.01.05	13.450		3.385	3.315	3.700	3.050	x	x	x
235	Alte sporuri	10.01.06	2.000		600	600	600	200	x	x	x
236	Ore suplimentare	10.01.07	666		50	50	283	283	x	x	x
239	Fond pentru posturi ocupate prin cumul	10.01.10	49		30	19			x	x	x
240	Fond aferent platii cu ora	10.01.11	5.063		1.500	1.000	1.500	1.063	x	x	x
246	Alte drepturi salariale in bani	10.01.30	4.716		1.250	1.250	1.250	966	x	x	x
247	Cheltuieli salariale in natura (cod 10.02.01 + 10.02.06 + 10.02.30)	10.02	4.243		1.064	1.062	1.065	1.052	x	x	x



[Handwritten signature]

1289

Spitalul Clinic Colentina

-mii lei-

	Denumire indicator	Cod	Buget 2017 Prevederi anuale		Buget 2017 Prevederi trimestriale				Estimari		
			TOTAL	din care credite bugetare destinate stingerii platilor restante	Trim. I	Trim. II	Trim. III	Trim. IV	2018	2019	2020
	A	B	1	2	3	4	5	6	7	8	9
248	Tichete de masa	10.02.01	4.243		1.064	1.062	1.065	1.052	x	x	x
255	Contributii (cod 10.03.01 la 10.03.06)	10.03	17.939		4.960	4.460	4.933	3.586	x	x	x
256	Contributii de asigurari sociale de stat	10.03.01	12.472		3.500	3.000	3.500	2.472	x	x	x
257	Contributii de asigurari de somaj	10.03.02	391		100	100	100	91	x	x	x
258	Contributii de asigurari sociale de sanatate	10.03.03	4.109		1.100	1.100	1.100	809	x	x	x
259	Contributii de asigurari pentru accidente de munca si boli profesionale	10.03.04	221		60	60	60	41	x	x	x
261	Contributii pentru concedii si indemnizatii	10.03.06	746		200	200	173	173	x	x	x
262	TITLUL II BUNURI SI SERVICII (cod 20.01 la 20.06 + 20.09 la 20.16 + 20.18 la 20.25 + 20.27 + 20.30)	20	120.369		34.521	31.612	33.193	21.043	119.885	125.424	134.340
263	Bunuri si servicii (cod 20.01.01 la 20.01.09 + 20.01.30)	20.01	34.778		9.637	8.885	9.124	7.132	x	x	x
264	Furnituri de birou	20.01.01	165		60	40	50	15	x	x	x
266	Incalzit, iluminat si forta motrica	20.01.03	2.200		950	550	450	250	x	x	x
267	Apa, canal si salubritate	20.01.04	820		210	215	215	180	x	x	x
268	Carburanti si lubrifianti	20.01.05	30		7	10	10	3	x	x	x
269	Piese de schimb	20.01.06	820		100	280	280	160	x	x	x
270	Transport	20.01.07	1		1				x	x	x
271	Posta, telecomunicatii, radio, tv	20.01.08	210		50	60	65	35	x	x	x
272	Materiale si prestari de servicii cu caracter functional	20.01.09	19.000		6.000	4.500	4.500	4.000	x	x	x



[Handwritten signature]

[Handwritten signature]

1088

Spitalul Clinic Colentina

-mii lei-

	Denumire indicator	Cod	Buget 2017 Prevederi anuale		Buget 2017 Prevederi trimestriale				Estimari		
			TOTAL	din care credite bugetare destinate stingerii platilor restante	Trim. I	Trim. II	Trim. III	Trim. IV	2018	2019	2020
	A	B	1	2	3	4	5	6	7	8	9
273	Alte bunuri si servicii pentru intretinere si functionare	20.01.30	11.532		2.259	3.230	3.554	2.489	x	x	x
274	Reparatii curente	20.02	3.120		655	955	655	855	x	x	x
275	Hrana (cod 20.03.01 + 20.03.02)	20.03	1.912		610	610	610	82	x	x	x
276	Hrana pentru oameni	20.03.01	1.912		610	610	610	82	x	x	x
278	Medicamente si materiale sanitare (cod 20.04.01 la 20.04.04)	20.04	77.100		22.890	19.930	21.730	12.550	x	x	x
279	Medicamente	20.04.01	57.500		17.440	13.430	16.330	10.300	x	x	x
280	Materiale sanitare	20.04.02	16.500		4.500	5.500	4.500	2.000	x	x	x
281	Reactivi	20.04.03	1.400		400	500	400	100	x	x	x
282	Dezinfectanti	20.04.04	1.700		550	500	500	150	x	x	x
283	Bunuri de natura obiectelor de inventar (cod 20.05.01 + 20.05.03 + 20.05.30)	20.05	1.665		355	705	555	50	x	x	x
284	Uniforme si echipament	20.05.01	120		40	40	40		x	x	x
285	Lenjerie si accesorii de pat	20.05.03	45		15	15	15		x	x	x
286	Alte obiecte de inventar	20.05.30	1.500		300	650	500	50	x	x	x
287	Deplasari, detasari, transferari (cod 20.06.01 + 20.06.02)	20.06	41		4	19	17	1	x	x	x
288	Deplasari interne, detasari, transferari	20.06.01	25		2	12	10	1	x	x	x
289	Deplasari in strainatate	20.06.02	16		2	7	7		x	x	x
291	Cercetare-dezvoltare	20.10	470		50	140	140	140	x	x	x



[Handwritten signature]


[Handwritten mark]

[Handwritten mark]

Spitalul Clinic Colentina

-mii lei-

	Denumire indicator	Cod	Buget 2017 Prevederi anuale		Buget 2017 Prevederi trimestriale				Estimari		
			TOTAL	din care credite bugetare destinate stingerii platilor restante	Trim. I	Trim. II	Trim. III	Trim. IV	2018	2019	2020
	A	B	1	2	3	4	5	6	7	8	9
292	Carti, publicatii si materiale documentare	20.11	13		2	5	5	1	x	x	x
293	Consultanta si expertiza	20.12	140		40	40	40	20	x	x	x
294	Pregatire profesionala	20.13	30		30				x	x	x
299	Alte cheltuieli (cod 20.30.01 la 20.30.04 + 20.30.06 + 20.30.07 + 20.30.09 + 20.30.30)	20.30	1.100		248	323	317	212	x	x	x
303	Chirii	20.30.04	50		35	10	5		x	x	x
307	Alte cheltuieli cu bunuri si servicii	20.30.30	1.050		213	313	312	212	x	x	x
318	TITLUL X ALTE CHELTUIELI (cod 59.01 + 59.02 + 59.08 + 59.11 + 59.12 + 59.15 + 59.17 + 59.22 + 59.25 + 59.30)	59	50		12	13	12	13	53	56	59
319	Burse	59.01	50		12	13	12	13	x	x	x
324	PLATI EFECTUATE IN ANII PRECEDENTI SI RECUPERATE IN ANUL CURENT (cod 85.01)	85	-200		-200						
325	TITLUL XVIII PLATI EFECTUATE IN ANII PRECEDENTI SI RECUPERATE IN ANUL CURENT (cod 85.01.01)	85.01	-200		-200				x	x	x
326	Plati efectuate in anii precedenti si recuperate in anul curent	85.01.01	-200		-200				x	x	x
332	SECTIUNEA DE DEZVOLTARE (cod 51.01 + 51.02 + 51.03 + 51.04 + 51.05 + 51.06 + 51.07 + 51.08 + 51.09 + 51.10 + 51.11 + 51.12 + 51.13 + 51.14 + 51.15 + 51.16 + 51.17 + 51.18 + 51.19 + 51.20 + 51.21 + 51.22 + 51.23 + 51.24 + 51.25 + 51.26 + 51.27 + 51.28 + 51.29 + 51.30 + 51.31 + 51.32 + 51.33 + 51.34 + 51.35 + 51.36 + 51.37 + 51.38 + 51.39 + 51.40 + 51.41 + 51.42 + 51.43 + 51.44 + 51.45 + 51.46 + 51.47 + 51.48 + 51.49 + 51.50 + 51.51 + 51.52 + 51.53 + 51.54 + 51.55 + 51.56 + 51.57 + 51.58 + 51.59 + 51.60 + 51.61 + 51.62 + 51.63 + 51.64 + 51.65 + 51.66 + 51.67 + 51.68 + 51.69 + 51.70 + 51.71 + 51.72 + 51.73 + 51.74 + 51.75 + 51.76 + 51.77 + 51.78 + 51.79 + 51.80 + 51.81 + 51.82 + 51.83 + 51.84)		4.231		315	2.256	860	800	771	803	848



1092
1090

Spitalul Clinic Colentina



-mii lei-

	Denumire indicator	Cod	Buget 2017 Prevederi anuale		Buget 2017 Prevederi trimestriale				Estimari		
			TOTAL	din care credite bugetare destinate stingerii platilor restante	Trim. I	Trim. II	Trim. III	Trim. IV	2018	2019	2020
	A	B	1	2	3	4	5	6	7	8	9
341	Titlul VIII PROIECTE CU FINANTARE DIN FONDURI EXTERNE NERAMBURSABILE (FEN) POSTADERARE (cod 56.01 la 56.05 + 56.07 + 56.08 + 56.15 la 56.18)	56	769		315	454					
350	Programe din Fondul de Coeziune(FC) (56.03.01 la 56.03.03)	56.03	769		315	454			x	x	x
351	Finantarea nationala	56.03.01	149		5	144			x	x	x
352	Finantarea externa nerambursabila	56.03.02	620		310	310			x	x	x
370	CHELTUIELI DE CAPITAL ((cod 71 + 72 + 75)	70	3.462			1.802	860	800	771	803	848
371	TITLUL XII . ACTIVE NEFINANCIARE (cod 71.01 la 71.03)	71	3.462			1.802	860	800	771	803	848
372	Active fixe (cod 71.01.01 la 71.01.03 + 71.01.30)	71.01	3.462			1.802	860	800	x	x	x
374	Masini, echipamente si mijloace de transport	71.01.02	3.362			1.702	860	800	x	x	x
376	Alte active fixe	71.01.30	100			100			x	x	x

ORDONATOR PRINCIPAL DE CREDITE

PRIMAR GENERAL

Gabriela FIREA



[Handwritten signature]
1091