


MUNICIPIUL BUCURESTI  
Capitol 66.10  
Subcapitol 66.10.06  
Paragraf 66.10.06.01

BUGETUL PE TITLURI DE CHELTUIELI, ARTICOLE SI ALINEATE, PE ANUL 2017 SI ESTIMARI PENTRU ANII 2018-2020

Spitalul de Boli Cronice Sfantul Luca

-mii lei-

	Denumire indicator	Cod	Buget 2017 Prevederi anuale		Buget 2017 Prevederi trimestriale				Estimari		
			TOTAL	din care credite bugetare destinate stingerii platilor restante	Trim. I	Trim. II	Trim. III	Trim. IV	2018	2019	2020
	A	B	1	2	3	4	5	6	7	8	9
1	TOTAL VENITURI (cod 00.02 + 00.15 + 00.16 + 00.17 + 45.10)	00.01	29.645		6.584	8.459	8.954	5.648	49.154	54.982	61.387
2	I. VENITURI CURENTE (cod 00.03 + 00.12)	00.02	20.366		4.701	6.922	7.411	1.332	40.956	46.193	52.032
7	C. VENITURI NEFISCALE (cod 00.13 + 00.14)	00.12	20.366		4.701	6.922	7.411	1.332	40.956	46.193	52.032
3	C1. VENITURI DIN PROPRIETATE (cod 30.10 + 31.10)	00.13	55		10	15	15	15	70	80	95
9	Venituri din proprietate (cod 30.10.05 + 30.10.50)	30.10	55		10	15	15	15	70	80	95
10	Venituri din concesiuni si inchirieri (cod 30.10.05.30)	30.10.05	55		10	15	15	15	70	80	95
11	Alte venituri din concesiuni si inchirieri	30.10.05.30	55		10	15	15	15	70	80	95
15	C2. VANZARI DE BUNURI SI SERVICII (cod 33.10 + 34.10 + 36.10 + 37.10)	00.14	20.311		4.691	6.907	7.396	1.317	40.886	46.113	51.937

1298  


Spitalul de Boli Cronice Sfantul Luca

-mii lei-

	Denumire indicator	Cod	Buget 2017 Prevederi anuale		Buget 2017 Prevederi trimestriale				Estimari		
			TOTAL	din care credite bugetare destinate stingerii platilor restante	Trim. I	Trim. II	Trim. III	Trim. IV	2018	2019	2020
	A	B	1	2	3	4	5	6	7	8	9
16	Venituri din prestari de servicii si alte activitati (cod 33.10.04 + 33.10.08 + 33.10.13 + 33.10.17 + 33.10.20 + 33.10.21 + 33.10.30 la 33.10.32 + 33.10.50)	33.10	20.311		4.691	6.907	7.396	1.317	40.886	46.113	51.937
21	Venituri din contractele incheiate cu casele de asigurari sociale de sanatate, din care:	33.10.21	20.211		4.641	6.857	7.346	1.367	40.612	45.814	51.611
22	servicii		17.139		4.200	4.798	5.096	3.045	31.036	35.367	40.213
23	programe		3.072		441	2.059	2.250	-1.678	9.576	10.447	11.398
27	Alte venituri din prestari de servicii si alte activitati	33.10.50	100		50	50	50	-50	274	299	326
45	Operatiuni financiare (cod 40.10 + 41.10)	00.16	530		530				683	746	815
46	Incasari din rambursarea imprumuturilor acordate (cod 40.10.15 + 40.10.16)	40.10	530		530				683	746	815
47	Sume utilizate din excedentul anului precedent pentru efectuarea de cheltuieli (cod 40.10.15.01 + 40.10.15.02)	40.10.15	530		530				683	746	815
48	Sume utilizate de administratiile locale din excedentul anului precedent pentru sectiunea de functionare	40.10.15.01	430		430				573	625	682

1299



Spitalul de Boli Cronice Sfantul Luca

-mii lei-

	Denumire indicator	Cod	Buget 2017 Prevederi anuale		Buget 2017 Prevederi trimestriale				Estimari		
			TOTAL	din care credite bugetare destinate stingerii platilor restante	Trim. I	Trim. II	Trim. III	Trim. IV	2018	2019	2020
	A	B	1	2	3	4	5	6	7	8	9
49	Sume utilizate de administratiile locale din excedentul anului precedent pentru sectiunea de dezvoltare	40.10.15.02	100		100				110	121	133
55	IV. SUBVENTII (cod 00.18)	00.17	8.749		1.353	1.537	1.543	4.316	7.515	8.043	8.540
56	SUBVENTII DE LA ALTE NIVELE ALE ADMINISTRATIEI PUBLICE (cod 42.10 + 43.10)	00.18	8.749		1.353	1.537	1.543	4.316	7.515	8.043	8.540
60	Subventii de la alte administratii (cod43.10.09 + 43.10.10 + 43.10.14 la 43.10.17)	43.10	8.749		1.353	1.537	1.543	4.316	7.515	8.043	8.540
62	Subventii din bugetele locale pentru finantarea cheltuielilor curente din domeniul sanatatii	43.10.10	2.735		553	727	733	722	3.515	3.857	4.231
53	Subventii din bugetele locale pentru finantarea cheltuielilor de capital in domeniul sanatatii	43.10.14	39					39	660	726	799
72	Subventii din bugetul Fondului national unic de asigurari sociale de sanatate pentru acoperirea cresterilor salariale	43.10.33	5.975		800	810	810	3.555	3.340	3.460	3.510
106	VENITURILE SECTIUNII DE FUNCTIONARE (cod 00.02 + 00.16 + 00.17) - TOTAL	00.01	29.506		6.484	8.459	8.954	5.609	48.384	54.135	60.455
107	I. VENITURI CURENTE (cod 00.03 + 00.12)	00.02	20.366		4.701	6.922	7.411	1.332	40.956	46.193	52.032
112	C. VENITURI NEFISCALE ( cod 00.13 + 00.14)	00.12	20.366		4.701	6.922	7.411	1.332	40.956	46.193	52.032

1300


ASSM  
PRIMARIA

Spitalul de Boli Cronice Sfantul Luca

-mii lei-

	Denumire indicator	Cod	Buget 2017 Prevederi anuale		Buget 2017 Prevederi trimestriale				Estimari		
			TOTAL	din care credite bugetare destinate stingerii platilor restante	Trim. I	Trim. II	Trim. III	Trim. IV	2018	2019	2020
	A	B	1	2	3	4	5	6	7	8	9
113	C1. VENITURI DIN PROPRIETATE (cod 30.10 + 31.10)	00.13	55		10	15	15	15	70	80	95
114	Venituri din proprietate (cod 30.10.05 + 30.10.50)	30.10	55		10	15	15	15	70	80	95
115	Venituri din concesiuni si inchirieri (cod 30.10.05.30)	30.10.05	55		10	15	15	15	70	80	95
116	Alte venituri din concesiuni si inchirieri	30.10.05.30	55		10	15	15	15	70	80	95
120	C2. VANZARI DE BUNURI SI SERVICII (cod 33.10 + 34.10 + 36.10 + 37.10)	00.14	20.311		4.691	6.907	7.396	1.317	40.886	46.113	51.937
121	Venituri din prestari de servicii si alte activitati (cod 33.10.04 + 33.10.08 + 33.10.13 + 33.10.17 + 33.10.20 + 33.10.21 + 33.10.30 la 33.10.32 + 33.10.50)	33.10	20.311		4.691	6.907	7.396	1.317	40.886	46.113	51.937
126	Venituri din contractele incheiate cu casele de asigurari sociale de sanatate, din care:	33.10.21	20.211		4.641	6.857	7.346	1.367	40.612	45.814	51.611
127	servicii		17.139		4.200	4.798	5.096	3.045	31.036	35.367	40.213
128	programe		3.072		441	2.059	2.250	-1.678	9.576	10.447	11.398
132	Alte venituri din prestari de servicii si alte activitati	33.10.50	100		50	50	50	-50	274	299	326
144	Operatiuni financiare (cod 40.10 + 41.10)	00.16	430		430				573	625	682

1301



Hospitalul de Boli Cronice Sfântul Luca

-mii lei-

	Denumire indicator	Cod	Buget 2017 Prevederi anuale		Buget 2017 Prevederi trimestriale				Estimari		
			TOTAL	din care credite bugetare destinate stingerii platilor restante	Trim. I	Trim. II	Trim. III	Trim. IV	2018	2019	2020
	A	B	1	2	3	4	5	6	7	8	9
45	Incasari din rambursarea imprumuturilor acordate (cod 40.10.15 + 40.10.16)	40.10	430		430				573	625	682
46	Sume utilizate din excedentul anului precedent pentru efectuarea de cheltuieli (cod 40.10.15.01 + 40.10.15.02)	40.10.15	430		430				573	625	682
47	Sume utilizate de administratiile locale din excedentul anului precedent pentru sectiunea de functionare	40.10.15.01	430		430				573	625	682
52	IV. SUBVENTII (cod 00.18)	00.17	8.710		1.353	1.537	1.543	4.277	6.855	7.317	7.741
53	SUBVENTII DE LA ALTE NIVELE ALE ADMINISTRATIEI PUBLICE (cod 42.10 + 43.10)	00.18	8.710		1.353	1.537	1.543	4.277	6.855	7.317	7.741
56	Subventii de la alte administratii (cod 43.10.09 + 43.10.10 + 43.10.15)	43.10	8.710		1.353	1.537	1.543	4.277	6.855	7.317	7.741
58	Subventii din bugetele locale pentru finantarea cheltuielilor curente din domeniul sanatatii	43.10.10	2.735		553	727	733	722	3.515	3.857	4.231
59	Subventii din bugetul Fondului national unic de asigurari sociale de sanatate pentru acoperirea cresterilor salariale	43.10.33	5.975		800	810	810	3.555	3.340	3.460	3.510

1302


Stampa circulară și semnătură.

Spitalul de Boli Cronice Sfantul Luca

-mii lei-

	Denumire indicator	Cod	Buget 2017 Prevederi anuale		Buget 2017 Prevederi trimestriale				Estimari		
			TOTAL	din care credite bugetare destinate stingerii platilor restante	Trim. I	Trim. II	Trim. III	Trim. IV	2018	2019	2020
	A	B	1	2	3	4	5	6	7	8	9
60	VENITURILE SECTIUNII DE DEZVOLTARE (cod 00.02 + 00.15 + 00.16 + 00.17 + 45.10) - TOTAL	00.01	139		100			39	770	847	932
73	Operatiuni financiare (cod 40.10)	00.16	100		100				110	121	133
74	Incasari din rambursarea imprumuturilor acordate (cod 40.10.15 + 40.10.16)	40.10	100		100				110	121	133
75	Sume utilizate din excedentul anului precedent pentru efectuarea de cheltuieli (cod 40.10.15.01 + 40.10.15.02)	40.10.15	100		100				110	121	133
76	Sume utilizate de administratiile locale din excedentul anului precedent pentru sectiunea de dezvoltare	40.10.15.02	100		100				110	121	133
78	IV. SUBVENTII (cod 00.18)	00.17	39					39	660	726	799
79	SUBVENTII DE LA ALTE NIVELE ALE ADMINISTRATIEI PUBLICE (cod 42.10 + 43.10)	00.18	39					39	660	726	799
82	Subventii de la alte administratii (cod 43.10.14 + 43.10.16 + 43.10.17)	43.10	39					39	660	726	799
83	Subventii din bugetele locale pentru finantarea cheltuielilor de capital in domeniul sanatatii	43.10.14	39					39	660	726	799

1305



Spitalul de Boli Cronice Sfantul Luca

-mii lei-

	Denumire indicator	Cod	Buget 2017 Prevederi anuale		Buget 2017 Prevederi trimestriale				Estimari		
			TOTAL	din care credite bugetare destinate stingerii platilor restante	Trim. I	Trim. II	Trim. III	Trim. IV	2018	2019	2020
	A	B	1	2	3	4	5	6	7	8	9
225	TOTAL CHELTUIELI(SECTIUNEA DE FUNCTIONARE + SECTIUNEA DE DEZVOLTARE)		29.645		6.584	8.459	8.954	5.648	49.154	54.982	61.387
226	SECTIUNEA DE FUNCTIONARE (cod 01 + 85)		29.506		6.484	8.459	8.954	5.609	48.384	54.135	60.455
227	CHELTUIELI CURENTE (10 + 20 + 51 + 55 + 59)	01	29.506		6.484	8.459	8.954	5.609	48.384	54.135	60.455
228	TITLUL I CHELTUIELI DE PERSONAL (cod 10.01 la 10.03)	10	15.127		3.315	4.294	4.769	2.749	22.928	26.132	29.654
229	Cheltuieli salariale in bani ( cod 10.01.01 la 10.01.16 + 10.01.30)	10.01	11.285		2.461	3.188	3.261	2.375	x	x	x
230	Salarii de baza	10.01.01	7.662		1.677	1.810	1.883	2.292	x	x	x
234	Sporuri pentru conditii de munca	10.01.05	1.785		382	600	600	203	x	x	x
235	Alte sporuri	10.01.06	1.430		310	390	390	340	x	x	x
238	Prima de vacanta	10.01.09			0	0	0	0	x	x	x
239	Fond pentru posturi ocupate prin cumul	10.01.10	105		20	314	314	-543	x	x	x
240	Fond aferent platii cu ora	10.01.11	272		63	65	65	79	x	x	x
246	Alte drepturi salariale in bani	10.01.30	31		9	9	9	4	x	x	x
247	Cheltuieli salariale in natura ( cod 10.02.01 la 10.02.06 + 10.02.30)	10.02	1.213		280	372	779	-218	x	x	x
248	Tichete de masa	10.02.01	862	0	280	372	373	-163	x	x	x
249	Norme de hrana	10.02.02				0			x	x	x
253	Tichete de vacanta	10.02.06	351				406	-55	x	x	x
255	Contributii (cod 10.03.01 la 10.03.06)	10.03	2.629		574	734	729	592	x	x	x

1204



Spitalul de Boli Cronice Sfantul Luca

-mii lei-

	Denumire indicator	Cod	Buget 2017 Prevederi anuale		Buget 2017 Prevederi trimestriale				Estimari		
			TOTAL	din care credite bugetare destinate stingerii platilor restante	Trim. I	Trim. II	Trim. III	Trim. IV	2018	2019	2020
A	B	1	2	3	4	5	6	7	8	9	
256	Contributii de asigurari sociale de stat	10.03.01	1.790		391	506	506	387	x	x	x
257	Contributii de asigurari de somaj	10.03.02	57		12	16	16	13	x	x	x
258	Contributii de asigurari sociale de sanatate	10.03.03	588		128	167	167	126	x	x	x
259	Contributii de asigurari pentru accidente de munca si boli profesionale	10.03.04	36		7	9	9	11	x	x	x
261	Contributii pentru concedii si indemnizatii	10.03.06	158		36	36	31	55	x	x	x
262	TITLUL II BUNURI SI SERVICII (cod 20.01 la 20.06 + 20.09 la 20.16 + 20.18 la 20.25 + 20.27 + 20.30)	20	14.379		3.169	4.165	4.185	2.860			
263	Bunuri si servicii (cod 20.01.01 la 20.01.09 + 20.01.30)	20.01	4.461		1.029	1.255	1.261	916	x	x	x
264	Furnituri de birou	20.01.01	80		25	35	35	-15	x	x	x
265	Materiale pentru curatenie	20.01.02	345		62	110	110	63	x	x	x
266	Incalzit, iluminat si forta motrica	20.01.03	460		85	125	125	125	x	x	x
267	Apa, canal si salubritate	20.01.04	260		50	65	70	75	x	x	x
268	Carburanti si lubrifianti	20.01.05	3		0	1	2		x	x	x
269	Piese de schimb	20.01.06	100		20	20	20	40	x	x	x
271	Posta, telecomunicatii, radio, tv, internet	20.01.08	23		7	9	9	-2	x	x	x
272	Materiale si prestari de servicii cu caracter functional	20.01.09	490		100	150	150	90	x	x	x

1305





Spitalul de Boli Cronice Sfantul Luca

-mii lei-

	Denumire indicator	Cod	Buget 2017 Prevederi anuale		Buget 2017 Prevederi trimestriale				Estimari		
			TOTAL	din care credite bugetare destinate stingerii platilor restante	Trim. I	Trim. II	Trim. III	Trim. IV	2018	2019	2020
	A	B	1	2	3	4	5	6	7	8	9
273	Alte bunuri si servicii pentru intretinere si functionare	20.01.30	2.700		680	740	740	540	x	x	x
274	Reparatii curente	20.02	1.200		270	310	310	310	x	x	x
275	Hrana (cod 20.03.01 + 20.03.02)	20.03	1.170		270	270	270	360	x	x	x
276	Hrana pentru oameni	20.03.01	1.170		270	270	270	360	x	x	x
278	Medicamente si materiale sanitare (cod 20.04.01 la 20.04.04)	20.04	6.697		1.430	2.010	2.010	1.247	x	x	x
279	Medicamente	20.04.01	4.728		1.000	1.500	1.500	728	x	x	x
280	Materiale sanitare	20.04.02	800		200	200	200	200	x	x	x
281	Reactivi	20.04.03	1.000		200	250	250	300	x	x	x
282	Dezinfectanti	20.04.04	169		30	60	60	19	x	x	x
283	Bunuri de natura obiectelor de inventar (cod 20.05.01 + 20.05.03 + 20.05.30)	20.05	441		116	210	210	-95	x	x	x
284	Uniforme si echipament	20.05.01	40		18	30	30	-38	x	x	x
285	Lenjerie si accesorii de pat	20.05.03	40		0	40	40	-40	x	x	x
286	Alte obiecte de inventar	20.05.30	361		98	140	140	-17	x	x	x
287	Deplasari, detasari, transferari (cod 20.06.01 + 20.06.02)	20.06	30			10	20		x	x	x
288	Deplasari interne, detasari, transferari	20.06.01	30		0	10	20		x	x	x
290	Materiale de laborator	20.09	70		20	25	25		x	x	x
292	Carti, publicatii si materiale documentare	20.11	11		3	4	4		x	x	x

1306

Stampa: PRIMĂRIA GI...  
A.S.S.M. MEDICALE B...  
Director S...  
[Signature]

-mii lei-

Spitalul de Boli Cronice Sfantul Luca

	Denumire indicator	Cod	Buget 2017 Prevederi anuale		Buget 2017 Prevederi trimestriale				Estimari		
			TOTAL	din care credite bugetare destinate stingerii platilor restante	Trim. I	Trim. II	Trim. III	Trim. IV	2018	2019	2020
	A	B	1	2	3	4	5	6	7	8	9
294	Pregatire profesionala	20.13	21		1	8	12		x	x	x
295	Protectia muncii	20.14	96		7	15	15	59	x	x	x
299	Alte cheltuieli (cod 20.30.01 la 20.30.04 + 20.30.06 + 20.30.07 + 20.30.09 + 20.30.30)	20.30	182		23	48	48	63	x	x	x
303	Chirii	20.30.04	42		3	8	8	23	x	x	x
307	Alte cheltuieli cu bunuri si servicii	20.30.30	140		20	40	40	40	x	x	x
332	SECTIUNEA DE DEZVOLTARE (cod 51 + 55 + 56 + 70 + 84)		139		100			39	770	847	932
370	CHELTUIELI DE CAPITAL ((cod 71 + 72 + 75)	70	139		100			39	770	847	932
371	TITLUL XII . ACTIVE NEFINANCIARE (cod 71.01 la 71.03)	71	139		100			39	770	847	932
372	Active fixe (cod 71.01.01 la 71.01.03 + 71.01.30)	71.01	139		100			39	x	x	x
373	Constructii	71.01.01							x	x	x
374	Masini, echipamente si mijloace de transport	71.01.02	139	0	100	0	0	39	x	x	x

ORDONATOR PRINCIPAL DE CREDITE

PRIMAR GENERAL

Gabriela FIREA



1307

