

MUNICIPIUL BUCUREȘTI

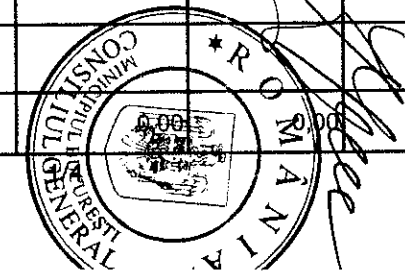

ANEXA 1.1

**BUGETUL GENERAL CENTRALIZAT PROPRIU AL MUNICIPIULUI BUCUREȘTI
PE ANUL 2019**

- mii lei -

	Cod rând	Bugetul local	Bugetul instituțiilor publice finanțate din venituri proprii și subvenții din bugetul local	Bugetul instituțiilor publice finanțate integral din venituri proprii	Bugetul împrumuturilor interne	Bugetul împrumuturilor externe	Bugetul fondurilor externe nerambursabile	Total	Transferuri între bugete**) (se scad)	Total buget general
A	0	1	2	3	4	5	6	7=1+2+3+4+5+6	8	9=7-8
VENITURI TOTAL (rd.02+18+19+20+23)	01	6.790.929,20	1.131.008,00	1.945.186,00	0,00	0,00	659,05	9.867.782,25	1.081.875,00	8.785.907,25
Venituri curente (rd.03+17)	02	6.121.934,00	111.474,00	1.158.784,00	0,00	0,00	192,00	7.392.384,00	0,00	7.392.384,00
Venituri fiscale (rd.04+06+09+10+11+16)	03	3.986.220,00	0,00		0,00	0,00	0,00	3.986.220,00		3.986.220,00
Impozit pe venit, profit și castiguri din capital de la persoane juridice, din care:	04							0,00		0,00
Impozit pe profit	05							0,00		0,00
Impozit pe venit, profit și castiguri din capital de la persoane fizice, din care:	06	3.855.692,00	0,00		0,00	0,00	0,00	3.855.692,00		3.855.692,00
Impozitul pe veniturile din transferul proprietatilor imobiliare din patrimoniul personal *)	07	600.000,00	0,00		0,00	0,00	0,00	600.000,00		600.000,00
Cote și sume defalcate din impozitul pe venit	08	3.255.692,00	0,00				0,00	3.255.692,00		3.255.692,00

CONFORM CU ORDINUL...





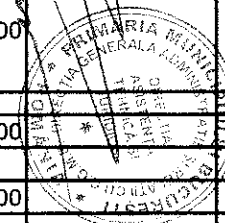
23.04.2019

40

6

	Cod rând	Bugetul local	Bugetul institutiilor publice finanțate din venituri proprii și subvenții din bugetul local	Bugetul instituțiilor publice finanțate integral din venituri proprii	Bugetul împrumuturilor interne	Bugetul împrumuturilor externe	Bugetul fondurilor externe nerambursabile	Total	Transferuri între bugete**) (se scad)	Total buget general
Alte impozite pe venit, profit și castiguri din capital	09				0,00	0,00	0,00	0,00		0,00
Impozite și taxe pe proprietate	10							0,00		0,00
Impozite și taxe pe bunuri și servicii (rd.12 la rd.15)	11	82.028,00	0,00		0,00	0,00	0,00	82.028,00		82.028,00
Sume defalcate din TVA	12	30.818,00	0,00		0,00	0,00	0,00	30.818,00		30.818,00
Alte impozite și taxe generale pe bunuri și servicii	13				0,00	0,00	0,00	0,00		0,00
Taxe pe servicii specifice	14				0,00	0,00	0,00	0,00		0,00
Taxe pe utilizarea bunurilor, autorizarea utilizării bunurilor sau pe desfășurarea de activități	15	51.210,00	0,00		0,00	0,00	0,00	51.210,00		51.210,00
Alte impozite și taxe fiscale	16	48.500,00	0,00		0,00	0,00	0,00	48.500,00		48.500,00
Venituri nefiscale	17	2.135.714,00	111.474,00	1.158.784,00	0,00	0,00	192,00	3.406.164,00		3.406.164,00
Venituri din capital	18	5.399,20	0,00	169.993,00	0,00	0,00	0,00	175.392,20		175.392,20
Operațiuni financiare	19	27.000,00	99,00		0,00	0,00	9,39	27.108,39		27.108,39
Subvenții (rd.21+22)	20	268.106,00	1.019.374,00	594.257,00	0,00	0,00	0,00	1.881.737,00	1.081.875,00	799.862,00
Subvenții de la bugetul de stat	21	268.106,00	0,00	1.093,00			0,00	269.199,00		269.199,00
Subvenții de la alte administrații	22	0,00	1.019.374,00	593.164,00				1.612.538,00	1.081.875,00	530.663,00
Sume primite de la UE în contul plăților efectuate	23	368.490,00	61,00	22.152,00	0,00	0,00	57,66	391.160,66		391.160,66

CONFIRMĂRI ORIGINALE



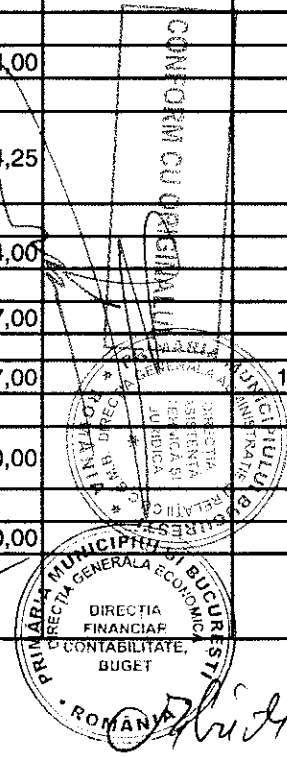
23.04.2019

8

	Cod rând	Bugetul local	Bugetul instituțiilor publice finanțate din venituri proprii și subvenții din bugetul local	Bugetul instituțiilor publice finanțate integral din venituri proprii	Bugetul împrumuturilor interne	Bugetul împrumuturilor externe	Bugetul fondurilor externe nerambursabile	Total	Transferuri între bugete**) (se scad)	Total buget general
CHELTUIELI - TOTAL (rd.25+36+37+40+41)	24	6.834.808,20	1.131.008,00	1.945.186,00	0,00	87.107,00	659,05	9.998.768,25	1.081.875,00	8.916.893,25
Cheltuieli curente (rd.25 la rd.33)	25	5.208.755,20	960.717,00	1.899.654,00	0,00	87.107,00	659,05	8.156.892,25	1.081.875,00	7.075.017,25
Cheltuieli de personal	26	420.654,00	320.424,00	1.032.300,00				1.773.378,00		1.773.378,00
Bunuri și servicii	27	655.128,00	636.560,00	836.168,00				2.127.856,00		2.127.856,00
Dobânzi	28	128.784,00	0,00					128.784,00		128.784,00
Subvenții	29	1.600.000,00	0,00			0,00		1.600.000,00		1.600.000,00
Fonduri de rezerva	30	2.000,00	0,00					2.000,00		2.000,00
Transferuri între unități ale administrației publice	31	1.081.875,00	0,00					1.081.875,00	1.081.875,00	0,00
Alte transferuri	32	168.554,00	0,00					168.554,00		168.554,00
Proiecte cu finanțare din Fonduri externe nerambursabile postaderare	33	630.489,20	63,00	24.066,00	0,00	87.107,00	659,05	742.384,25		742.384,25
Asistența socială	34	438.765,00	1.749,00					440.514,00		440.514,00
Alte cheltuieli	35	82.506,00	1.921,00	7.120,00				91.547,00		91.547,00
Cheltuieli de capital	36	1.537.503,00	170.726,00	47.518,00	0,00	0,00	0,00	1.755.747,00		1.755.747,00
Operațiuni financiare (rd.38+39)	37	88.550,00						88.550,00		88.550,00
Împrumuturi acordate	38	0,00						0,00		0,00

23.04.2019

3/4



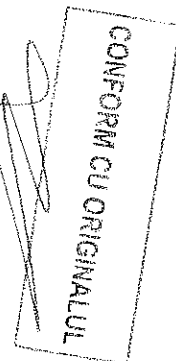

CONFORM CU ORDONANȚA

[Handwritten signature]

	Cod rând	Bugetul local	Bugetul instituțiilor publice finanțate din venituri proprii și subvenții din bugetul local	Bugetul instituțiilor publice finanțate integral din venituri proprii	Bugetul împrumuturilor interne	Bugetul împrumuturilor externe	Bugetul fondurilor externe nerambursabile	Total	Transferuri între bugete**) (se scad)	Total buget general
Rambursări de credite externe și interne	39	88.550,00	0,00		0,00	0,00	0,00	88.550,00		88.550,00
Piați efectuate în anii precedenți și recuperate în anul curent	40	0,00	-435,00	-1.986,00	0,00	0,00	0,00	-2.421,00		-2.421,00
Rezerve	41	0,00	0,00	0,00	0,00	0,00	0,00	0,00		0,00
EXCEDENT(+)/DEFICIT(-) ¹⁾ (rd.01-rd.23)	42	-43.879,00	0,00	0,00	0,00	0,00	0,00	-43.879,00	0,00	-43.879,00
¹⁾ finanțat din excedentul anilor precedenți										

Nota:

*) Numai restante din anii precedenți



[Handwritten signature]

