

Spitalul Clinic Sfanta Maria Bucuresti

**Bugetul institutiilor publice finantate integral sau partial din venituri proprii
pe anul 2019**

mii lei

Nr. Crt	Denumire Indicator	Cod Indicator		Total	Din care credite bugetare destinate stingerii platilor restante	Trimestrul I	Trimestrul II	Trimestrul III	Trimestrul IV
		Clasificatie functionala	Clasificatie economica						
SECTIUNEA DE FUNCTIONARE + SECTIUNEA DE DEZVOLTARE									
1	Total Venituri			97.756		25.264	26.067	22.485	23.940
2	Venituri din proprietate	30		3		2	1	0	0
3	Venituri din concesiuni si inchirieri *)	30.05		3		2	1	0	0
4	Alte venituri din concesiuni si inchirieri de catre institutiile publice	30.05.30		3		2	1	0	0
5	Venituri din prestari de servicii si alte activitati	33		44.525		10.363	10.950	11.120	12.092
6	Venituri din contractele incheiate cu casele de asigurari sociale de sanatate	33.21		39.400		9.800	9.800	9.800	10.000
7	Venituri din contractele incheiate cu casele de asigurari sociale de sanatate	33.21.00		39.400		9.800	9.800	9.800	10.000
8	Venituri din contractele incheiate cu directiile de sanatate publica din sume alocate de la bugetul de stat	33.30		975		243	240	240	252
9	Venituri din contractele incheiate cu directiile de sanatate publica din sume alocate de la bugetul de stat	33.30.00		975		243	240	240	252
10	Venituri din contractele incheiate cu directiile de sanatate publica din sume alocate din veniturile proprii ale Ministerului Sanatatii	33.31		3.500		160	750	950	1.640




Nr. Crt	Denumire Indicator	Cod Indicator		Total	Din care credite bugetare destinate stingerii platilor restante	Trimestrul I	Trimestrul II	Trimestrul III	Trimestrul IV
		Clasificatie functionala	Clasificatie economica						
11	Venituri din contractele incheiate cu directiile de sanatate publica din sume alocate din veniturile proprii ale Ministerului Sanatatii	33.31.00		3.500		160	750	950	1.640
12	Alte venituri din prestari de servicii si alte activitati	33.50		650		160	160	130	200
13	Alte venituri din prestari de servicii si alte activitati	33.50.00		650		160	160	130	200
14	Incasari din rambursarea imprumuturilor acordate	40		14.029		5.295	4.234	2.000	2.500
15	Sume utilizate din excedentul anului precedent pentru efectuarea de cheltuieli	40.15		14.029		5.295	4.234	2.000	2.500
16	Sume utilizate de administratiile locale din excedentul anului precedent pentru sectiunea de functionare	40.15.01		10.795		3.795	2.500	2.000	2.500
17	Sume utilizate de administratiile locale din excedentul anului precedent pentru sectiunea de dezvoltare	40.15.02		3.234		1.500	1.734	0	0
18	Subventii de la alte administratii	43		39.199		9.604	10.882	9.365	9.348
19	Subventii din bugetele locale pentru finantarea cheltuielilor curente din domeniul sanatatii	43.10		1.999		304	1.582	65	48
20	Subventii din bugetele locale pentru finantarea cheltuielilor curente din domeniul sanatatii	43.10.00		1.999		304	1.582	65	48
21	Subventii din bugetul Fondului national unic de asigurari sociale de sanatate pentru acoperirea cresterilor salariale	43.33		37.200		9.300	9.300	9.300	9.300
22	Subventii din bugetul Fondului national unic de asigurari sociale de sanatate pentru acoperirea cresterilor salariale	43.33.00		37.200		9.300	9.300	9.300	9.300




Nr. Crt	Denumire Indicator	Cod Indicator		Total	Din care credite bugetare destinate stingerii platilor restante	Trimestrul I	Trimestrul II	Trimestrul III	Trimestrul IV
		Clasificatie functionala	Clasificatie economica						
23	Total Cheltuieli			97.756	0	25.264	26.067	22.485	23.940
24	Sanatate	66		97.756	0	25.264	26.067	22.485	23.940
25	Servicii medicale in unitati sanitare cu paturi	66.06		97.756	0	25.264	26.067	22.485	23.940
26	Spitale generale	66.06.01		97.756	0	25.264	26.067	22.485	23.940
27	TITLUL I CHELTUIELI DE PERSONAL	66.06.01	10	59.007	0	14.972	14.318	14.785	14.932
28	Cheltuieli salariale in bani	66.06.01	10.01	56.736	0	13.842	13.950	14.400	14.544
29	Salarii de baza	66.06.01	10.01.01	31.910	0	7.700	7.900	8.110	8.200
30	Sporuri pentru conditii de munca	66.06.01	10.01.05	11.100	0	2.610	2.690	2.900	2.900
31	Alte sporuri	66.06.01	10.01.06	4.680	0	1.150	1.170	1.180	1.180
32	Fond de premii	66.06.01	10.01.08	57	0	57	0	0	0
33	Fond aferent platii cu ora	66.06.01	10.01.11	6.290	0	1.650	1.540	1.540	1.560
34	Indemnizatii de hrana	66.06.01	10.01.17	1.885	0	465	450	470	500
35	Alte drepturi salariale in bani	66.06.01	10.01.30	814	0	210	200	200	204
36	Cheltuieli salariale in natura	66.06.01	10.02	750	0	750	0	0	0
37	Vouchere de vacanta	66.06.01	10.02.06	750	0	750	0	0	0
38	Contributii	66.06.01	10.03	1.521	0	380	368	385	388
39	Contributii de asigurari sociale de stat	66.06.01	10.03.01	216	0	55	53	55	53
40	Contributia asiguratorie pentru munca	66.06.01	10.03.07	1.305	0	325	315	330	335
41	TITLUL II BUNURI SI SERVICII	66.06.01	20	35.525	0	8.709	10.288	7.610	8.918
42	Bunuri si servicii	66.06.01	20.01	12.599	0	3.340	3.804	2.375	3.080
43	Furnituri de birou	66.06.01	20.01.01	195	0	75	40	35	45
44	Materiale pentru curatenie	66.06.01	20.01.02	40	0	1	39	0	0
45	Încalzit, Iluminat si forta motrica	66.06.01	20.01.03	610	0	231	379	0	0
46	Apa, canal si salubritate	66.06.01	20.01.04	148	0	69	79	0	0
47	Carburanti si lubrifianti	66.06.01	20.01.05	45	0	12	10	10	13
48	Piese de schimb	66.06.01	20.01.06	150	0	150	0	0	0



Nr. Crt	Denumire Indicator	Cod Indicator		Total	Din care credite bugetare destinate stingerii platilor restante	Trimestrul I	Trimestrul II	Trimestrul III	Trimestrul IV
		Clasificatie functionala	Clasificatie economica						
49	Posta, telecomunicatii, radio, tv, internet	66.06.01	20.01.08	135	0	40	35	30	30
50	Materiale si prestari de servicii cu caracter functional	66.06.01	20.01.09	8.420	0	2.078	1.900	1.900	2.542
51	Alte bunuri si servicii pentru intretinere si functionare	66.06.01	20.01.30	2.856	0	684	1.322	400	450
52	Reparatii curente	66.06.01	20.02	300	0	50	250	0	0
53	Reparatii curente	66.06.01	20.02.00	300	0	50	250	0	0
54	Hrana	66.06.01	20.03	1.001	0	255	263	245	238
55	Hrana pentru oameni	66.06.01	20.03.01	1.001	0	255	263	245	238
56	Medicamente si materiale sanitare	66.06.01	20.04	19.545	0	4.180	4.965	4.845	5.555
57	Medicamente	66.06.01	20.04.01	10.780	0	2.000	2.900	2.780	3.100
58	Materiale sanitare	66.06.01	20.04.02	7.300	0	1.700	1.750	1.750	2.100
59	Reactivi	66.06.01	20.04.03	605	0	180	135	135	155
60	Dezinfectanti	66.06.01	20.04.04	860	0	300	180	180	200
61	Bunuri de natura obiectelor de inventar	66.06.01	20.05	1.300	0	552	648	100	0
62	Uniforme si echipament	66.06.01	20.05.01	350	0	150	150	50	0
63	Lenjerie si accesorii de pat	66.06.01	20.05.03	350	0	150	150	50	0
64	Alte obiecte de inventar	66.06.01	20.05.30	600	0	252	348	0	0
65	Deplasari, detasari, transferari	66.06.01	20.06	60	0	25	35	0	0
66	Deplasari interne, detasari, transferari	66.06.01	20.06.01	60	0	25	35	0	0
67	Materiale de laborator	66.06.01	20.09	220	0	65	65	45	45
68	Materiale de laborator	66.06.01	20.09.00	220	0	65	65	45	45
69	Pregatire profesionala	66.06.01	20.13	200	0	100	100	0	0
70	Pregatire profesionala	66.06.01	20.13.00	200	0	100	100	0	0
71	Protectia muncii	66.06.01	20.14	200	0	100	100	0	0
72	Protectia muncii	66.06.01	20.14.00	200	0	100	100	0	0
73	Alte cheltuieli	66.06.01	20.30	100	0	42	58	0	0
74	Chirii	66.06.01	20.30.04	55	0	17	38	0	0



Nr. Crt.	Denumire Indicator	Cod Indicator		Total	Din care credite bugetare destinate stingerii platilor restante	Trimestrul I	Trimestrul II	Trimestrul III	Trimestrul IV
		Clasificatie functionala	Clasificatie economica						
75	Alte cheltuieli cu bunuri si servicii	66.06.01	20.30.30	45	0	25	20	0	0
76	TITLU XI ALTE CHELTUIELI	66.06.01	59	353	0	83	90	90	90
77	Sume aferente persoanelor cu handicap neincadrate	66.06.01	59.40	353	0	83	90	90	90
78	Sume aferente persoanelor cu handicap neincadrate	66.06.01	59.40.00	353	0	83	90	90	90
79	TITLU XIII ACTIVE NEFINANCIARE (71.01 + 71.02)	66.06.01	71	3.234	0	1.500	1.734	0	0
80	Active fixe	66.06.01	71.01	3.234	0	1.500	1.734	0	0
81	Masini, echipamente si mijloace de transport	66.06.01	71.01.02	2.898	0	1.164	1.734	0	0
82	Mobilier, aparatura birotica si alte active corporale	66.06.01	71.01.03	256	0	256	0	0	0
83	Alte active fixe	66.06.01	71.01.30	80	0	80	0	0	0
84	TITLUL XVIII PLATI EFECTUATE IN ANII PRECEDENTI SI RECUPERATE IN ANUL CURENT	66.06.01	85	-363	0	0	-363	0	0
85	Plati efectuate in anii precedenti si recuperate in anul curent	66.06.01	85.01	-363	0	0	-363	0	0
86	Plati efectuate in anii precedenti si recuperate in anul curent in sectiunea de functionare a bugetului local	66.06.01	85.01.01	-363	0	0	-363	0	0
87	Total Venituri SF			94.522		23.764	24.333	22.485	23.940
88	Venituri din proprietate	30		3		2	1	0	0
89	Venituri din concesiuni si inchirieri *)	30.05		3		2	1	0	0
90	Alte venituri din concesiuni si inchirieri de catre institutiile publice	30.05.30		3		2	1	0	0




Nr. Crt	Denumire Indicator	Cod Indicator		Total	Din care credite bugetare destinate stingerii platilor restante	Trimestrul I	Trimestrul II	Trimestrul III	Trimestrul IV
		Clasificatie functionala	Clasificatie economica						
91	Venituri din prestari de servicii si alte activitati	33		44.525		10.363	10.950	11.120	12.092
92	Venituri din contractele incheiate cu casele de asigurari sociale de sanatate	33.21		39.400		9.800	9.800	9.800	10.000
93	Venituri din contractele incheiate cu casele de asigurari sociale de sanatate	33.21.00		39.400		9.800	9.800	9.800	10.000
94	Venituri din contractele incheiate cu directiile de sanatate publica din sume alocate de la bugetul de stat	33.30		975		243	240	240	252
95	Venituri din contractele incheiate cu directiile de sanatate publica din sume alocate de la bugetul de stat	33.30.00		975		243	240	240	252
96	Venituri din contractele incheiate cu directiile de sanatate publica din sume alocate din veniturile proprii ale Ministerului Sanatatii	33.31		3.500		160	750	950	1.640
97	Venituri din contractele incheiate cu directiile de sanatate publica din sume alocate din veniturile proprii ale Ministerului Sanatatii	33.31.00		3.500		160	750	950	1.640
98	Alte venituri din prestari de servicii si alte activitati	33.50		650		160	160	130	200
99	Alte venituri din prestari de servicii si alte activitati	33.50.00		650		160	160	130	200
100	Incasari din rambursarea imprumuturilor acordate	40		10.795		3.795	2.500	2.000	2.500
101	Sume utilizate din excedentul anului precedent pentru efectuarea de cheltuieli	40.15		10.795		3.795	2.500	2.000	2.500
102	Sume utilizate de administratiile locale din excedentul anului precedent pentru cheltuieli de functionare	40.15.01		10.795		3.795	2.500	2.000	2.500




Nr. Crt	Denumire Indicator	Cod Indicator		Total	Din care credite bugetare destinate stingerii platilor restante	Trimestrul I	Trimestrul II	Trimestrul III	Trimestrul IV
		Clasificatie functionala	Clasificatie economica						
103	Subventii de la alte administratii	43		39.199		9.604	10.882	9.365	9.348
104	Subventii din bugetele locale pentru finantarea cheltuielilor curente din domeniul sanatatii	43.10		1.999		304	1.582	65	48
105	Subventii din bugetele locale pentru finantarea cheltuielilor curente din domeniul sanatatii	43.10.00		1.999		304	1.582	65	48
106	Subventii din bugetul Fondului national unic de asigurari sociale de sanatate pentru acoperirea cresterilor salariale	43.33		37.200		9.300	9.300	9.300	9.300
107	Subventii din bugetul Fondului national unic de asigurari sociale de sanatate pentru acoperirea cresterilor salariale	43.33.00		37.200		9.300	9.300	9.300	9.300
108	Total Cheltuieli SF			94.522	0	23.764	24.333	22.485	23.940
109	Sanatate	66		94.522	0	23.764	24.333	22.485	23.940
110	Servicii medicale in unitati sanitare cu paturi	66.06		94.522	0	23.764	24.333	22.485	23.940
111	Spitale generale	66.06.01		94.522	0	23.764	24.333	22.485	23.940
112	TITLUL I CHELTUIELI DE PERSONAL	66.06.01	10	59.007	0	14.972	14.318	14.785	14.932
113	Cheltuieli salariale in bani	66.06.01	10.01	56.736	0	13.842	13.950	14.400	14.544
114	Salarii de baza	66.06.01	10.01.01	31.910	0	7.700	7.900	8.110	8.200
115	Sporuri pentru conditii de munca	66.06.01	10.01.05	11.100	0	2.610	2.690	2.900	2.900
116	Alte sporuri	66.06.01	10.01.06	4.680	0	1.150	1.170	1.180	1.180
117	Fond de premii	66.06.01	10.01.08	57	0	57	0	0	0
118	Fond aferent platii cu ora	66.06.01	10.01.11	6.290	0	1.650	1.540	1.540	1.560
119	Indemnizatii de hrana	66.06.01	10.01.17	1.885	0	465	450	470	500
120	Alte drepturi salariale in bani	66.06.01	10.01.30	814	0	210	200	200	204
121	Cheltuieli salariale in natura	66.06.01	10.02	750	0	750	0	0	0
122	Vouchere de vacanta	66.06.01	10.02.06	750	0	750	0	0	0
123	Contributii	66.06.01	10.03	1.521	0	380	368	385	388



Nr Crt	Denumire Indicator	Cod Indicator		Total	Din care credite bugetare destinate stingerii platilor restante	Trimestrul I	Trimestrul II	Trimestrul III	Trimestrul IV
		Clasificatie functionala	Clasificatie economica						
124	Contributii de asigurari sociale de stat	66.06.01	10.03.01	216	0	55	53	55	53
125	Contributia asiguratorie pentru munca	66.06.01	10.03.07	1.305	0	325	315	330	335
126	TITLUL II BUNURI SI SERVICII	66.06.01	20	35.525	0	8.709	10.288	7.610	8.918
127	Bunuri si servicii	66.06.01	20.01	12.599	0	3.340	3.804	2.375	3.080
128	Furnituri de birou	66.06.01	20.01.01	195	0	75	40	35	45
129	Materiale pentru curatenie	66.06.01	20.01.02	40	0	1	39	0	0
130	Încalzit, Iluminat si forta motrica	66.06.01	20.01.03	610	0	231	379	0	0
131	Apa, canal si salubritate	66.06.01	20.01.04	148	0	69	79	0	0
132	Carburanti si lubrifianti	66.06.01	20.01.05	45	0	12	10	10	13
133	Piese de schimb	66.06.01	20.01.06	150	0	150	0	0	0
134	Posta, telecomunicatii, radio, tv, internet	66.06.01	20.01.08	135	0	40	35	30	30
135	Materiale si prestari de servicii cu caracter functional	66.06.01	20.01.09	8.420	0	2.078	1.900	1.900	2.542
136	Alte bunuri si servicii pentru intretinere si functionare	66.06.01	20.01.30	2.856	0	684	1.322	400	450
137	Reparatii curente	66.06.01	20.02	300	0	50	250	0	0
138	Reparatii curente	66.06.01	20.02.00	300	0	50	250	0	0
139	Hrana	66.06.01	20.03	1.001	0	255	263	245	238
140	Hrana pentru oameni	66.06.01	20.03.01	1.001	0	255	263	245	238
141	Medicamente si materiale sanitare	66.06.01	20.04	19.545	0	4.180	4.965	4.845	5.555
142	Medicamente	66.06.01	20.04.01	10.780	0	2.000	2.900	2.780	3.100
143	Materiale sanitare	66.06.01	20.04.02	7.300	0	1.700	1.750	1.750	2.100
144	Reactivi	66.06.01	20.04.03	605	0	180	135	135	155
145	Dezinfectanti	66.06.01	20.04.04	860	0	300	180	180	200
146	Bunuri de natura obiectelor de inventar	66.06.01	20.05	1.300	0	552	648	100	0
147	Uniforme si echipament	66.06.01	20.05.01	350	0	150	150	50	0



Nr. Crt	Denumire Indicator	Cod Indicator		Total	Din care credite bugetare destinate stingerii platilor restante	Trimestrul I	Trimestrul II	Trimestrul III	Trimestrul IV
		Clasificatie functionala	Clasificatie economica						
148	Lenjerie si accesorii de pat	66.06.01	20.05.03	350	0	150	150	50	0
149	Alte obiecte de inventar	66.06.01	20.05.30	600	0	252	348	0	0
150	Deplasari, detasari, transferari	66.06.01	20.06	60	0	25	35	0	0
151	Deplasari interne, detasari, transferari	66.06.01	20.06.01	60	0	25	35	0	0
152	Materiale de laborator	66.06.01	20.09	220	0	65	65	45	45
153	Materiale de laborator	66.06.01	20.09.00	220	0	65	65	45	45
154	Pregatire profesionala	66.06.01	20.13	200	0	100	100	0	0
155	Pregatire profesionala	66.06.01	20.13.00	200	0	100	100	0	0
156	Protectia muncii	66.06.01	20.14	200	0	100	100	0	0
157	Protectia muncii	66.06.01	20.14.00	200	0	100	100	0	0
158	Alte cheltuieli	66.06.01	20.30	100	0	42	58	0	0
159	Chirii	66.06.01	20.30.04	55	0	17	38	0	0
160	Alte cheltuieli cu bunuri si servicii	66.06.01	20.30.30	45	0	25	20	0	0
161	TITLU XI ALTE CHELTUIELI	66.06.01	59	353	0	83	90	90	90
162	Sume aferente persoanelor cu handicap neincadrate	66.06.01	59.40	353	0	83	90	90	90
163	Sume aferente persoanelor cu handicap neincadrate	66.06.01	59.40.00	353	0	83	90	90	90
164	TITLUL XVIII PLATI EFECTUATE IN ANII PRECEDENTI SI RECUPERATE IN ANUL CURENT	66.06.01	85	-363	0	0	-363	0	0
165	Plati efectuate in anii precedenti si recuperate in anul curent	66.06.01	85.01	-363	0	0	-363	0	0
166	Plati efectuate in anii precedenti si recuperate in anul curent in sectiunea de functionare a bugetului local	66.06.01	85.01.01	-363	0	0	-363	0	0
167	Total Venituri			3.234		1.500	1.734	0	0



mii lei

Nr. Crt	Denumire Indicator	Cod Indicator		Total	Din care credite bugetare destinate stingerii platilor restante	Trimestrul I	Trimestrul II	Trimestrul III	Trimestrul IV
		Clasificatie functionala	Clasificatie economica						
168	Incasari din rambursarea imprumuturilor acordate	40		3.234		1.500	1.734	0	0
169	Sume utilizate din excedentul anului precedent pentru efectuarea de cheltuieli	40.15		3.234		1.500	1.734	0	0
170	Sume utilizate de administratiile locale din excedentul anului precedent pentru sectiunea de dezvoltare	40.15.02		3.234		1.500	1.734	0	0
171	Total Cheltuieli SD			3.234	0	1.500	1.734	0	0
172	Sanatate	66		3.234	0	1.500	1.734	0	0
173	Servicii medicale in unitati sanitare cu paturi	66.06		3.234	0	1.500	1.734	0	0
174	Spitale generale	66.06.01		3.234	0	1.500	1.734	0	0
175	TITLU XIII ACTIVE NEFINANCIARE (71.01 + 71.02)	66.06.01	71	3.234	0	1.500	1.734	0	0
176	Active fixe	66.06.01	71.01	3.234	0	1.500	1.734	0	0
177	Masini, echipamente si mijloace de transport	66.06.01	71.01.02	2.898	0	1.164	1.734	0	0
178	Mobilier, aparatura birotica si alte active corporale	66.06.01	71.01.03	256	0	256	0	0	0
179	Alte active fixe	66.06.01	71.01.30	80	0	80	0	0	0

ORDONATOR PRINCIPAL DE CREDITE

PRIMAR GENERAL

GABRIELA FIEBESCU

DIRECTOR GENERAL ASSMB
EC. DANIELA BLÎNDU