

Spitalul de Copii Dr. Victor Gomoiu Bucuresti

**Bugetul instituțiilor publice finanțate integral sau partial din venituri proprii
pe anul 2019**

mii lei

Nr. Crt	Denumire Indicator	Cod indicator		Total	Din care credite bugetare destinate stingerii platilor restante	Trimestrul I	Trimestrul II	Trimestrul III	Trimestrul IV
		Clasificatie functionala	Clasificatie economica						
SECTIUNEA DE FUNCTIONARE + SECTIUNEA DE DEZVOLTARE									
1	Total Venituri			120.191		40.951	28.679	27.385	23.176
2	TOTAL VENITURI	00.01		120.191		40.951	28.679	27.385	23.176
3	VENITURI PROPRII	001		56.544		12.249	16.649	15.928	11.718
4	I. VENITURI CURENTE	00.02		56.544		12.249	16.649	15.928	11.718
5	C. VENITURI NEFISCALE	00.12		56.544		12.249	16.649	15.928	11.718
6	C2. VANZARI DE BUNURI SI SERVICII	00.14		56.544		12.249	16.649	15.928	11.718
7	Venituri din prestari de servicii si alte activitati	33		56.544		12.249	16.649	15.928	11.718
8	Venituri din cercetare	33.20		50		25	25	0	0
9	Venituri din cercetare	33.20.00		50		25	25	0	0
10	Venituri din contractele incheiate cu casele de asigurari sociale de sanatate	33.21		53.511		11.592	15.762	15.151	11.006
11	Venituri din contractele incheiate cu casele de asigurari sociale de sanatate	33.21.00		53.511		11.592	15.762	15.151	11.006
12	Venituri din contractele incheiate cu directiile de sanatate publica din sume alocate de la bugetul de stat	33.30		1.868		482	462	462	462



mii lei

Nr. Cr.	Denumire Indicator	Cod Indicator		Tota	Din care credite bugetare destinate singurii platilor restante	Trimestrul I	Trimestrul II	Trimestrul III	Trimestrul IV
		Clasificatie functionala	Clasificatie economica						
13	Venituri din contractele incheiate cu directiile de sanatate publica din sume alocate de la bugetul de stat	33.30.00		1.868		482	462	462	462
14	Venituri din contractele incheiate cu directiile de sanatate publica din sume alocate din veniturile proprii ale Ministerului Sanatatii	33.31		265		0	200	65	0
15	Venituri din contractele incheiate cu directiile de sanatate publica din sume alocate din veniturile proprii ale Ministerului Sanatatii	33.31.00		265		0	200	65	0
16	Alte venituri din prestari de servicii si alte activitati	33.50		850		150	200	250	250
17	Alte venituri din prestari de servicii si alte activitati	33.50.00		850		150	200	250	250
18	III. OPERATIUNI FINANCIARE	00.16		7.523		6.919	604	0	0
19	Incasari din rambursarea imprumuturilor acordate	40		7.523		6.919	604	0	0
20	Sume utilizate din excedentul anului precedent pentru efectuarea de cheltuieli	40.15		7.523		6.919	604	0	0
21	Sume utilizate de administratiile locale din excedentul anului precedent pentru sectiunea de functionare	40.15.01		6.098		6.098	0	0	0
22	Sume utilizate de administratiile locale din excedentul anului precedent pentru sectiunea de dezvoltare	40.15.02		1.425		821	604	0	0
23	IV. SUBVENTII	00.17		56.124		21.783	11.426	11.457	11.458



mii lei

Nr. Crt.	Denumire Indicator	Cod Indicator		Total	Din care credite bugetare destinate singurii platiilor restante	Trimestrul I	Trimestrul II	Trimestrul III	Trimestrul IV
		Clasificatie functionala	Clasificatie economica						
24	SUBVENTII DE LA ALTE NIVELE ALE ADMINISTRATIEI PUBLICE	00.18		56.124		21.783	11.426	11.457	11.458
25	Subventii de la alte administratii	43		43.915		9.574	11.426	11.457	11.458
26	Subventii din bugetele locale pentru finantarea cheltuielilor curente din domeniul sanatatii	43.10		2.811		440	2.371	0	0
27	Subventii din bugetele locale pentru finantarea cheltuielilor curente din domeniul sanatatii	43.10.00		2.811		440	2.371	0	0
28	Subventii din bugetele locale pentru finantarea cheltuielilor de capital din domeniul sanatatii	43.14		2.322		634	1.055	316	317
29	Subventii din bugetele locale pentru finantarea cheltuielilor de capital din domeniul sanatatii	43.14.00		2.322		634	1.055	316	317
30	Sume din bugetul de stat catre bugetele locale pentru finantarea investitiilor in sanatate	43.16		6.282		0	0	3.141	3.141
31	Sume din bugetul de stat catre bugetele locale pentru finantarea aparaturii medicale si echipamentelor de comunicatii in urgenta in sanatate	43.16.01		6.282		0	0	3.141	3.141
32	Subventii din bugetul Fondului national unic de asigurari sociale de sanatate pentru acoperirea cresterilor salariale	43.33		32.500		8.500	8.000	8.000	8.000
33	Subventii din bugetul Fondului national unic de asigurari sociale de sanatate pentru acoperirea cresterilor salariale	43.33.00		32.500		8.500	8.000	8.000	8.000



mii lei


Nr. Crt.	Denumire Indicator	Cod Indicator		Total	Din care prezintă bugetare desubzată singerii platilor restante	Trimestrul I	Trimestrul II	Trimestrul III	Trimestrul IV
		Clasificatie funcțională	Clasificatie economică						
34	Sume primite de la UE/alti donatori in contul platilor efectuate si prefinantari aferente cadrului financiar 2014-2020	48		12.209		12.209	0	0	0
35	Fondul Social European (FSE)	48.02		12.209		12.209	0	0	0
36	Prefinantare	48.02.03		12.209		12.209	0	0	0
37	Total Cheltuieli			120.191	0	40.951	28.679	27.385	23.176
38	Sanatate	66		120.191	0	40.951	28.679	27.385	23.176
39	Servicii medicale in unitati sanitare cu paturi	66.06		120.191	0	40.951	28.679	27.385	23.176
40	Spitale generale	66.06.01		120.191	0	40.951	28.679	27.385	23.176
41	TITLUL I CHELTUIELI DE PERSONAL	66.06.01	10	60.612	0	15.811	15.025	14.888	14.888
42	Cheltuieli salariale in bani	66.06.01	10.01	58.410	0	14.623	14.687	14.550	14.550
43	Salarii de baza	66.06.01	10.01.01	41.194	0	10.299	10.298	10.298	10.299
44	Sporuri pentru conditii de munca	66.06.01	10.01.05	8.520	0	2.130	2.130	2.130	2.130
45	Alte sporuri	66.06.01	10.01.06	3.540	0	885	885	885	885
46	Fond de premii	66.06.01	10.01.08	60	0	60	0	0	0
47	Fond aferent platii cu ora	66.06.01	10.01.11	2.400	0	600	600	600	600
48	Indemnizatii platite unor persoane din afara unitatii	66.06.01	10.01.12	26	0	6	7	7	6
49	Indemnizatii de hrana	66.06.01	10.01.17	2.400	0	600	600	600	600
50	Alte drepturi salariale in bani	66.06.01	10.01.30	270	0	43	167	30	30
51	Cheltuieli salariale in natura	66.06.01	10.02	850	0	850	0	0	0
52	Vouchere de vacanta	66.06.01	10.02.06	850	0	850	0	0	0
53	Contributii	66.06.01	10.03	1.352		338	338	338	338
54	Contributia asiguratorie pentru munca	66.06.01	10.03.07	1.352		338	338	338	338
55	TITLUL II BUNURI SI SERVICII	66.06.01	20	36.801		11.341	11.860	8.905	4.695

Spitalul de Copii Dr. Victor Gomoiu Bucuresti - 02F




mii lei

Nr. Crt.	Denumire indicator	Cod indicator		Total	Din care credite bugetare destinate singurei platii restante	Trimestrul I	Trimestrul II	Trimestrul III	Trimestrul IV
		Clasificare functionala	Clasificare economica						
56	Bunuri si servicii	66.06.01	20.01	5.212	0	1.156	2.706	685	665
57	Furnituri de birou	66.06.01	20.01.01	150	0	30	40	40	40
58	Materiale pentru curatenie	66.06.01	20.01.02	400	0	75	100	175	50
59	Încalzit, iluminat si forta motrica	66.06.01	20.01.03	766	0	249	517	0	0
60	Apa, canal si salubritate	66.06.01	20.01.04	206	0	67	139	0	0
61	Carburanti si lubrifianti	66.06.01	20.01.05	50	0	25	0	0	25
62	Posta, telecomunicatii, radio, tv, internet	66.06.01	20.01.08	60	0	43	17	0	0
63	Materiale si prestari de servicii cu caracter functional	66.06.01	20.01.09	150	0	50	50	0	50
64	Alte bunuri si servicii pentru întretinere si functionare	66.06.01	20.01.30	3.430	0	617	1.843	470	500
65	Reparatii curente	66.06.01	20.02	100	0	25	25	25	25
66	Reparatii curente	66.06.01	20.02.00	100	0	25	25	25	25
67	Hrana	66.06.01	20.03	849	0	219	380	100	150
68	Hrana pentru oameni	66.06.01	20.03.01	849	0	219	380	100	150
69	Medicamente si materiale sanitare	66.06.01	20.04	29.950	0	9.751	8.449	8.000	3.750
70	Medicamente	66.06.01	20.04.01	26.000	0	9.000	7.000	7.000	3.000
71	Materiale sanitare	66.06.01	20.04.02	2.000	0	400	800	400	400
72	Reactivi	66.06.01	20.04.03	1.500	0	300	500	400	300
73	Dezinfectanti	66.06.01	20.04.04	450	0	51	149	200	50
74	Bunuri de natura obiectelor de inventar	66.06.01	20.05	160	0	41	119	0	0
75	Lenjerie si accesorii de pat	66.06.01	20.05.03	10	0	0	10	0	0
76	Alte obiecte de inventar	66.06.01	20.05.30	150	0	41	109	0	0
77	Deplasari, detasari, transferari	66.06.01	20.06	10	0	2	8	0	0
78	Deplasari interne, detasari, transferari	66.06.01	20.06.01	10	0	2	8	0	0



mii lei

Nr. Crt	Denumire Indicator	Cod Indicator		Total	Din care credite bugetare destinate stingerii platilor restante	Trimestrul I	Trimestrul II	Trimestrul III	Trimestrul IV
		Clasificatie functionala	Clasificatie economica						
79	Carti, publicatii si materiale documentare	66.06.01	20.11	10	0	8	2	0	0
80	Carti, publicatii si materiale documentare	66.06.01	20.11.00	10	0	8	2	0	0
81	Consultanta si expertiza	66.06.01	20.12	100	0	25	25	25	25
82	Consultanta si expertiza	66.06.01	20.12.00	100	0	25	25	25	25
83	Pregatire profesionala	66.06.01	20.13	100	0	20	40	40	0
84	Pregatire profesionala	66.06.01	20.13.00	100	0	20	40	40	0
85	Protectia muncii	66.06.01	20.14	30	0	4	26	0	0
86	Protectia muncii	66.06.01	20.14.00	30	0	4	26	0	0
87	Alte cheltuieli	66.06.01	20.30	280	0	90	80	30	80
88	Chirii	66.06.01	20.30.04	130	0	40	30	30	30
89	Alte cheltuieli cu bunuri si servicii	66.06.01	20.30.30	150	0	50	50	0	50
90	TITLUL X PROIECTE CU FINANTARE DIN FONDURI EXTERNE NERAMBURSABILE AFERENTE CADRULUI FINANCIAR 2014-2020	66.06.01	58	13.030	0	13.030	0	0	0
91	Programe din Fondul Social European (FSE)	66.06.01	58.02	13.030	0	13.030	0	0	0
92	Finantarea nationala	66.06.01	58.02.01	2.028	0	2.028	0	0	0
93	Finantarea externa nerambursabila	66.06.01	58.02.02	11.002	0	11.002	0	0	0
94	TITLU XI ALTE CHELTUIELI	66.06.01	59	540	0	135	135	135	135
95	Sume aferente persoanelor cu handicap neincadrate	66.06.01	59.40	540	0	135	135	135	135
96	Sume aferente persoanelor cu handicap neincadrate	66.06.01	59.40.00	540	0	135	135	135	135




mii lei

Nr. Crt.	Denumire indicator	Cod indicator		Total	Din care credite bugetare destinate stingerii platilor restante	Trimestrul I	Trimestrul II	Trimestrul III	Trimestrul IV
		Clasificatie functionala	Clasificatie economica						
97	TITLU XIII ACTIVE NEFINANCIARE (71.01 + 71.02)	66.06.01	71	9.208	0	634	1.659	3.457	3.458
98	Active fixe	66.06.01	71.01	9.208	0	634	1.659	3.457	3.458
99	Masini, echipamente si mijloace de transport	66.06.01	71.01.02	8.767	0	353	1.499	3.457	3.458
100	Mobilier, aparatura birotica si alte active corporale	66.06.01	71.01.03	281	0	281	0	0	0
101	Alte active fixe	66.06.01	71.01.30	160	0	0	160	0	0
102	Total Venituri SF			97.953		27.287	27.020	23.928	19.718
103	TOTAL VENITURI	00.01		97.953		27.287	27.020	23.928	19.718
104	VENITURI PROPRII	001		56.544		12.249	16.649	15.928	11.718
105	I. VENITURI CURENTE	00.02		56.544		12.249	16.649	15.928	11.718
106	C. VENITURI NEFISCALE	00.12		56.544		12.249	16.649	15.928	11.718
107	C2. VANZARI DE BUNURI SI SERVICII	00.14		56.544		12.249	16.649	15.928	11.718
108	Venituri din prestari de servicii si alte activitati	33		56.544		12.249	16.649	15.928	11.718
109	Venituri din cercetare	33.20		50		25	25	0	0
110	Venituri din cercetare	33.20.00		50		25	25	0	0
111	Venituri din contractele incheiate cu casele de asigurari sociale de sanatate	33.21		53.511		11.592	15.762	15.151	11.006
112	Venituri din contractele incheiate cu casele de asigurari sociale de sanatate	33.21.00		53.511		11.592	15.762	15.151	11.006
113	Venituri din contractele incheiate cu directiile de sanatate publica din sume alocate de la bugetul de stat	33.30		1.868		482	462	462	462



mii lei

Nr. Crt.	Denumire Indicator	Cod Indicator		Total	Din care creditele bugetare destinate stingerii platilor restante	Trimestrul I	Trimestrul II	Trimestrul III	Trimestrul IV
		Clasificatie functionala	Clasificatie economica						
114	Venituri din contractele incheiate cu directiile de sanatate publica din sume alocate de la bugetul de stat	33.30.00		1.868		482	462	462	462
115	Venituri din contractele incheiate cu directiile de sanatate publica din sume alocate din veniturile proprii ale Ministerului Sanatatii	33.31		265		0	200	65	0
116	Venituri din contractele incheiate cu directiile de sanatate publica din sume alocate din veniturile proprii ale Ministerului Sanatatii	33.31.00		265		0	200	65	0
117	Alte venituri din prestari de servicii si alte activitati	33.50		850		150	200	250	250
118	Alte venituri din prestari de servicii si alte activitati	33.50.00		850		150	200	250	250
119	III. OPERATIUNI FINANCIARE	00.16		6.098		6.098	0	0	0
120	Incasari din rambursarea imprumuturilor acordate	40		6.098		6.098	0	0	0
121	Sume utilizate din excedentul anului precedent pentru efectuarea de cheltuieli	40.15		6.098		6.098	0	0	0
122	Sume utilizate de administratiile locale din excedentul anului precedent pentru sectiunea de functionare	40.15.01		6.098		6.098	0	0	0
123	IV. SUBVENTII	00.17		35.311		8.940	10.371	8.000	8.000
124	SUBVENTII DE LA ALTE NIVELE ALE ADMINISTRATIEI PUBLICE	00.18		35.311		8.940	10.371	8.000	8.000
125	Subventii de la alte administratii	43		35.311		8.940	10.371	8.000	8.000



mii lei


Nr. C/H	Denumire indicator	Cod Indicator		Total	Din care credite bugetare destinate stingerii platilor restante	Trimestrul I	Trimestrul II	Trimestrul III	Trimestrul IV
		Clasificatie functionala	Clasificatie economica						
126	Subventii din bugetele locale pentru finantarea cheltuielilor curente din domeniul sanatatii	43.10		2.811		440	2.371	0	0
127	Subventii din bugetele locale pentru finantarea cheltuielilor curente din domeniul sanatatii	43.10.00		2.811		440	2.371	0	0
128	Subventii din bugetul Fondului national unic de asigurari sociale de sanatate pentru acoperirea cresterilor salariale	43.33		32.500		8.500	8.000	8.000	8.000
129	Subventii din bugetul Fondului national unic de asigurari sociale de sanatate pentru acoperirea cresterilor salariale	43.33.00		32.500		8.500	8.000	8.000	8.000
130	Total Cheltuieli SF			97.953	0	27.287	27.020	23.928	19.718
131	Sanatate	66		97.953	0	27.287	27.020	23.928	19.718
132	Servicii medicale in unitati sanitare cu paturi	66.06		97.953	0	27.287	27.020	23.928	19.718
133	Spitale generale	66.06.01		97.953	0	27.287	27.020	23.928	19.718
134	TITLUL I CHELTUIELI DE PERSONAL	66.06.01	10	60.612	0	15.811	15.025	14.888	14.888
135	Cheltuieli salariale in bani	66.06.01	10.01	58.410	0	14.623	14.687	14.550	14.550
136	Salarii de baza	66.06.01	10.01.01	41.194	0	10.299	10.298	10.298	10.299
137	Sporuri pentru conditii de munca	66.06.01	10.01.05	8.520	0	2.130	2.130	2.130	2.130
138	Alte sporuri	66.06.01	10.01.06	3.540	0	885	885	885	885
139	Fond de premii	66.06.01	10.01.08	60	0	60	0	0	0
140	Fond aferent platii cu ora	66.06.01	10.01.11	2.400	0	600	600	600	600
141	Indemnizatii platite unor persoane din afara unitatii	66.06.01	10.01.12	26	0	6	7	7	6
142	Indemnizatii de hrana	66.06.01	10.01.17	2.400	0	600	600	600	600
143	Alte drepturi salariale in bani	66.06.01	10.01.30	270	0	43	167	30	30

Spitalul de Copii Dr. Victor Gomoiu Bucuresti - 02F



mii lei


Nr. Cr.	Denumire Indicator	Cod Indicator		Total	Din care credite bugetare destinate stingerii platilor restante	Trimestrul I	Trimestrul II	Trimestrul III	Trimestrul IV
		Clasificatie functionala	Clasificatie economica						
144	Cheltuieli salariale in natura	66.06.01	10.02	850	0	850	0	0	0
145	Vouchere de vacanta	66.06.01	10.02.06	850	0	850	0	0	0
146	Contributii	66.06.01	10.03	1.352	0	338	338	338	338
147	Contributia asiguratorie pentru munca	66.06.01	10.03.07	1.352	0	338	338	338	338
148	TITLUL II BUNURI SI SERVICII	66.06.01	20	36.801	0	11.341	11.860	8.905	4.695
149	Bunuri si servicii	66.06.01	20.01	5.212	0	1.156	2.706	685	665
150	Furnituri de birou	66.06.01	20.01.01	150	0	30	40	40	40
151	Materiale pentru curatenie	66.06.01	20.01.02	400	0	75	100	175	50
152	Încalzit, Iluminat si forta motrica	66.06.01	20.01.03	766	0	249	517	0	0
153	Apa, canal si salubritate	66.06.01	20.01.04	206	0	67	139	0	0
154	Carburanti si lubrifianti	66.06.01	20.01.05	50	0	25	0	0	25
155	Posta, telecomunicatii, radio, tv, internet	66.06.01	20.01.08	60	0	43	17	0	0
156	Materiale si prestari de servicii cu caracter functional	66.06.01	20.01.09	150	0	50	50	0	50
157	Alte bunuri si servicii pentru intretinere si functionare	66.06.01	20.01.30	3.430	0	617	1.843	470	500
158	Reparatii curente	66.06.01	20.02	100	0	25	25	25	25
159	Reparatii curente	66.06.01	20.02.00	100	0	25	25	25	25
160	Hrana	66.06.01	20.03	849	0	219	380	100	150
161	Hrana pentru oameni	66.06.01	20.03.01	849	0	219	380	100	150
162	Medicamente si materiale sanitare	66.06.01	20.04	29.950	0	9.751	8.449	8.000	3.750
163	Medicamente	66.06.01	20.04.01	26.000	0	9.000	7.000	7.000	3.000
164	Materiale sanitare	66.06.01	20.04.02	2.000	0	400	800	400	400
165	Reactivi	66.06.01	20.04.03	1.500	0	300	500	400	300
166	Dezinfectanti	66.06.01	20.04.04	450	0	51	149	200	50



mii lei

Nr. Crt	Denumire Indicator	Cod Indicator		Total	Din care credite bugetare destinate stingerii platilor restante	Trimestrul I	Trimestrul II	Trimestrul III	Trimestrul IV
		Clasificatie functionala	Clasificatie economica						
167	Bunuri de natura obiectelor de inventar	66.06.01	20.05	160	0	41	119	0	0
168	Lenjerie si accesorii de pat	66.06.01	20.05.03	10	0	0	10	0	0
169	Alte obiecte de inventar	66.06.01	20.05.30	150	0	41	109	0	0
170	Deplasari, detasari, transferari	66.06.01	20.06	10	0	2	8	0	0
171	Deplasari interne, detasari, transferari	66.06.01	20.06.01	10	0	2	8	0	0
172	Carti, publicatii si materiale documentare	66.06.01	20.11	10	0	8	2	0	0
173	Carti, publicatii si materiale documentare	66.06.01	20.11.00	10	0	8	2	0	0
174	Consultanta si expertiza	66.06.01	20.12	100	0	25	25	25	25
175	Consultanta si expertiza	66.06.01	20.12.00	100	0	25	25	25	25
176	Pregatire profesionala	66.06.01	20.13	100	0	20	40	40	0
177	Pregatire profesionala	66.06.01	20.13.00	100	0	20	40	40	0
178	Protectia muncii	66.06.01	20.14	30	0	4	26	0	0
179	Protectia muncii	66.06.01	20.14.00	30	0	4	26	0	0
180	Alte cheltuieli	66.06.01	20.30	280	0	90	80	30	80
181	Chirii	66.06.01	20.30.04	130	0	40	30	30	30
182	Alte cheltuieli cu bunuri si servicii	66.06.01	20.30.30	150	0	50	50	0	50
183	TITLU XI ALTE CHELTUIELI	66.06.01	59	540	0	135	135	135	135
184	Sume aferente persoanelor cu handicap neincadrate	66.06.01	59.40	540	0	135	135	135	135
185	Sume aferente persoanelor cu handicap neincadrate	66.06.01	59.40.00	540	0	135	135	135	135
186	Total Venituri SD			22.238		13.664	1.659	3.457	3.458
187	TOTAL VENITURI	00.01		22.238		13.664	1.659	3.457	3.458
188	III. OPERATIUNI FINANCIARE	00.16		1.425		821	604	0	0

Spitalul de Copii Dr. Victor Gomoiu Bucuresti - 02F



mii lei

Nr. Crt.	Denumire Indicator	Cod Indicator		Total	Din care unitate bugetare destinate singurii platilor restante	Trimestrul I	Trimestrul II	Trimestrul III	Trimestrul IV
		Clasificatie functionala	Clasificatie economica						
189	Incasari din rambursarea imprumuturilor acordate	40		1.425		821	604	0	0
190	Sume utilizate din excedentul anului precedent pentru efectuarea de cheltuieli	40.15		1.425		821	604	0	0
191	Sume utilizate de administratiile locale din excedentul anului precedent pentru sectiunea de dezvoltare	40.15.02		1.425		821	604	0	0
192	IV. SUBVENTII	00.17		20.813		12.843	1.055	3.457	3.458
193	SUBVENTII DE LA ALTE NIVELE ALE ADMINISTRATIEI PUBLICE	00.18		20.813		12.843	1.055	3.457	3.458
194	Subventii de la alte administratii	43		8.604		634	1.055	3.457	3.458
195	Subventii din bugetele locale pentru finantarea cheltuielilor de capital din domeniul sanatatii	43.14		2.322		634	1.055	316	317
196	Subventii din bugetele locale pentru finantarea cheltuielilor de capital din domeniul sanatatii	43.14.00		2.322		634	1.055	316	317
197	Sume din bugetul de stat catre bugetele locale pentru finantarea investitiilor in sanatate	43.16		6.282		0	0	3.141	3.141
198	Sume din bugetul de stat catre bugetele locale pentru finantarea aparaturii medicale si echipamentelor de comunicatii in urgenta in sanatate	43.16.01		6.282		0	0	3.141	3.141
199	Sume primite de la UE/alti donatori in contul platilor efectuate si prefinantari aferente cadrului financiar 2014-2020	48		12.209		12.209	0	0	0
200	Fondul Social European (FSE)	48.02		12.209		12.209	0	0	0



mii lei

Nr. Crt.	Denumire indicator	Cod indicator		Total	Din care credite bugetare destinate singurii platiți	Trimestrul I	Trimestrul II	Trimestrul III	Trimestrul IV
		Clasificatie functionala	Clasificatie economica						
201	Prefinantare	48.02.03		12.209		12.209	0	0	0
202	Total Cheltuieli SD			22.238	0	13.664	1.659	3.457	3.458
203	Sanatare	66		22.238	0	13.664	1.659	3.457	3.458
204	Servicii medicale in unitati sanitare cu paturi	66.06		22.238	0	13.664	1.659	3.457	3.458
205	Spitale generale	66.06.01		22.238	0	13.664	1.659	3.457	3.458
206	TITLUL X PROIECTE CU FINANTARE DIN FONDURI EXTERNE NERAMBURSABILE AFERENTE CADRULUI FINANCIAR 2014-2020	66.06.01	58	13.030	0	13.030	0	0	0
207	Programe din Fondul Social European (FSE)	66.06.01	58.02	13.030	0	13.030	0	0	0
208	Finantarea nationala	66.06.01	58.02.01	2.028	0	2.028	0	0	0
209	Finantarea externa nerambursabila	66.06.01	58.02.02	11.002	0	11.002	0	0	0
210	TITLU XIII ACTIVE NEFINANCIARE (71.01 + 71.02)	66.06.01	71	9.208	0	634	1.659	3.457	3.458
211	Active fixe	66.06.01	71.01	9.208	0	634	1.659	3.457	3.458
212	Masini, echipamente si mijloace de transport	66.06.01	71.01.02	8.767	0	353	1.499	3.457	3.458
213	Mobilier, aparatura birotica si alte active corporale	66.06.01	71.01.03	281	0	281	0	0	0



mii lei

Nr. Crt.	Denumire Indicator	Cod Indicator		Total	Din care credite bugetare destinate stingerii platilor restante	Trimestrul I	Trimestrul II	Trimestrul III	Trimestrul IV
		Clasificatie functionala	Clasificatie economica						
214	Alte active fixe	66.06.01	71.01.30	160	0	0	160	0	0

ORDONATOR PRINCIPAL DE CREDITE

PRIMAR GENERAL
GABRIELA FIREA

DIRECTOR GENERAL ASSMB
EC. DANIELA BLINDU

