


Spitalul de Boli Cronice Sf. Luca Bucuresti

**Bugetul instituțiilor publice finanțate integral sau partial din venituri proprii  
pe anul 2019**

mii lei

Nr. crt.	Denumire Indicator	Cod Indicator		Fond	De care credite bugetare destinate stingerii plurilor restante	Trimestrul I	Trimestrul II	Trimestrul III	Trimestrul IV
		Clasificatie functionala	Clasificatie economica						
<b>SECTIUNEA DE FUNCTIONARE + SECTIUNEA DE DEZVOLTARE</b>									
1	<b>Total Venituri</b>			45.634		14.037	9.825	10.927	10.845
2	<b>TOTAL VENITURI</b>	00.01		45.634		14.037	9.825	10.927	10.845
3	<b>VENITURI PROPRII</b>	001		27.031		5.285	6.114	7.857	7.775
4	<b>I. VENITURI CURENTE</b>	00.02		27.031		5.285	6.114	7.857	7.775
5	<b>C. VENITURI NEFISCALE</b>	00.12		27.031		5.285	6.114	7.857	7.775
6	<b>C1. VENITURI DIN PROPRIETATE</b>	00.13		52		13	13	13	13
7	Venituri din proprietate	30		52		13	13	13	13
8	Venituri din concesiuni si inchirieri *)	30.05		52		13	13	13	13
9	Alte venituri din concesiuni si inchirieri de catre institutiile publice	30.05.30		52		13	13	13	13
10	<b>C2. VANZARI DE BUNURI SI SERVICII</b>	00.14		26.979		5.272	6.101	7.844	7.762
11	Venituri din prestari de servicii si alte activitati	33		26.979		5.272	6.101	7.844	7.762
12	Venituri din contractele incheiate cu casele de asigurari sociale de sanatate	33.21		26.854		5.241	6.069	7.813	7.731
13	Venituri din contractele incheiate cu casele de asigurari sociale de sanatate	33.21.00		26.854		5.241	6.069	7.813	7.731



mii lei

Nr. Crt.	Denumire Indicator	Cod Indicator		Total	Din care credite bugetare destinate singuror platilor (sigle)	Trimestrul I	Trimestrul II	Trimestrul III	Trimestrul IV
		Clasificare functionala	Clasificare economica						
14	Alte venituri din prestari de servicii si alte activitati	33.50		125		31	32	31	31
15	Alte venituri din prestari de servicii si alte activitati	33.50.00		125		31	32	31	31
16	III. OPERATIUNI FINANCIARE	00.16		5.580		5.580	0	0	0
17	Incasari din rambursarea imprumuturilor acordate	40		5.580		5.580	0	0	0
18	Sume utilizate din excedentul anului precedent pentru efectuarea de cheltuieli	40.15		5.580		5.580	0	0	0
19	Sume utilizate de administratiile locale din excedentul anului precedent pentru sectiunea de functionare	40.15.01		4.342		4.342	0	0	0
20	Sume utilizate de administratiile locale din excedentul anului precedent pentru sectiunea de dezvoltare	40.15.02		1.238		1.238	0	0	0
21	IV. SUBVENTII	00.17		13.023		3.172	3.711	3.070	3.070
22	SUBVENTII DE LA ALTE NIVELE ALE ADMINISTRATIEI PUBLICE	00.18		13.023		3.172	3.711	3.070	3.070
23	Subventii de la alte administratii	43		13.023		3.172	3.711	3.070	3.070
24	Subventii din bugetele locale pentru finantarea cheltuielilor curente din domeniul sanatatii	43.10		1.023		172	711	70	70
25	Subventii din bugetele locale pentru finantarea cheltuielilor curente din domeniul sanatatii	43.10.00		1.023		172	711	70	70



mii lei

Nr. Cr.	Denumire indicator	Cod indicator		Total	Din care credite bugetare destinate stingerii platilor restante	Trimestrul I	Trimestrul II	Trimestrul III	Trimestrul IV
		Clasificare functionala	Clasificare economica						
26	Subventii din bugetul Fondului national unic de asigurari sociale de sanatate pentru acoperirea cresterilor salariale	43.33		12.000		3.000	3.000	3.000	3.000
27	Subventii din bugetul Fondului national unic de asigurari sociale de sanatate pentru acoperirea cresterilor salariale	43.33.00		12.000		3.000	3.000	3.000	3.000
28	<b>Total Cheltuieli</b>			<b>45.634</b>	<b>0</b>	<b>14.037</b>	<b>9.825</b>	<b>10.927</b>	<b>10.845</b>
29	Sanatate	66		45.634	0	14.037	9.825	10.927	10.845
30	Servicii medicale in unitati sanitare cu paturi	66.06		45.634	0	14.037	9.825	10.927	10.845
31	Spitale generale	66.06.01		45.634	0	14.037	9.825	10.927	10.845
32	<b>TITLUL I CHELTUIELI DE PERSONAL</b>	66.06.01	10	30.298	0	8.470	6.728	7.599	7.501
33	Cheltuieli salariale in bani	66.06.01	10.01	29.167	0	8.188	6.446	7.317	7.216
34	Salarii de baza	66.06.01	10.01.01	18.643	0	5.573	3.659	4.706	4.705
35	Sporuri pentru conditii de munca	66.06.01	10.01.05	5.102	0	1.300	1.300	1.300	1.202
36	Alte sporuri	66.06.01	10.01.06	3.738	0	935	935	935	933
37	Fond aferent platii cu ora	66.06.01	10.01.11	180	0	0	180	0	0
38	Indemnizatii platite unor persoane din afara unitatii	66.06.01	10.01.12	11	0	3	3	3	2
39	Indemnizatii de hrana	66.06.01	10.01.17	1.428	0	357	357	357	357
40	Alte drepturi salariale in bani	66.06.01	10.01.30	65	0	20	12	16	17
41	Cheltuieli salariale in natura	66.06.01	10.02	497	0	124	124	124	125
42	Vouchere de vacanta	66.06.01	10.02.06	497	0	124	124	124	125
43	Contributii	66.06.01	10.03	634		158	158	158	160
44	Contributia asiguratorie pentru munca	66.06.01	10.03.07	634		158	158	158	160



mii lei

Nr. Crt.	Denumire Indicator	Cod Indicator		Total	Din care credite bugetare destinate angajării plărilor restante	Trimestrul I	Trimestrul II	Trimestrul III	Trimestrul IV
		Clasificatie functionala	Clasificatie economica						
45	<b>TITLUL II BUNURI SI SERVICII</b>	66.06.01	20	13.867	0	4.271	3.039	3.270	3.287
46	Bunuri si servicii	66.06.01	20.01	3.292	0	797	1.216	633	646
47	Furnituri de birou	66.06.01	20.01.01	52	0	31	4	4	13
48	Materiale pentru curatenie	66.06.01	20.01.02	232	0	88	-32	88	88
49	Încalzit, Iluminat si forta motrica	66.06.01	20.01.03	440	0	59	381	0	0
50	Apa, canal si salubritate	66.06.01	20.01.04	188	0	35	153	0	0
51	Carburanti si lubrifianti	66.06.01	20.01.05	4	0	1	1	1	1
52	Piese de schimb	66.06.01	20.01.06	100	0	13	37	24	26
53	Posta, telecomunicatii, radio, tv, internet	66.06.01	20.01.08	30	0	7	7	7	9
54	Materiale si prestari de servicii cu caracter functional	66.06.01	20.01.09	500	0	150	50	150	150
55	Alte bunuri si servicii pentru intretinere si functionare	66.06.01	20.01.30	1.746	0	413	615	359	359
56	Reparatii curente	66.06.01	20.02	200	0	50	50	50	50
57	Reparatii curente	66.06.01	20.02.00	200	0	50	50	50	50
58	Hrana	66.06.01	20.03	897	0	207	250	220	220
59	Hrana pentru oameni	66.06.01	20.03.01	897	0	207	250	220	220
60	Medicamente si materiale sanitare	66.06.01	20.04	8.900	0	3.092	1.358	2.225	2.225
61	Medicamente	66.06.01	20.04.01	7.150	0	2.655	921	1.788	1.786
62	Materiale sanitare	66.06.01	20.04.02	600	0	150	150	150	150
63	Reactivi	66.06.01	20.04.03	800	0	200	200	200	200
64	Dezinfectanti	66.06.01	20.04.04	350	0	87	87	87	89
65	Bunuri de natura obiectelor de inventar	66.06.01	20.05	302	0	53	101	74	74
66	Lenjerie si accesorii de pat	66.06.01	20.05.03	30	0	50	-90	20	50
67	Alte obiecte de inventar	66.06.01	20.05.30	272	0	3	191	54	24
68	Deplasari, detasari, transferari	66.06.01	20.06	10	0	5	-5	5	5

Spitalul de Boli Cronice Sf. Luca Bucuresti - 02F  
Inclusiv modificarile aprobate de catre Ordonatorul Principal de Credite prin referatul nr.7101/21.05.2019



mii lei

Pr. C.	Denumire indicator	Cod Indicator		Total	Din care credite bugetare destinate singurei plati	Trimestrul I	Trimestrul II	Trimestrul III	Trimestrul IV
		Clasificatie functionala	Clasificatie economica						
69	Deplasari interne, detasari, transferari	66.06.01	20.06.01	10	0	5	-5	5	5
70	Materiale de laborator	66.06.01	20.09	20	0	5	5	5	5
71	Materiale de laborator	66.06.01	20.09.00	20	0	5	5	5	5
72	Carti, publicatii si materiale documentare	66.06.01	20.11	4	0	1	1	1	1
73	Carti, publicatii si materiale documentare	66.06.01	20.11.00	4	0	1	1	1	1
74	Pregatire profesionala	66.06.01	20.13	40	0	7	17	7	9
75	Pregatire profesionala	66.06.01	20.13.00	40	0	7	17	7	9
76	Protectia muncii	66.06.01	20.14	30	0	11	3	7	9
77	Protectia muncii	66.06.01	20.14.00	30	0	11	3	7	9
78	Alte cheltuieli	66.06.01	20.30	172	0	43	43	43	43
79	Chirii	66.06.01	20.30.04	72	0	18	18	18	18
80	Alte cheltuieli cu bunuri si servicii	66.06.01	20.30.30	100	0	25	25	25	25
81	TITLU XI ALTE CHELTUIELI	66.06.01	59	231	0	58	58	58	57
82	Sume aferente persoanelor cu handicap neincadrate	66.06.01	59.40	231	0	58	58	58	57
83	Sume aferente persoanelor cu handicap neincadrate	66.06.01	59.40.00	231	0	58	58	58	57
84	TITLU XIII ACTIVE NEFINANCIARE (71.01 + 71.02)	66.06.01	71	1.238	0	1.238	0	0	0
85	Active fixe	66.06.01	71.01	1.238	0	1.238	0	0	0
86	Masini, echipamente si mijloace de transport	66.06.01	71.01.02	1.238	0	1.238	0	0	0
87	<b>Total Venituri SF</b>			<b>44.396</b>		<b>12.799</b>	<b>9.825</b>	<b>10.927</b>	<b>10.845</b>
88	<b>TOTAL VENITURI</b>	00.01		<b>44.396</b>		<b>12.799</b>	<b>9.825</b>	<b>10.927</b>	<b>10.845</b>
89	<b>VENITURI PROPRII</b>	001		<b>27.031</b>		<b>5.285</b>	<b>6.114</b>	<b>7.857</b>	<b>7.775</b>

Spitalul de Boli Cronice Sf. Luca Bucuresti - 02F  
Inclusiv modificarile aprobate de catre Ordonatorul Principal de Credite prin referatul nr.7101/21.05.2019



mii lei


Nr. Cr.	Descriere Indicator	Cod Indicator		Total	Din care credite bugetare destinate singurii plătitor restanțe	Trimestrul I	Trimestrul II	Trimestrul III	Trimestrul IV
		Clasificare funcțională	Clasificare economică						
90	I. VENITURI CURENTE	00.02		27.031		5.285	6.114	7.857	7.775
91	C. VENITURI NEFISCALE	00.12		27.031		5.285	6.114	7.857	7.775
92	C1. VENITURI DIN PROPRIETATE	00.13		52		13	13	13	13
93	Venituri din proprietate	30		52		13	13	13	13
94	Venituri din concesiuni si inchirieri *)	30.05		52		13	13	13	13
95	Alte venituri din concesiuni si inchirieri de catre institutiile publice	30.05.30		52		13	13	13	13
96	C2. VANZARI DE BUNURI SI SERVICII	00.14		26.979		5.272	6.101	7.844	7.762
97	Venituri din prestari de servicii si alte activitati	33		26.979		5.272	6.101	7.844	7.762
98	Venituri din contractele incheiate cu casele de asigurari sociale de sanatate	33.21		26.854		5.241	6.069	7.813	7.731
99	Venituri din contractele incheiate cu casele de asigurari sociale de sanatate	33.21.00		26.854		5.241	6.069	7.813	7.731
100	Alte venituri din prestari de servicii si alte activitati	33.50		125		31	32	31	31
101	Alte venituri din prestari de servicii si alte activitati	33.50.00		125		31	32	31	31
102	III. OPERATIUNI FINANCIARE	00.16		4.342		4.342	0	0	0
103	Incasari din rambursarea imprumuturilor acordate	40		4.342		4.342	0	0	0
104	Sume utilizate din excedentul anului precedent pentru efectuarea de cheltuieli	40.15		4.342		4.342	0	0	0



mii lei

Nr. Crt.	Denumire indicator	Cod indicator		Total	Din care credite bugetare destinate stingerii platilor asigurate	Trimestrul I	Trimestrul II	Trimestrul III	Trimestrul IV
		Clasificatie functionala	Clasificatie economica						
105	Sume utilizate de administratiile locale din excedentul anului precedent pentru sectiunea de functionare	40.15.01		4.342		4.342	0	0	0
106	IV. SUBVENTII	00.17		13.023		3.172	3.711	3.070	3.070
107	SUBVENTII DE LA ALTE NIVELE ALE ADMINISTRATIEI PUBLICE	00.18		13.023		3.172	3.711	3.070	3.070
108	Subventii de la alte administratii	43		13.023		3.172	3.711	3.070	3.070
109	Subventii din bugetele locale pentru finantarea cheltuielilor curente din domeniul sanatatii	43.10		1.023		172	711	70	70
110	Subventii din bugetele locale pentru finantarea cheltuielilor curente din domeniul sanatatii	43.10.00		1.023		172	711	70	70
111	Subventii din bugetul Fondului national unic de asigurari sociale de sanatate pentru acoperirea cresterilor salariale	43.33		12.000		3.000	3.000	3.000	3.000
112	Subventii din bugetul Fondului national unic de asigurari sociale de sanatate pentru acoperirea cresterilor salariale	43.33.00		12.000		3.000	3.000	3.000	3.000
113	<b>Total Cheltuieli SF</b>			<b>44.396</b>	<b>0</b>	<b>12.799</b>	<b>9.825</b>	<b>10.927</b>	<b>10.845</b>
114	Sanatate	66		44.396	0	12.799	9.825	10.927	10.845
115	Servicii medicale in unitati sanitare cu paturi	66.06		44.396	0	12.799	9.825	10.927	10.845
116	Spitale generale	66.06.01		44.396		12.799	9.825	10.927	10.845
117	TITLUL I CHELTUIELI DE PERSONAL	66.06.01	10	30.298		8.470	6.728	7.599	7.501
118	Cheltuieli salariale in bani	66.06.01	10.01	29.167		8.188	6.446	7.317	7.216
119	Salarii de baza	66.06.01	10.01.01	18.643		5.573	3.659	4.706	4.705

Spitalul de Boli Cronice Sf. Luca Bucuresti - 02F  
Inclusiv modificarile aprobate de catre Ordonatorul Principal de Credite prin referatul nr.7101/21.05.2019



mii lei

Nr. Crt.	Denumire indicator	Cod Indicator		Total	Din care credite bugetare destinate singurei platii restante	Trimestrul I	Trimestrul II	Trimestrul III	Trimestrul IV
		Clasificatie functionala	Clasificatie economica						
120	Sporuri pentru conditii de munca	66.06.01	10.01.05	5.102	0	1.300	1.300	1.300	1.202
121	Alte sporuri	66.06.01	10.01.06	3.738	0	935	935	935	933
122	Fond aferent platii cu ora	66.06.01	10.01.11	180	0	0	180	0	0
123	Indemnizatii platite unor persoane din afara unitatii	66.06.01	10.01.12	11	0	3	3	3	2
124	Indemnizatii de hrana	66.06.01	10.01.17	1.428	0	357	357	357	357
125	Alte drepturi salariale in bani	66.06.01	10.01.30	65	0	20	12	16	17
126	Cheltuieli salariale in natura	66.06.01	10.02	497	0	124	124	124	125
127	Vouchere de vacanta	66.06.01	10.02.06	497	0	124	124	124	125
128	Contributii	66.06.01	10.03	634	0	158	158	158	160
129	Contributia asiguratorie pentru munca	66.06.01	10.03.07	634	0	158	158	158	160
130	TITLUL II BUNURI SI SERVICII	66.06.01	20	13.867	0	4.271	3.039	3.270	3.287
131	Bunuri si servicii	66.06.01	20.01	3.292	0	797	1.216	633	646
132	Furnituri de birou	66.06.01	20.01.01	52	0	31	4	4	13
133	Materiale pentru curatenie	66.06.01	20.01.02	232	0	88	-32	88	88
134	Încalzit, iluminat si forta motrica	66.06.01	20.01.03	440	0	59	381	0	0
135	Apa, canal si salubritate	66.06.01	20.01.04	188	0	35	153	0	0
136	Carburanti si lubrifianti	66.06.01	20.01.05	4	0	1	1	1	1
137	Piese de schimb	66.06.01	20.01.06	100	0	13	37	24	26
138	Posta, telecomunicatii, radio, tv, internet	66.06.01	20.01.08	30	0	7	7	7	9
139	Materiale si prestari de servicii cu caracter functional	66.06.01	20.01.09	500	0	150	50	150	150
140	Alte bunuri si servicii pentru intretinere si functionare	66.06.01	20.01.30	1.746	0	413	615	359	359
141	Reparatii curente	66.06.01	20.02	200	0	50	50	50	50
142	Reparatii curente	66.06.01	20.02.00	200	0	50	50	50	50

Spitalul de Boli Cronice Sf. Luca Bucuresti - 02F  
Inclusiv modificarile aprobate de catre Ordonatorul Principal de Credite prin referatul nr.7101/21.05.2019






mi lei


Nr. C/I	Denumire Indicator	Cod Indicator		Total	Din care credite bugetare destinate stingerii platilor restante	Trimestrul I	Trimestrul II	Trimestrul III	Trimestrul IV
		Clasificatie functionala	Clasificatie economica						
143	Hrana	66.06.01	20.03	897	0	207	250	220	220
144	Hrana pentru oameni	66.06.01	20.03.01	897	0	207	250	220	220
145	Medicamente si materiale sanitare	66.06.01	20.04	8.900	0	3.092	1.358	2.225	2.225
146	Medicamente	66.06.01	20.04.01	7.150	0	2.655	921	1.788	1.786
147	Materiale sanitare	66.06.01	20.04.02	600	0	150	150	150	150
148	Reactivi	66.06.01	20.04.03	800	0	200	200	200	200
149	Dezinfectanti	66.06.01	20.04.04	350	0	87	87	87	89
150	Bunuri de natura obiectelor de inventar	66.06.01	20.05	302	0	53	101	74	74
151	Lenjerie si accesorii de pat	66.06.01	20.05.03	30	0	50	-90	20	50
152	Alte obiecte de inventar	66.06.01	20.05.30	272	0	3	191	54	24
153	Deplasari, detasari, transferari	66.06.01	20.06	10	0	5	-5	5	5
154	Deplasari interne, detasari, transferari	66.06.01	20.06.01	10	0	5	-5	5	5
155	Materiale de laborator	66.06.01	20.09	20	0	5	5	5	5
156	Materiale de laborator	66.06.01	20.09.00	20	0	5	5	5	5
157	Carti, publicatii si materiale documentare	66.06.01	20.11	4	0	1	1	1	1
158	Carti, publicatii si materiale documentare	66.06.01	20.11.00	4	0	1	1	1	1
159	Pregatire profesionala	66.06.01	20.13	40	0	7	17	7	9
160	Pregatire profesionala	66.06.01	20.13.00	40	0	7	17	7	9
161	Protectia muncii	66.06.01	20.14	30	0	11	3	7	9
162	Protectia muncii	66.06.01	20.14.00	30	0	11	3	7	9
163	Alte cheltuieli	66.06.01	20.30	172	0	43	43	43	43
164	Chirii	66.06.01	20.30.04	72	0	18	18	18	18
165	Alte cheltuieli cu bunuri si servicii	66.06.01	20.30.30	100	0	25	25	25	25
166	<b>TITLU XI ALTE CHELTUIELI</b>	66.06.01	59	231	0	58	58	58	57

Spitalul de Boli Cronice Sf. Luca Bucuresti - 02F  
Inclusiv modificarile aprobate de catre Ordonatorul Principal de Credite prin referatul nr.7101/21.05.2019



miu lei

Nr. Cn	Denumire indicator	Cod indicator		Total	Din care credite bugetare destinate atingerii platilor restante	Trimestrul I	Trimestrul II	Trimestrul III	Trimestrul IV
		Clasificatie functionala	Clasificatie economica						
167	Sume aferente persoanelor cu handicap neincadrate	66.06.01	59.40	231	0	58	58	58	57
168	Sume aferente persoanelor cu handicap neincadrate	66.06.01	59.40.00	231	0	58	58	58	57
169	<b>Total Venituri SD</b>			<b>1.238</b>		<b>1.238</b>	<b>0</b>	<b>0</b>	<b>0</b>
170	<b>TOTAL VENITURI</b>	00.01		1.238		1.238	0	0	0
171	<b>III. OPERATIUNI FINANCIARE</b>	00.16		1.238		1.238	0	0	0
172	Incasari din rambursarea imprumuturilor acordate	40		1.238		1.238	0	0	0
173	Sume utilizate din excedentul anului precedent pentru efectuarea de cheltuieli	40.15		1.238		1.238	0	0	0
174	Sume utilizate de administratiile locale din excedentul anului precedent pentru sectiunea de dezvoltare	40.15.02		1.238		1.238	0	0	0
175	<b>Total Cheltuieli SD</b>			<b>1.238</b>	<b>0</b>	<b>1.238</b>	<b>0</b>	<b>0</b>	<b>0</b>
176	Sanatate	66		1.238	0	1.238	0	0	0
177	Servicii medicale in unitati sanitare cu paturi	66.06		1.238	0	1.238	0	0	0
178	Spitale generale	66.06.01		1.238	0	1.238	0	0	0
179	TITLU XIII ACTIVE NEFINANCIARE (71.01 + 71.02)	66.06.01	71	1.238	0	1.238	0	0	0
180	Active fixe	66.06.01	71.01	1.238	0	1.238	0	0	0



mi lei

Nr. Crt.	Denumire Indicator	Cod Indicator		Total	Din care credite bugetare destinate plăgilor plătilor restante	Trimestrul I	Trimestrul II	Trimestrul III	Trimestrul IV
		Clasificare funcțională	Clasificare economică						
181	Masini, echipamente si mijloace de transport	66.06.01	71.01.02	1.238	0	1.238	0	0	0

ORDONATOR PRINCIPAL DE CREDITE

PRIMAR GENERAL  
GABRIELA FIREA




DIRECTOR GENERAL ASSMB  
EC. DANIELA BLÎNDU

