


Spitalul Clinic Sfanta Maria Bucuresti

**Bugetul institutiilor publice finantate integral sau partial din venituri proprii
pe anul 2019**

mii lei


Nr. C/C	Denumire indicator	Cod indicator		Total	Din care credite bugetare destinate stingerii plasilor restante	Trimestrul I	Trimestrul II	Trimestrul III	Trimestrul IV
		Clasificatie functionala	Clasificatie economica						
SECTIUNEA DE FUNCTIONARE + SECTIUNEA DE DEZVOLTARE									
1	Total Venituri			108.729		25.264	28.342	26.833	28.290
2	TOTAL VENITURI	00.01		108.729		25.264	28.342	26.833	28.290
3	VENITURI PROPRII	001		44.528		10.365	10.951	11.120	12.092
4	I. VENITURI CURENTE	00.02		44.528		10.365	10.951	11.120	12.092
5	C. VENITURI NEFISCALE	00.12		44.528		10.365	10.951	11.120	12.092
6	C1. VENITURI DIN PROPRIETATE	00.13		3		2	1	0	0
7	Venituri din proprietate	30		3		2	1	0	0
8	Venituri din concesiuni si inchirieri *)	30.05		3		2	1	0	0
9	Alte venituri din concesiuni si inchirieri de catre institutiile publice	30.05.30		3		2	1	0	0
10	C2. VANZARI DE BUNURI SI SERVICII	00.14		44.525		10.363	10.950	11.120	12.092
11	Venituri din prestari de servicii si alte activitati	33		44.525		10.363	10.950	11.120	12.092
12	Venituri din contractele incheiate cu casele de asigurari sociale de sanatate	33.21		39.400		9.800	9.800	9.800	10.000
13	Venituri din contractele incheiate cu casele de asigurari sociale de sanatate	33.21.00		39.400		9.800	9.800	9.800	10.000



mii lei


Nr. Crt.	Denumire Indicator	Cod Indicator		Total	Din care credite bugetare desinate singurii planilor restante	Trimestrul I	Trimestrul II	Trimestrul III	Trimestrul IV
		Clasificatie functionala	Clasificatie economica						
14	Venituri din contractele incheiate cu directiile de sanatate publica din sume alocate de la bugetul de stat	33.30		975		243	240	240	252
15	Venituri din contractele incheiate cu directiile de sanatate publica din sume alocate de la bugetul de stat	33.30.00		975		243	240	240	252
16	Venituri din contractele incheiate cu directiile de sanatate publica din sume alocate din veniturile proprii ale Ministerului Sanatatii	33.31		3.500		160	750	950	1.640
17	Venituri din contractele incheiate cu directiile de sanatate publica din sume alocate din veniturile proprii ale Ministerului Sanatatii	33.31.00		3.500		160	750	950	1.640
18	Alte venituri din prestari de servicii si alte activitati	33.50		650		160	160	130	200
19	Alte venituri din prestari de servicii si alte activitati	33.50.00		650		160	160	130	200
20	Transferuri voluntare, altele decat subventiile	37		0		0	0	0	0
21	Varsaminte din sectiunea de functionare pentru finantarea sectiunii de dezvoltare a bugetului local	37.03		245		0	245	0	0
22	Varsaminte din sectiunea de functionare pentru finantarea sectiunii de dezvoltare a bugetului local	37.03.00		245		0	245	0	0
23	Varsaminte din sectiunea de functionare	37.04		-245		0	-245	0	0
24	Varsaminte din sectiunea de functionare	37.04.00		-245		0	-245	0	0

Spitalul Clinic Sfanta Maria Bucuresti - 02F
Inclusiv modificarile aprobate de catre Ordonatorul Principal de Credite prin referatul nr.7101/21.05.2019



mii lei

Nr. Crt.	Denumire Indicata	Cod Indicator		Total	Din care credite bugetare destinate singurei platiiri restante	Trimestrul I	Trimestrul II	Trimestrul III	Trimestrul IV
		Clasificatiie functionala	Clasificatiie economica						
25	III. OPERATIUNI FINANCIARE	00.16		14.029		5.295	4.234	2.000	2.500
26	Incasari din rambursarea imprumuturilor acordate	40		14.029		5.295	4.234	2.000	2.500
27	Sume utilizate din excedentul anului precedent pentru efectuarea de cheltuieli	40.15		14.029		5.295	4.234	2.000	2.500
28	Sume utilizate de administratiile locale din excedentul anului precedent pentru sectiunea de functionare	40.15.01		10.795		3.795	2.500	2.000	2.500
29	Sume utilizate de administratiile locale din excedentul anului precedent pentru sectiunea de dezvoltare	40.15.02		3.234		1.500	1.734	0	0
30	IV. SUBVENTII	00.17		50.172		9.604	13.157	13.713	13.698
31	SUBVENTII DE LA ALTE NIVELE ALE ADMINISTRATIEI PUBLICE	00.18		50.172		9.604	13.157	13.713	13.698
32	Subventii de la alte administratii	43		50.172		9.604	13.157	13.713	13.698
33	Subventii din bugetele locale pentru finantarea cheltuielilor curente din domeniul sanatatii	43.10		1.999		304	1.582	65	48
34	Subventii din bugetele locale pentru finantarea cheltuielilor curente din domeniul sanatatii	43.10.00		1.999		304	1.582	65	48
35	Subventii din bugetele locale pentru finantarea cheltuielilor de capital din domeniul sanatatii	43.14		3.066		0	2.275	395	396
36	Subventii din bugetele locale pentru finantarea cheltuielilor de capital din domeniul sanatatii	43.14.00		3.066		0	2.275	395	396



mii lei

Nr. Crt	Denumire Indicator	Cod Indicator		Total	Din care credite bugetare desenate singuri platitii restante	Trimestrul I	Trimestrul II	Trimestrul III	Trimestrul IV
		Clasificatie functionala	Clasificatie economica						
37	Sume din bugetul de stat catre bugetele locale pentru finantarea investitiilor in sanatate	43.16		7.907		0	0	3.953	3.954
38	Sume din bugetul de stat catre bugetele locale pentru finantarea aparaturii medicale si echipamentelor de comunicatii in urgenta in sanatate	43.16.01		7.907		0	0	3.953	3.954
39	Subventii din bugetul Fondului national unic de asigurari sociale de sanatate pentru acoperirea cresterilor salariale	43.33		37.200		9.300	9.300	9.300	9.300
40	Subventii din bugetul Fondului national unic de asigurari sociale de sanatate pentru acoperirea cresterilor salariale	43.33.00		37.200		9.300	9.300	9.300	9.300
41	Total Cheltuieli			108.729	0	25.264	28.342	26.833	28.290
42	Sanatate	66		108.729	0	25.264	28.342	26.833	28.290
43	Servicii medicale in unitati sanitare cu paturi	66.06		108.729	0	25.264	28.342	26.833	28.290
44	Spitale generale	66.06.01		108.729	0	25.264	28.342	26.833	28.290
45	TITLUL I CHELTUIELI DE PERSONAL	66.06.01	10	59.007	0	14.972	14.318	14.785	14.932
46	Cheltuieli salariale in bani	66.06.01	10.01	56.736	0	13.842	13.950	14.400	14.544
47	Salarii de baza	66.06.01	10.01.01	31.910	0	7.700	7.900	8.110	8.200
48	Sporuri pentru conditii de munca	66.06.01	10.01.05	11.100	0	2.610	2.690	2.900	2.900
49	Alte sporuri	66.06.01	10.01.06	4.680	0	1.150	1.170	1.180	1.180
50	Fond de premii	66.06.01	10.01.08	57	0	57	0	0	0
51	Fond aferent platii cu ora	66.06.01	10.01.11	6.290	0	1.650	1.540	1.540	1.560
52	Indemnizatii de hrana	66.06.01	10.01.17	1.885	0	465	450	470	500
53	Alte drepturi salariale in bani	66.06.01	10.01.30	814	0	210	200	200	204

Spitalul Clinic Sfanta Maria Bucuresti - 02F
Inclusiv modificarile aprobate de catre Ordonatorul Principal de Credite prin referatul nr.7101/21.05.2019



mii lei

Nr. Crt.	Denumire Indicator	Cod Indicator		Total	Din care credite bugetare destinate stingerii platilor restante	Trimestrul I	Trimestrul II	Trimestrul III	Trimestrul IV
		Clasificatie functionala	Clasificatie economica						
54	Cheltuieli salariale in natura	66.06.01	10.02	750	0	750	0	0	0
55	Vouchere de vacanta	66.06.01	10.02.06	750	0	750	0	0	0
56	Contributii	66.06.01	10.03	1.521	0	380	368	385	388
57	Contributii de asigurari sociale de stat	66.06.01	10.03.01	216	0	55	53	55	53
58	Contributia asiguratorie pentru munca	66.06.01	10.03.07	1.305	0	325	315	330	335
59	TITLUL II BUNURI SI SERVICII	66.06.01	20	35.280	0	8.709	10.043	7.610	8.918
60	Bunuri si servicii	66.06.01	20.01	12.834	0	3.340	4.039	2.375	3.080
61	Furnituri de birou	66.06.01	20.01.01	195	0	75	40	35	45
62	Materiale pentru curatenie	66.06.01	20.01.02	110	0	1	109	0	0
63	Încalzit, Iluminat si forta motrica	66.06.01	20.01.03	760	0	231	529	0	0
64	Apa, canal si salubritate	66.06.01	20.01.04	235	0	69	166	0	0
65	Carburanti si lubrifianti	66.06.01	20.01.05	45	0	12	10	10	13
66	Piese de schimb	66.06.01	20.01.06	50	0	150	-100	0	0
67	Posta, telecomunicatii, radio, tv, internet	66.06.01	20.01.08	135	0	40	35	30	30
68	Materiale si prestari de servicii cu caracter functional	66.06.01	20.01.09	7.204	0	2.078	684	1.900	2.542
69	Alte bunuri si servicii pentru intretinere si functionare	66.06.01	20.01.30	4.100	0	684	2.566	400	450
70	Reparatii curente	66.06.01	20.02	750	0	50	700	0	0
71	Reparatii curente	66.06.01	20.02.00	750	0	50	700	0	0
72	Hrana	66.06.01	20.03	1.001	0	255	263	245	238
73	Hrana pentru oameni	66.06.01	20.03.01	1.001	0	255	263	245	238
74	Medicamente si materiale sanitare	66.06.01	20.04	19.025	0	4.180	4.445	4.845	5.555
75	Medicamente	66.06.01	20.04.01	10.630	0	2.000	2.750	2.780	3.100
76	Materiale sanitare	66.06.01	20.04.02	7.130	0	1.700	1.580	1.750	2.100


Spitalul Clinic Sfanta Maria Bucuresti - 02F
Inclusiv modificarile aprobate de catre Ordonatorul Principal de Credite prin referatul nr.7101/21.05.2019



mii lei


Nr. Cr.	Denumire Indicator	Cod Indicator		Total	Din care credite bugetare destinate stingerii platilor restante	Trimestrul I	Trimestrul II	Trimestrul III	Trimestrul IV
		Clasificatie functionala	Clasificatie economica						
77	Reactivi	66.06.01	20.04.03	605	0	180	135	135	155
78	Dezinfectanti	66.06.01	20.04.04	660	0	300	-20	180	200
79	Bunuri de natura obiectelor de inventar	66.06.01	20.05	850	0	552	198	100	0
80	Uniforme si echipament	66.06.01	20.05.01	150	0	150	-50	50	0
81	Lenjerie si accesorii de pat	66.06.01	20.05.03	200	0	150	0	50	0
82	Alte obiecte de inventar	66.06.01	20.05.30	500	0	252	248	0	0
83	Deplasari, detasari, transferari	66.06.01	20.06	60	0	25	35	0	0
84	Deplasari interne, detasari, transferari	66.06.01	20.06.01	60	0	25	35	0	0
85	Materiale de laborator	66.06.01	20.09	220	0	65	65	45	45
86	Materiale de laborator	66.06.01	20.09.00	220	0	65	65	45	45
87	Pregatire profesionala	66.06.01	20.13	150	0	100	50	0	0
88	Pregatire profesionala	66.06.01	20.13.00	150	0	100	50	0	0
89	Protectia muncii	66.06.01	20.14	200	0	100	100	0	0
90	Protectia muncii	66.06.01	20.14.00	200	0	100	100	0	0
91	Alte cheltuieli	66.06.01	20.30	190	0	42	148	0	0
92	Chirii	66.06.01	20.30.04	145	0	17	128	0	0
93	Alte cheltuieli cu bunuri si servicii	66.06.01	20.30.30	45	0	25	20	0	0
94	TITLU XI ALTE CHELTUIELI	66.06.01	59	353	0	83	90	90	90
95	Sume aferente persoanelor cu handicap neincadrate	66.06.01	59.40	353	0	83	90	90	90
96	Sume aferente persoanelor cu handicap neincadrate	66.06.01	59.40.00	353	0	83	90	90	90
97	TITLU XIII ACTIVE NEFINANCIARE (71.01 + 71.02)	66.06.01	71	14.452	0	1.500	4.254	4.348	4.350
98	Active fixe	66.06.01	71.01	14.452	0	1.500	4.254	4.348	4.350

Spitalul Clinic Sfanta Maria Bucuresti - 02F
Inclusiv modificarile aprobate de catre Ordonatorul Principal de Credite prin referatul nr.7101/21.05.2019



mii lei


Nr. Crt.	Denumire Indicator	Cod Indicator		Total	Din care credite bugetare destinate stingerii platilor restante	Trimestrul I	Trimestrul II	Trimestrul III	Trimestrul IV
		Clasificare functionala	Clasificare economica						
99	Constructii	66.06.01	71.01.01	2.275	0	0	2.275	0	0
100	Masini, echipamente si mijloace de transport	66.06.01	71.01.02	11.841	0	1.164	1.979	4.348	4.350
101	Mobilier, aparatura birotica si alte active corporale	66.06.01	71.01.03	256	0	256	0	0	0
102	Alte active fixe	66.06.01	71.01.30	80	0	80	0	0	0
103	TITLUL XVIII PLATI EFECTUATE IN ANII PRECEDENTI SI RECUPERATE IN ANUL CURENT	66.06.01	85	-363	0	0	-363	0	0
104	Plati efectuate in anii precedenti si recuperate in anul curent	66.06.01	85.01	-363	0	0	-363	0	0
105	Plati efectuate in anii precedenti si recuperate in anul curent in sectiunea de functionare a bugetului local	66.06.01	85.01.01	-363	0	0	-363	0	0
106	Total Venituri SF			94.767		23.764	24.578	22.485	23.940
107	TOTAL VENITURI	00.01		94.767		23.764	24.578	22.485	23.940
108	VENITURI PROPRII	001		44.528		10.365	10.951	11.120	12.092
109	I. VENITURI CURENTE	00.02		44.773		10.365	11.196	11.120	12.092
110	C. VENITURI NEFISCALE	00.12		44.773		10.365	11.196	11.120	12.092
111	C1. VENITURI DIN PROPRIETATE	00.13		3		2	1	0	0
112	Venituri din proprietate	30		3		2	1	0	0
113	Venituri din concesiuni si inchirieri *)	30.05		3		2	1	0	0
114	Alte venituri din concesiuni si inchirieri de catre institutiile publice	30.05.30		3		2	1	0	0
115	C2. VANZARI DE BUNURI SI SERVICII	00.14		44.770		10.363	11.195	11.120	12.092



Spitalul Clinic Sfanta Maria Bucuresti - 02F
Inclusiv modificarile aprobate de catre Ordonatorul Principal de Credite prin referatul nr.7101/21.05.2019

mii lei

Nr. Crt	Denumire Indicator	Cod Indicator		Total	Din care credite bugetare de stat siingerii piailor restante	Trimestrul I	Trimestrul II	Trimestrul III	Trimestrul IV
		Clasificatie functionala	Clasificatie economica						
116	Venituri din prestari de servicii si alte activitati	33		44.525		10.363	10.950	11.120	12.092
117	Venituri din contractele incheiate cu casele de asigurari sociale de sanatate	33.21		39.400		9.800	9.800	9.800	10.000
118	Venituri din contractele incheiate cu casele de asigurari sociale de sanatate	33.21.00		39.400		9.800	9.800	9.800	10.000
119	Venituri din contractele incheiate cu directiile de sanatate publica din sume alocate de la bugetul de stat	33.30		975		243	240	240	252
120	Venituri din contractele incheiate cu directiile de sanatate publica din sume alocate de la bugetul de stat	33.30.00		975		243	240	240	252
121	Venituri din contractele incheiate cu directiile de sanatate publica din sume alocate din veniturile proprii ale Ministerului Sanatatii	33.31		3.500		160	750	950	1.640
122	Venituri din contractele incheiate cu directiile de sanatate publica din sume alocate din veniturile proprii ale Ministerului Sanatatii	33.31.00		3.500		160	750	950	1.640
123	Alte venituri din prestari de servicii si alte activitati	33.50		650		160	160	130	200
124	Alte venituri din prestari de servicii si alte activitati	33.50.00		650		160	160	130	200
125	Transferuri voluntare, altele decat subventiile	37		245		0	245	0	0
126	Varsaminte din sectiunea de functionare pentru finantarea sectiunii de dezvoltare a bugetului local	37.03		245		0	245	0	0



mii lei

Nr. C/I	Denumire Indicator	Cod Indicator		Total	Din care credite bugetare destinate singurei plati/r restante	Trimestrul I	Trimestrul II	Trimestrul III	Trimestrul IV
		Clasificatie functionala	Clasificatie economica						
127	Varsaminte din sectiunea de functionare pentru finantarea sectiunii de dezvoltare a bugetului local	37.03.00		245		0	245	0	0
128	III. OPERATIUNI FINANCIARE	00.16		10.795		3.795	2.500	2.000	2.500
129	Incasari din rambursarea imprumuturilor acordate	40		10.795		3.795	2.500	2.000	2.500
130	Sume utilizate din excedentul anului precedent pentru efectuarea de cheltuieli	40.15		10.795		3.795	2.500	2.000	2.500
131	Sume utilizate de administratiile locale din excedentul anului precedent pentru sectiunea de functionare	40.15.01		10.795		3.795	2.500	2.000	2.500
132	IV. SUBVENTII	00.17		39.199		9.604	10.882	9.365	9.348
133	SUBVENTII DE LA ALTE NIVELE ALE ADMINISTRATIEI PUBLICE	00.18		39.199		9.604	10.882	9.365	9.348
134	Subventii de la alte administratii	43		39.199		9.604	10.882	9.365	9.348
135	Subventii din bugetele locale pentru finantarea cheltuielilor curente din domeniul sanatatii	43.10		1.999		304	1.582	65	48
136	Subventii din bugetele locale pentru finantarea cheltuielilor curente din domeniul sanatatii	43.10.00		1.999		304	1.582	65	48
137	Subventii din bugetul Fondului national unic de asigurari sociale de sanatate pentru acoperirea cresterilor salariale	43.33		37.200		9.300	9.300	9.300	9.300
138	Subventii din bugetul Fondului national unic de asigurari sociale de sanatate pentru acoperirea cresterilor salariale	43.33.00		37.200		9.300	9.300	9.300	9.300


Spitalul Clinic Sfanta Maria Bucuresti - 02F
Inclusiv modificarile aprobate de catre Ordonatorul Principal de Credite prin referatul nr.7101/21.05.2019



mii lei


Nr. Cr.	Denumire Indicator	Cod Indicator		Total	Diferenta credite bugetare destinate singurii platilor restante	Trimestrul I	Trimestrul II	Trimestrul III	Trimestrul IV
		Clasificatie functionala	Clasificatie economica						
139	Total Cheltuieli SF			94.277	0	23.764	24.088	22.485	23.940
140	Sanatate	66		94.277	0	23.764	24.088	22.485	23.940
141	Servicii medicale in unitati sanitare cu paturi	66.06		94.277	0	23.764	24.088	22.485	23.940
142	Spitale generale	66.06.01		94.277	0	23.764	24.088	22.485	23.940
143	TITLUL I CHELTUIELI DE PERSONAL	66.06.01	10	59.007	0	14.972	14.318	14.785	14.932
144	Cheltuieli salariale in bani	66.06.01	10.01	56.736	0	13.842	13.950	14.400	14.544
145	Salarii de baza	66.06.01	10.01.01	31.910	0	7.700	7.900	8.110	8.200
146	Sporuri pentru conditii de munca	66.06.01	10.01.05	11.100	0	2.610	2.690	2.900	2.900
147	Alte sporuri	66.06.01	10.01.06	4.680	0	1.150	1.170	1.180	1.180
148	Fond de premii	66.06.01	10.01.08	57	0	57	0	0	0
149	Fond aferent platii cu ora	66.06.01	10.01.11	6.290	0	1.650	1.540	1.540	1.560
150	Indemnizatii de hrana	66.06.01	10.01.17	1.885	0	465	450	470	500
151	Alte drepturi salariale in bani	66.06.01	10.01.30	814	0	210	200	200	204
152	Cheltuieli salariale in natura	66.06.01	10.02	750	0	750	0	0	0
153	Vouchere de vacanta	66.06.01	10.02.06	750	0	750	0	0	0
154	Contributii	66.06.01	10.03	1.521	0	380	368	385	388
155	Contributii de asigurari sociale de stat	66.06.01	10.03.01	216	0	55	53	55	53
156	Contributia asiguratorie pentru munca	66.06.01	10.03.07	1.305	0	325	315	330	335
157	TITLUL II BUNURI SI SERVICII	66.06.01	20	35.280	0	8.709	10.043	7.610	8.918
158	Bunuri si servicii	66.06.01	20.01	12.834	0	3.340	4.039	2.375	3.080
159	Furnituri de birou	66.06.01	20.01.01	195	0	75	40	35	45
160	Materiale pentru curatenie	66.06.01	20.01.02	110	0	1	109	0	0
161	Încalzit, Iluminat si forta motrica	66.06.01	20.01.03	760	0	231	529	0	0
162	Apa, canal și salubritate	66.06.01	20.01.04	235	0	69	166	0	0

Spitalul Clinic Sfanta Maria Bucuresti - 02F
Inclusiv modificarile aprobate de catre Ordonatorul Principal de Credite prin referatul nr.7101/21.05.2019



mii lei


Nr. C.I.	Denumire Indicator	Cod Indicator		Total	Din care credite bugetare destinate singurei plati/r restante	Trimestrul I	Trimestrul II	Trimestrul III	Trimestrul IV
		Clasificatie functionala	Clasificatie economica						
163	Carburanti si lubrifianti	66.06.01	20.01.05	45	0	12	10	10	13
164	Piese de schimb	66.06.01	20.01.06	50	0	150	-100	0	0
165	Posta, telecomunicatii, radio, tv, internet	66.06.01	20.01.08	135	0	40	35	30	30
166	Materiale si prestari de servicii cu caracter functional	66.06.01	20.01.09	7.204	0	2.078	684	1.900	2.542
167	Alte bunuri si servicii pentru intretinere si functionare	66.06.01	20.01.30	4.100	0	684	2.566	400	450
168	Reparatii curente	66.06.01	20.02	750	0	50	700	0	0
169	Reparatii curente	66.06.01	20.02.00	750	0	50	700	0	0
170	Hrana	66.06.01	20.03	1.001	0	255	263	245	238
171	Hrana pentru oameni	66.06.01	20.03.01	1.001	0	255	263	245	238
172	Medicamente si materiale sanitare	66.06.01	20.04	19.025	0	4.180	4.445	4.845	5.555
173	Medicamente	66.06.01	20.04.01	10.630	0	2.000	2.750	2.780	3.100
174	Materiale sanitare	66.06.01	20.04.02	7.130	0	1.700	1.580	1.750	2.100
175	Reactivi	66.06.01	20.04.03	605	0	180	135	135	155
176	Dezinfectanti	66.06.01	20.04.04	660	0	300	-20	180	200
177	Bunuri de natura obiectelor de inventar	66.06.01	20.05	850	0	552	198	100	0
178	Uniforme si echipament	66.06.01	20.05.01	150	0	150	-50	50	0
179	Lenjerie si accesorii de pat	66.06.01	20.05.03	200	0	150	0	50	0
180	Alte obiecte de inventar	66.06.01	20.05.30	500	0	252	248	0	0
181	Deplasari, detasari, transferari	66.06.01	20.06	60	0	25	35	0	0
182	Deplasari interne, detasari, transferari	66.06.01	20.06.01	60	0	25	35	0	0
183	Materiale de laborator	66.06.01	20.09	220	0	65	65	45	45
184	Materiale de laborator	66.06.01	20.09.00	220	0	65	65	45	45
185	Pregatire profesionala	66.06.01	20.13	150	0	100	50	0	0
186	Pregatire profesionala	66.06.01	20.13.00	150	0	100	50	0	0



Spitalul Clinic Sfanta Maria Bucuresti - 02F
Inclusiv modificarile aprobate de catre Ordonatorul Principal de Credite prin referatul nr.7101/21.05.2019


mii lei

Nr. Crt.	Denumire Indicator	Cod Indicator		Total	Din care credite bugetare destinate stingerii platilor restante	Trimestrul I	Trimestrul II	Trimestrul III	Trimestrul IV
		Clasificatie functionala	Clasificatie economica						
187	Protectia muncii	66.06.01	20.14	200	0	100	100	0	0
188	Protectia muncii	66.06.01	20.14.00	200	0	100	100	0	0
189	Alte cheltuieli	66.06.01	20.30	190	0	42	148	0	0
190	Chirii	66.06.01	20.30.04	145	0	17	128	0	0
191	Alte cheltuieli cu bunuri si servicii	66.06.01	20.30.30	45	0	25	20	0	0
192	TITLU XI ALTE CHELTUIELI	66.06.01	59	353	0	83	90	90	90
193	Sume aferente persoanelor cu handicap neincadrate	66.06.01	59.40	353	0	83	90	90	90
194	Sume aferente persoanelor cu handicap neincadrate	66.06.01	59.40.00	353	0	83	90	90	90
195	TITLUL XVIII PLATI EFECTUATE IN ANII PRECEDENTI SI RECUPERATE IN ANUL CURENT	66.06.01	85	-363	0	0	-363	0	0
196	Plati efectuate in anii precedenti si recuperate in anul curent	66.06.01	85.01	-363	0	0	-363	0	0
197	Plati efectuate in anii precedenti si recuperate in anul curent in sectiunea de functionare a bugetului local	66.06.01	85.01.01	-363	0	0	-363	0	0
198	Total Venituri SD			13.962		1.500	3.764	4.348	4.350
199	TOTAL VENITURI	00.01		13.962		1.500	3.764	4.348	4.350
200	I. VENITURI CURENTE	00.02		-245		0	-245	0	0
201	C. VENITURI NEFISCALE	00.12		-245		0	-245	0	0
202	C2. VANZARI DE BUNURI SI SERVICII	00.14		-245		0	-245	0	0
203	Transferuri voluntare, altele decat subventiile	37		-245		0	-245	0	0



mii lei

Nr. Crt.	Denumire Indicator	Cod Indicator		Total	Din care credite bugetare destinate singurii platitor resante	Trimestrul I	Trimestrul II	Trimestrul III	Trimestrul IV
		Clasificatie functionala	Clasificatie economica						
204	Varsaminte din sectiunea de functionare	37.04		-245		0	-245	0	0
205	Varsaminte din sectiunea de functionare	37.04.00		-245		0	-245	0	0
206	III. OPERATIUNI FINANCIARE	00.16		3.234		1.500	1.734	0	0
207	Incasari din rambursarea imprumuturilor acordate	40		3.234		1.500	1.734	0	0
208	Sume utilizate din excedentul anului precedent pentru efectuarea de cheltuieli	40.15		3.234		1.500	1.734	0	0
209	Sume utilizate de administratiile locale din excedentul anului precedent pentru sectiunea de dezvoltare	40.15.02		3.234		1.500	1.734	0	0
210	IV. SUBVENTII	00.17		10.973		0	2.275	4.348	4.350
211	SUBVENTII DE LA ALTE NIVELE ALE ADMINISTRATIEI PUBLICE	00.18		10.973		0	2.275	4.348	4.350
212	Subventii de la alte administratii	43		10.973		0	2.275	4.348	4.350
213	Subventii din bugetele locale pentru finantarea cheltuielilor de capital din domeniul sanatatii	43.14		3.066		0	2.275	395	396
214	Subventii din bugetele locale pentru finantarea cheltuielilor de capital din domeniul sanatatii	43.14.00		3.066		0	2.275	395	396
215	Sume din bugetul de stat catre bugetele locale pentru finantarea investitiilor in sanatate	43.16		7.907		0	0	3.953	3.954



mi lei


Nr. Că	Denumire Indicator	Cod Indicator		Total	Finanțare din care ord.ile bugetare destinate stingerii plăților câștigate	Trimestrul I	Trimestrul II	Trimestrul III	Trimestrul IV
		Clasificare funcțională	Clasificare economică						
216	Sume din bugetul de stat către bugetele locale pentru finanțarea aparatului medical și echipamentelor de comunicații în urgență în sănătate	43.16.01		7.907		0	0	3.953	3.954
217	Total Cheltuieli SD			14.452	0	1.500	4.254	4.348	4.350
218	Sanătate	66		14.452	0	1.500	4.254	4.348	4.350
219	Servicii medicale în unități sanitare cu paturi	66.06		14.452	0	1.500	4.254	4.348	4.350
220	Spitale generale	66.06.01		14.452	0	1.500	4.254	4.348	4.350
221	TITLU XIII ACTIVE NEFINANCIARE (71.01 + 71.02)	66.06.01	71	14.452	0	1.500	4.254	4.348	4.350
222	Active fixe	66.06.01	71.01	14.452	0	1.500	4.254	4.348	4.350
223	Construcții	66.06.01	71.01.01	2.275	0	0	2.275	0	0
224	Masini, echipamente și mijloace de transport	66.06.01	71.01.02	11.841	0	1.164	1.979	4.348	4.350
225	Mobilier, aparatură birotică și alte active corporale	66.06.01	71.01.03	256	0	256	0	0	0
226	Alte active fixe	66.06.01	71.01.30	80	0	80	0	0	0

ORDONATOR PRINCIPAL DE CREDITE

PRIMAR GENERAL
GABRIELA FURIA



DIRECTOR GENERAL ASMB
EC. DANIELA BLÎNDU



Spitalul Clinic Sfânta Maria București - 02F
Inclusiv modificările aprobate de către Ordonatorul Principal de Credite prin referatul nr.7101/21.05.2019