

Spitalul Clinic Filantropia Bucuresti Bucuresti

**Bugetul instituțiilor publice finanțate integral sau partial din venituri proprii
pe anul 2019**

mii lei

Nr. Cat	Denumire Indicator	Cod Indicator		Total	Din care credite bugetare destinate stingerii platilor restante	Trimestrul I	Trimestrul II	Trimestrul III	Trimestrul IV
		Clasificatie functionala	Clasificatie economica						
SECTIUNEA DE FUNCTIONARE + SECTIUNEA DE DEZVOLTARE									
1	Total Venituri			88.207		24.923	24.477	21.663	17.144
2	TOTAL VENITURI	00.01		88.207		24.923	24.477	21.663	17.144
3	VENITURI PROPRII	001		40.923		10.893	10.910	10.910	8.210
4	I. VENITURI CURENTE	00.02		40.923		10.893	10.910	10.910	8.210
5	C. VENITURI NEFISCALE	00.12		40.923		10.893	10.910	10.910	8.210
6	C2. VANZARI DE BUNURI SI SERVICII	00.14		40.923		10.893	10.910	10.910	8.210
7	Venituri din prestari de servicii si alte activitati	33		40.923		10.893	10.910	10.910	8.210
8	Venituri din contractele incheiate cu casele de asigurari sociale de sanatate	33.21		37.500		10.000	10.000	10.000	7.500
9	Venituri din contractele incheiate cu casele de asigurari sociale de sanatate	33.21.00		37.500		10.000	10.000	10.000	7.500
10	Venituri din contractele incheiate cu directiile de sanatate publica din sume alocate de la bugetul de stat	33.30		1.400		350	350	350	350
11	Venituri din contractele incheiate cu directiile de sanatate publica din sume alocate de la bugetul de stat	33.30.00		1.400		350	350	350	350
12	Alte venituri din prestari de servicii si alte activitati	33.50		2.023		543	560	560	360

mii lei

Nr. Crt.	Denumire Indicator	Cod Indicator		Total	Din care credite bugetare destinate singurii plajilor urbane	Trimestrul I	Trimestrul II	Trimestrul III	Trimestrul IV
		Clasificati functionala	Clasificati economica						
13	Alte venituri din prestari de servicii si alte activitati	33.50.00		2.023		543	560	560	360
14	Transferuri voluntare, altele decat subventiile	37		0		0	0	0	0
15	Varsaminte din sectiunea de functionare pentru finantarea sectiunii de dezvoltare a bugetului local	37.03		-1.534		-649	-472	-413	0
16	Varsaminte din sectiunea de functionare pentru finantarea sectiunii de dezvoltare a bugetului local	37.03.00		-1.534		-649	-472	-413	0
17	Varsaminte din sectiunea de functionare	37.04		1.534		649	472	413	0
18	Varsaminte din sectiunea de functionare	37.04.00		1.534		649	472	413	0
19	III. OPERATIUNI FINANCIARE	00.16		23.339		8.000	7.500	4.839	3.000
20	Incasari din rambursarea imprumuturilor acordate	40		23.339		8.000	7.500	4.839	3.000
21	Sume utilizate din excedentul anului precedent pentru efectuarea de cheltuieli	40.15		23.339		8.000	7.500	4.839	3.000
22	Sume utilizate de administratiile locale din excedentul anului precedent pentru sectiunea de functionare	40.15.01		22.412		7.472	7.101	4.839	3.000
23	Sume utilizate de administratiile locale din excedentul anului precedent pentru sectiunea de dezvoltare	40.15.02		927		528	399	0	0
24	IV. SUBVENTII	00.17		23.945		6.030	6.067	5.914	5.934



mii lei

Nr. C.U.	Denumire Indicator	Cod Indicator		Total	Din care credite bugetare destinate stingerii platilor restante	Trimestrul I	Trimestrul II	Trimestrul III	Trimestrul IV
		Clasificare functionala	Clasificare economica						
25	SUBVENTII DE LA ALTE NIVELE ALE ADMINISTRATIEI PUBLICE	00.18		23.945		6.030	6.067	5.914	5.934
26	Subventii de la bugetul de stat	42		93		20	30	20	23
27	Subventii de la bugetul de stat catre institutii publice finantate partial sau integral din venituri proprii necesare sustinerii derularii proiectelor finantate din fonduri externe nerambursabile (FEN) postaderare aferete perioadei de programare 2014-2020	42.70		93		20	30	20	23
28	Subventii de la bugetul de stat catre institutii publice finantate partial sau integral din venituri proprii necesare sustinerii derularii proiectelor finantate din fonduri externe nerambursabile (FEN) postaderare aferete perioadei de programare 2014-2020	42.70.00		93		20	30	20	23
29	Subventii de la alte administratii	43		20.369		5.010	5.237	5.069	5.053
30	Subventii din bugetele locale pentru finantarea cheltuielilor curente din domeniul sanatatii	43.10		171		10	39	69	53
31	Subventii din bugetele locale pentru finantarea cheltuielilor curente din domeniul sanatatii	43.10.00		171		10	39	69	53
32	Subventii din bugetele locale pentru finantarea cheltuielilor de capital din domeniul sanatatii	43.14		198		0	198	0	0
33	Subventii din bugetele locale pentru finantarea cheltuielilor de capital din domeniul sanatatii	43.14.00		198		0	198	0	0

Spitalul Clinic Filantropia Bucuresti Bucuresti - 02F



mii lei

Nr. Crt.	Denumire Indicator	Cod Indicator		Total	Din care credite bugetare destinate stingerii platilor	Trimestrul I	Trimestrul II	Trimestrul III	Trimestrul IV
		Clasificare functionala	Clasificare economica						
34	Subventii din bugetul Fondului national unic de asigurari sociale de sanatate pentru acoperirea cresterilor salariale	43.33		20.000		5.000	5.000	5.000	5.000
35	Subventii din bugetul Fondului national unic de asigurari sociale de sanatate pentru acoperirea cresterilor salariale	43.33.00		20.000		5.000	5.000	5.000	5.000
36	Sume primite de la UE/alti donatori in contul platilor efectuate si prefinantari aferente cadrului financiar 2014-2020	48		3.483		1.000	800	825	858
37	Fondul Social European (FSE)	48.02		3.483		1.000	800	825	858
38	Sume primite in contul platilor efectuate in anul curent	48.02.01		1.283		300	300	325	358
39	Sume primite in contul platilor efectuate in anii anteriori	48.02.02		500		200	100	100	100
40	Prefinantare	48.02.03		1.700		500	400	400	400
41	Total Cheltuieli			88.207	0	24.923	24.477	21.663	17.144
42	Sanatate	66		88.207	0	24.923	24.477	21.663	17.144
43	Servicii medicale in unitati sanitare cu paturi	66.06		88.207	0	24.923	24.477	21.663	17.144
44	Spitale generale	66.06.01		88.207	0	24.923	24.477	21.663	17.144
45	TITLUL I CHELTUIELI DE PERSONAL	66.06.01	10	45.845	0	11.693	11.694	12.554	9.904
46	Cheltuieli salariale in bani	66.06.01	10.01	44.295	0	11.193	11.194	12.254	9.654
47	Salarii de baza	66.06.01	10.01.01	26.100	0	6.968	6.632	7.000	5.500
48	Sporuri pentru conditii de munca	66.06.01	10.01.05	8.000	0	2.000	2.000	2.500	1.500
49	Alte sporuri	66.06.01	10.01.06	5.000	0	1.000	1.000	1.500	1.500
50	Fond aferent platii cu ora	66.06.01	10.01.11	2.500	0	600	600	650	650



mii lei


Nr. Crt	Denumire indicator	Cod Indicator		Total	Din care credite bugetare destinate stingerii datoriilor restante	Trimestrul I	Trimestrul II	Trimestrul III	Trimestrul IV
		Clasificatie functionala	Clasificatie economica						
51	Indemnizatii platite unor persoane din afara unitatii	66.06.01	10.01.12	15	0	3	4	4	4
52	Indemnizatii de hrana	66.06.01	10.01.17	1.580	0	390	390	400	400
53	Alte drepturi salariale in bani	66.06.01	10.01.30	1.100	0	232	568	200	100
54	Cheltuieli salariale in natura	66.06.01	10.02	550	0	250	250	50	0
55	Vouchere de vacanta	66.06.01	10.02.06	550	0	250	250	50	0
56	Contributii	66.06.01	10.03	1.000	0	250	250	250	250
57	Contributia asiguratorie pentru munca	66.06.01	10.03.07	1.000	0	250	250	250	250
58	TITLUL II BUNURI SI SERVICII	66.06.01	20	35.927	0	11.511	10.733	7.374	6.309
59	Bunuri si servicii	66.06.01	20.01	8.257	0	2.376	3.040	1.712	1.129
60	Furnituri de birou	66.06.01	20.01.01	600	0	200	200	100	100
61	Materiale pentru curatenie	66.06.01	20.01.02	1.850	0	500	500	500	350
62	Încalzit, Iluminat si forta motrica	66.06.01	20.01.03	1.432	0	500	500	332	100
63	Apa, canal si salubritate	66.06.01	20.01.04	700	0	250	250	100	100
64	Carburanti si lubrifianti	66.06.01	20.01.05	50	0	10	15	15	10
65	Piese de schimb	66.06.01	20.01.06	1.050	0	50	900	50	50
66	Posta, telecomunicatii, radio, tv, internet	66.06.01	20.01.08	75	0	25	25	15	10
67	Materiale si prestari de servicii cu caracter functional	66.06.01	20.01.09	500	0	150	150	100	100
68	Alte bunuri si servicii pentru intretinere si functionare	66.06.01	20.01.30	2.000	0	691	500	500	309
69	Reparatii curente	66.06.01	20.02	120	0	15	45	45	15
70	Reparatii curente	66.06.01	20.02.00	120	0	15	45	45	15
71	Hrana	66.06.01	20.03	1.234	0	303	349	379	203
72	Hrana pentru oameni	66.06.01	20.03.01	1.234	0	303	349	379	203
73	Medicamente si materiale sanitare	66.06.01	20.04	21.346	0	6.977	6.519	3.950	3.900

Spitalul Clinic Filantropia Bucuresti Bucuresti - 02F




mii lei

Nr. Cr.	Denumire Indicator	Cod Indicator		Total	Din care credite bugetare destinate singurii platilor restante	Trimestrul I	Trimestrul II	Trimestrul III	Trimestrul IV
		Clasificatie functionala	Clasificatie economica						
74	Medicamente	66.06.01	20.04.01	8.596	0	2.077	3.969	1.050	1.500
75	Materiale sanitare	66.06.01	20.04.02	5.250	0	1.750	1.250	1.250	1.000
76	Reactivi	66.06.01	20.04.03	5.700	0	2.800	1.000	1.300	600
77	Dezinfectanti	66.06.01	20.04.04	1.800	0	350	300	350	800
78	Bunuri de natura obiectelor de inventar	66.06.01	20.05	1.140	0	365	350	275	150
79	Uniforme si echipament	66.06.01	20.05.01	350	0	100	100	100	50
80	Lenjerie si accesorii de pat	66.06.01	20.05.03	15	0	15	0	0	0
81	Alte obiecte de inventar	66.06.01	20.05.30	775	0	250	250	175	100
82	Deplasari, detasari, transferari	66.06.01	20.06	300	0	50	100	100	50
83	Deplasari interne, detasari, transferari	66.06.01	20.06.01	300	0	50	100	100	50
84	Materiale de laborator	66.06.01	20.09	1.000	0	750	-300	300	250
85	Materiale de laborator	66.06.01	20.09.00	1.000	0	750	-300	300	250
86	Carti, publicatii si materiale documentare	66.06.01	20.11	60	0	50	5	3	2
87	Carti, publicatii si materiale documentare	66.06.01	20.11.00	60	0	50	5	3	2
88	Consultanta si expertiza	66.06.01	20.12	200	0	50	50	50	50
89	Consultanta si expertiza	66.06.01	20.12.00	200	0	50	50	50	50
90	Pregatire profesionala	66.06.01	20.13	200	0	50	50	50	50
91	Pregatire profesionala	66.06.01	20.13.00	200	0	50	50	50	50
92	Protectia muncii	66.06.01	20.14	70	0	25	25	10	10
93	Protectia muncii	66.06.01	20.14.00	70	0	25	25	10	10
94	Alte cheltuieli	66.06.01	20.30	2.000	0	500	500	500	500
95	Alte cheltuieli cu bunuri si servicii	66.06.01	20.30.30	2.000	0	500	500	500	500



mi lei

Nr Crt	Denumire indicator	Cod indicator		Total	Din care credite bugetare destinate stingerii platilor resistente	Trimestrul I	Trimestrul II	Trimestrul III	Trimestrul IV
		Clasificatie functionala	Clasificatie economica						
96	TITLUL X PROIECTE CU FINANTARE DIN FONDURI EXTERNE NERAMBURSABILE AFERENTE CADRULUI FINANCIAR 2014-2020	66.06.01	58	3.576	0	1.020	830	845	881
97	Programe din Fondul Social European (FSE)	66.06.01	58.02	3.576	0	1.020	830	845	881
98	Finantarea nationala	66.06.01	58.02.01	93	0	20	30	20	23
99	Finantarea externa nerambursabila	66.06.01	58.02.02	3.283	0	900	800	825	758
100	Cheltuieli neeligibile	66.06.01	58.02.03	200	0	100	0	0	100
101	TITLU XI ALTE CHELTUIELI	66.06.01	59	200	0	50	50	50	50
102	Sume aferente persoanelor cu handicap neincadrate	66.06.01	59.40	200	0	50	50	50	50
103	Sume aferente persoanelor cu handicap neincadrate	66.06.01	59.40.00	200	0	50	50	50	50
104	TITLU XIII ACTIVE NEFINANCIARE (71.01 + 71.02)	66.06.01	71	2.659	0	649	1.170	840	0
105	Active fixe	66.06.01	71.01	2.659	0	649	1.170	840	0
106	Masini, echipamente si mijloace de transport	66.06.01	71.01.02	2.603	0	607	1.156	840	0
107	Alte active fixe	66.06.01	71.01.30	56	0	42	14	0	0
108	Total Venituri SF			81.972		22.726	22.578	20.405	16.263
109	TOTAL VENITURI	00.01		81.972		22.726	22.578	20.405	16.263
110	VENITURI PROPRII	001		40.923		10.893	10.910	10.910	8.210
111	I. VENITURI CURENTE	00.02		39.389		10.244	10.438	10.497	8.210
112	C. VENITURI NEFISCALE	00.12		39.389		0.244	10.438	10.497	8.210
113	C2. VANZARI DE BUNURI SI SERVICII	00.14		39.389		0.244	10.438	10.497	8.210



mii lei

Nr. Crt.	Denumire indicator	Cod indicator		Total	Din care credite bugetare destinate singurii platilor de salarie	Trimestrul I	Trimestrul II	Trimestrul III	Trimestrul IV
		Clasificatie functionala	Clasificatie economica						
114	Venituri din prestari de servicii si alte activitati	33		40.923		10.893	10.910	10.910	8.210
115	Venituri din contractele incheiate cu casele de asigurari sociale de sanatate	33.21		37.500		10.000	10.000	10.000	7.500
116	Venituri din contractele incheiate cu casele de asigurari sociale de sanatate	33.21.00		37.500		10.000	10.000	10.000	7.500
117	Venituri din contractele incheiate cu directiile de sanatate publica din sume alocate de la bugetul de stat	33.30		1.400		350	350	350	350
118	Venituri din contractele incheiate cu directiile de sanatate publica din sume alocate de la bugetul de stat	33.30.00		1.400		350	350	350	350
119	Alte venituri din prestari de servicii si alte activitati	33.50		2.023		543	560	560	360
120	Alte venituri din prestari de servicii si alte activitati	33.50.00		2.023		543	560	560	360
121	Transferuri voluntare, altele decat subventiile	37		-1.534		-649	-472	-413	0
122	Varsaminte din sectiunea de functionare pentru finantarea sectiunii de dezvoltare a bugetului local	37.03		-1.534		-649	-472	-413	0
123	Varsaminte din sectiunea de functionare pentru finantarea sectiunii de dezvoltare a bugetului local	37.03.00		-1.534		-649	-472	-413	0
124	III. OPERATIUNI FINANCIARE	00.16		22.412		7.472	7.101	4.839	3.000
125	Incasari din rambursarea imprumuturilor acordate	40		22.412		7.472	7.101	4.839	3.000




mii lei

Nr. Crt.	Denumire indicator	Cod indicator		Total	Din care credite bugetare destinate singurii plătitor rezidenți	Trimestrul I	Trimestrul II	Trimestrul III	Trimestrul IV
		Clasificare funcțională	Clasificare economică						
126	Sume utilizate din excedentul anului precedent pentru efectuarea de cheltuieli	40.15		22.412		7.472	7.101	4.839	3.000
127	Sume utilizate de administrațiile locale din excedentul anului precedent pentru secțiunea de funcționare	40.15.01		22.412		7.472	7.101	4.839	3.000
128	IV. SUBVENTII	00.17		20.171		5.010	5.039	5.069	5.053
129	SUBVENTII DE LA ALTE NIVELE ALE ADMINISTRATIEI PUBLICE	00.18		20.171		5.010	5.039	5.069	5.053
130	Subventii de la alte administratii	43		20.171		5.010	5.039	5.069	5.053
131	Subventii din bugetele locale pentru finantarea cheltuielilor curente din domeniul sanatatii	43.10		171		10	39	69	53
132	Subventii din bugetele locale pentru finantarea cheltuielilor curente din domeniul sanatatii	43.10.00		171		10	39	69	53
133	Subventii din bugetul Fondului national unic de asigurari sociale de sanatate pentru acoperirea cresterilor salariale	43.33		20.000		5.000	5.000	5.000	5.000
134	Subventii din bugetul Fondului national unic de asigurari sociale de sanatate pentru acoperirea cresterilor salariale	43.33.00		20.000		5.000	5.000	5.000	5.000
135	Total Cheltuieli SF			81.972	0	23.254	22.477	19.978	16.263
136	Sanatate	66		81.972	0	23.254	22.477	19.978	16.263
137	Servicii medicale in unitati sanitare cu paturi	66.06		81.972		23.254	22.477	19.978	16.263
138	Spitale generale	66.06.01		81.972		23.254	22.477	19.978	16.263
139	TITLUL I CHELTUIELI DE PERSONAL	66.06.01	10	45.845		11.693	11.694	12.554	9.904



mii lei

Nr. Crt.	Denumire Indicator	Cod Indicator		Total	Din care credite bugetare destinate spagorilor platilor casnice	Trimestrul I	Trimestrul II	Trimestrul III	Trimestrul IV
		Clasificatie functionala	Clasificatie economica						
140	Cheltuieli salariale in bani	66.06.01	10.01	44.295	0	11.193	11.194	12.254	9.654
141	Salarii de baza	66.06.01	10.01.01	26.100	0	6.968	6.632	7.000	5.500
142	Sporuri pentru conditii de munca	66.06.01	10.01.05	8.000	0	2.000	2.000	2.500	1.500
143	Alte sporuri	66.06.01	10.01.06	5.000	0	1.000	1.000	1.500	1.500
144	Fond aferent platii cu ora	66.06.01	10.01.11	2.500	0	600	600	650	650
145	Indemnizatii platite unor persoane din afara unitatii	66.06.01	10.01.12	15	0	3	4	4	4
146	Indemnizatii de hrana	66.06.01	10.01.17	1.580	0	390	390	400	400
147	Alte drepturi salariale in bani	66.06.01	10.01.30	1.100	0	232	568	200	100
148	Cheltuieli salariale in natura	66.06.01	10.02	550	0	250	250	50	0
149	Vouchere de vacanta	66.06.01	10.02.06	550	0	250	250	50	0
150	Contributii	66.06.01	10.03	1.000	0	250	250	250	250
151	Contributia asiguratorie pentru munca	66.06.01	10.03.07	1.000	0	250	250	250	250
152	TITLUL II BUNURI SI SERVICII	66.06.01	20	35.927	0	11.511	10.733	7.374	6.309
153	Bunuri si servicii	66.06.01	20.01	8.257	0	2.376	3.040	1.712	1.129
154	Furnituri de birou	66.06.01	20.01.01	600	0	200	200	100	100
155	Materiale pentru curatenie	66.06.01	20.01.02	1.850	0	500	500	500	350
156	Încalzit, Iluminat si forta motrica	66.06.01	20.01.03	1.432	0	500	500	332	100
157	Apa, canal si salubritate	66.06.01	20.01.04	700	0	250	250	100	100
158	Carburanti si lubrifianti	66.06.01	20.01.05	50	0	10	15	15	10
159	Piese de schimb	66.06.01	20.01.06	1.050	0	50	900	50	50
160	Posta, telecomunicatii, radio, tv, internet	66.06.01	20.01.08	75	0	25	25	15	10
161	Materiale si prestari de servicii cu caracter functional	66.06.01	20.01.09	500	0	150	150	100	100
162	Alte bunuri si servicii pentru intretinere si functionare	66.06.01	20.01.30	2.000	0	691	500	500	309



mii lei

Nr. C/	Denumire Indicator	Cod Indicator		Total	Din care credite bugetare destinate singurii plătitori rezidenți	Trimestrul I	Trimestrul II	Trimestrul III	Trimestrul IV
		Clasificare funcțională	Clasificare economică						
163	Reparatii curente	66.06.01	20.02	120	0	15	45	45	15
164	Reparatii curente	66.06.01	20.02.00	120	0	15	45	45	15
165	Hrana	66.06.01	20.03	1.234	0	303	349	379	203
166	Hrana pentru oameni	66.06.01	20.03.01	1.234	0	303	349	379	203
167	Medicamente si materiale sanitare	66.06.01	20.04	21.346	0	6.977	6.519	3.950	3.900
168	Medicamente	66.06.01	20.04.01	8.596	0	2.077	3.969	1.050	1.500
169	Materiale sanitare	66.06.01	20.04.02	5.250	0	1.750	1.250	1.250	1.000
170	Reactivi	66.06.01	20.04.03	5.700	0	2.800	1.000	1.300	600
171	Dezinfectanti	66.06.01	20.04.04	1.800	0	350	300	350	800
172	Bunuri de natura obiectelor de inventar	66.06.01	20.05	1.140	0	365	350	275	150
173	Uniforme si echipament	66.06.01	20.05.01	350	0	100	100	100	50
174	Lenjerie si accesorii de pat	66.06.01	20.05.03	15	0	15	0	0	0
175	Alte obiecte de inventar	66.06.01	20.05.30	775	0	250	250	175	100
176	Deplasari, detasari, transferari	66.06.01	20.06	300	0	50	100	100	50
177	Deplasari interne, detasari, transferari	66.06.01	20.06.01	300	0	50	100	100	50
178	Materiale de laborator	66.06.01	20.09	1.000	0	750	-300	300	250
179	Materiale de laborator	66.06.01	20.09.00	1.000	0	750	-300	300	250
180	Carti, publicatii si materiale documentare	66.06.01	20.11	60	0	50	5	3	2
181	Carti, publicatii si materiale documentare	66.06.01	20.11.00	60	0	50	5	3	2
182	Consultanta si expertiza	66.06.01	20.12	200	0	50	50	50	50
183	Consultanta si expertiza	66.06.01	20.12.00	200	0	50	50	50	50
184	Pregatire profesionala	66.06.01	20.13	200	0	50	50	50	50
185	Pregatire profesionala	66.06.01	20.13.00	200	0	50	50	50	50
186	Protectia muncii	66.06.01	20.14	70	0	25	25	-10	10




mii lei

Nr. C/F	Denumire Indicator	Cod Indicator		Total	Din care credite bugetare destinate stingerii platilor restante	Trimestrul I	Trimestrul II	Trimestrul III	Trimestrul IV
		Clasificare functionala	Clasificare economica						
187	Protectia muncii	66.06.01	20.14.00	70	0	25	25	10	10
188	Alte cheltuieli	66.06.01	20.30	2.000	0	500	500	500	500
189	Alte cheltuieli cu bunuri si servicii	66.06.01	20.30.30	2.000	0	500	500	500	500
190	TITLU XI ALTE CHELTUIELI	66.06.01	59	200	0	50	50	50	50
191	Sume aferente persoanelor cu handicap neincadrate	66.06.01	59.40	200	0	50	50	50	50
192	Sume aferente persoanelor cu handicap neincadrate	66.06.01	59.40.00	200	0	50	50	50	50
193	Total Venituri SD			6.235		2.197	1.899	1.258	881
194	TOTAL VENITURI	00.01		6.235		2.197	1.899	1.258	881
195	I. VENITURI CURENTE	00.02		1.534		649	472	413	0
196	C. VENITURI NEFISCALE	00.12		1.534		649	472	413	0
197	C2. VANZARI DE BUNURI SI SERVICII	00.14		1.534		649	472	413	0
198	Transferuri voluntare, altele decat subventiile	37		1.534		649	472	413	0
199	Varsaminte din sectiunea de functionare	37.04		1.534		649	472	413	0
200	Varsaminte din sectiunea de functionare	37.04.00		1.534		649	472	413	0
201	III. OPERATIUNI FINANCIARE	00.16		927		528	399	0	0
202	Incasari din rambursarea imprumuturilor acordate	40		927		528	399	0	0
203	Sume utilizate din excedentul anului precedent pentru efectuarea de cheltuieli	40.15		927		528	399	0	0



mii lei

Nr. Crt.	Denumire indicator	Cod indicator		Total	Din care credite bugetare destinate singurii plătitori (stabilite)	Trimestrul I	Trimestrul II	Trimestrul III	Trimestrul IV
		Clasificatie functionala	Clasificatie economica						
204	Sume utilizate de administratiile locale din excedentul anului precedent pentru sectiunea de dezvoltare	40.15.02		927		528	399	0	0
205	IV. SUBVENTII	00.17		3.774		1.020	1.028	845	881
206	SUBVENTII DE LA ALTE NIVELE ALE ADMINISTRATIEI PUBLICE	00.18		3.774		1.020	1.028	845	881
207	Subventii de la bugetul de stat	42		93		20	30	20	23
208	Subventii de la bugetul de stat catre institutii publice finantate partial sau integral din venituri proprii necesare sustinerii derularii proiectelor finantate din fonduri externe nerambursabile (FEN) postaderare aferete perioadei de programare 2014-2020	42.70		93		20	30	20	23
209	Subventii de la bugetul de stat catre institutii publice finantate partial sau integral din venituri proprii necesare sustinerii derularii proiectelor finantate din fonduri externe nerambursabile (FEN) postaderare aferete perioadei de programare 2014-2020	42.70.00		93		20	30	20	23
210	Subventii de la alte administratii	43		198		0	198	0	0
211	Subventii din bugetele locale pentru finantarea cheltuielilor de capital din domeniul sanatatii	43.14		198		0	198	0	0
212	Subventii din bugetele locale pentru finantarea cheltuielilor de capital din domeniul sanatatii	43.14.00		198		0	198	0	0



mii lei

Nr. Cr.	Denumire Indicator	Cod Indicator		Total	Din care credite bugetare destinate stingerii platilor asigurate	Trimestrul I	Trimestrul II	Trimestrul III	Trimestrul IV
		Clasificatie functionala	Clasificatie economica						
213	Sume primite de la UE/alti donatori in contul platilor efectuate si prefinantari aferente cadrului financiar 2014-2020	48		3.483		1.000	800	825	858
214	Fondul Social European (FSE)	48.02		3.483		1.000	800	825	858
215	Sume primite in contul platilor efectuate in anul curent	48.02.01		1.283		300	300	325	358
216	Sume primite in contul platilor efectuate in anii anteriori	48.02.02		500		200	100	100	100
217	Prefinantare	48.02.03		1.700		500	400	400	400
218	Total Cheltuieli SD			6.235	0	1.669	2.000	1.685	881
219	Sanatate	66		6.235	0	1.669	2.000	1.685	881
220	Servicii medicale in unitati sanitare cu paturi	66.06		6.235	0	1.669	2.000	1.685	881
221	Spitale generale	66.06.01		6.235	0	1.669	2.000	1.685	881
222	TITLUL X PROIECTE CU FINANTARE DIN FONDURI EXTERNE NERAMBURSABILE AFERENTE CADRULUI FINANCIAR 2014-2020	66.06.01	58	3.576	0	1.020	830	845	881
223	Programe din Fondul Social European (FSE)	66.06.01	58.02	3.576	0	1.020	830	845	881
224	Finantarea nationala	66.06.01	58.02.01	93	0	20	30	20	23
225	Finantarea externa nerambursabila	66.06.01	58.02.02	3.283	0	900	800	825	758
226	Cheltuieli neeligibile	66.06.01	58.02.03	200	0	100	0	0	100
227	TITLU XIII ACTIVE NEFINANCIARE (71.01 + 71.02)	66.06.01	71	2.659		649	1.170	840	0
228	Active fixe	66.06.01	71.01	2.659		649	1.170	840	0



mii lei

Nr. Crt.	Denumire indicator	Cod indicator		Total	Din care credite bugetare destinate subșirului plăților regulate	Trimestrul I	Trimestrul II	Trimestrul III	Trimestrul IV
		Clasificare funcțională	Clasificare economică						
229	Masini, echipamente si mijloace de transport	66.06.01	71.01.02	2.603	0	607	1.156	840	0
230	Alte active fixe	66.06.01	71.01.30	56	0	42	14	0	0

ORDONATOR PRINCIPAL DE CREDITE

PRIMAR GENERAL
GABRIELA FIREA

[Signature]



DIRECTOR GENERAL ASSMB
EC. DANIELA BLÎNDU

