

Spitalul Clinic de Ortopedie Traumatologie si TBC Osteoarticular Foisor Bucuresti

**Bugetul institutiilor publice finantate integral sau partial din venituri proprii
pe anul 2019**

mii lei

Nr. Crt.	Denumire indicator	Cod Indicator		Total	Din care credite bugetare destinate stingerii platilor restante	Trimestrul I	Trimestrul II	Trimestrul III	Trimestrul IV
		Clasificatie functionala	Clasificatie economica						
SECTIUNEA DE FUNCTIONARE + SECTIUNEA DE DEZVOLTARE									
1	Total Venituri			129.930		34.824	33.655	30.726	30.725
2	TOTAL VENITURI	00.01		129.930		34.824	33.655	30.726	30.725
3	VENITURI PROPRII	001		86.057		22.976	19.708	21.687	21.686
4	I. VENITURI CURENTE	00.02		86.057		22.976	19.708	21.687	21.686
5	C. VENITURI NEFISCALE	00.12		86.057		22.976	19.708	21.687	21.686
6	C2. VANZARI DE BUNURI SI SERVICII	00.14		86.057		22.976	19.708	21.687	21.686
7	Venituri din prestari de servicii si alte activitati	33		86.057		22.976	19.708	21.687	21.686
8	Venituri din contractele incheiate cu casele de asigurari sociale de sanatate	33.21		81.057		21.876	18.408	20.387	20.386
9	Venituri din contractele incheiate cu casele de asigurari sociale de sanatate	33.21.00		81.057		21.876	18.408	20.387	20.386
10	Venituri din contractele incheiate cu directiile de sanatate publica din sume alocate din veniturile proprii ale Ministerului Sanatatii	33.31		2.400		600	600	600	600
11	Venituri din contractele incheiate cu directiile de sanatate publica din sume alocate din veniturile proprii ale Ministerului Sanatatii	33.31.00		2.400		600	600	600	600
12	Alte venituri din prestari de servicii si alte activitati	33.50		2.600		500	700	700	700



mii lei

Nr. Crt.	Denumire indicator	Cod indicator		Total	Din care credite bugetare destinate sîngerii platilor restante	Trimestrul I	Trimestrul II	Trimestrul III	Trimestrul IV
		Clasificatie functionala	Clasificatie economica						
13	Alte venituri din prestari de servicii si alte activitati	33.50.00		2.600		500	700	700	700
14	III. OPERATIUNI FINANCIARE	00.16		1.315		1.315	0	0	0
15	Incasari din rambursarea imprumuturilor acordate	40		1.315		1.315	0	0	0
16	Sume utilizate din excedentul anului precedent pentru efectuarea de cheltuieli	40.15		1.315		1.315	0	0	0
17	Sume utilizate de administratiile locale din excedentul anului precedent pentru sectiunea de functionare	40.15.01		1.315		1.315	0	0	0
18	IV. SUBVENTII	00.17		42.558		10.533	13.947	9.039	9.039
19	SUBVENTII DE LA ALTE NIVELE ALE ADMINISTRATIEI PUBLICE	00.18		42.558		10.533	13.947	9.039	9.039
20	Subventii de la alte administratii	43		42.558		10.533	13.947	9.039	9.039
21	Subventii din bugetele locale pentru finantarea cheltuielilor curente din domeniul sanatatii	43.10		5.506		1.490	3.938	39	39
22	Subventii din bugetele locale pentru finantarea cheltuielilor curente din domeniul sanatatii	43.10.00		5.506		1.490	3.938	39	39
23	Subventii din bugetele locale pentru finantarea cheltuielilor de capital din domeniul sanatatii	43.14		1.052		43	1.009	0	0
24	Subventii din bugetele locale pentru finantarea cheltuielilor de capital din domeniul sanatatii	43.14.00		1.052		43	1.009	0	0



mii lei

Nr. Cr.	Denumire indicator	Cod indicator		Total	Din care credite bugetare destinate stingerii platilor restante	Trimestrul I	Trimestrul II	Trimestrul III	Trimestrul IV
		Clasificatie functionala	Clasificatie economica						
25	Subventii din bugetul Fondului national unic de asigurari sociale de sanatate pentru acoperirea cresterilor salariale	43.33		36.000		9.000	9.000	9.000	9.000
26	Subventii din bugetul Fondului national unic de asigurari sociale de sanatate pentru acoperirea cresterilor salariale	43.33.00		36.000		9.000	9.000	9.000	9.000
27	Total Cheltuieli			129.930	0	34.824	33.655	30.726	30.725
28	Sanatate	66		129.930	0	34.824	33.655	30.726	30.725
29	Servicii medicale in unitati sanitare cu paturi	66.06		129.930	0	34.824	33.655	30.726	30.725
30	Spitale generale	66.06.01		129.930	0	34.824	33.655	30.726	30.725
31	TITLUL I CHELTUIELI DE PERSONAL	66.06.01	10	58.212	0	11.842	13.990	16.190	16.190
32	Cheltuieli salariale in bani	66.06.01	10.01	56.587	0	11.042	13.765	15.890	15.890
33	Salarii de baza	66.06.01	10.01.01	33.101	0	7.089	8.012	9.000	9.000
34	Sporuri pentru conditii de munca	66.06.01	10.01.05	19.074	0	3.200	4.700	5.587	5.587
35	Alte sporuri	66.06.01	10.01.06	1.000	0	150	250	300	300
36	Indemnizatii platite unor persoane din afara unitatii	66.06.01	10.01.12	12	0	3	3	3	3
37	Indemnizatii de hrana	66.06.01	10.01.17	1.800	0	300	400	550	550
38	Alte drepturi salariale in bani	66.06.01	10.01.30	1.600	0	300	400	450	450
39	Cheltuieli salariale in natura	66.06.01	10.02	600	0	600	0	0	0
40	Vouchere de vacanta	66.06.01	10.02.06	600	0	600	0	0	0
41	Contributii	66.06.01	10.03	1.025	0	200	225	300	300
42	Contributia asiguratorie pentru munca	66.06.01	10.03.07	1.025	0	200	225	300	300
43	TITLUL II BUNURI SI SERVICII	66.06.01	20	70.462	0	22.977	18.594	14.446	14.445



miu lei

Nr. Crt	Denumire Indicator	Cod Indicator		Total	Din care credite bugetare destinate singurei platii restante	Trimestrul I	Trimestrul II	Trimestrul III	Trimestrul IV
		Clasificatie functionala	Clasificatie economica						
44	Bunuri si servicii	66.06.01	20.01	8.618	0	2.351	4.389	939	939
45	Furnituri de birou	66.06.01	20.01.01	300	0	75	75	75	75
46	Materiale pentru curatenie	66.06.01	20.01.02	348	0	73	275	0	0
47	Încalzit, Iluminat si forta motrica	66.06.01	20.01.03	1.166	0	581	585	0	0
48	Apa, canal si salubritate	66.06.01	20.01.04	208	0	60	148	0	0
49	Carburanti si lubrifianti	66.06.01	20.01.05	85	0	24	61	0	0
50	Posta, telecomunicatii, radio, tv, internet	66.06.01	20.01.08	56	0	14	14	14	14
51	Materiale si prestari de servicii cu caracter functional	66.06.01	20.01.09	3.400	0	1.050	850	750	750
52	Alte bunuri si servicii pentru intretinere si functionare	66.06.01	20.01.30	3.055	0	474	2.381	100	100
53	Reparatii curente	66.06.01	20.02	499	0	225	274	0	0
54	Reparatii curente	66.06.01	20.02.00	499	0	225	274	0	0
55	Hrana	66.06.01	20.03	718	0	150	190	189	189
56	Hrana pentru oameni	66.06.01	20.03.01	718	0	150	190	189	189
57	Medicamente si materiale sanitare	66.06.01	20.04	59.425	0	19.875	13.250	13.150	13.150
58	Medicamente	66.06.01	20.04.01	5.350	0	1.600	1.250	1.250	1.250
59	Materiale sanitare	66.06.01	20.04.02	51.000	0	17.250	11.250	11.250	11.250
60	Reactivi	66.06.01	20.04.03	2.525	0	850	625	525	525
61	Dezinfectanti	66.06.01	20.04.04	550	0	175	125	125	125
62	Bunuri de natura obiectelor de inventar	66.06.01	20.05	397	0	152	245	0	0
63	Uniforme si echipament	66.06.01	20.05.01	113	0	50	63	0	0
64	Lenjerie si accesorii de pat	66.06.01	20.05.03	134	0	50	84	0	0
65	Alte obiecte de inventar	66.06.01	20.05.30	150	0	52	98	0	0
66	Materiale de laborator	66.06.01	20.09	65	0	20	15	15	15
67	Materiale de laborator	66.06.01	20.09.00	65	0	20	15	15	15




mii lei

Nr. Crt.	Denumire indicator	Cod indicator		Total	Diferență credite bugetare destinate stingerii platilor restante	Trimestrul I	Trimestrul II	Trimestrul III	Trimestrul IV
		Clasificare funcțională	Clasificare economică						
68	Pregatire profesionala	66.06.01	20.13	60	0	15	15	15	15
69	Pregatire profesionala	66.06.01	20.13.00	60	0	15	15	15	15
70	Protectia muncii	66.06.01	20.14	150	0	38	37	38	37
71	Protectia muncii	66.06.01	20.14.00	150	0	38	37	38	37
72	Alte cheltuieli	66.06.01	20.30	530	0	151	179	100	100
73	Alte cheltuieli cu bunuri si servicii	66.06.01	20.30.30	530	0	151	179	100	100
74	TITLU XI ALTE CHELTUIELI	66.06.01	59	305	0	51	74	90	90
75	Sume aferente persoanelor cu handicap neincadrate	66.06.01	59.40	305	0	51	74	90	90
76	Sume aferente persoanelor cu handicap neincadrate	66.06.01	59.40.00	305	0	51	74	90	90
77	TITLU XIII ACTIVE NEFINANCIARE (71.01 + 71.02)	66.06.01	71	1.052	0	43	1.009	0	0
78	Active fixe	66.06.01	71.01	1.052	0	43	1.009	0	0
79	Masini, echipamente si mijloace de transport	66.06.01	71.01.02	1.052	0	43	1.009	0	0
80	TITLUL XVIII PLATI EFECTUATE IN ANII PRECEDENTI SI RECUPERATE IN ANUL CURENT	66.06.01	85	-101	0	-89	-12	0	0
81	Plati efectuate in anii precedenti si recuperate in anul curent	66.06.01	85.01	-101	0	-89	-12	0	0
82	Plati efectuate in anii precedenti si recuperate in anul curent in sectiunea de functionare a bugetului local	66.06.01	85.01.01	-101	0	-89	-12	0	0
83	Total Venituri SF			128.878		34.781	32.646	30.726	30.725
84	TOTAL VENITURI	00.01		128.878		34.781	32.646	30.726	30.725




mii lei

Nr. S/N	Denumire indicator	Cod indicator		Total	Din care credite bugetare destinate spagerii plătitor rezanți	Trimestrul I	Trimestrul II	Trimestrul III	Trimestrul IV
		Clasificatie functionala	Clasificatie economica						
85	VENITURI PROPRII	001		86.057		22.976	19.708	21.687	21.686
86	I. VENITURI CURENTE	00.02		86.057		22.976	19.708	21.687	21.686
87	C. VENITURI NEFISCALE	00.12		86.057		22.976	19.708	21.687	21.686
88	C2. VANZARI DE BUNURI SI SERVICII	00.14		86.057		22.976	19.708	21.687	21.686
89	Venituri din prestari de servicii si alte activitati	33		86.057		22.976	19.708	21.687	21.686
90	Venituri din contractele incheiate cu casele de asigurari sociale de sanatate	33.21		81.057		21.876	18.408	20.387	20.386
91	Venituri din contractele incheiate cu casele de asigurari sociale de sanatate	33.21.00		81.057		21.876	18.408	20.387	20.386
92	Venituri din contractele incheiate cu directiile de sanatate publica din sume alocate din veniturile proprii ale Ministerului Sanatatii	33.31		2.400		600	600	600	600
93	Venituri din contractele incheiate cu directiile de sanatate publica din sume alocate din veniturile proprii ale Ministerului Sanatatii	33.31.00		2.400		600	600	600	600
94	Alte venituri din prestari de servicii si alte activitati	33.50		2.600		500	700	700	700
95	Alte venituri din prestari de servicii si alte activitati	33.50.00		2.600		500	700	700	700
96	III. OPERATIUNI FINANCIARE	00.16		1.315		1.315	0	0	0
97	Incasari din rambursarea imprumuturilor acordate	40		1.315		1.315	0	0	0
98	Sume utilizate din excedentul anului precedent pentru efectuarea de cheltuieli	40.15		1.315		1.315	0	0	0



mii lei

Nr. Crt.	Denumire Indicator	Cod Indicator		Total	Din care credite bugetare destinate stingerii platilor restante	Trimestrul I	Trimestrul II	Trimestrul III	Trimestrul IV
		Clasificatie functionala	Clasificatie economica						
99	Sume utilizate de administratiile locale din excedentul anului precedent pentru sectiunea de functionare	40.15.01		1.315		1.315	0	0	0
100	IV. SUBVENTII	00.17		41.506		10.490	12.938	9.039	9.039
101	SUBVENTII DE LA ALTE NIVELE ALE ADMINISTRATIEI PUBLICE	00.18		41.506		10.490	12.938	9.039	9.039
102	Subventii de la alte administratii	43		41.506		10.490	12.938	9.039	9.039
103	Subventii din bugetele locale pentru finantarea cheltuielilor curente din domeniul sanatatii	43.10		5.506		1.490	3.938	39	39
104	Subventii din bugetele locale pentru finantarea cheltuielilor curente din domeniul sanatatii	43.10.00		5.506		1.490	3.938	39	39
105	Subventii din bugetul Fondului national unic de asigurari sociale de sanatate pentru acoperirea cresterilor salariale	43.33		36.000		9.000	9.000	9.000	9.000
106	Subventii din bugetul Fondului national unic de asigurari sociale de sanatate pentru acoperirea cresterilor salariale	43.33.00		36.000		9.000	9.000	9.000	9.000
107	Total Cheltuieli SF			128.878	0	34.781	32.646	30.726	30.725
108	Sanatate	66		128.878	0	34.781	32.646	30.726	30.725
109	Servicii medicale in unitati sanitare cu paturi	66.06		128.878	0	34.781	32.646	30.726	30.725
110	Spitale generale	66.06.01		128.878	0	34.781	32.646	30.726	30.725
111	TITLUL I CHELTUIELI DE PERSONAL	66.06.01	10	58.212		11.842	13.990	16.190	16.190
112	Cheltuieli salariale in bani	66.06.01	10.01	56.587		11.042	13.765	15.890	15.890
113	Salarii de baza	66.06.01	10.01.01	33.101		7.089	8.012	9.000	9.000



mii lei

Nr. Crt.	Denumire indicator	Cod Indicator		Total	Din care credite bugetare destinate sãngerii platilor restante	Trimestrul I	Trimestrul II	Trimestrul III	Trimestrul IV
		Clasificãre funcționalã	Clasificãre economicã						
114	Sporuri pentru conditii de munca	66.06.01	10.01.05	19.074	0	3.200	4.700	5.587	5.587
115	Alte sporuri	66.06.01	10.01.06	1.000	0	150	250	300	300
116	Indemnizatii platite unor persoane din afara unitatii	66.06.01	10.01.12	12	0	3	3	3	3
117	Indemnizatii de hrana	66.06.01	10.01.17	1.800	0	300	400	550	550
118	Alte drepturi salariale in bani	66.06.01	10.01.30	1.600	0	300	400	450	450
119	Cheltuieli salariale in natura	66.06.01	10.02	600	0	600	0	0	0
120	Vouchere de vacanta	66.06.01	10.02.06	600	0	600	0	0	0
121	Contributii	66.06.01	10.03	1.025	0	200	225	300	300
122	Contributia asiguratorie pentru munca	66.06.01	10.03.07	1.025	0	200	225	300	300
123	TITLUL II BUNURI SI SERVICII	66.06.01	20	70.462	0	22.977	18.594	14.446	14.445
124	Bunuri si servicii	66.06.01	20.01	8.618	0	2.351	4.389	939	939
125	Furnituri de birou	66.06.01	20.01.01	300	0	75	75	75	75
126	Materiale pentru curatenie	66.06.01	20.01.02	348	0	73	275	0	0
127	Încalzit, Iluminat si forta motrica	66.06.01	20.01.03	1.166	0	581	585	0	0
128	Apa, canal si salubritate	66.06.01	20.01.04	208	0	60	148	0	0
129	Carburanti si lubrifianti	66.06.01	20.01.05	85	0	24	61	0	0
130	Posta, telecomunicatii, radio, tv, internet	66.06.01	20.01.08	56	0	14	14	14	14
131	Materiale si prestari de servicii cu caracter functional	66.06.01	20.01.09	3.400	0	1.050	850	750	750
132	Alte bunuri si servicii pentru intretinere si functionare	66.06.01	20.01.30	3.055	0	474	2.381	100	100
133	Reparatii curente	66.06.01	20.02	499	0	225	274	0	0
134	Reparatii curente	66.06.01	20.02.00	499	0	225	274	0	0
135	Hrana	66.06.01	20.03	718	0	150	190	189	189
136	Hrana pentru oameni	66.06.01	20.03.01	718	0	150	190	189	189



mii lei

Nr. Crt.	Denumire indicator	Cod Indicator		Total	Din care credite bugetare destinate stingerii platilor restante	Trimestrul I	Trimestrul II	Trimestrul III	Trimestrul IV
		Clasificatie functionala	Clasificatie economica						
137	Medicamente si materiale sanitare	66.06.01	20.04	59.425	0	19.875	13.250	13.150	13.150
138	Medicamente	66.06.01	20.04.01	5.350	0	1.600	1.250	1.250	1.250
139	Materiale sanitare	66.06.01	20.04.02	51.000	0	17.250	11.250	11.250	11.250
140	Reactivi	66.06.01	20.04.03	2.525	0	850	625	525	525
141	Dezinfectanti	66.06.01	20.04.04	550	0	175	125	125	125
142	Bunuri de natura obiectelor de inventar	66.06.01	20.05	397	0	152	245	0	0
143	Uniforme si echipament	66.06.01	20.05.01	113	0	50	63	0	0
144	Lenjerie si accesorii de pat	66.06.01	20.05.03	134	0	50	84	0	0
145	Alte obiecte de inventar	66.06.01	20.05.30	150	0	52	98	0	0
146	Materiale de laborator	66.06.01	20.09	65	0	20	15	15	15
147	Materiale de laborator	66.06.01	20.09.00	65	0	20	15	15	15
148	Pregatire profesionala	66.06.01	20.13	60	0	15	15	15	15
149	Pregatire profesionala	66.06.01	20.13.00	60	0	15	15	15	15
150	Protectia muncii	66.06.01	20.14	150	0	38	37	38	37
151	Protectia muncii	66.06.01	20.14.00	150	0	38	37	38	37
152	Alte cheltuieli	66.06.01	20.30	530	0	151	179	100	100
153	Alte cheltuieli cu bunuri si servicii	66.06.01	20.30.30	530	0	151	179	100	100
154	TITLU XI ALTE CHELTUIELI	66.06.01	59	305	0	51	74	90	90
155	Sume aferente persoanelor cu handicap neincadrate	66.06.01	59.40	305	0	51	74	90	90
156	Sume aferente persoanelor cu handicap neincadrate	66.06.01	59.40.00	305	0	51	74	90	90
157	TITLUL XVIII PLATI EFECTUATE ÎN ANII PRECEDENTI SI RECUPERATE ÎN ANUL CURENT	66.06.01	85	-101		-89	-12	0	0



mii lei

Nr. Gr.	Denumire Indicator	Cod funcționar		Total	Diferență credite bugetare destinate singurii plăți și restanțe	Trimestrul I	Trimestrul II	Trimestrul III	Trimestrul IV
		Clasificatie funcțională	Clasificatie economică						
158	Plati efectuate în anii precedenti și recuperate în anul curent	66.06.01	85.01	-101	0	-89	-12	0	0
159	Plati efectuate în anii precedenti și recuperate în anul curent în secțiunea de funcționare a bugetului local	66.06.01	85.01.01	-101	0	-89	-12	0	0
160	Total Venituri SD			1.052		43	1.009	0	0
161	TOTAL VENITURI	00.01		1.052		43	1.009	0	0
162	IV. SUBVENTII	00.17		1.052		43	1.009	0	0
163	SUBVENTII DE LA ALTE NIVELE ALE ADMINISTRATIEI PUBLICE	00.18		1.052		43	1.009	0	0
164	Subventii de la alte administratii	43		1.052		43	1.009	0	0
165	Subventii din bugetele locale pentru finantarea cheltuielilor de capital din domeniul sanatatii	43.14		1.052		43	1.009	0	0
166	Subventii din bugetele locale pentru finantarea cheltuielilor de capital din domeniul sanatatii	43.14.00		1.052		43	1.009	0	0
167	Total Cheltuieli SD			1.052	0	43	1.009	0	0
168	Sanatate	66		1.052	0	43	1.009	0	0
169	Servicii medicale in unitati sanitare cu paturi	66.06		1.052	0	43	1.009	0	0
170	Spitale generale	66.06.01		1.052	0	43	1.009	0	0
171	TITLU XIII ACTIVE NEFINANCIARE (71.01 + 71.02)	66.06.01	71	1.052	0	43	1.009	0	0
172	Active fixe	66.06.01	71.01	1.052		43	1.009	0	0

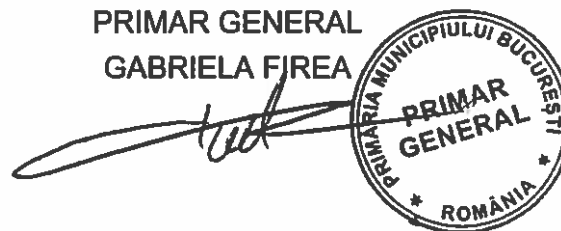


mi lei

Nr. Crt.	Denumire Indicator	Cod Indicator		Total	Din care credite bugetare destinate stingerii platilor restante	Trimestrul I	Trimestrul II	Trimestrul III	Trimestrul IV
		Clasificatie functionala	Clasificatie economica						
173	Masini, echipamente si mijloace de transport	66.06.01	71.01.02	1.052	0	43	1.009	0	0

ORDONATOR PRINCIPAL DE CREDITE

PRIMAR GENERAL
GABRIELA FIREA



DIRECTOR GENERAL ASSMB
EC. DANIELA BLÎNDU

