


Spitalul Clinic Colentina Bucuresti

**Bugetul institutiilor publice finantate integral sau partial din venituri proprii
pe anul 2019**

mii lei

Nr. Cpt.	Denumire indicator	Cod indicator		Total	Din care credite bugetare destinate stingerii platilor restante	Trimestrul I	Trimestrul II	Trimestrul III	Trimestrul IV
		Clasificatie functionala	Clasificatie economica						
SECTIUNEA DE FUNCTIONARE + SECTIUNEA DE DEZVOLTARE									
1	Total Venituri			357.432		107.793	94.204	87.362	68.073
2	TOTAL VENITURI	00.01		357.432		107.793	94.204	87.362	68.073
3	VENITURI PROPRII	001		234.934		58.424	64.381	65.709	46.420
4	I. VENITURI CURENTE	00.02		234.934		58.424	64.381	65.709	46.420
5	C. VENITURI NEFISCALE	00.12		234.934		58.424	64.381	65.709	46.420
6	C2. VANZARI DE BUNURI SI SERVICII	00.14		234.934		58.424	64.381	65.709	46.420
7	Venituri din prestari de servicii si alte activitati	33		234.934		58.424	64.381	65.709	46.420
8	Venituri din cercetare	33.20		2.264		620	620	514	510
9	Venituri din cercetare	33.20.00		2.264		620	620	514	510
10	Venituri din contractele incheiate cu casele de asigurari sociale de sanatate	33.21		219.000		54.199	60.076	61.425	43.300
11	Venituri din contractele incheiate cu casele de asigurari sociale de sanatate	33.21.00		219.000		54.199	60.076	61.425	43.300
12	Venituri din contractele incheiate cu directiile de sanatate publica din sume alocate de la bugetul de stat	33.30		8.350		1.890	3.440	1.890	1.130



mii lei

Nr. Crt.	Denumire indicator	Cod indicator		Total	Din care credite bugetare destinate stugerii unitilor sanatate	Trimestrul I	Trimestrul II	Trimestrul III	Trimestrul IV
		Clasificati functionala	Clasificati economica						
13	Venituri din contractele incheiate cu directiile de sanatate publica din sume alocate de la bugetul de stat	33.30.00		8.350		1.890	3.440	1.890	1.130
14	Venituri din contractele incheiate cu directiile de sanatate publica din sume alocate din veniturile proprii ale Ministerului Sanatatii	33.31		0		200	-900	550	150
15	Venituri din contractele incheiate cu directiile de sanatate publica din sume alocate din veniturile proprii ale Ministerului Sanatatii	33.31.00		0		200	-900	550	150
16	Alte venituri din prestari de servicii si alte activitati	33.50		5.320		1.515	1.145	1.330	1.330
17	Alte venituri din prestari de servicii si alte activitati	33.50.00		5.320		1.515	1.145	1.330	1.330
18	III. OPERATIUNI FINANCIARE	00.16		28.429		28.429	0	0	0
19	Incasari din rambursarea imprumuturilor acordate	40		28.429		28.429	0	0	0
20	Sume utilizate din excedentul anului precedent pentru efectuarea de cheltuieli	40.15		28.429		28.429	0	0	0
21	Sume utilizate de administratiile locale din excedentul anului precedent pentru sectiunea de functionare	40.15.01		26.040		26.040	0	0	0
22	Sume utilizate de administratiile locale din excedentul anului precedent pentru sectiunea de dezvoltare	40.15.02		2.389		2.389	0	0	0
23	IV. SUBVENTII	00.17		94.069		20.940	29.823	21.653	21.653



mii lei

Nr. Cn	Denumire Indicator	Cod Indicator		Total	Din care credite bugetare destinate atingerii puilor deșeurilor	Trimestrul I	Trimestrul II	Trimestrul III	Trimestrul IV
		Clasificarea funcțională	Clasificarea economică						
24	SUBVENTII DE LA ALTE NIVELE ALE ADMINISTRATIEI PUBLICE	00.18		94.069		20.940	29.823	21.653	21.653
25	Subventii de la alte administratii	43		94.069		20.940	29.823	21.653	21.653
26	Subventii din bugetele locale pentru finantarea cheltuielilor curente din domeniul sanatatii	43.10		5.223		1.642	3.581	0	0
27	Subventii din bugetele locale pentru finantarea cheltuielilor curente din domeniul sanatatii	43.10.00		5.223		1.642	3.581	0	0
28	Subventii din bugetele locale pentru finantarea cheltuielilor de capital din domeniul sanatatii	43.14		1.852		721	319	406	406
29	Subventii din bugetele locale pentru finantarea cheltuielilor de capital din domeniul sanatatii	43.14.00		1.852		721	319	406	406
30	Sume din bugetul de stat catre bugetele locale pentru finantarea investitiilor in sanatate	43.16		8.094		0	0	4.047	4.047
31	Sume din bugetul de stat catre bugetele locale pentru finantarea aparaturii medicale si echipamentelor de comunicatii in urgenta in sanatate	43.16.01		8.094		0	0	4.047	4.047
32	Subventii din bugetul Fondului national unic de asigurari sociale de sanatate pentru acoperirea cresterilor salariale	43.33		78.900		18.577	25.923	17.200	17.200
33	Subventii din bugetul Fondului national unic de asigurari sociale de sanatate pentru acoperirea cresterilor salariale	43.33.00		78.900		18.577	25.923	17.200	17.200
34	Total Cheltuieli			357.432	0	107.793	94.204	87.362	68.073
35	Sanatate	66		357.432	0	107.793	94.204	87.362	68.073


Spitalul Clinic Colentina Bucuresti - 02F



mii lei

Nr. Că.	Denumire indicator	Cod Indicator		Total	Din care credite bugetare destinate stingerii platilor restante	Trimestrul I	Trimestrul II	Trimestrul III	Trimestrul IV
		Clasificatie functionala	Clasificatie economica						
36	Servicii medicale in unitati sanitare cu paturi	66.06		357.432	0	107.793	94.204	87.362	68.073
37	Spitale generale	66.06.01		357.432	0	107.793	94.204	87.362	68.073
38	TITLUL I CHELTUIELI DE PERSONAL	66.06.01	10	147.566	0	44.615	39.081	39.970	23.900
39	Cheltuieli salariale in bani	66.06.01	10.01	141.491	0	41.390	37.981	38.870	23.250
40	Salarii de baza	66.06.01	10.01.01	91.000	0	27.486	23.514	25.000	15.000
41	Sporuri pentru conditii de munca	66.06.01	10.01.05	28.000	0	7.800	7.800	7.800	4.600
42	Alte sporuri	66.06.01	10.01.06	4.000	0	1.100	1.100	1.100	700
43	Fond de premii	66.06.01	10.01.08	30	0	30	0	0	0
44	Fond pentru posturi ocupate prin cumul	66.06.01	10.01.10	100	0	27	27	26	20
45	Fond aferent platii cu ora	66.06.01	10.01.11	6.500	0	1.810	1.810	1.810	1.070
46	Indemnizatii platite unor persoane din afara unitatii	66.06.01	10.01.12	11	0	7	0	4	0
47	Indemnizatii de hrana	66.06.01	10.01.17	4.850	0	1.350	1.350	1.350	800
48	Alte drepturi salariale in bani	66.06.01	10.01.30	7.000	0	1.780	2.380	1.780	1.060
49	Cheltuieli salariale in natura	66.06.01	10.02	2.125	0	2.125	0	0	0
50	Vouchere de vacanta	66.06.01	10.02.06	2.125	0	2.125	0	0	0
51	Contributii	66.06.01	10.03	3.950	0	1.100	1.100	1.100	650
52	Contributia asiguratorie pentru munca	66.06.01	10.03.07	3.950	0	1.100	1.100	1.100	650
53	TITLUL II BUNURI SI SERVICII	66.06.01	20	196.381	0	59.818	54.204	42.689	39.670
54	Bunuri si servicii	66.06.01	20.01	50.646	0	12.256	16.980	10.186	11.224
55	Furnituri de birou	66.06.01	20.01.01	610	0	125	185	165	135
56	Materiale pentru curatenie	66.06.01	20.01.02	590	0	30	470	60	30
57	Încalzit, Iluminat si forta motrica	66.06.01	20.01.03	3.166	0	547	2.619	0	0
58	Apa, canal si salubritate	66.06.01	20.01.04	883	0	132	751	0	0


Spitalul Clinic Colentina Bucuresti - 02F



mii lei

Nr. Crt.	Denumire indicator	Cod indicator		Total	Din care credite bugetare destinate stingeri platilor restante	Trimestrul I	Trimestrul II	Trimestrul III	Trimestrul IV
		Clasificatie functionala	Clasificatie economica						
59	Carburanti si lubrifianti	66.06.01	20.01.05	100	0	16	70	6	8
60	Piese de schimb	66.06.01	20.01.06	1.250	0	425	525	100	200
61	Posta, telecomunicatii, radio, tv, internet	66.06.01	20.01.08	300	0	56	153	45	46
62	Materiale si prestari de servicii cu caracter functional	66.06.01	20.01.09	30.047	0	7.700	7.647	7.100	7.600
63	Alte bunuri si servicii pentru intretinere si functionare	66.06.01	20.01.30	13.700	0	3.225	4.560	2.710	3.205
64	Reparatii curente	66.06.01	20.02	5.150	0	550	3.900	500	200
65	Reparatii curente	66.06.01	20.02.00	5.150	0	550	3.900	500	200
66	Hrana	66.06.01	20.03	2.914	0	658	1.796	125	335
67	Hrana pentru oameni	66.06.01	20.03.01	2.914	0	658	1.796	125	335
68	Medicamente si materiale sanitare	66.06.01	20.04	132.072	0	45.271	29.128	30.825	26.848
69	Medicamente	66.06.01	20.04.01	99.730	0	37.805	19.930	21.995	20.000
70	Materiale sanitare	66.06.01	20.04.02	27.310	0	6.550	7.010	7.750	6.000
71	Reactivi	66.06.01	20.04.03	2.050	0	300	850	600	300
72	Dezinfectanti	66.06.01	20.04.04	2.982	0	616	1.338	480	548
73	Bunuri de natura obiectelor de inventar	66.06.01	20.05	2.563	0	543	1.166	560	294
74	Uniforme si echipament	66.06.01	20.05.01	240	0	40	110	50	40
75	Lenjerie si accesorii de pat	66.06.01	20.05.03	23	0	3	6	10	4
76	Alte obiecte de inventar	66.06.01	20.05.30	2.300	0	500	1.050	500	250
77	Deplasari, detasari, transferari	66.06.01	20.06	180	0	30	65	55	30
78	Deplasari interne, detasari, transferari	66.06.01	20.06.01	80	0	10	35	25	10
79	Deplasari in strainatate	66.06.01	20.06.02	100	0	20	30	30	20
80	Materiale de laborator	66.06.01	20.09	250	0	50	85	85	30
81	Materiale de laborator	66.06.01	20.09.00	250	0	50	85	85	30
82	Cercetare-dezvoltare	66.06.01	20.10	1.250	0	100	450	150	550


Spitalul Clinic Colentina Bucuresti - 02F



mii lei


N/F	Denumire indicator	Cod Indicator		Total	Din care credite bugetare destinate stingerii platilor restante	Trimestrul I	Trimestrul II	Trimestrul III	Trimestrul IV
		Clasificatie functionala	Clasificatie economica						
83	Cercetare-dezvoltare	66.06.01	20.10.00	1.250	0	100	450	150	550
84	Carti, publicatii si materiale documentare	66.06.01	20.11	20	0	5	5	5	5
85	Carti, publicatii si materiale documentare	66.06.01	20.11.00	20	0	5	5	5	5
86	Consultanta si expertiza	66.06.01	20.12	300	0	75	75	75	75
87	Consultanta si expertiza	66.06.01	20.12.00	300	0	75	75	75	75
88	Pregatire profesionala	66.06.01	20.13	100	0	10	45	25	20
89	Pregatire profesionala	66.06.01	20.13.00	100	0	10	45	25	20
90	Alte cheltuieli	66.06.01	20.30	936	0	270	509	98	59
91	Chirii	66.06.01	20.30.04	186	0	10	159	8	9
92	Alte cheltuieli cu bunuri si servicii	66.06.01	20.30.30	750	0	260	350	90	50
93	TITLU XI ALTE CHELTUIELI	66.06.01	59	1.150	0	250	600	250	50
94	Sume aferente persoanelor cu handicap neincadrate	66.06.01	59.40	1.150	0	250	600	250	50
95	Sume aferente persoanelor cu handicap neincadrate	66.06.01	59.40.00	1.150	0	250	600	250	50
96	TITLU XIII ACTIVE NEFINANCIARE (71.01 + 71.02)	66.06.01	71	12.335	0	3.110	319	4.453	4.453
97	Active fixe	66.06.01	71.01	12.335	0	3.110	319	4.453	4.453
98	Masini, echipamente si mijloace de transport	66.06.01	71.01.02	12.195	0	2.970	319	4.453	4.453
99	Alte active fixe	66.06.01	71.01.30	140	0	140	0	0	0
100	Total Venituri SF			345.097		104.683	93.885	82.909	63.620
101	TOTAL VENITURI	00.01		345.097		104.683	93.885	82.909	63.620
102	VENITURI PROPRII	001		234.934		58.424	64.381	65.709	46.420
103	I. VENITURI CURENTE	00.02		234.934		58.424	64.381	65.709	46.420
104	C. VENITURI NEFISCALE	00.12		234.934		58.424	64.381	65.709	46.420

Spitalul Clinic Colentina Bucuresti - 02F



mi lei

Nr. Că	Denumire Indicator	Cod Indicator		Total	Diferență credite bugetare destinate surselor plăților asanate	Trimestrul I	Trimestrul II	Trimestrul III	Trimestrul IV
		Clasificatie functionala	Clasificatie economica						
105	C2. VANZARI DE BUNURI SI SERVICII	00.14		234.934		58.424	64.381	65.709	46.420
106	Venituri din prestari de servicii si alte activitati	33		234.934		58.424	64.381	65.709	46.420
107	Venituri din cercetare	33.20		2.264		620	620	514	510
108	Venituri din cercetare	33.20.00		2.264		620	620	514	510
109	Venituri din contractele incheiate cu casele de asigurari sociale de sanatate	33.21		219.000		54.199	60.076	61.425	43.300
110	Venituri din contractele incheiate cu casele de asigurari sociale de sanatate	33.21.00		219.000		54.199	60.076	61.425	43.300
111	Venituri din contractele incheiate cu directiile de sanatate publica din sume alocate de la bugetul de stat	33.30		8.350		1.890	3.440	1.890	1.130
112	Venituri din contractele incheiate cu directiile de sanatate publica din sume alocate de la bugetul de stat	33.30.00		8.350		1.890	3.440	1.890	1.130
113	Venituri din contractele incheiate cu directiile de sanatate publica din sume alocate din veniturile proprii ale Ministerului Sanatatii	33.31		0		200	-900	550	150
114	Venituri din contractele incheiate cu directiile de sanatate publica din sume alocate din veniturile proprii ale Ministerului Sanatatii	33.31.00		0		200	-900	550	150
115	Alte venituri din prestari de servicii si alte activitati	33.50		5.320		1.515	1.145	1.330	1.330
116	Alte venituri din prestari de servicii si alte activitati	33.50.00		5.320		1.515	1.145	1.330	1.330



mi lei


Nr. Crt.	Denumire indicator	Cod indicator		Total	Din care credite bugetare destinate stingerii platilor restante	Trimestrul I	Trimestrul II	Trimestrul III	Trimestrul IV
		Clasificatie functionala	Clasificatie economica						
117	III. OPERATIUNI FINANCIARE	00.16		26.040		26.040	0	0	0
118	Incasari din rambursarea imprumuturilor acordate	40		26.040		26.040	0	0	0
119	Sume utilizate din excedentul anului precedent pentru efectuarea de cheltuieli	40.15		26.040		26.040	0	0	0
120	Sume utilizate de administratiile locale din excedentul anului precedent pentru sectiunea de functionare	40.15.01		26.040		26.040	0	0	0
121	IV. SUBVENTII	00.17		84.123		20.219	29.504	17.200	17.200
122	SUBVENTII DE LA ALTE NIVELE ALE ADMINISTRATIEI PUBLICE	00.18		84.123		20.219	29.504	17.200	17.200
123	Subventii de la alte administratii	43		84.123		20.219	29.504	17.200	17.200
124	Subventii din bugetele locale pentru finantarea cheltuielilor curente din domeniul sanatatii	43.10		5.223		1.642	3.581	0	0
125	Subventii din bugetele locale pentru finantarea cheltuielilor curente din domeniul sanatatii	43.10.00		5.223		1.642	3.581	0	0
126	Subventii din bugetul Fondului national unic de asigurari sociale de sanatate pentru acoperirea cresterilor salariale	43.33		78.900		18.577	25.923	17.200	17.200
127	Subventii din bugetul Fondului national unic de asigurari sociale de sanatate pentru acoperirea cresterilor salariale	43.33.00		78.900		18.577	25.923	17.200	17.200
128	Total Cheltuieli SF			345.097		104.683	93.885	82.909	63.620
129	Sanatate	66		345.097		104.683	93.885	82.909	63.620



mii lei

Nr. Cr.	Denumire indicator	Cod Indicator		Total	Din care credite bugetare destinate singurii platilor restante	Trimestrul I	Trimestrul II	Trimestrul III	Trimestrul IV
		Clasificatie functionala	Clasificatie economica						
130	Servicii medicale in unitati sanitare cu paturi	66.06		345.097	0	104.683	93.885	82.909	63.620
131	Spitale generale	66.06.01		345.097	0	104.683	93.885	82.909	63.620
132	TITLUL I CHELTUIELI DE PERSONAL	66.06.01	10	147.566	0	44.615	39.081	39.970	23.900
133	Cheltuieli salariale in bani	66.06.01	10.01	141.491	0	41.390	37.981	38.870	23.250
134	Salarii de baza	66.06.01	10.01.01	91.000	0	27.486	23.514	25.000	15.000
135	Sporuri pentru conditii de munca	66.06.01	10.01.05	28.000	0	7.800	7.800	7.800	4.600
136	Alte sporuri	66.06.01	10.01.06	4.000	0	1.100	1.100	1.100	700
137	Fond de premii	66.06.01	10.01.08	30	0	30	0	0	0
138	Fond pentru posturi ocupate prin cumul	66.06.01	10.01.10	100	0	27	27	26	20
139	Fond aferent platii cu ora	66.06.01	10.01.11	6.500	0	1.810	1.810	1.810	1.070
140	Indemnizatii platite unor persoane din afara unitatii	66.06.01	10.01.12	11	0	7	0	4	0
141	Indemnizatii de hrana	66.06.01	10.01.17	4.850	0	1.350	1.350	1.350	800
142	Alte drepturi salariale in bani	66.06.01	10.01.30	7.000	0	1.780	2.380	1.780	1.060
143	Cheltuieli salariale in natura	66.06.01	10.02	2.125	0	2.125	0	0	0
144	Vouchere de vacanta	66.06.01	10.02.06	2.125	0	2.125	0	0	0
145	Contributii	66.06.01	10.03	3.950	0	1.100	1.100	1.100	650
146	Contributia asiguratorie pentru munca	66.06.01	10.03.07	3.950	0	1.100	1.100	1.100	650
147	TITLUL II BUNURI SI SERVICII	66.06.01	20	196.381	0	59.818	54.204	42.689	39.670
148	Bunuri si servicii	66.06.01	20.01	50.646	0	12.256	16.980	10.186	11.224
149	Furnituri de birou	66.06.01	20.01.01	610	0	125	185	165	135
150	Materiale pentru curatenie	66.06.01	20.01.02	590	0	30	470	60	30
151	Încalzit, Iluminat si forta motrica	66.06.01	20.01.03	3.166	0	547	2.619	0	0
152	Apa, canal si salubritate	66.06.01	20.01.04	883	0	132	751	0	0

Spitalul Clinic Colentina Bucuresti - 02F



mi lei

Nr. Că	Denumire Indicator	Cod Indicator		Total	Din care credite bugetare destinate stingerii platilor restante	Trimestrul I	Trimestrul II	Trimestrul III	Trimestrul IV
		Clasificatie functionala	Clasificatie economica						
153	Carburanti si lubrifianti	66.06.01	20.01.05	100	0	16	70	6	8
154	Piese de schimb	66.06.01	20.01.06	1.250	0	425	525	100	200
155	Posta, telecomunicatii, radio, tv, internet	66.06.01	20.01.08	300	0	56	153	45	46
156	Materiale si prestari de servicii cu caracter functional	66.06.01	20.01.09	30.047	0	7.700	7.647	7.100	7.600
157	Alte bunuri si servicii pentru intretinere si functionare	66.06.01	20.01.30	13.700	0	3.225	4.560	2.710	3.205
158	Reparatii curente	66.06.01	20.02	5.150	0	550	3.900	500	200
159	Reparatii curente	66.06.01	20.02.00	5.150	0	550	3.900	500	200
160	Hrana	66.06.01	20.03	2.914	0	658	1.796	125	335
161	Hrana pentru oameni	66.06.01	20.03.01	2.914	0	658	1.796	125	335
162	Medicamente si materiale sanitare	66.06.01	20.04	132.072	0	45.271	29.128	30.825	26.848
163	Medicamente	66.06.01	20.04.01	99.730	0	37.805	19.930	21.995	20.000
164	Materiale sanitare	66.06.01	20.04.02	27.310	0	6.550	7.010	7.750	6.000
165	Reactivi	66.06.01	20.04.03	2.050	0	300	850	600	300
166	Dezinfectanti	66.06.01	20.04.04	2.982	0	616	1.338	480	548
167	Bunuri de natura obiectelor de inventar	66.06.01	20.05	2.563	0	543	1.166	560	294
168	Uniforme si echipament	66.06.01	20.05.01	240	0	40	110	50	40
169	Lenjerie si accesorii de pat	66.06.01	20.05.03	23	0	3	6	10	4
170	Alte obiecte de inventar	66.06.01	20.05.30	2.300	0	500	1.050	500	250
171	Deplasari, detasari, transferari	66.06.01	20.06	180	0	30	65	55	30
172	Deplasari interne, detasari, transferari	66.06.01	20.06.01	80	0	10	35	25	10
173	Deplasari in strainatate	66.06.01	20.06.02	100	0	20	30	30	20
174	Materiale de laborator	66.06.01	20.09	250	0	50	85	85	30
175	Materiale de laborator	66.06.01	20.09.00	250	0	50	85	85	30
176	Cercetare-dezvoltare	66.06.01	20.10	1.250	0	100	450	150	550


Spitalul Clinic Colentina Bucuresti - 02F



mii lei


Nr. Cr.	Denumire Indicator	Cod Indicator		Total	Din care credite bugiare destinate stingerii platilor restante	Trimestrul I	Trimestrul II	Trimestrul III	Trimestrul IV
		Clasificare funcțională	Clasificare economică						
177	Cercetare-dezvoltare	66.06.01	20.10.00	1.250	0	100	450	150	550
178	Carti, publicatii si materiale documentare	66.06.01	20.11	20	0	5	5	5	5
179	Carti, publicatii si materiale documentare	66.06.01	20.11.00	20	0	5	5	5	5
180	Consultanta si expertiza	66.06.01	20.12	300	0	75	75	75	75
181	Consultanta si expertiza	66.06.01	20.12.00	300	0	75	75	75	75
182	Pregatire profesionala	66.06.01	20.13	100	0	10	45	25	20
183	Pregatire profesionala	66.06.01	20.13.00	100	0	10	45	25	20
184	Alte cheltuieli	66.06.01	20.30	936	0	270	509	98	59
185	Chirii	66.06.01	20.30.04	186	0	10	159	8	9
186	Alte cheltuieli cu bunuri si servicii	66.06.01	20.30.30	750	0	260	350	90	50
187	TITLU XI ALTE CHELTUIELI	66.06.01	59	1.150	0	250	600	250	50
188	Sume aferente persoanelor cu handicap neincadrate	66.06.01	59.40	1.150	0	250	600	250	50
189	Sume aferente persoanelor cu handicap neincadrate	66.06.01	59.40.00	1.150	0	250	600	250	50
190	Total Venituri SD			12.335		3.110	319	4.453	4.453
191	TOTAL VENITURI	00.01		12.335		3.110	319	4.453	4.453
192	III. OPERATIUNI FINANCIARE	00.16		2.389		2.389	0	0	0
193	Incasari din rambursarea imprumuturilor acordate	40		2.389		2.389	0	0	0
194	Sume utilizate din excedentul anului precedent pentru efectuarea de cheltuieli	40.15		2.389		2.389	0	0	0
195	Sume utilizate de administratiile locale din excedentul anului precedent pentru sectiunea de dezvoltare	40.15.02		2.389		2.389	0	0	0

Spitalul Clinic Colentina Bucuresti - 02F



mii lei

Nr. Că	Denumire Indicator	Cod indicator		Total	Din care credite bugetare destinate stingerii platilor restante	Trimestrul I	Trimestrul II	Trimestrul III	Trimestrul IV
		Clasificare funcțională	Clasificare economică						
196	IV. SUBVENTII	00.17		9.946		721	319	4.453	4.453
197	SUBVENTII DE LA ALTE NIVELE ALE ADMINISTRATIEI PUBLICE	00.18		9.946		721	319	4.453	4.453
198	Subventii de la alte administratii	43		9.946		721	319	4.453	4.453
199	Subventii din bugetele locale pentru finantarea cheltuielilor de capital din domeniul sanatatii	43.14		1.852		721	319	406	406
200	Subventii din bugetele locale pentru finantarea cheltuielilor de capital din domeniul sanatatii	43.14.00		1.852		721	319	406	406
201	Sume din bugetul de stat catre bugetele locale pentru finantarea investitiilor in sanatate	43.16		8.094		0	0	4.047	4.047
202	Sume din bugetul de stat catre bugetele locale pentru finantarea aparaturii medicale si echipamentelor de comunicatii in urgenta in sanatate	43.16.01		8.094		0	0	4.047	4.047
203	Total Cheltuieli SD			12.335	0	3.110	319	4.453	4.453
204	Sanatate	66		12.335	0	3.110	319	4.453	4.453
205	Servicii medicale in unitati sanitare cu paturi	66.06		12.335	0	3.110	319	4.453	4.453
206	Spitale generale	66.06.01		12.335	0	3.110	319	4.453	4.453
207	TITLU XIII ACTIVE NEFINANCIARE (71.01 + 71.02)	66.06.01	71	12.335	0	3.110	319	4.453	4.453
208	Active fixe	66.06.01	71.01	12.335	0	3.110	319	4.453	4.453
209	Masini, echipamente si mijloace de transport	66.06.01	71.01.02	12.195		2.970	319	4.453	4.453



mii lei

Gr. Cat	Denumire Indicator	Cod Indicator		Total	Din care credite bugetare destinate stingerii plasilor restante	Trimestrul I	Trimestrul II	Trimestrul III	Trimestrul IV
		Clasificatie functionala	Clasificatie economica						
210	Alte active fixe	66.06.01	71.01.30	140	0	140	0	0	0

ORDONATOR PRINCIPAL DE CREDITE

PRIMAR GENERAL
GABRIELA FIREA




DIRECTOR GENERAL ASSMB
EC. DANIELA BLINDU

