

HCGMB nr.349/26.06.2019

HCGMB nr. 307/30.05.2019

HCGMB nr.194/23.04.2019


Anexa nr.2.43.10

Spitalul de Copii Dr. Victor Gomoiu Bucuresti

**Bugetul instituțiilor publice finanțate integral sau partial din venituri proprii
pe anul 2019**

mii lei

Nr. Crt.	Denumire Indicator	Cod Indicator		Total	Din care credite bugetare de sanatare spingerii platuri restante	Trimestrul I	Trimestrul II	Trimestrul III	Trimestrul IV
		Clasificatie functionala	Clasificatie economica						
SECTIUNEA DE FUNCTIONARE + SECTIUNEA DE DEZVOLTARE									
1	Total Venituri			115.460		40.951	23.863	27.470	23.176
2	TOTAL VENITURI	00.01		115.460		40.951	23.863	27.470	23.176
3	VENITURI PROPRII	001		56.544		12.249	16.649	15.928	11.718
4	I. VENITURI CURENTE	00.02		56.544		12.249	16.649	15.928	11.718
5	C. VENITURI NEFISCALE	00.12		56.544		12.249	16.649	15.928	11.718
6	C2. VANZARI DE BUNURI SI SERVICII	00.14		56.544		12.249	16.649	15.928	11.718
7	Venituri din prestari de servicii si alte activitati	33		56.544		12.249	16.649	15.928	11.718
8	Venituri din cercetare	33.20		50		25	25	0	0
9	Venituri din cercetare	33.20.00		50		25	25	0	0
10	Venituri din contractele incheiate cu casele de asigurari sociale de sanatate	33.21		53.511		11.592	15.762	15.151	11.006
11	Venituri din contractele incheiate cu casele de asigurari sociale de sanatate	33.21.00		53.511		11.592	15.762	15.151	11.006
12	Venituri din contractele incheiate cu directiile de sanatate publica din sume alocate de la bugetul de stat	33.30		1.868		482	462	462	462



mi lei


Nr. Crt	Denumire indicator	Cod Indicator		Total	Din care credite bugetare destinate stingerii platilor restante	Trimestrul I	Trimestrul II	Trimestrul III	Trimestrul IV
		Clasificatie functionala	Clasificatie economica						
13	Venituri din contractele incheiate cu directiile de sanatate publica din sume alocate de la bugetul de stat	33.30.00		1.868		482	462	462	462
14	Venituri din contractele incheiate cu directiile de sanatate publica din sume alocate din veniturile proprii ale Ministerului Sanatatii	33.31		265		0	200	65	0
15	Venituri din contractele incheiate cu directiile de sanatate publica din sume alocate din veniturile proprii ale Ministerului Sanatatii	33.31.00		265		0	200	65	0
16	Alte venituri din prestari de servicii si alte activitati	33.50		850		150	200	250	250
17	Alte venituri din prestari de servicii si alte activitati	33.50.00		850		150	200	250	250
18	III. OPERATIUNI FINANCIARE	00.16		7.523		6.919	604	0	0
19	Incasari din rambursarea imprumuturilor acordate	40		7.523		6.919	604	0	0
20	Sume utilizate din excedentul anului precedent pentru efectuarea de cheltuieli	40.15		7.523		6.919	604	0	0
21	Sume utilizate de administratiile locale din excedentul anului precedent pentru sectiunea de functionare	40.15.01		6.098		6.098	0	0	0
22	Sume utilizate de administratiile locale din excedentul anului precedent pentru sectiunea de dezvoltare	40.15.02		1.425		821	604	0	0
23	IV. SUBVENTII	00.17		44.821		9.574	12.247	11.542	11.458



mii lei

Nr. Crt.	Denumire Indicator	Cod Indicator		Total	Din care credite bugetare destinate stingerii planșii restante	Trimestrul I	Trimestrul II	Trimestrul III	Trimestrul IV
		Clasificare funcțională	Clasificare economică						
24	SUBVENTII DE LA ALTE NIVELE ALE ADMINISTRATIEI PUBLICE	00.18		44.821		9.574	12.247	11.542	11.458
25	Subventii de la bugetul de stat	42		821		0	821	0	0
26	Subventii de la bugetul de stat catre institutii publice finantate partial sau integral din venituri proprii necesare sustinerii derularii proiectelor finantate din fonduri externe nerambursabile (FEN) postaderare aferete perioadei de programare 2014-2020	42.70		821		0	821	0	0
27	Subventii de la bugetul de stat catre institutii publice finantate partial sau integral din venituri proprii necesare sustinerii derularii proiectelor finantate din fonduri externe nerambursabile (FEN) postaderare aferete perioadei de programare 2014-2020	42.70.00		821		0	821	0	0
28	Subventii de la alte administratii	43		44.000		9.574	11.426	11.542	11.458
29	Subventii din bugetele locale pentru finantarea cheltuielilor curente din domeniul sanatatii	43.10		2.811		440	2.371	0	0
30	Subventii din bugetele locale pentru finantarea cheltuielilor curente din domeniul sanatatii	43.10.00		2.811		440	2.371	0	0
31	Subventii din bugetele locale pentru finantarea cheltuielilor de capital din domeniul sanatatii	43.14		2.407		634	1.055	401	317
32	Subventii din bugetele locale pentru finantarea cheltuielilor de capital din domeniul sanatatii	43.14.00		2.407		634	1.055	401	317

Spitalul de Copii Dr. Victor Gomoiu Bucuresti - 02F




mii lei

Nr. Crt.	Denumire Indicator	Cod Indicator		Total	Din care credite bugetare destinate stingerii platilor restante	Trimestrul I	Trimestrul II	Trimestrul III	Trimestrul IV
		Clasificatie functionala	Clasificatie economica						
33	Sume din bugetul de stat catre bugetele locale pentru finantarea investitiilor in sanatate	43.16		6.282		0	0	3.141	3.141
34	Sume din bugetul de stat catre bugetele locale pentru finantarea aparaturii medicale si echipamentelor de comunicatii in urgenta in sanatate	43.16.01		6.282		0	0	3.141	3.141
35	Subventii din bugetul Fondului national unic de asigurari sociale de sanatate pentru acoperirea cresterilor salariale	43.33		32.500		8.500	8.000	8.000	8.000
36	Subventii din bugetul Fondului national unic de asigurari sociale de sanatate pentru acoperirea cresterilor salariale	43.33.00		32.500		8.500	8.000	8.000	8.000
37	Sume primite de la UE/alti donatori in contul platilor efectuate si prefinantari aferente cadrului financiar 2014-2020	48		6.572		12.209	-5.637	0	0
38	Fondul Social European (FSE)	48.02		6.572		12.209	-5.637	0	0
39	Prefinantare	48.02.03		6.572		12.209	-5.637	0	0
40	Total Cheltuieli			115.460	0	40.951	23.863	27.470	23.176
41	Sanatate	66		115.460	0	40.951	23.863	27.470	23.176
42	Servicii medicale in unitati sanitare cu paturi	66.06		115.460	0	40.951	23.863	27.470	23.176
43	Spitale generale	66.06.01		115.460	0	40.951	23.863	27.470	23.176
44	TITLUL I CHELTUIELI DE PERSONAL	66.06.01	10	60.612	0	15.811	15.025	14.888	14.888
45	Cheltuieli salariale in bani	66.06.01	10.01	58.410	0	14.623	14.687	14.550	14.550
46	Salarii de baza	66.06.01	10.01.01	41.194	0	10.299	10.298	10.298	10.299
47	Sporuri pentru conditii de munca	66.06.01	10.01.05	8.520	0	2.130	2.130	2.130	2.130




mii lei

Nr. Or.	Denumire indicator	Cod Indicator		Total	Din care credite bugetare destinate stingerii platilor restante	Trimestrul I	Trimestrul II	Trimestrul III	Trimestrul IV
		Clasificatie functionala	Clasificatie economica						
48	Alte sporuri	66.06.01	10.01.06	3.540	0	885	885	885	885
49	Fond de premii	66.06.01	10.01.08	60	0	60	0	0	0
50	Fond aferent platii cu ora	66.06.01	10.01.11	2.400	0	600	600	600	600
51	Indemnizatii platite unor persoane din afara unitatii	66.06.01	10.01.12	26	0	6	7	7	6
52	Indemnizatii de hrana	66.06.01	10.01.17	2.400	0	600	600	600	600
53	Alte drepturi salariale in bani	66.06.01	10.01.30	270	0	43	167	30	30
54	Cheltuieli salariale in natura	66.06.01	10.02	850	0	850	0	0	0
55	Vouchere de vacanta	66.06.01	10.02.06	850	0	850	0	0	0
56	Contributii	66.06.01	10.03	1.352	0	338	338	338	338
57	Contributia asiguratorie pentru munca	66.06.01	10.03.07	1.352	0	338	338	338	338
58	TITLUL II BUNURI SI SERVICII	66.06.01	20	36.801	0	11.341	11.860	8.905	4.695
59	Bunuri si servicii	66.06.01	20.01	6.550	0	1.156	4.044	685	665
60	Furnituri de birou	66.06.01	20.01.01	150	0	30	40	40	40
61	Materiale pentru curatenie	66.06.01	20.01.02	520	0	75	220	175	50
62	Încalzit, iluminat si forta motrica	66.06.01	20.01.03	966	0	249	717	0	0
63	Apa, canal si salubritate	66.06.01	20.01.04	306	0	67	239	0	0
64	Carburanti si lubrifianti	66.06.01	20.01.05	50	0	25	0	0	25
65	Posta, telecomunicatii, radio, tv, internet	66.06.01	20.01.08	90	0	43	47	0	0
66	Materiale si prestari de servicii cu caracter functional	66.06.01	20.01.09	638	0	50	538	0	50
67	Alte bunuri si servicii pentru intretinere si functionare	66.06.01	20.01.30	3.830	0	617	2.243	470	500
68	Reparatii curente	66.06.01	20.02	250	0	25	175	25	25
69	Reparatii curente	66.06.01	20.02.00	250	0	25	175	25	25
70	Hrana	66.06.01	20.03	949	0	219	480	100	150




mii lei

Nr. Cnt	Denumire indicator	Cod Indicator		Total	Din care credite bugetare destinate stingerii plătii restante	Trimestrul I	Trimestrul II	Trimestrul III	Trimestrul IV
		Clasificatie functionala	Clasificatie economica						
71	Hrana pentru oameni	66.06.01	20.03.01	949	0	219	480	100	150
72	Medicamente si materiale sanitare	66.06.01	20.04	27.257	0	9.751	5.756	8.000	3.750
73	Medicamente	66.06.01	20.04.01	22.875	0	9.000	3.875	7.000	3.000
74	Materiale sanitare	66.06.01	20.04.02	2.300	0	400	1.100	400	400
75	Reactivi	66.06.01	20.04.03	1.532	0	300	532	400	300
76	Dezinfectanti	66.06.01	20.04.04	550	0	51	249	200	50
77	Bunuri de natura obiectelor de inventar	66.06.01	20.05	1.265	0	41	1.224	0	0
78	Uniforme si echipament	66.06.01	20.05.01	100	0	0	100	0	0
79	Lenjerie si accesorii de pat	66.06.01	20.05.03	110	0	0	110	0	0
80	Alte obiecte de inventar	66.06.01	20.05.30	1.055	0	41	1.014	0	0
81	Deplasari, detasari, transferari	66.06.01	20.06	10	0	2	8	0	0
82	Deplasari interne, detasari, transferari	66.06.01	20.06.01	10	0	2	8	0	0
83	Carti, publicatii si materiale documentare	66.06.01	20.11	10	0	8	2	0	0
84	Carti, publicatii si materiale documentare	66.06.01	20.11.00	10	0	8	2	0	0
85	Consultanta si expertiza	66.06.01	20.12	100	0	25	25	25	25
86	Consultanta si expertiza	66.06.01	20.12.00	100	0	25	25	25	25
87	Pregatire profesionala	66.06.01	20.13	100	0	20	40	40	0
88	Pregatire profesionala	66.06.01	20.13.00	100	0	20	40	40	0
89	Protectia muncii	66.06.01	20.14	30	0	4	26	0	0
90	Protectia muncii	66.06.01	20.14.00	30	0	4	26	0	0
91	Alte cheltuieli	66.06.01	20.30	280	0	90	80	30	80
92	Chirii	66.06.01	20.30.04	130	0	40	30	30	30
93	Alte cheltuieli cu bunuri si servicii	66.06.01	20.30.30	150	0	50	50	0	50




mi lei

Nr. Or	Denumirea Indicator	Cod Indicator		Total	Din care credite bugetare destinate sãngerii plãtilor restante	Trimestrul I	Trimestrul II	Trimestrul III	Trimestrul IV
		Clasificãre funcționalã	Clasificãre geograficã						
94	TITLUL X PROIECTE CU FINANTARE DIN FONDURI EXTERNE NERAMBURSABILE AFERENTE CADRULUI FINANCIAR 2014-2020	66.06.01	58	8.214	0	13.030	-4.816	0	0
95	Programe din Fondul Social European (FSE)	66.06.01	58.02	8.214	0	13.030	-4.816	0	0
96	Finantarea nationala	66.06.01	58.02.01	165	0	2.028	-1.863	0	0
97	Finantarea externa nerambursabila	66.06.01	58.02.02	8.049	0	11.002	-2.953	0	0
98	TITLU XI ALTE CHELTUIELI	66.06.01	59	540	0	135	135	135	135
99	Sume aferente persoanelor cu handicap neincadrate	66.06.01	59.40	540	0	135	135	135	135
100	Sume aferente persoanelor cu handicap neincadrate	66.06.01	59.40.00	540	0	135	135	135	135
101	TITLU XIII ACTIVE NEFINANCIARE (71.01 + 71.02)	66.06.01	71	9.293	0	634	1.659	3.542	3.458
102	Active fixe	66.06.01	71.01	9.293	0	634	1.659	3.542	3.458
103	Masini, echipamente si mijloace de transport	66.06.01	71.01.02	9.000	0	353	1.647	3.542	3.458
104	Mobilier, aparatura birotica si alte active corporale	66.06.01	71.01.03	281	0	281	0	0	0
105	Alte active fixe	66.06.01	71.01.30	12	0	0	12	0	0
106	Total Venituri SF			97.953		27.287	27.020	23.928	19.718
107	TOTAL VENITURI	00.01		97.953		27.287	27.020	23.928	19.718
108	VENITURI PROPRII	001		56.544		12.249	16.649	15.928	11.718
109	I. VENITURI CURENTE	00.02		56.544		12.249	16.649	15.928	11.718
110	C. VENITURI NEFISCALE	00.12		56.544		12.249	16.649	15.928	11.718




mii lei

Nr. Orđ	Denumire indicator	Cod indicator		Total	Din care: credite bugetare destinate surselor planșilor restate	Trimestrul I	Trimestrul II	Trimestrul III	Trimestrul IV
		Clasificatie functionala	Clasificatie economica						
111	C2. VANZARI DE BUNURI SI SERVICII	00.14		56.544		12.249	16.649	15.928	11.718
112	Venituri din prestari de servicii si alte activitati	33		56.544		12.249	16.649	15.928	11.718
113	Venituri din cercetare	33.20		50		25	25	0	0
114	Venituri din cercetare	33.20.00		50		25	25	0	0
115	Venituri din contractele incheiate cu casele de asigurari sociale de sanatate	33.21		53.511		11.592	15.762	15.151	11.006
116	Venituri din contractele incheiate cu casele de asigurari sociale de sanatate	33.21.00		53.511		11.592	15.762	15.151	11.006
117	Venituri din contractele incheiate cu directiile de sanatate publica din sume alocate de la bugetul de stat	33.30		1.868		482	462	462	462
118	Venituri din contractele incheiate cu directiile de sanatate publica din sume alocate de la bugetul de stat	33.30.00		1.868		482	462	462	462
119	Venituri din contractele incheiate cu directiile de sanatate publica din sume alocate din veniturile proprii ale Ministerului Sanatatii	33.31		265		0	200	65	0
120	Venituri din contractele incheiate cu directiile de sanatate publica din sume alocate din veniturile proprii ale Ministerului Sanatatii	33.31.00		265		0	200	65	0
121	Alte venituri din prestari de servicii si alte activitati	33.50		850		150	200	250	250
122	Alte venituri din prestari de servicii si alte activitati	33.50.00		850		150	200	250	250




mii lei

Nr. Crt	Denumire Indicator	Cod Indicator		Total	Din care credite bugetare de natură stingentă plătită restante	Trimestrul I	Trimestrul II	Trimestrul III	Trimestrul IV
		Clasificare Funcțională	Clasificare economică						
123	III. OPERATIUNI FINANCIARE	00.16		6.098		6.098	0	0	0
124	Incasari din rambursarea imprumuturilor acordate	40		6.098		6.098	0	0	0
125	Sume utilizate din excedentul anului precedent pentru efectuarea de cheltuieli	40.15		6.098		6.098	0	0	0
126	Sume utilizate de administratiile locale din excedentul anului precedent pentru sectiunea de functionare	40.15.01		6.098		6.098	0	0	0
127	IV. SUBVENTII	00.17		35.311		8.940	10.371	8.000	8.000
128	SUBVENTII DE LA ALTE NIVELE ALE ADMINISTRATIEI PUBLICE	00.18		35.311		8.940	10.371	8.000	8.000
129	Subventii de la alte administratii	43		35.311		8.940	10.371	8.000	8.000
130	Subventii din bugetele locale pentru finantarea cheltuielilor curente din domeniul sanatatii	43.10		2.811		440	2.371	0	0
131	Subventii din bugetele locale pentru finantarea cheltuielilor curente din domeniul sanatatii	43.10.00		2.811		440	2.371	0	0
132	Subventii din bugetul Fondului national unic de asigurari sociale de sanatate pentru acoperirea cresterilor salariale	43.33		32.500		8.500	8.000	8.000	8.000
133	Subventii din bugetul Fondului national unic de asigurari sociale de sanatate pentru acoperirea cresterilor salariale	43.33.00		32.500		8.500	8.000	8.000	8.000
134	Total Cheltuieli SF			97.953		27.287	27.020	23.928	19.718
135	Sanatate	66		97.953		27.287	27.020	23.928	19.718



mi lei

Nr. Crt	Denumire Indicator	Cod Indicator		Total	Din care credite bugetare destinate stingerii platilor restante	Trimestrul I	Trimestrul II	Trimestrul III	Trimestrul IV
		Clasificatie functionala	Clasificatie economica						
136	Servicii medicale in unitati sanitare cu paturi	66.06		97.953	0	27.287	27.020	23.928	19.718
137	Spitale generale	66.06.01		97.953	0	27.287	27.020	23.928	19.718
138	TITLUL I CHELTUIELI DE PERSONAL	66.06.01	10	60.612	0	15.811	15.025	14.888	14.888
139	Cheltuieli salariale in bani	66.06.01	10.01	58.410	0	14.623	14.687	14.550	14.550
140	Salarii de baza	66.06.01	10.01.01	41.194	0	10.299	10.298	10.298	10.299
141	Sporuri pentru conditii de munca	66.06.01	10.01.05	8.520	0	2.130	2.130	2.130	2.130
142	Alte sporuri	66.06.01	10.01.06	3.540	0	885	885	885	885
143	Fond de premii	66.06.01	10.01.08	60	0	60	0	0	0
144	Fond aferent platii cu ora	66.06.01	10.01.11	2.400	0	600	600	600	600
145	Indemnizatii platite unor persoane din afara unitatii	66.06.01	10.01.12	26	0	6	7	7	6
146	Indemnizatii de hrana	66.06.01	10.01.17	2.400	0	600	600	600	600
147	Alte drepturi salariale in bani	66.06.01	10.01.30	270	0	43	167	30	30
148	Cheltuieli salariale in natura	66.06.01	10.02	850	0	850	0	0	0
149	Vouchere de vacanta	66.06.01	10.02.06	850	0	850	0	0	0
150	Contributii	66.06.01	10.03	1.352	0	338	338	338	338
151	Contributia asiguratorie pentru munca	66.06.01	10.03.07	1.352	0	338	338	338	338
152	TITLUL II BUNURI SI SERVICII	66.06.01	20	36.801	0	11.341	11.860	8.905	4.695
153	Bunuri si servicii	66.06.01	20.01	6.550	0	1.156	4.044	685	665
154	Furnituri de birou	66.06.01	20.01.01	150	0	30	40	40	40
155	Materiale pentru curatenie	66.06.01	20.01.02	520	0	75	220	175	50
156	Încalzit, Iluminat si forta motrica	66.06.01	20.01.03	966	0	249	717	0	0
157	Apa, canal si salubritate	66.06.01	20.01.04	306	0	67	239	0	0
158	Carburanti si lubrifianti	66.06.01	20.01.05	50	0	25	0	0	25



mii lei

Nr. Crt.	Denumire indicator	Cod indicator		Total	Din care credite bugetare destinate sprijinii plăților reale	Trimestrul I	Trimestrul II	Trimestrul III	Trimestrul IV
		Clasificare funcțională	Clasificare economică						
159	Posta, telecomunicatii, radio, tv, internet	66.06.01	20.01.08	90	0	43	47	0	0
160	Materiale si prestari de servicii cu caracter functional	66.06.01	20.01.09	638	0	50	538	0	50
161	Alte bunuri si servicii pentru intretinere si functionare	66.06.01	20.01.30	3.830	0	617	2.243	470	500
162	Reparatii curente	66.06.01	20.02	250	0	25	175	25	25
163	Reparatii curente	66.06.01	20.02.00	250	0	25	175	25	25
164	Hrana	66.06.01	20.03	949	0	219	480	100	150
165	Hrana pentru oameni	66.06.01	20.03.01	949	0	219	480	100	150
166	Medicamente si materiale sanitare	66.06.01	20.04	27.257	0	9.751	5.756	8.000	3.750
167	Medicamente	66.06.01	20.04.01	22.875	0	9.000	3.875	7.000	3.000
168	Materiale sanitare	66.06.01	20.04.02	2.300	0	400	1.100	400	400
169	Reactivi	66.06.01	20.04.03	1.532	0	300	532	400	300
170	Dezinfectanti	66.06.01	20.04.04	550	0	51	249	200	50
171	Bunuri de natura obiectelor de inventar	66.06.01	20.05	1.265	0	41	1.224	0	0
172	Uniforme si echipament	66.06.01	20.05.01	100	0	0	100	0	0
173	Lenjerie si accesorii de pat	66.06.01	20.05.03	110	0	0	110	0	0
174	Alte obiecte de inventar	66.06.01	20.05.30	1.055	0	41	1.014	0	0
175	Deplasari, detasari, transferari	66.06.01	20.06	10	0	2	8	0	0
176	Deplasari interne, detasari, transferari	66.06.01	20.06.01	10	0	2	8	0	0
177	Carti, publicatii si materiale documentare	66.06.01	20.11	10	0	8	2	0	0
178	Carti, publicatii si materiale documentare	66.06.01	20.11.00	10	0	8	2	0	0
179	Consultanta si expertiza	66.06.01	20.12	100	0	25	25	25	25
180	Consultanta si expertiza	66.06.01	20.12.00	100	0	25	25	25	25



mi lei

Nr. Crt.	Denumire indicator	Cod indicator		Total	Din care: credite bugetare destinate ringerii platilor restante	Trimestrul I	Trimestrul II	Trimestrul III	Trimestrul IV
		Clasificatie functionala	Clasificatie economica						
181	Pregatire profesionala	66.06.01	20.13	100	0	20	40	40	0
182	Pregatire profesionala	66.06.01	20.13.00	100	0	20	40	40	0
183	Protectia muncii	66.06.01	20.14	30	0	4	26	0	0
184	Protectia muncii	66.06.01	20.14.00	30	0	4	26	0	0
185	Alte cheltuieli	66.06.01	20.30	280	0	90	80	30	80
186	Chirii	66.06.01	20.30.04	130	0	40	30	30	30
187	Alte cheltuieli cu bunuri si servicii	66.06.01	20.30.30	150	0	50	50	0	50
188	TITLU XI ALTE CHELTUIELI	66.06.01	59	540	0	135	135	135	135
189	Sume aferente persoanelor cu handicap neincadrate	66.06.01	59.40	540	0	135	135	135	135
190	Sume aferente persoanelor cu handicap neincadrate	66.06.01	59.40.00	540	0	135	135	135	135
191	Total Venituri SD			17.507		13.664	-3.157	3.542	3.458
192	TOTAL VENITURI	00.01		17.507		13.664	-3.157	3.542	3.458
193	III. OPERATIUNI FINANCIARE	00.16		1.425		821	604	0	0
194	Incasari din rambursarea imprumuturilor acordate	40		1.425		821	604	0	0
195	Sume utilizate din excedentul anului precedent pentru efectuarea de cheltuieli	40.15		1.425		821	604	0	0
196	Sume utilizate de administratiile locale din excedentul anului precedent pentru sectiunea de dezvoltare	40.15.02		1.425		821	604	0	0
197	IV. SUBVENTII	00.17		9.510		634	1.876	3.542	3.458
198	SUBVENTII DE LA ALTE NIVELE ALE ADMINISTRATIEI PUBLICE	00.18		9.510		634	1.876	3.542	3.458
199	Subventii de la bugetul de stat	42		821		0	821	0	0

Spitalul de Copii Dr. Victor Gomoiu Bucuresti - 02F




mii lei

Nr. Crt.	Denumire Indicator	Cod Indicator		Total	Din care credite bugetare destinate acoperirii plăților restante	Trimestrul I	Trimestrul II	Trimestrul III	Trimestrul IV
		Clasificatie functionala	Clasificatie economica						
200	Subventii de la bugetul de stat catre institutii publice finantate partial sau integral din venituri proprii necesare sustinerii derularii proiectelor finantate din fonduri externe nerambursabile (FEN) postaderare aferete perioadei de programare 2014-2020	42.70		821		0	821	0	0
201	Subventii de la bugetul de stat catre institutii publice finantate partial sau integral din venituri proprii necesare sustinerii derularii proiectelor finantate din fonduri externe nerambursabile (FEN) postaderare aferete perioadei de programare 2014-2020	42.70.00		821		0	821	0	0
202	Subventii de la alte administratii	43		8.689		634	1.055	3.542	3.458
203	Subventii din bugetele locale pentru finantarea cheltuielilor de capital din domeniul sanatatii	43.14		2.407		634	1.055	401	317
204	Subventii din bugetele locale pentru finantarea cheltuielilor de capital din domeniul sanatatii	43.14.00		2.407		634	1.055	401	317
205	Sume din bugetul de stat catre bugetele locale pentru finantarea investitiilor in sanatate	43.16		6.282		0	0	3.141	3.141
206	Sume din bugetul de stat catre bugetele locale pentru finantarea aparaturii medicale si echipamentelor de comunicatii in urgenta in sanatate	43.16.01		6.282		0	0	3.141	3.141



mii lei

Nr. Cnt	Denumire Indicator	Cod Indicator		Total	Din care credite bugetare destinate stingerii platilor restante	Trimestrul I	Trimestrul II	Trimestrul III	Trimestrul IV
		Clasificatie functionala	Clasificatie economica						
207	Sume primite de la UE/alti donatori in contul platilor efectuate si prefinantari aferente cadrului financiar 2014-2020	48		6.572		12.209	-5.637	0	0
208	Fondul Social European (FSE)	48.02		6.572		12.209	-5.637	0	0
209	Prefinantare	48.02.03		6.572		12.209	-5.637	0	0
210	Total Cheltuieli SD			17.507	0	13.664	-3.157	3.542	3.458
211	Sanatate	66		17.507	0	13.664	-3.157	3.542	3.458
212	Servicii medicale in unitati sanitare cu paturi	66.06		17.507	0	13.664	-3.157	3.542	3.458
213	Spitale generale	66.06.01		17.507	0	13.664	-3.157	3.542	3.458
214	TITLUL X PROIECTE CU FINANTARE DIN FONDURI EXTERNE NERAMBURSABILE AFERENTE CADRULUI FINANCIAR 2014-2020	66.06.01	58	8.214	0	13.030	-4.816	0	0
215	Programe din Fondul Social European (FSE)	66.06.01	58.02	8.214	0	13.030	-4.816	0	0
216	Finantarea nationala	66.06.01	58.02.01	165	0	2.028	-1.863	0	0
217	Finantarea externa nerambursabila	66.06.01	58.02.02	8.049	0	11.002	-2.953	0	0
218	TITLU XIII ACTIVE NEFINANCIARE (71.01 + 71.02)	66.06.01	71	9.293	0	634	1.659	3.542	3.458
219	Active fixe	66.06.01	71.01	9.293	0	634	1.659	3.542	3.458
220	Masini, echipamente si mijloace de transport	66.06.01	71.01.02	9.000	0	353	1.647	3.542	3.458
221	Mobilier, aparatura birotica si alte active corporale	66.06.01	71.01.03	281	0	281	0	0	0




mii lei

Nr. Că	Denumire Indicator	Cod Indicator		Total	Din care credite bugetare destinate stingerii plăților restante	Trimestrul I	Trimestrul II	Trimestrul III	Trimestrul IV
		Clasificarea funcțională	Clasificarea economică						
222	Alte active fixe	66.06.01	71.01.30	12	0	0	12	0	0

ORDONATOR PRINCIPAL DE CREDITE

DIRECTOR GENERAL ASSMB
EC. DANIELA BLÎNDU



PRIMAR GENERAL
GABRIELA FIREA

