

Spitalul Clinic de Ortopedie Traumatologie si TBC Osteoarticular Foisor Bucuresti

**Bugetul institutiilor publice finantate integral sau partial din venituri proprii
pe anul 2019**

mii lei

Nr. Or	Denumire indicator	Cod bugetar		Total	Din care credite bugetare destinate stingerii planilor n-siente	Trimestrul I	Trimestrul II	Trimestrul III	Trimestrul IV
		Clasificatie functionala	Clasificatie economica						
SECTIUNEA DE FUNCTIONARE + SECTIUNEA DE DEZVOLTARE									
1	Total Venituri			130.130		34.824	33.855	30.726	30.725
2	TOTAL VENITURI	00.01		130.130		34.824	33.855	30.726	30.725
3	VENITURI PROPRII	001		86.257		22.976	19.908	21.687	21.686
4	I. VENITURI CURENTE	00.02		86.257		22.976	19.908	21.687	21.686
5	C. VENITURI NEFISCALE	00.12		86.257		22.976	19.908	21.687	21.686
6	C2. VANZARI DE BUNURI SI SERVICII	00.14		86.257		22.976	19.908	21.687	21.686
7	Venituri din prestari de servicii si alte activitati	33		86.257		22.976	19.908	21.687	21.686
8	Venituri din contractele incheiate cu casele de asigurari sociale de sanatate	33.21		81.057		21.876	18.408	20.387	20.386
9	Venituri din contractele incheiate cu casele de asigurari sociale de sanatate	33.21.00		81.057		21.876	18.408	20.387	20.386
10	Venituri din contractele incheiate cu directiile de sanatate publica din sume alocate de la bugetul de stat	33.30		2.400		0	2.400	0	0
11	Venituri din contractele incheiate cu directiile de sanatate publica din sume alocate de la bugetul de stat	33.30.00		2.400		0	2.400	0	0



mii lei


Nr. Cat	Denumire indicator	Cod Indicator		Total	Din care medie bugetare destinate atingeri platilor regulate	Trimestrul I	Trimestrul II	Trimestrul III	Trimestrul IV
		Clasificatie functionala	Clasificatie economica						
12	Venituri din contractele incheiate cu directiile de sanatate publica din sume alocate din veniturile proprii ale Ministerului Sanatatii	33.31		0		600	-1.800	600	600
13	Venituri din contractele incheiate cu directiile de sanatate publica din sume alocate din veniturile proprii ale Ministerului Sanatatii	33.31.00		0		600	-1.800	600	600
14	Alte venituri din prestari de servicii si alte activitati	33.50		2.800		500	900	700	700
15	Alte venituri din prestari de servicii si alte activitati	33.50.00		2.800		500	900	700	700
16	III. OPERATIUNI FINANCIARE	00.16		1.315		1.315	0	0	0
17	Incasari din rambursarea imprumuturilor acordate	40		1.315		1.315	0	0	0
18	Sume utilizate din excedentul anului precedent pentru efectuarea de cheltuieli	40.15		1.315		1.315	0	0	0
19	Sume utilizate de administratiile locale din excedentul anului precedent pentru sectiunea de functionare	40.15.01		1.315		1.315	0	0	0
20	IV. SUBVENTII	00.17		42.558		10.533	13.947	9.039	9.039
21	SUBVENTII DE LA ALTE NIVELE ALE ADMINISTRATIEI PUBLICE	00.18		42.558		10.533	13.947	9.039	9.039
22	Subventii de la alte administratii	43		42.558		10.533	13.947	9.039	9.039
23	Subventii din bugetele locale pentru finantarea cheltuielilor curente din domeniul sanatatii	43.10		5.506		1.490	3.938	39	39



mii lei


Nr. Crt.	Denumire Indicator	Cod Indicator		Total	Din care credite bugetare destinate stingerii plătii restanțelor	Trimestrul I	Trimestrul II	Trimestrul III	Trimestrul IV
		Clasificatie functionala	Clasificatie economica						
24	Subventii din bugetele locale pentru finantarea cheltuielilor curente din domeniul sanatatii	43.10.00		5.506		1.490	3.938	39	39
25	Subventii din bugetele locale pentru finantarea cheltuielilor de capital din domeniul sanatatii	43.14		1.052		43	1.009	0	0
26	Subventii din bugetele locale pentru finantarea cheltuielilor de capital din domeniul sanatatii	43.14.00		1.052		43	1.009	0	0
27	Subventii din bugetul Fondului national unic de asigurari sociale de sanatate pentru acoperirea cresterilor salariale	43.33		36.000		9.000	9.000	9.000	9.000
28	Subventii din bugetul Fondului national unic de asigurari sociale de sanatate pentru acoperirea cresterilor salariale	43.33.00		36.000		9.000	9.000	9.000	9.000
29	Total Cheltuieli			130.130	0	34.824	33.855	30.726	30.725
30	Sanatate	66		130.130	0	34.824	33.855	30.726	30.725
31	Servicii medicale in unitati sanitare cu paturi	66.06		130.130	0	34.824	33.855	30.726	30.725
32	Spitale generale	66.06.01		130.130	0	34.824	33.855	30.726	30.725
33	TITLUL I CHELTUIELI DE PERSONAL	66.06.01	10	58.212	0	11.842	13.990	16.190	16.190
34	Cheltuieli salariale in bani	66.06.01	10.01	56.587	0	11.042	13.765	15.890	15.890
35	Salarii de baza	66.06.01	10.01.01	33.101	0	7.089	8.012	9.000	9.000
36	Sporuri pentru conditii de munca	66.06.01	10.01.05	19.074	0	3.200	4.700	5.587	5.587
37	Alte sporuri	66.06.01	10.01.06	1.000		150	250	300	300
38	Indemnizatii platite unor persoane din afara unitatii	66.06.01	10.01.12	12		3	3	3	3
39	Indemnizatii de hrana	66.06.01	10.01.17	1.800		300	400	550	550
40	Alte drepturi salariale in bani	66.06.01	10.01.30	1.600		300	400	450	450

Spitalul Clinic de Ortopedie Traumatologie si TBC Osteoarticular Foisor Bucuresti - 02F




mii lei

Nr. Crt	Denumire Indicator	Cod Indicator		Total	Din care credite bugetare destinate surselor platilor restante	Trimestrul I	Trimestrul II	Trimestrul III	Trimestrul IV
		Clasificatie functionala	Clasificatie economica						
41	Cheltuieli salariale in natura	66.06.01	10.02	600	0	600	0	0	0
42	Vouchere de vacanta	66.06.01	10.02.06	600	0	600	0	0	0
43	Contributii	66.06.01	10.03	1.025	0	200	225	300	300
44	Contributia asiguratorie pentru munca	66.06.01	10.03.07	1.025	0	200	225	300	300
45	TITLUL II BUNURI SI SERVICII	66.06.01	20	70.662	0	22.977	18.794	14.446	14.445
46	Bunuri si servicii	66.06.01	20.01	8.668	0	2.351	4.439	939	939
47	Furnituri de birou	66.06.01	20.01.01	300	0	75	75	75	75
48	Materiale pentru curatenie	66.06.01	20.01.02	398	0	73	325	0	0
49	Încalzit, iluminat si forta motrica	66.06.01	20.01.03	1.166	0	581	585	0	0
50	Apa, canal si salubritate	66.06.01	20.01.04	208	0	60	148	0	0
51	Carburanti si lubrifianti	66.06.01	20.01.05	87	0	24	63	0	0
52	Posta, telecomunicatii, radio, tv, internet	66.06.01	20.01.08	56	0	14	14	14	14
53	Materiale si prestari de servicii cu caracter functional	66.06.01	20.01.09	3.400	0	1.050	850	750	750
54	Alte bunuri si servicii pentru intretinere si functionare	66.06.01	20.01.30	3.053	0	474	2.379	100	100
55	Reparatii curente	66.06.01	20.02	499	0	225	274	0	0
56	Reparatii curente	66.06.01	20.02.00	499	0	225	274	0	0
57	Hrana	66.06.01	20.03	718	0	150	190	189	189
58	Hrana pentru oameni	66.06.01	20.03.01	718	0	150	190	189	189
59	Medicamente si materiale sanitare	66.06.01	20.04	59.425	0	19.875	13.250	13.150	13.150
60	Medicamente	66.06.01	20.04.01	5.350	0	1.600	1.250	1.250	1.250
61	Materiale sanitare	66.06.01	20.04.02	51.000	0	17.250	11.250	11.250	11.250
62	Reactivi	66.06.01	20.04.03	2.525	0	850	625	525	525
63	Dezinfectanti	66.06.01	20.04.04	550	0	175	125	125	125



mi lei

Nr. Crt.	Denumire Indicator	Cod Indicator		Total	Din care credite angajate - decontate - angajate - plățile restante	Trimestrul I	Trimestrul II	Trimestrul III	Trimestrul IV
		Clasificare funcțională	Clasificare economică						
64	Bunuri de natura obiectelor de inventar	66.06.01	20.05	547	0	152	395	0	0
65	Uniforme si echipament	66.06.01	20.05.01	163	0	50	113	0	0
66	Lenjerie si accesorii de pat	66.06.01	20.05.03	184	0	50	134	0	0
67	Alte obiecte de inventar	66.06.01	20.05.30	200	0	52	148	0	0
68	Materiale de laborator	66.06.01	20.09	65	0	20	15	15	15
69	Materiale de laborator	66.06.01	20.09.00	65	0	20	15	15	15
70	Pregatire profesionala	66.06.01	20.13	60	0	15	15	15	15
71	Pregatire profesionala	66.06.01	20.13.00	60	0	15	15	15	15
72	Protectia muncii	66.06.01	20.14	150	0	38	37	38	37
73	Protectia muncii	66.06.01	20.14.00	150	0	38	37	38	37
74	Alte cheltuieli	66.06.01	20.30	530	0	151	179	100	100
75	Alte cheltuieli cu bunuri si servicii	66.06.01	20.30.30	530	0	151	179	100	100
76	TITLU XI ALTE CHELTUIELI	66.06.01	59	305	0	51	74	90	90
77	Sume aferente persoanelor cu handicap neincadrate	66.06.01	59.40	305	0	51	74	90	90
78	Sume aferente persoanelor cu handicap neincadrate	66.06.01	59.40.00	305	0	51	74	90	90
79	TITLU XIII ACTIVE NEFINANCIARE (71.01 + 71.02)	66.06.01	71	1.052	0	43	1.009	0	0
80	Active fixe	66.06.01	71.01	1.052	0	43	1.009	0	0
81	Masini, echipamente si mijloace de transport	66.06.01	71.01.02	1.052	0	43	1.009	0	0
82	TITLUL XVIII PLATI EFECTUATE ÎN ANII PRECEDENTI ȘI RECUPERATE ÎN ANUL CURENT	66.06.01	85	-101	0	-89	-12	0	0



mii lei

Nr. Crt	Denumire Indicator	Cod Indicator		Total	Din care: credite bugetare destinate acoperirii platilor restante	Trimestrul I	Trimestrul II	Trimestrul III	Trimestrul IV
		Clasificatie functionala	Clasificatie economica						
83	Plati efectuate in anii precedenti si recuperate in anul curent	66.06.01	85.01	-101	0	-89	-12	0	0
84	Plati efectuate in anii precedenti si recuperate in anul curent in sectiunea de functionare a bugetului local	66.06.01	85.01.01	-101	0	-89	-12	0	0
85	Total Venituri SF			129.078		34.781	32.846	30.726	30.725
86	TOTAL VENITURI	00.01		129.078		34.781	32.846	30.726	30.725
87	VENITURI PROPRII	001		86.257		22.976	19.908	21.687	21.686
88	I. VENITURI CURENTE	00.02		86.257		22.976	19.908	21.687	21.686
89	C. VENITURI NEFISCALE	00.12		86.257		22.976	19.908	21.687	21.686
90	C2. VANZARI DE BUNURI SI SERVICII	00.14		86.257		22.976	19.908	21.687	21.686
91	Venituri din prestari de servicii si alte activitati	33		86.257		22.976	19.908	21.687	21.686
92	Venituri din contractele incheiate cu casele de asigurari sociale de sanatate	33.21		81.057		21.876	18.408	20.387	20.386
93	Venituri din contractele incheiate cu casele de asigurari sociale de sanatate	33.21.00		81.057		21.876	18.408	20.387	20.386
94	Venituri din contractele incheiate cu directiile de sanatate publica din sume alocate de la bugetul de stat	33.30		2.400		0	2.400	0	0
95	Venituri din contractele incheiate cu directiile de sanatate publica din sume alocate de la bugetul de stat	33.30.00		2.400		0	2.400	0	0
96	Venituri din contractele incheiate cu directiile de sanatate publica din sume alocate din veniturile proprii ale Ministerului Sanatatii	33.31		0		600	-1.800	600	600

Spitalul Clinic de Ortopedie Traumatologie si TBC Osteoarticular Foisor Bucuresti - 02F




mii lei

Nr. Cr.	Denumire Indicator	Cod Indicator		Total	Din care credite bugetare destinate stingerii platilor restante	Trimestrul I	Trimestrul II	Trimestrul III	Trimestrul IV
		Clasificatie functionala	Clasificatie economica						
97	Venituri din contractele incheiate cu directiile de sanatate publica din sume alocate din veniturile proprii ale Ministerului Sanatatii	33.31.00		0		600	-1.800	600	600
98	Alte venituri din prestari de servicii si alte activitati	33.50		2.800		500	900	700	700
99	Alte venituri din prestari de servicii si alte activitati	33.50.00		2.800		500	900	700	700
100	III. OPERATIUNI FINANCIARE	00.16		1.315		1.315	0	0	0
101	Incasari din rambursarea imprumuturilor acordate	40		1.315		1.315	0	0	0
102	Sume utilizate din excedentul anului precedent pentru efectuarea de cheltuieli	40.15		1.315		1.315	0	0	0
103	Sume utilizate de administratiile locale din excedentul anului precedent pentru sectiunea de functionare	40.15.01		1.315		1.315	0	0	0
104	IV. SUBVENTII	00.17		41.506		10.490	12.938	9.039	9.039
105	SUBVENTII DE LA ALTE NIVELE ALE ADMINISTRATIEI PUBLICE	00.18		41.506		10.490	12.938	9.039	9.039
106	Subventii de la alte administratii	43		41.506		10.490	12.938	9.039	9.039
107	Subventii din bugetele locale pentru finantarea cheltuielilor curente din domeniul sanatatii	43.10		5.506		1.490	3.938	39	39
108	Subventii din bugetele locale pentru finantarea cheltuielilor curente din domeniul sanatatii	43.10.00		5.506		1.490	3.938	39	39




mii lei

Nr. Crt.	Denumire Indicator	Cod Indicator		Total	Din care credite bugetare destinate sangeri plătite restate	Trimestrul I	Trimestrul II	Trimestrul III	Trimestrul IV
		Clasificatie funcțională	Clasificatie economică						
109	Subventii din bugetul Fondului national unic de asigurari sociale de sanatate pentru acoperirea cresterilor salariale	43.33		36.000		9.000	9.000	9.000	9.000
110	Subventii din bugetul Fondului national unic de asigurari sociale de sanatate pentru acoperirea cresterilor salariale	43.33.00		36.000		9.000	9.000	9.000	9.000
111	Total Cheltuieli SF			129.078	0	34.781	32.846	30.726	30.725
112	Sanatate	66		129.078	0	34.781	32.846	30.726	30.725
113	Servicii medicale in unitati sanitare cu paturi	66.06		129.078	0	34.781	32.846	30.726	30.725
114	Spitale generale	66.06.01		129.078	0	34.781	32.846	30.726	30.725
115	TITLUL I CHELTUIELI DE PERSONAL	66.06.01	10	58.212	0	11.842	13.990	16.190	16.190
116	Cheltuieli salariale in bani	66.06.01	10.01	56.587	0	11.042	13.765	15.890	15.890
117	Salarii de baza	66.06.01	10.01.01	33.101	0	7.089	8.012	9.000	9.000
118	Sporuri pentru conditii de munca	66.06.01	10.01.05	19.074	0	3.200	4.700	5.587	5.587
119	Alte sporuri	66.06.01	10.01.06	1.000	0	150	250	300	300
120	Indemnizatii platite unor persoane din afara unitatii	66.06.01	10.01.12	12	0	3	3	3	3
121	Indemnizatii de hrana	66.06.01	10.01.17	1.800	0	300	400	550	550
122	Alte drepturi salariale in bani	66.06.01	10.01.30	1.600	0	300	400	450	450
123	Cheltuieli salariale in natura	66.06.01	10.02	600	0	600	0	0	0
124	Vouchere de vacanta	66.06.01	10.02.06	600	0	600	0	0	0
125	Contributii	66.06.01	10.03	1.025	0	200	225	300	300
126	Contributia asiguratorie pentru munca	66.06.01	10.03.07	1.025	0	200	225	300	300
127	TITLUL II BUNURI SI SERVICII	66.06.01	20	70.662		22.977	18.794	14.446	14.445




mi lei

Nr. Crt.	Denumire Indicator	Cod Indicator		Total	Din care credite bugetare destinate singurii platiilor restante	Trimestrul I	Trimestrul II	Trimestrul III	Trimestrul IV
		Clasificatie functionala	Clasificatie economica						
128	Bunuri si servicii	66.06.01	20.01	8.668	0	2.351	4.439	939	939
129	Furnituri de birou	66.06.01	20.01.01	300	0	75	75	75	75
130	Materiale pentru curatenie	66.06.01	20.01.02	398	0	73	325	0	0
131	Încalzit, Iluminat si forta motrica	66.06.01	20.01.03	1.166	0	581	585	0	0
132	Apa, canal si salubritate	66.06.01	20.01.04	208	0	60	148	0	0
133	Carburanti si lubrifianti	66.06.01	20.01.05	87	0	24	63	0	0
134	Posta, telecomunicatii, radio, tv, internet	66.06.01	20.01.08	56	0	14	14	14	14
135	Materiale si prestari de servicii cu caracter functional	66.06.01	20.01.09	3.400	0	1.050	850	750	750
136	Alte bunuri si servicii pentru intretinere si functionare	66.06.01	20.01.30	3.053	0	474	2.379	100	100
137	Reparatii curente	66.06.01	20.02	499	0	225	274	0	0
138	Reparatii curente	66.06.01	20.02.00	499	0	225	274	0	0
139	Hrana	66.06.01	20.03	718	0	150	190	189	189
140	Hrana pentru oameni	66.06.01	20.03.01	718	0	150	190	189	189
141	Medicamente si materiale sanitare	66.06.01	20.04	59.425	0	19.875	13.250	13.150	13.150
142	Medicamente	66.06.01	20.04.01	5.350	0	1.600	1.250	1.250	1.250
143	Materiale sanitare	66.06.01	20.04.02	51.000	0	17.250	11.250	11.250	11.250
144	Reactivi	66.06.01	20.04.03	2.525	0	850	625	525	525
145	Dezinfectanti	66.06.01	20.04.04	550	0	175	125	125	125
146	Bunuri de natura obiectelor de inventar	66.06.01	20.05	547	0	152	395	0	0
147	Uniforme si echipament	66.06.01	20.05.01	163	0	50	113	0	0
148	Lenjerie si accesorii de pat	66.06.01	20.05.03	184	0	50	134	0	0
149	Alte obiecte de inventar	66.06.01	20.05.30	200	0	52	148	0	0
150	Materiale de laborator	66.06.01	20.09	65	0	20	15	15	15
151	Materiale de laborator	66.06.01	20.09.00	65	0	20	15	15	15



mii lei

Nr. Ord.	Denumire Indicator	Cod Indicator		Fond	Din care credite bugetare destinate singurii plati restante	Trimestrul I	Trimestrul II	Trimestrul III	Trimestrul IV
		Clasificatie functionala	Clasificatie economica						
152	Pregatire profesionala	66.06.01	20.13	60	0	15	15	15	15
153	Pregatire profesionala	66.06.01	20.13.00	60	0	15	15	15	15
154	Protectia muncii	66.06.01	20.14	150	0	38	37	38	37
155	Protectia muncii	66.06.01	20.14.00	150	0	38	37	38	37
156	Alte cheltuieli	66.06.01	20.30	530	0	151	179	100	100
157	Alte cheltuieli cu bunuri si servicii	66.06.01	20.30.30	530	0	151	179	100	100
158	TITLU XI ALTE CHELTUIELI	66.06.01	59	305	0	51	74	90	90
159	Sume aferente persoanelor cu handicap neincadrate	66.06.01	59.40	305	0	51	74	90	90
160	Sume aferente persoanelor cu handicap neincadrate	66.06.01	59.40.00	305	0	51	74	90	90
161	TITLUL XVIII PLATI EFECTUATE IN ANII PRECEDENTI SI RECUPERATE IN ANUL CURENT	66.06.01	85	-101	0	-89	-12	0	0
162	Plati efectuate in anii precedenti si recuperate in anul curent	66.06.01	85.01	-101	0	-89	-12	0	0
163	Plati efectuate in anii precedenti si recuperate in anul curent in sectiunea de functionare a bugetului local	66.06.01	85.01.01	-101	0	-89	-12	0	0
164	Total Venituri SD			1.052		43	1.009	0	0
165	TOTAL VENITURI	00.01		1.052		43	1.009	0	0
166	IV. SUBVENTII	00.17		1.052		43	1.009	0	0
167	SUBVENTII DE LA ALTE NIVELE ALE ADMINISTRATIEI PUBLICE	00.18		1.052		43	1.009	0	0
168	Subventii de la alte administratii	43		1.052		43	1.009	0	0



mii lei

Nr. Crt.	Denumire Indicator	Cod Indicator		Total	Din care credite bugetare desenate singuri platieri rezidenti	Trimestrul I	Trimestrul II	Trimestrul III	Trimestrul IV
		Clasificatie functionala	Clasificatie economica						
169	Subventii din bugetele locale pentru finantarea cheltuielilor de capital din domeniul sanatatii	43.14		1.052		43	1.009	0	0
170	Subventii din bugetele locale pentru finantarea cheltuielilor de capital din domeniul sanatatii	43.14.00		1.052		43	1.009	0	0
171	Total Cheltuieli SD			1.052	0	43	1.009	0	0
172	Sanatate	66		1.052	0	43	1.009	0	0
173	Servicii medicale in unitati sanitare cu paturi	66.06		1.052	0	43	1.009	0	0
174	Spitale generale	66.06.01		1.052	0	43	1.009	0	0
175	TITLU XIII ACTIVE NEFINANCIARE (71.01 + 71.02)	66.06.01	71	1.052	0	43	1.009	0	0
176	Active fixe	66.06.01	71.01	1.052	0	43	1.009	0	0
177	Masini, echipamente si mijloace de transport	66.06.01	71.01.02	1.052	0	43	1.009	0	0

ORDONATOR PRINCIPAL DE CREDITE

PRIMAR GENERAL
GABRIELA FIREA

DIRECTOR GENERAL ASGBR
EC. DANIELA BLINDA



LC