

Spitalul Clinic Colentina Bucuresti

**Bugetul instituțiilor publice finanțate integral sau partial din venituri proprii
pe anul 2019**

mii lei

Nr. Crt.	Denumire Indicator	Cod Indicator		Total	Din care credite bugetare destinate angajării plăților restante	Trimestrul I	Trimestrul II	Trimestrul III	Trimestrul IV
		Clasificatie functionala	Clasificatie economica						
SECTIUNEA DE FUNCTIONARE + SECTIUNEA DE DEZVOLTARE									
1	Total Venituri			357.534		107.793	94.214	87.454	68.073
2	TOTAL VENITURI	00.01		357.534		107.793	94.214	87.454	68.073
3	VENITURI PROPRII	001		234.934		58.424	64.381	65.709	46.420
4	I. VENITURI CURENTE	00.02		234.944		58.424	64.391	65.709	46.420
5	C. VENITURI NEFISCALE	00.12		234.944		58.424	64.391	65.709	46.420
6	C2. VANZARI DE BUNURI SI SERVICII	00.14		234.944		58.424	64.391	65.709	46.420
7	Venituri din prestari de servicii si alte activitati	33		234.934		58.424	64.381	65.709	46.420
8	Venituri din cercetare	33.20		2.264		620	620	514	510
9	Venituri din cercetare	33.20.00		2.264		620	620	514	510
10	Venituri din contractele incheiate cu casele de asigurari sociale de sanatate	33.21		219.000		54.199	60.076	61.425	43.300
11	Venituri din contractele incheiate cu casele de asigurari sociale de sanatate	33.21.00		219.000		54.199	60.076	61.425	43.300
12	Venituri din contractele incheiate cu directiile de sanatate publica din sume alocate de la bugetul de stat	33.30		8.350		1.890	3.440	1.890	1.130



mii lei

Nr. Crt.	Denumire Indicator	Cod Indicator		Total	Din care credite bugetare destinate stingerii platilor restante	Trimestrul I	Trimestrul II	Trimestrul III	Trimestrul IV
		Clasificatie functionala	Clasificatie economica						
13	Venuri din contractele incheiate cu directiile de sanatate publica din sume alocate de la bugetul de stat	33.30.00		8.350		1.890	3.440	1.890	1.130
14	Venuri din contractele incheiate cu directiile de sanatate publica din sume alocate din veniturile proprii ale Ministerului Sanatatii	33.31		0		200	-900	550	150
15	Venuri din contractele incheiate cu directiile de sanatate publica din sume alocate din veniturile proprii ale Ministerului Sanatatii	33.31.00		0		200	-900	550	150
16	Alte venituri din prestari de servicii si alte activitati	33.50		5.320		1.515	1.145	1.330	1.330
17	Alte venituri din prestari de servicii si alte activitati	33.50.00		5.320		1.515	1.145	1.330	1.330
18	Transferuri voluntare, altele decat subventiile	37		10		0	10	0	0
19	Donatii si sponsorizari	37.01		10		0	10	0	0
20	Donatii si sponsorizari	37.01.00		10		0	10	0	0
21	III. OPERATIUNI FINANCIARE	00.16		28.429		28.429	0	0	0
22	Incasari din rambursarea imprumuturilor acordate	40		28.429		28.429	0	0	0
23	Sume utilizate din excedentul anului precedent pentru efectuarea de cheltuieli	40.15		28.429		28.429	0	0	0
24	Sume utilizate de administratiile locale din excedentul anului precedent pentru sectiunea de functionare	40.15.01		26.040		26.040	0	0	0



mii lei

Nr. Crt.	Denumire Indicator	Cod Indicator		Total	Din care credite bugetare destinate singurii plăți/răstane	Trimestrul I	Trimestrul II	Trimestrul III	Trimestrul IV
		Clasificare funcțională	Clasificare economică						
25	Sume utilizate de administratiile locale din excedentul anului precedent pentru secțiunea de dezvoltare	40.15.02		2.389		2.389	0	0	0
26	IV. SUBVENTII	00.17		94.161		20.940	29.823	21.745	21.653
27	SUBVENTII DE LA ALTE NIVELE ALE ADMINISTRATIEI PUBLICE	00.18		94.161		20.940	29.823	21.745	21.653
28	Subventii de la alte administratii	43		94.161		20.940	29.823	21.745	21.653
29	Subventii din bugetele locale pentru finantarea cheltuielilor curente din domeniul sanatatii	43.10		5.223		1.642	3.581	0	0
30	Subventii din bugetele locale pentru finantarea cheltuielilor curente din domeniul sanatatii	43.10.00		5.223		1.642	3.581	0	0
31	Subventii din bugetele locale pentru finantarea cheltuielilor de capital din domeniul sanatatii	43.14		1.944		721	319	498	406
32	Subventii din bugetele locale pentru finantarea cheltuielilor de capital din domeniul sanatatii	43.14.00		1.944		721	319	498	406
33	Sume din bugetul de stat catre bugetele locale pentru finantarea investitiilor in sanatate	43.16		8.094		0	0	4.047	4.047
34	Sume din bugetul de stat catre bugetele locale pentru finantarea aparaturii medicale si echipamentelor de comunicatii in urgenta in sanatate	43.16.01		8.094		0	0	4.047	4.047
35	Subventii din bugetul Fondului national unic de asigurari sociale de sanatate pentru acoperirea cresterilor salariale	43.33		78.900		18.577	25.923	17.200	17.200



mii lei

Nr. Pri.	Denumire Indicator	Cod Indicator		Total	Din care credite bugetare distribuite stingerii planilor restante	Trimestrul I	Trimestrul II	Trimestrul III	Trimestrul IV
		Clasificatie functionala	Clasificatie economica						
36	Subventii din bugetul Fondului national unic de asigurari sociale de sanatate pentru acoperirea cresterilor salariale	43.33.00		78.900		18.577	25.923	17.200	17.200
37	Total Cheltuieli			357.534	0	107.793	94.214	87.454	68.073
38	Sanatate	66		357.534	0	107.793	94.214	87.454	68.073
39	Servicii medicale in unitati sanitare cu paturi	66.06		357.534	0	107.793	94.214	87.454	68.073
40	Spitale generale	66.06.01		357.534	0	107.793	94.214	87.454	68.073
41	TITLUL I CHELTUIELI DE PERSONAL	66.06.01	10	147.566	0	44.615	39.081	39.970	23.900
42	Cheltuieli salariale in bani	66.06.01	10.01	141.491	0	41.390	37.981	38.870	23.250
43	Salarii de baza	66.06.01	10.01.01	91.000	0	27.486	23.514	25.000	15.000
44	Sporuri pentru conditii de munca	66.06.01	10.01.05	28.000	0	7.800	7.800	7.800	4.600
45	Alte sporuri	66.06.01	10.01.06	4.000	0	1.100	1.100	1.100	700
46	Fond de premii	66.06.01	10.01.08	30	0	30	0	0	0
47	Fond pentru posturi ocupate prin cumul	66.06.01	10.01.10	100	0	27	27	26	20
48	Fond aferent platii cu ora	66.06.01	10.01.11	6.500	0	1.810	1.810	1.810	1.070
49	Indemnizatii platite unor persoane din afara unitatii	66.06.01	10.01.12	11	0	7	0	4	0
50	Indemnizatii de hrana	66.06.01	10.01.17	4.850	0	1.350	1.350	1.350	800
51	Alte drepturi salariale in bani	66.06.01	10.01.30	7.000	0	1.780	2.380	1.780	1.060
52	Cheltuieli salariale in natura	66.06.01	10.02	2.125	0	2.125	0	0	0
53	Vouchere de vacanta	66.06.01	10.02.06	2.125	0	2.125	0	0	0
54	Contributii	66.06.01	10.03	3.950	0	1.100	1.100	1.100	650
55	Contributia asiguratorie pentru munca	66.06.01	10.03.07	3.950	0	1.100	1.100	1.100	650
56	TITLUL II BUNURI SI SERVICII	66.06.01	20	196.425	0	59.818	54.248	42.689	39.670

Spitalul Clinic Colentina Bucuresti - 02F



mii lei


Nr. Ord.	Denumirea Indicator	Cod Indicator		Total	Din care credite bugetare destinate ajungerii platitor rotative	Trimestrul I	Trimestrul II	Trimestrul III	Trimestrul IV
		Clasificare functionala	Clasificare economica						
57	Bunuri si servicii	66.06.01	20.01	50.646	0	12.256	16.980	10.186	11.224
58	Furnituri de birou	66.06.01	20.01.01	610	0	125	185	165	135
59	Materiale pentru curatenie	66.06.01	20.01.02	590	0	30	470	60	30
60	Încalzit, iluminat si forta motrica	66.06.01	20.01.03	3.166	0	547	2.619	0	0
61	Apa, canal si salubritate	66.06.01	20.01.04	883	0	132	751	0	0
62	Carburanti si lubrifianti	66.06.01	20.01.05	100	0	16	70	6	8
63	Piese de schimb	66.06.01	20.01.06	1.250	0	425	525	100	200
64	Posta, telecomunicatii, radio, tv, internet	66.06.01	20.01.08	300	0	56	153	45	46
65	Materiale si prestari de servicii cu caracter functional	66.06.01	20.01.09	30.047	0	7.700	7.647	7.100	7.600
66	Alte bunuri si servicii pentru intretinere si functionare	66.06.01	20.01.30	13.700	0	3.225	4.560	2.710	3.205
67	Reparatii curente	66.06.01	20.02	5.150	0	550	3.900	500	200
68	Reparatii curente	66.06.01	20.02.00	5.150	0	550	3.900	500	200
69	Hrana	66.06.01	20.03	2.914	0	658	1.796	125	335
70	Hrana pentru oameni	66.06.01	20.03.01	2.914	0	658	1.796	125	335
71	Medicamente si materiale sanitare	66.06.01	20.04	132.072	0	45.271	29.128	30.825	26.848
72	Medicamente	66.06.01	20.04.01	99.730	0	37.805	19.930	21.995	20.000
73	Materiale sanitare	66.06.01	20.04.02	27.310	0	6.550	7.010	7.750	6.000
74	Reactivi	66.06.01	20.04.03	2.050	0	300	850	600	300
75	Dezinfectanti	66.06.01	20.04.04	2.982	0	616	1.338	480	548
76	Bunuri de natura obiectelor de inventar	66.06.01	20.05	2.607	0	543	1.210	560	294
77	Uniforme si echipament	66.06.01	20.05.01	240	0	40	110	50	40
78	Lenjerie si accesorii de pat	66.06.01	20.05.03	23	0	3	6	10	4
79	Alte obiecte de inventar	66.06.01	20.05.30	2.344	0	500	1.094	500	250
80	Deplasari, detasari, transferari	66.06.01	20.06	180	0	30	65	55	30



miu lei

Nr. Cnt	Denumire Indicator	Cod Indicator		Total	Din care credite bugetare destinate stingerii platilor restante	Trimestrul I	Trimestrul II	Trimestrul III	Trimestrul IV
		Clasificatie functionala	Clasificatie economica						
81	Deplasari interne, detasari, transferari	66.06.01	20.06.01	80	0	10	35	25	10
82	Deplasari in strainatate	66.06.01	20.06.02	100	0	20	30	30	20
83	Materiale de laborator	66.06.01	20.09	250	0	50	85	85	30
84	Materiale de laborator	66.06.01	20.09.00	250	0	50	85	85	30
85	Cercetare-dezvoltare	66.06.01	20.10	1.250	0	100	450	150	550
86	Cercetare-dezvoltare	66.06.01	20.10.00	1.250	0	100	450	150	550
87	Carti, publicatii si materiale documentare	66.06.01	20.11	20	0	5	5	5	5
88	Carti, publicatii si materiale documentare	66.06.01	20.11.00	20	0	5	5	5	5
89	Consultanta si expertiza	66.06.01	20.12	300	0	75	75	75	75
90	Consultanta si expertiza	66.06.01	20.12.00	300	0	75	75	75	75
91	Pregatire profesionala	66.06.01	20.13	100	0	10	45	25	20
92	Pregatire profesionala	66.06.01	20.13.00	100	0	10	45	25	20
93	Alte cheltuieli	66.06.01	20.30	936	0	270	509	98	59
94	Chirii	66.06.01	20.30.04	186	0	10	159	8	9
95	Alte cheltuieli cu bunuri si servicii	66.06.01	20.30.30	750	0	260	350	90	50
96	TITLU XI ALTE CHELTUIELI	66.06.01	59	1.150	0	250	600	250	50
97	Sume aferente persoanelor cu handicap neincadrate	66.06.01	59.40	1.150	0	250	600	250	50
98	Sume aferente persoanelor cu handicap neincadrate	66.06.01	59.40.00	1.150	0	250	600	250	50
99	TITLU XIII ACTIVE NEFINANCIARE (71.01 + 71.02)	66.06.01	71	12.427	0	3.110	319	4.545	4.453
100	Active fixe	66.06.01	71.01	12.427	0	3.110	319	4.545	4.453
101	Masini, echipamente si mijloace de transport	66.06.01	71.01.02	12.287	0	2.970	319	4.545	4.453

Spitalul Clinic Colentina Bucuresti - 02F



mi lei

Nr. Crt.	Denumire Indicator	Cod Indicator		Total	Din care credite bugetare desigilate ajungeri planificati	Trimestrul I	Trimestrul II	Trimestrul III	Trimestrul IV
		Clasificatie functionala	Clasificatie economica						
102	Alte active fixe	66.06.01	71.01.30	140	0	140	0	0	0
103	TITLUL XVIII PLATI EFECTUATE IN ANII PRECEDENTI SI RECUPERATE IN ANUL CURENT	66.06.01	85	-34	0	0	-34	0	0
104	Plati efectuate in anii precedenti si recuperate in anul curent	66.06.01	85.01	-34	0	0	-34	0	0
105	Plati efectuate in anii precedenti si recuperate in anul curent in sectiunea de functionare a bugetului local	66.06.01	85.01.01	-34	0	0	-34	0	0
106	Total Venituri SF			345.107		104.683	93.895	82.909	63.620
107	TOTAL VENITURI	00.01		345.107		104.683	93.895	82.909	63.620
108	VENITURI PROPRII	001		234.934		58.424	64.381	65.709	46.420
109	I. VENITURI CURENTE	00.02		234.944		58.424	64.391	65.709	46.420
110	C. VENITURI NEFISCALE	00.12		234.944		58.424	64.391	65.709	46.420
111	C2. VANZARI DE BUNURI SI SERVICII	00.14		234.944		58.424	64.391	65.709	46.420
112	Venituri din prestari de servicii si alte activitati	33		234.934		58.424	64.381	65.709	46.420
113	Venituri din cercetare	33.20		2.264		620	620	514	510
114	Venituri din cercetare	33.20.00		2.264		620	620	514	510
115	Venituri din contractele incheiate cu casele de asigurari sociale de sanatate	33.21		219.000		54.199	60.076	61.425	43.300
116	Venituri din contractele incheiate cu casele de asigurari sociale de sanatate	33.21.00		219.000		54.199	60.076	61.425	43.300



mii lei


Nr. Crt.	Denumire Indicator	Cod Indicator		Total	Din care credite bugetare destinate sãngerii plãtãilor restante	Trimestrul I	Trimestrul II	Trimestrul III	Trimestrul IV
		Clasificãre funcționalã	Clasificãre economicã						
117	Venituri din contractele încheiate cu direcțiile de sanãtate publicã din sume alocate de la bugetul de stat	33.30		8.350		1.890	3.440	1.890	1.130
118	Venituri din contractele încheiate cu direcțiile de sanãtate publicã din sume alocate de la bugetul de stat	33.30.00		8.350		1.890	3.440	1.890	1.130
119	Venituri din contractele încheiate cu direcțiile de sanãtate publicã din sume alocate din veniturile proprii ale Ministerului Sanãtãtii	33.31		0		200	-900	550	150
120	Venituri din contractele încheiate cu direcțiile de sanãtate publicã din sume alocate din veniturile proprii ale Ministerului Sanãtãtii	33.31.00		0		200	-900	550	150
121	Alte venituri din prestãri de servicii si alte activitãti	33.50		5.320		1.515	1.145	1.330	1.330
122	Alte venituri din prestãri de servicii si alte activitãti	33.50.00		5.320		1.515	1.145	1.330	1.330
123	Transferuri voluntare, altele decãt subvențiile	37		10		0	10	0	0
124	Donãtii si sponsorizãri	37.01		10		0	10	0	0
125	Donãtii si sponsorizãri	37.01.00		10		0	10	0	0
126	III. OPERATIUNI FINANCIARE	00.16		26.040		26.040	0	0	0
127	Incasãri din rãmbursarea împrumuturilor acordate	40		26.040		26.040	0	0	0
128	Sume utilizate din excedentul anului precedent pentru efectuarea de cheltuieli	40.15		26.040		26.040	0	0	0



mii lei


Nr. Or	Denumire Indicator	Cod Indicator		Total	Din care credite bugetare desuagete singurei platiți restante	Trimestrul I	Trimestrul II	Trimestrul III	Trimestrul IV
		Clasificatie functionala	Clasificatie economica						
129	Sume utilizate de administratiile locale din excedentul anului precedent pentru sectiunea de functionare	40.15.01		26.040		26.040	0	0	0
130	IV. SUBVENTII	00.17		84.123		20.219	29.504	17.200	17.200
131	SUBVENTII DE LA ALTE NIVELE ALE ADMINISTRATIEI PUBLICE	00.18		84.123		20.219	29.504	17.200	17.200
132	Subventii de la alte administratii	43		84.123		20.219	29.504	17.200	17.200
133	Subventii din bugetele locale pentru finantarea cheltuielilor curente din domeniul sanatatii	43.10		5.223		1.642	3.581	0	0
134	Subventii din bugetele locale pentru finantarea cheltuielilor curente din domeniul sanatatii	43.10.00		5.223		1.642	3.581	0	0
135	Subventii din bugetul Fondului national unic de asigurari sociale de sanatate pentru acoperirea cresterilor salariale	43.33		78.900		18.577	25.923	17.200	17.200
136	Subventii din bugetul Fondului national unic de asigurari sociale de sanatate pentru acoperirea cresterilor salariale	43.33.00		78.900		18.577	25.923	17.200	17.200
137	Total Cheltuieli SF			345.107	0	104.683	93.895	82.909	63.620
138	Sanatate	66		345.107	0	104.683	93.895	82.909	63.620
139	Servicii medicale in unitati sanitare cu paturi	66.06		345.107	0	104.683	93.895	82.909	63.620
140	Spitale generale	66.06.01		345.107	0	104.683	93.895	82.909	63.620
141	TITLUL I CHELTUIELI DE PERSONAL	66.06.01	10	147.566	0	44.615	39.081	39.970	23.900
142	Cheltuieli salariale in bani	66.06.01	10.01	141.491	0	41.390	37.981	38.870	23.250
143	Salarii de baza	66.06.01	10.01.01	91.000	0	27.486	23.514	25.000	15.000

Spitalul Clinic Colentina Bucuresti - 02F



mii lei


Nr. Crt	Denumire Indicator	Cod Indicator		Total	Din care credite bugetare destinate stingerii platilor restante	Trimestrul I	Trimestrul II	Trimestrul III	Trimestrul IV
		Clasificatie functionala	Clasificatie economica						
144	Sporuri pentru conditii de munca	66.06.01	10.01.05	28.000	0	7.800	7.800	7.800	4.600
145	Alte sporuri	66.06.01	10.01.06	4.000	0	1.100	1.100	1.100	700
146	Fond de premii	66.06.01	10.01.08	30	0	30	0	0	0
147	Fond pentru posturi ocupate prin cumul	66.06.01	10.01.10	100	0	27	27	26	20
148	Fond aferent platii cu ora	66.06.01	10.01.11	6.500	0	1.810	1.810	1.810	1.070
149	Indemnizatii platite unor persoane din afara unitatii	66.06.01	10.01.12	11	0	7	0	4	0
150	Indemnizatii de hrana	66.06.01	10.01.17	4.850	0	1.350	1.350	1.350	800
151	Alte drepturi salariale in bani	66.06.01	10.01.30	7.000	0	1.780	2.380	1.780	1.060
152	Cheltuieli salariale in natura	66.06.01	10.02	2.125	0	2.125	0	0	0
153	Vouchere de vacanta	66.06.01	10.02.06	2.125	0	2.125	0	0	0
154	Contributii	66.06.01	10.03	3.950	0	1.100	1.100	1.100	650
155	Contributia asiguratorie pentru munca	66.06.01	10.03.07	3.950	0	1.100	1.100	1.100	650
156	TITLUL II BUNURI SI SERVICII	66.06.01	20	196.425	0	59.818	54.248	42.689	39.670
157	Bunuri si servicii	66.06.01	20.01	50.646	0	12.256	16.980	10.186	11.224
158	Furnituri de birou	66.06.01	20.01.01	610	0	125	185	165	135
159	Materiale pentru curatenie	66.06.01	20.01.02	590	0	30	470	60	30
160	Încalzit, Iluminat si forta motrica	66.06.01	20.01.03	3.166	0	547	2.619	0	0
161	Apa, canal si salubritate	66.06.01	20.01.04	883	0	132	751	0	0
162	Carburanti si lubrifianti	66.06.01	20.01.05	100	0	16	70	6	8
163	Piese de schimb	66.06.01	20.01.06	1.250	0	425	525	100	200
164	Posta, telecomunicatii, radio, tv, internet	66.06.01	20.01.08	300	0	56	153	45	46
165	Materiale si prestari de servicii cu caracter functional	66.06.01	20.01.09	30.047	0	7.700	7.647	7.100	7.600



mi lei

Nr. Gh	Denumire Indicator	Cod Indicator		Total	Din care trezoreria bugetare destinae s'ingerii platilor restante	Trimestrul I	Trimestrul II	Trimestrul III	Trimestrul IV
		Clasificarea functionala	Clasificarea economica						
166	Alte bunuri si servicii pentru intretinere si functionare	66.06.01	20.01.30	13.700	0	3.225	4.560	2.710	3.205
167	Reparatii curente	66.06.01	20.02	5.150	0	550	3.900	500	200
168	Reparatii curente	66.06.01	20.02.00	5.150	0	550	3.900	500	200
169	Hrana	66.06.01	20.03	2.914	0	658	1.796	125	335
170	Hrana pentru oameni	66.06.01	20.03.01	2.914	0	658	1.796	125	335
171	Medicamente si materiale sanitare	66.06.01	20.04	132.072	0	45.271	29.128	30.825	26.848
172	Medicamente	66.06.01	20.04.01	99.730	0	37.805	19.930	21.995	20.000
173	Materiale sanitare	66.06.01	20.04.02	27.310	0	6.550	7.010	7.750	6.000
174	Reactivi	66.06.01	20.04.03	2.050	0	300	850	600	300
175	Dezinfectanti	66.06.01	20.04.04	2.982	0	616	1.338	480	548
176	Bunuri de natura obiectelor de inventar	66.06.01	20.05	2.607	0	543	1.210	560	294
177	Uniforme si echipament	66.06.01	20.05.01	240	0	40	110	50	40
178	Lenjerie si accesorii de pat	66.06.01	20.05.03	23	0	3	6	10	4
179	Alte obiecte de inventar	66.06.01	20.05.30	2.344	0	500	1.094	500	250
180	Deplasari, detasari, transferari	66.06.01	20.06	180	0	30	65	55	30
181	Deplasari interne, detasari, transferari	66.06.01	20.06.01	80	0	10	35	25	10
182	Deplasari in strainatate	66.06.01	20.06.02	100	0	20	30	30	20
183	Materiale de laborator	66.06.01	20.09	250	0	50	85	85	30
184	Materiale de laborator	66.06.01	20.09.00	250	0	50	85	85	30
185	Cercetare-dezvoltare	66.06.01	20.10	1.250	0	100	450	150	550
186	Cercetare-dezvoltare	66.06.01	20.10.00	1.250	0	100	450	150	550
187	Carti, publicatii si materiale documentare	66.06.01	20.11	20	0	5	5	5	5
188	Carti, publicatii si materiale documentare	66.06.01	20.11.00	20	0	5	5	5	5
189	Consultanta si expertiza	66.06.01	20.12	300	0	75	75	75	75

Spitalul Clinic Colentina Bucuresti - 02F



mii lei

Nr. Crt.	Denumire indicator	Cod indicator		Total	Din care credite bugetare destinate stingerii platilor restante	Trimestrul I	Trimestrul II	Trimestrul III	Trimestrul IV
		Clasificatie functionala	Clasificatie economica						
190	Consultanta si expertiza	66.06.01	20.12.00	300	0	75	75	75	75
191	Pregatire profesionala	66.06.01	20.13	100	0	10	45	25	20
192	Pregatire profesionala	66.06.01	20.13.00	100	0	10	45	25	20
193	Alte cheltuieli	66.06.01	20.30	936	0	270	509	98	59
194	Chirii	66.06.01	20.30.04	186	0	10	159	8	9
195	Alte cheltuieli cu bunuri si servicii	66.06.01	20.30.30	750	0	260	350	90	50
196	TITLU XI ALTE CHELTUIELI	66.06.01	59	1.150	0	250	600	250	50
197	Sume aferente persoanelor cu handicap neincadrate	66.06.01	59.40	1.150	0	250	600	250	50
198	Sume aferente persoanelor cu handicap neincadrate	66.06.01	59.40.00	1.150	0	250	600	250	50
199	TITLUL XVIII PLATI EFECTUATE IN ANII PRECEDENTI SI RECUPERATE IN ANUL CURENT	66.06.01	85	-34	0	0	-34	0	0
200	Plati efectuate in anii precedenti si recuperate in anul curent	66.06.01	85.01	-34	0	0	-34	0	0
201	Plati efectuate in anii precedenti si recuperate in anul curent in sectiunea de functionare a bugetului local	66.06.01	85.01.01	-34	0	0	-34	0	0
202	Total Venituri SD			12.427		3.110	319	4.545	4.453
203	TOTAL VENITURI	00.01		12.427		3.110	319	4.545	4.453
204	III. OPERATIUNI FINANCIARE	00.16		2.389		2.389	0	0	0
205	Incasari din rambursarea imprumuturilor acordate	40		2.389		2.389	0	0	0
206	Sume utilizate din excedentul anului precedent pentru efectuarea de cheltuieli	40.15		2.389		2.389	0	0	0

Spitalul Clinic Colentina Bucuresti - 02F



mii lei

Nr. Crt.	Denumire Indicator	Cod Indicator		Total	Din care credite bugetate destinate surselor platilor restante	Trimestrul I	Trimestrul II	Trimestrul III	Trimestrul IV
		Clasificatie functionala	Clasificatie economica						
207	Sume utilizate de administratiile locale din excedentul anului precedent pentru sectiunea de dezvoltare	40.15.02		2.389		2.389	0	0	0
208	IV. SUBVENTII	00.17		10.038		721	319	4.545	4.453
209	SUBVENTII DE LA ALTE NIVELE ALE ADMINISTRATIEI PUBLICE	00.18		10.038		721	319	4.545	4.453
210	Subventii de la alte administratii	43		10.038		721	319	4.545	4.453
211	Subventii din bugetele locale pentru finantarea cheltuielilor de capital din domeniul sanatatii	43.14		1.944		721	319	498	406
212	Subventii din bugetele locale pentru finantarea cheltuielilor de capital din domeniul sanatatii	43.14.00		1.944		721	319	498	406
213	Sume din bugetul de stat catre bugetele locale pentru finantarea investitiilor in sanatate	43.16		8.094		0	0	4.047	4.047
214	Sume din bugetul de stat catre bugetele locale pentru finantarea aparaturii medicale si echipamentelor de comunicatii in urgenta in sanatate	43.16.01		8.094		0	0	4.047	4.047
215	Total Cheltuieli SD			12.427	0	3.110	319	4.545	4.453
216	Sanatate	66		12.427	0	3.110	319	4.545	4.453
217	Servicii medicale in unitati sanitare cu paturi	66.06		12.427	0	3.110	319	4.545	4.453
218	Spitale generale	66.06.01		12.427	0	3.110	319	4.545	4.453
219	TITLU XIII ACTIVE NEFINANCIARE (71.01 + 71.02)	66.06.01	71	12.427	0	3.110	319	4.545	4.453
220	Active fixe	66.06.01	71.01	12.427	0	3.110	319	4.545	4.453

Spitalul Clinic Colentina Bucuresti - 02F



mi lei

Nr. Crt	Denumire Indicator	Cod Indicator		Total	Diferenta credite bugetare destinate sangerii platilor restante	Trimestrul I	Trimestrul II	Trimestrul III	Trimestrul IV
		Clasificatie functionala	Clasificatie economica						
221	Masini, echipamente si mijloace de transport	66.06.01	71.01.02	12.287	0	2.970	319	4.545	4.453
222	Alte active fixe	66.06.01	71.01.30	140	0	140	0	0	0

ORDONATOR PRINCIPAL DE CREDITE

PRIMAR GENERAL
GABRIELA FIREA



DIRECTOR GENERAL ASSMB
EC. DANIELA BLIND

