


Centrul de Evaluare si Tratament a Toxicodependentelor pentru Tineri Sfantul Stelian Bucuresti

**Bugetul institutiilor publice finantate integral sau partial din venituri proprii
pe anul 2019**

mii lei


Nr. Crt	Denumire Indicator	Cod Indicator		Total	Din care credite bugetare destinate stingerii platilor restante	Trimestrul I	Trimestrul II	Trimestrul III	Trimestrul IV
		Clasificatie functionala	Clasificatie economica						
SECTIUNEA DE FUNCTIONARE + SECTIUNEA DE DEZVOLTARE									
1	Total Venituri			14.835		3.981	4.722	3.168	2.964
2	TOTAL VENITURI	00.01		14.835		3.981	4.722	3.168	2.964
3	VENITURI PROPRII	001		8.106		2.029	2.253	1.947	1.877
4	I. VENITURI CURENTE	00.02		8.106		2.029	2.253	1.947	1.877
5	C. VENITURI NEFISCALE	00.12		8.106		2.029	2.253	1.947	1.877
6	C2. VANZARI DE BUNURI SI SERVICII	00.14		8.106		2.029	2.253	1.947	1.877
7	Venituri din prestari de servicii si alte activitati	33		8.106		2.029	2.253	1.947	1.877
8	Venituri din contractele incheiate cu casele de asigurari sociale de sanatate	33.21		4.125		1.050	1.203	912	960
9	Venituri din contractele incheiate cu casele de asigurari sociale de sanatate	33.21.00		4.125		1.050	1.203	912	960
10	Venituri din contractele incheiate cu directiile de sanatate publica din sume alocate de la bugetul de stat	33.30		3.831		939	1.012	983	897
11	Venituri din contractele incheiate cu directiile de sanatate publica din sume alocate de la bugetul de stat	33.30.00		3.831		939	1.012	983	897
12	Alte venituri din prestari de servicii si alte activitati	33.50		150		40	38	52	20

Centrul de Evaluare si Tratament a Toxicodependentelor pentru Tineri Sfantul Stelian Bucuresti - 02F



mii lei

Nr. Crt	Denumire Indicator	Cod Indicator		Total	Din care credite bugetare destinate stingerii platilor restante	Trimestrul I	Trimestrul II	Trimestrul III	Trimestrul IV
		Clasificatie functionala	Clasificatie economica						
13	Alte venituri din prestari de servicii si alte activitati	33.50.00		150		40	38	52	20
14	III. OPERATIUNI FINANCIARE	00.16		626		626	0	0	0
15	Incasari din rambursarea imprumuturilor acordate	40		626		626	0	0	0
16	Sume utilizate din excedentul anului precedent pentru efectuarea de cheltuieli	40.15		626		626	0	0	0
17	Sume utilizate de administratiile locale din excedentul anului precedent pentru sectiunea de functionare	40.15.01		557		557	0	0	0
18	Sume utilizate de administratiile locale din excedentul anului precedent pentru sectiunea de dezvoltare	40.15.02		69		69	0	0	0
19	IV. SUBVENTII	00.17		6.103		1.326	2.469	1.221	1.087
20	SUBVENTII DE LA ALTE NIVELE ALE ADMINISTRATIEI PUBLICE	00.18		6.103		1.326	2.469	1.221	1.087
21	Subventii de la alte administratii	43		6.103		1.326	2.469	1.221	1.087
22	Subventii din bugetele locale pentru finantarea cheltuielilor curente din domeniul sanatatii	43.10		439		57	314	60	8
23	Subventii din bugetele locale pentru finantarea cheltuielilor curente din domeniul sanatatii	43.10.00		439		57	314	60	8
24	Subventii din bugetele locale pentru finantarea cheltuielilor de capital din domeniul sanatatii	43.14		841		0	841	0	0



mii lei

Nr. Crt	Denumire Indicator	Cod Indicator		Total	Din care credite bugetare destinate stingerii platilor restante	Trimestrul I	Trimestrul II	Trimestrul III	Trimestrul IV
		Clasificatie functionala	Clasificatie economica						
25	Subventii din bugetele locale pentru finantarea cheltuielilor de capital din domeniul sanatatii	43.14.00		841		0	841	0	0
26	Subventii din bugetul Fondului national unic de asigurari sociale de sanatate pentru acoperirea cresterilor salariale	43.33		4.823		1.269	1.314	1.161	1.079
27	Subventii din bugetul Fondului national unic de asigurari sociale de sanatate pentru acoperirea cresterilor salariale	43.33.00		4.823		1.269	1.314	1.161	1.079
28	Total Cheltuieli			14.835	0	3.981	4.722	3.168	2.964
29	Sanatate	66		14.835	0	3.981	4.722	3.168	2.964
30	Servicii medicale in unitati sanitare cu paturi	66.06		14.835	0	3.981	4.722	3.168	2.964
31	Spitale generale	66.06.01		14.835	0	3.981	4.722	3.168	2.964
32	TITLUL I CHELTUIELI DE PERSONAL	66.06.01	10	10.907	0	3.256	2.856	2.410	2.385
33	Cheltuieli salariale in bani	66.06.01	10.01	10.563	0	3.092	2.796	2.350	2.325
34	Salarii de baza	66.06.01	10.01.01	6.086	0	2.003	1.838	719	1.526
35	Sporuri pentru conditii de munca	66.06.01	10.01.05	2.919	0	706	655	1.004	554
36	Alte sporuri	66.06.01	10.01.06	348	0	96	91	84	77
37	Fond aferent platii cu ora	66.06.01	10.01.11	420	0	118	109	101	92
38	Indemnizatii de hrana	66.06.01	10.01.17	300	0	84	78	72	66
39	Alte drepturi salariale in bani	66.06.01	10.01.30	490	0	85	25	370	10
40	Cheltuieli salariale in natura	66.06.01	10.02	101	0	101	0	0	0
41	Vouchere de vacanta	66.06.01	10.02.06	101	0	101	0	0	0
42	Contributii	66.06.01	10.03	243	0	63	60	60	60
43	Contributia asiguratorie pentru munca	66.06.01	10.03.07	243	0	63	60	60	60



mii lei

Nr. Crt	Denumire Indicator	Cod Indicator		Total	Din care credite bugetare destinate stingerii platilor restante	Trimestrul I	Trimestrul II	Trimestrul III	Trimestrul IV
		Clasificatie functionala	Clasificatie economica						
44	TITLUL II BUNURI SI SERVICII	66.06.01	20	2.933	0	631	1.005	738	559
45	Bunuri si servicii	66.06.01	20.01	1.259	0	253	431	342	233
46	Furnituri de birou	66.06.01	20.01.01	24	0	7	6	6	5
47	Materiale pentru curatenie	66.06.01	20.01.02	29	0	13	6	6	4
48	Încalzit, iluminat si forta motrica	66.06.01	20.01.03	191	0	38	65	46	42
49	Apa, canal si salubritate	66.06.01	20.01.04	60	0	7	26	14	13
50	Transport	66.06.01	20.01.07	4	0	1	1	1	1
51	Posta, telecomunicatii, radio, tv, internet	66.06.01	20.01.08	26	0	7	7	6	6
52	Materiale si prestari de servicii cu caracter functional	66.06.01	20.01.09	54	0	15	14	13	12
53	Alte bunuri si servicii pentru intretinere si functionare	66.06.01	20.01.30	871	0	165	306	250	150
54	Reparatii curente	66.06.01	20.02	55	0	35	10	5	5
55	Reparatii curente	66.06.01	20.02.00	55	0	35	10	5	5
56	Hrana	66.06.01	20.03	242	0	66	74	74	28
57	Hrana pentru oameni	66.06.01	20.03.01	242	0	66	74	74	28
58	Medicamente si materiale sanitare	66.06.01	20.04	1.047	0	236	306	282	223
59	Medicamente	66.06.01	20.04.01	630	0	191	172	158	109
60	Materiale sanitare	66.06.01	20.04.02	25	0	7	6	6	6
61	Reactivi	66.06.01	20.04.03	370	0	32	122	113	103
62	Dezinfectanti	66.06.01	20.04.04	22	0	6	6	5	5
63	Bunuri de natura obiectelor de inventar	66.06.01	20.05	231	0	5	150	17	59
64	Uniforme si echipament	66.06.01	20.05.01	25	0	0	10	10	5
65	Lenjerie si accesorii de pat	66.06.01	20.05.03	12	0	0	12	0	0
66	Alte obiecte de inventar	66.06.01	20.05.30	194	0	5	128	7	54
67	Deplasari, detasari, transferari	66.06.01	20.06	12	0	12	0	0	0

Centrul de Evaluare si Tratament a Toxicodependentelor pentru Tineri Sfântul Stelian Bucuresti - 02F



mii lei

Nr. Crt	Denumire Indicator	Cod Indicator		Total	Din care credite bugetare destinate stingerii platilor restante	Trimestrul I	Trimestrul II	Trimestrul III	Trimestrul IV
		Clasificatie functionala	Clasificatie economica						
68	Deplasari interne, detasari, transferari	66.06.01	20.06.01	12	0	12	0	0	0
69	Materiale de laborator	66.06.01	20.09	8	0	2	2	2	2
70	Materiale de laborator	66.06.01	20.09.00	8	0	2	2	2	2
71	Consultanta si expertiza	66.06.01	20.12	25	0	0	10	10	5
72	Consultanta si expertiza	66.06.01	20.12.00	25	0	0	10	10	5
73	Pregatire profesionala	66.06.01	20.13	22	0	8	8	2	4
74	Pregatire profesionala	66.06.01	20.13.00	22	0	8	8	2	4
75	Protectia muncii	66.06.01	20.14	12	0	8	4	0	0
76	Protectia muncii	66.06.01	20.14.00	12	0	8	4	0	0
77	Alte cheltuieli	66.06.01	20.30	20	0	6	10	4	0
78	Prime de asigurare non-viata	66.06.01	20.30.03	8	0	2	6	0	0
79	Alte cheltuieli cu bunuri si servicii	66.06.01	20.30.30	12	0	4	4	4	0
80	TITLU XI ALTE CHELTUIELI	66.06.01	59	85	0	25	20	20	20
81	Sume aferente persoanelor cu handicap neincadrate	66.06.01	59.40	85	0	25	20	20	20
82	Sume aferente persoanelor cu handicap neincadrate	66.06.01	59.40.00	85	0	25	20	20	20
83	TITLU XIII ACTIVE NEFINANCIARE (71.01 + 71.02)	66.06.01	71	910	0	69	841	0	0
84	Active fixe	66.06.01	71.01	910	0	69	841	0	0
85	Constructii	66.06.01	71.01.01	372	0	0	372	0	0
86	Masini, echipamente si mijloace de transport	66.06.01	71.01.02	440	0	30	410	0	0
87	Mobilier, aparatura birotica si alte active corporale	66.06.01	71.01.03	74	0	32	42	0	0
88	Alte active fixe	66.06.01	71.01.30	24	0	7	17	0	0
89	Total Venituri SF			13.925		3.912	3.881	3.168	2.964

Centrul de Evaluare si Tratament a Toxicodependentelor pentru Tineri Sfântul Stelian Bucuresti - 02F



mii lei

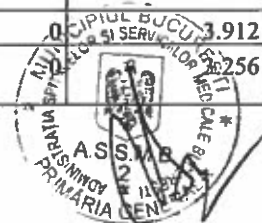
Nr. Crt	Denumire Indicator	Cod Indicator		Total	Din care credite bugetare destinate stingerii platilor restante	Trimestrul I	Trimestrul II	Trimestrul III	Trimestrul IV
		Clasificatie functionala	Clasificatie economica						
90	TOTAL VENITURI	00.01		13.925		3.912	3.881	3.168	2.964
91	VENITURI PROPRII	001		8.106		2.029	2.253	1.947	1.877
92	I. VENITURI CURENTE	00.02		8.106		2.029	2.253	1.947	1.877
93	C. VENITURI NEFISCALE	00.12		8.106		2.029	2.253	1.947	1.877
94	C2. VANZARI DE BUNURI SI SERVICII	00.14		8.106		2.029	2.253	1.947	1.877
95	Venituri din prestari de servicii si alte activitati	33		8.106		2.029	2.253	1.947	1.877
96	Venituri din contractele incheiate cu casele de asigurari sociale de sanatate	33.21		4.125		1.050	1.203	912	960
97	Venituri din contractele incheiate cu casele de asigurari sociale de sanatate	33.21.00		4.125		1.050	1.203	912	960
98	Venituri din contractele incheiate cu directiile de sanatate publica din sume alocate de la bugetul de stat	33.30		3.831		939	1.012	983	897
99	Venituri din contractele incheiate cu directiile de sanatate publica din sume alocate de la bugetul de stat	33.30.00		3.831		939	1.012	983	897
100	Alte venituri din prestari de servicii si alte activitati	33.50		150		40	38	52	20
101	Alte venituri din prestari de servicii si alte activitati	33.50.00		150		40	38	52	20
102	III. OPERATIUNI FINANCIARE	00.16		557		557	0	0	0
103	Incasari din rambursarea imprumuturilor acordate	40		557		557	0	0	0



mii lei

Nr. Crt	Denumire Indicator	Cod Indicator		Total	Din care credite bugetare destinate stingerii platilor restante	Trimestrul I	Trimestrul II	Trimestrul III	Trimestrul IV
		Clasificatie functionala	Clasificatie economica						
104	Sume utilizate din excedentul anului precedent pentru efectuarea de cheltuieli	40.15		557		557	0	0	0
105	Sume utilizate de administratiile locale din excedentul anului precedent pentru sectiunea de functionare	40.15.01		557		557	0	0	0
106	IV. SUBVENTII	00.17		5.262		1.326	1.628	1.221	1.087
107	SUBVENTII DE LA ALTE NIVELE ALE ADMINISTRATIEI PUBLICE	00.18		5.262		1.326	1.628	1.221	1.087
108	Subventii de la alte administratii	43		5.262		1.326	1.628	1.221	1.087
109	Subventii din bugetele locale pentru finantarea cheltuielilor curente din domeniul sanatatii	43.10		439		57	314	60	8
110	Subventii din bugetele locale pentru finantarea cheltuielilor curente din domeniul sanatatii	43.10.00		439		57	314	60	8
111	Subventii din bugetul Fondului national unic de asigurari sociale de sanatate pentru acoperirea cresterilor salariale	43.33		4.823		1.269	1.314	1.161	1.079
112	Subventii din bugetul Fondului national unic de asigurari sociale de sanatate pentru acoperirea cresterilor salariale	43.33.00		4.823		1.269	1.314	1.161	1.079
113	Total Cheltuieli SF			13.925	0	3.912	3.881	3.168	2.964
114	Sanatate	66		13.925	0	3.912	3.881	3.168	2.964
115	Servicii medicale in unitati sanitare cu paturi	66.06		13.925	0	3.912	3.881	3.168	2.964
116	Spitale generale	66.06.01		13.925	0	3.912	3.881	3.168	2.964
117	TITLUL I CHELTUIELI DE PERSONAL	66.06.01	10	10.907		2.256	2.856	2.410	2.385


Centrul de Evaluare si Tratament a Toxicodependentelor pentru Tineri Sfantul Stelian Bucuresti - 02F



mii lei


Nr. Crt	Denumire Indicator	Cod Indicator		Total	Din care credite bugetare destinate stingerii platilor restante	Trimestrul I	Trimestrul II	Trimestrul III	Trimestrul IV
		Clasificatie functionala	Clasificatie economica						
118	Cheltuieli salariale in bani	66.06.01	10.01	10.563	0	3.092	2.796	2.350	2.325
119	Salarii de baza	66.06.01	10.01.01	6.086	0	2.003	1.838	719	1.526
120	Sporuri pentru conditii de munca	66.06.01	10.01.05	2.919	0	706	655	1.004	554
121	Alte sporuri	66.06.01	10.01.06	348	0	96	91	84	77
122	Fond aferent platii cu ora	66.06.01	10.01.11	420	0	118	109	101	92
123	Indemnizatii de hrana	66.06.01	10.01.17	300	0	84	78	72	66
124	Alte drepturi salariale in bani	66.06.01	10.01.30	490	0	85	25	370	10
125	Cheltuieli salariale in natura	66.06.01	10.02	101	0	101	0	0	0
126	Vouchere de vacanta	66.06.01	10.02.06	101	0	101	0	0	0
127	Contributii	66.06.01	10.03	243	0	63	60	60	60
128	Contributia asiguratorie pentru munca	66.06.01	10.03.07	243	0	63	60	60	60
129	TITLUL II BUNURI SI SERVICII	66.06.01	20	2.933	0	631	1.005	738	559
130	Bunuri si servicii	66.06.01	20.01	1.259	0	253	431	342	233
131	Furnituri de birou	66.06.01	20.01.01	24	0	7	6	6	5
132	Materiale pentru curatenie	66.06.01	20.01.02	29	0	13	6	6	4
133	Încalzit, iluminat si forta motrica	66.06.01	20.01.03	191	0	38	65	46	42
134	Apa, canal si salubritate	66.06.01	20.01.04	60	0	7	26	14	13
135	Transport	66.06.01	20.01.07	4	0	1	1	1	1
136	Posta, telecomunicatii, radio, tv, internet	66.06.01	20.01.08	26	0	7	7	6	6
137	Materiale si prestari de servicii cu caracter functional	66.06.01	20.01.09	54	0	15	14	13	12
138	Alte bunuri si servicii pentru intretinere si functionare	66.06.01	20.01.30	871	0	165	306	250	150
139	Reparatii curente	66.06.01	20.02	55	0	35	10	5	5
140	Reparatii curente	66.06.01	20.02.00	55	0	35	10	5	5
141	Hrana	66.06.01	20.03	242	0	66	74	74	28

Centrul de Evaluare si Tratament a Toxicodependentelor pentru Tineri Sfântul Stelian Bucuresti - 02F



mii lei

Nr. Crt	Denumire Indicator	Cod Indicator		Total	Din care credite bugetare destinate stingerii platilor restante	Trimestrul I	Trimestrul II	Trimestrul III	Trimestrul IV
		Clasificatie functionala	Clasificatie economica						
142	Hrana pentru oameni	66.06.01	20.03.01	242	0	66	74	74	28
143	Medicamente si materiale sanitare	66.06.01	20.04	1.047	0	236	306	282	223
144	Medicamente	66.06.01	20.04.01	630	0	191	172	158	109
145	Materiale sanitare	66.06.01	20.04.02	25	0	7	6	6	6
146	Reactivi	66.06.01	20.04.03	370	0	32	122	113	103
147	Dezinfectanti	66.06.01	20.04.04	22	0	6	6	5	5
148	Bunuri de natura obiectelor de inventar	66.06.01	20.05	231	0	5	150	17	59
149	Uniforme si echipament	66.06.01	20.05.01	25	0	0	10	10	5
150	Lenjerie si accesorii de pat	66.06.01	20.05.03	12	0	0	12	0	0
151	Alte obiecte de inventar	66.06.01	20.05.30	194	0	5	128	7	54
152	Deplasari, detasari, transferari	66.06.01	20.06	12	0	12	0	0	0
153	Deplasari interne, detasari, transferari	66.06.01	20.06.01	12	0	12	0	0	0
154	Materiale de laborator	66.06.01	20.09	8	0	2	2	2	2
155	Materiale de laborator	66.06.01	20.09.00	8	0	2	2	2	2
156	Consultanta si expertiza	66.06.01	20.12	25	0	0	10	10	5
157	Consultanta si expertiza	66.06.01	20.12.00	25	0	0	10	10	5
158	Pregatire profesionala	66.06.01	20.13	22	0	8	8	2	4
159	Pregatire profesionala	66.06.01	20.13.00	22	0	8	8	2	4
160	Protectia muncii	66.06.01	20.14	12	0	8	4	0	0
161	Protectia muncii	66.06.01	20.14.00	12	0	8	4	0	0
162	Alte cheltuieli	66.06.01	20.30	20	0	6	10	4	0
163	Prime de asigurare non-viata	66.06.01	20.30.03	8	0	2	6	0	0
164	Alte cheltuieli cu bunuri si servicii	66.06.01	20.30.30	12	0	4	4	4	0
165	TITLU XI ALTE CHELTUIELI	66.06.01	59	85	0	25	20	20	20



mi lei

Nr. Crt	Denumire Indicator	Cod Indicator		Total	Din care credite bugetare destinate stingerii platilor restante	Trimestrul I	Trimestrul II	Trimestrul III	Trimestrul IV
		Clasificatie functionala	Clasificatie economica						
166	Sume aferente persoanelor cu handicap neincadrate	66.06.01	59.40	85	0	25	20	20	20
167	Sume aferente persoanelor cu handicap neincadrate	66.06.01	59.40.00	85	0	25	20	20	20
168	Total Venituri SD			910		69	841	0	0
169	TOTAL VENITURI	00.01		910		69	841	0	0
170	III. OPERATIUNI FINANCIARE	00.16		69		69	0	0	0
171	Incasari din rambursarea imprumuturilor acordate	40		69		69	0	0	0
172	Sume utilizate din excedentul anului precedent pentru efectuarea de cheltuieli	40.15		69		69	0	0	0
173	Sume utilizate de administratiile locale din excedentul anului precedent pentru sectiunea de dezvoltare	40.15.02		69		69	0	0	0
174	IV. SUBVENTII	00.17		841		0	841	0	0
175	SUBVENTII DE LA ALTE NIVELE ALE ADMINISTRATIEI PUBLICE	00.18		841		0	841	0	0
176	Subventii de la alte administratii	43		841		0	841	0	0
177	Subventii din bugetele locale pentru finantarea cheltuielilor de capital din domeniul sanatatii	43.14		841		0	841	0	0
178	Subventii din bugetele locale pentru finantarea cheltuielilor de capital din domeniul sanatatii	43.14.00		841		0	841	0	0
179	Total Cheltuieli SD			910		69	841	0	0
180	Sanatate	66		910		69	841	0	0
181	Servicii medicale in unitati sanitare cu paturi	66.06		910		69	841	0	0



mi lei

Nr. Crt	Denumire Indicator	Cod Indicator		Total	Din care credite bugetare destinate stingerii platilor restante	Trimestrul I	Trimestrul II	Trimestrul III	Trimestrul IV
		Clasificatie functionala	Clasificatie economica						
182	Spitale generale	66.06.01		910	0	69	841	0	0
183	TITLU XIII ACTIVE NEFINANCIARE (71.01 + 71.02)	66.06.01	71	910	0	69	841	0	0
184	Active fixe	66.06.01	71.01	910	0	69	841	0	0
185	Constructii	66.06.01	71.01.01	372	0	0	372	0	0
186	Masini, echipamente si mijloace de transport	66.06.01	71.01.02	440	0	30	410	0	0
187	Mobilier, aparatura birotica si alte active corporale	66.06.01	71.01.03	74	0	32	42	0	0
188	Alte active fixe	66.06.01	71.01.30	24	0	7	17	0	0

ORDONATOR PRINCIPAL DE CREDITE

PRIMAR GENERAL
GABRIELA FIREA




DIRECTOR GENERAL ASSMB
EC. DANIELA BLÎNDU

