

HCGMB nr.721/18.12.2019  
HCGMB nr.651/14.11.2019  
HCGMB nr.580/24.10.2019  
HCGMB nr.433/31.07.2019  
HCGMB nr.349/26.06.2019  
HCGMB nr.307/30.05.2019  
HCGMB nr. 194/23.04.2019

Spitalul Clinic Sfanta Maria Bucuresti

Anexa nr.2.43.1

**Bugetul institutiilor publice finantate integral sau partial din venituri proprii**  
**pe anul 2019**

| Nr. Crt   | Denumire Indicator  | Cod Indicator            |                        | Total   | Din care credite bugetare destinate stingerii platilor restante | Trimestrul I | Trimestrul II | Trimestrul III | Trimestrul IV |
|---|---|--------------------------|------------------------|---------|---|--------------|---------------|----------------|---------------|
|   |   | Clasificatie functionala | Clasificatie economica |         |   |              |               |                |               |
| <b>mii lei</b>  |   |                          |                        |         |   |              |               |                |               |
| <b>SECTIUNEA DE FUNCTIONARE + SECTIUNEA DE DEZVOLTARE</b> |   |                          |                        |         |   |              |               |                |               |
| 1   | <b>Total Venituri</b>   |                          |                        | 108.095 |   | 25.264       | 28.342        | 28.424         | 26.065        |
| 2   | <b>TOTAL VENITURI</b>   | 00.01                    |                        | 108.095 |   | 25.264       | 28.342        | 28.424         | 26.065        |
| 3   | <b>VENITURI PROPRII</b>   | 001                      |                        | 43.573  |   | 10.365       | 10.951        | 12.620         | 9.637         |
| 4   | <b>I. VENITURI CURENTE</b>  | 00.02                    |                        | 43.573  |   | 10.365       | 10.951        | 12.620         | 9.637         |
| 5   | <b>C. VENITURI NEFISCALE</b>  | 00.12                    |                        | 43.573  |   | 10.365       | 10.951        | 12.620         | 9.637         |
| 6   | <b>C1. VENITURI DIN PROPRIETATE</b>   | 00.13                    |                        | 3       |   | 2            | 1             | 0              | 0             |
| 7   | Venituri din proprietate  | 30                       |                        | 3       |   | 2            | 1             | 0              | 0             |
| 8   | Venituri din concesiuni si inchirieri *)                                      | 30.05                    |                        | 3       |   | 2            | 1             | 0              | 0             |
| 9   | Alte venituri din concesiuni si inchirieri de catre institutiile publice      | 30.05.30                 |                        | 3       |   | 2            | 1             | 0              | 0             |
| 10  | <b>C2. VANZARI DE BUNURI SI SERVICII</b>                                      | 00.14                    |                        | 43.570  |   | 10.363       | 10.950        | 12.620         | 9.637         |
| 11  | Venituri din prestari de servicii si alte activitati                          | 33                       |                        | 43.570  |   | 10.363       | 10.950        | 12.620         | 9.637         |
| 12  | Venituri din contractele incheiate cu casele de asigurari sociale de sanatate | 33.21                    |                        | 39.400  |   | 9.800        | 9.800         | 9.800          | 10.000        |
| 13  | Venituri din contractele incheiate cu casele de asigurari sociale de sanatate | 33.21.00                 |                        | 39.400  |   | 9.800        | 9.800         | 9.800          | 10.000        |

Spitalul Clinic Sfanta Maria Bucuresti - 02F  
Inclusiv modificarile aprobate de catre Ordonatorul Principal de Credite prin referatul nr.12.444/30.08.2019 si nr.13.992/26.09.2019

1715


SECRETAR GENERAL

1715

SECRETAR GENERAL

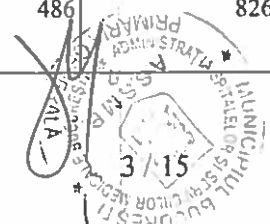
mii lei

| Nr. Crt | Denumire Indicator  | Cod Indicator            |                        | Total | Din care credite bugetare destinate stingerii platilor restante | Trimestrul I | Trimestrul II | Trimestrul III | Trimestrul IV |
|---------|---|--------------------------|------------------------|-------|---|--------------|---------------|----------------|---------------|
|         |   | Clasificatie functionala | Clasificatie economica |       |   |              |               |                |               |
| 14      | Venituri din contractele incheiate cu directiile de sanatate publica din sume alocate de la bugetul de stat                             | 33.30                    |                        | 3.295 |   | 243          | 1.283         | 890            | 879           |
| 15      | Venituri din contractele incheiate cu directiile de sanatate publica din sume alocate de la bugetul de stat                             | 33.30.00                 |                        | 3.295 |   | 243          | 1.283         | 890            | 879           |
| 16      | Venituri din contractele incheiate cu directiile de sanatate publica din sume alocate din veniturile proprii ale Ministerului Sanatatii | 33.31                    |                        | 0     |   | 160          | -293          | 1.800          | -1.667        |
| 17      | Venituri din contractele incheiate cu directiile de sanatate publica din sume alocate din veniturile proprii ale Ministerului Sanatatii | 33.31.00                 |                        | 0     |   | 160          | -293          | 1.800          | -1.667        |
| 18      | Alte venituri din prestari de servicii si alte activitati   | 33.50                    |                        | 875   |   | 160          | 160           | 130            | 425           |
| 19      | Alte venituri din prestari de servicii si alte activitati   | 33.50.00                 |                        | 875   |   | 160          | 160           | 130            | 425           |
| 20      | Transferuri voluntare, altele decat subventiile   | 37                       |                        | 0     |   | 0            | 0             | 0              | 0             |
| 21      | Varsaminte din sectiunea de functionare pentru finantarea sectiunii de dezvoltare a bugetului local                                     | 37.03                    |                        | -245  |   | 0            | -245          | 0              | 0             |
| 22      | Varsaminte din sectiunea de functionare pentru finantarea sectiunii de dezvoltare a bugetului local                                     | 37.03.00                 |                        | -245  |   | 0            | -245          | 0              | 0             |
| 23      | Varsaminte din sectiunea de functionare   | 37.04                    |                        | 245   |   | 0            | 245           | 0              | 0             |



mii lei


| Nr. Crt | Denumire Indicator   | Cod Indicator            |                        | Total  | Din care credite bugetare destinate stingerii platilor restante | Trimestrul I | Trimestrul II | Trimestrul III | Trimestrul IV |
|---------|--|--------------------------|------------------------|--------|---|--------------|---------------|----------------|---------------|
|         |  | Clasificatie functionala | Clasificatie economica |        |   |              |               |                |               |
| 24      | Varsaminte din sectiunea de functionare  | 37.04.00                 |                        | 245    |   | 0            | 245           | 0              | 0             |
| 25      | III. OPERATIUNI FINANCIARE   | 00.16                    |                        | 14.029 |   | 5.295        | 4.234         | 2.000          | 2.500         |
| 26      | Incasari din rambursarea imprumuturilor acordate   | 40                       |                        | 14.029 |   | 5.295        | 4.234         | 2.000          | 2.500         |
| 27      | Sume utilizate din excedentul anului precedent pentru efectuarea de cheltuieli                           | 40.15                    |                        | 14.029 |   | 5.295        | 4.234         | 2.000          | 2.500         |
| 28      | Sume utilizate de administratiile locale din excedentul anului precedent pentru sectiunea de functionare | 40.15.01                 |                        | 10.795 |   | 3.795        | 2.500         | 2.000          | 2.500         |
| 29      | Sume utilizate de administratiile locale din excedentul anului precedent pentru sectiunea de dezvoltare  | 40.15.02                 |                        | 3.234  |   | 1.500        | 1.734         | 0              | 0             |
| 30      | IV. SUBVENTII  | 00.17                    |                        | 50.493 |   | 9.604        | 13.157        | 13.804         | 13.928        |
| 31      | SUBVENTII DE LA ALTE NIVELE ALE ADMINISTRATIEI PUBLICE   | 00.18                    |                        | 50.493 |   | 9.604        | 13.157        | 13.804         | 13.928        |
| 32      | Subventii de la alte administratii   | 43                       |                        | 50.493 |   | 9.604        | 13.157        | 13.804         | 13.928        |
| 33      | Subventii din bugetele locale pentru finantarea cheltuielilor curente din domeniul sanatatii             | 43.10                    |                        | 1.999  |   | 304          | 1.582         | 65             | 48            |
| 34      | Subventii din bugetele locale pentru finantarea cheltuielilor curente din domeniul sanatatii             | 43.10.00                 |                        | 1.999  |   | 304          | 1.582         | 65             | 48            |
| 35      | Subventii din bugetele locale pentru finantarea cheltuielilor de capital din domeniul sanatatii          | 43.14                    |                        | 3.587  |   | 0            | 2.275         | 486            | 826           |



mii lei

| Nr. Crt | Denumire Indicator   | Cod Indicator            |                        | Total          | Din care credite bugetare destinate stingerii platilor restante | Trimestrul I  | Trimestrul II | Trimestrul III | Trimestrul IV |
|---------|--|--------------------------|------------------------|----------------|---|---------------|---------------|----------------|---------------|
|         |  | Clasificatie functionala | Clasificatie economica |                |   |               |               |                |               |
| 36      | Subventii din bugetele locale pentru finantarea cheltuielilor de capital din domeniul sanatatii  | 43.14.00                 |                        | 3.587          |   | 0             | 2.275         | 486            | 826           |
| 37      | Sume din bugetul de stat catre bugetele locale pentru finantarea investitiilor in sanatate   | 43.16                    |                        | 7.907          |   | 0             | 0             | 3.953          | 3.954         |
| 38      | Sume din bugetul de stat catre bugetele locale pentru finantarea aparaturii medicale si echipamentelor de comunicatii in urgenta in sanatate | 43.16.01                 |                        | 7.907          |   | 0             | 0             | 3.953          | 3.954         |
| 39      | Subventii din bugetul Fondului national unic de asigurari sociale de sanatate pentru acoperirea cresterilor salariale                        | 43.33                    |                        | 37.000         |   | 9.300         | 9.300         | 9.300          | 9.100         |
| 40      | Subventii din bugetul Fondului national unic de asigurari sociale de sanatate pentru acoperirea cresterilor salariale                        | 43.33.00                 |                        | 37.000         |   | 9.300         | 9.300         | 9.300          | 9.100         |
| 41      | <b>Total Cheltuieli</b>  |                          |                        | <b>108.095</b> | <b>0</b>  | <b>25.264</b> | <b>28.342</b> | <b>28.424</b>  | <b>26.065</b> |
| 42      | Sanatate   | 66                       |                        | 108.095        | 0   | 25.264        | 28.342        | 28.424         | 26.065        |
| 43      | Servicii medicale in unitati sanitare cu paturi  | 66.06                    |                        | 108.095        | 0   | 25.264        | 28.342        | 28.424         | 26.065        |
| 44      | Spitale generale   | 66.06.01                 |                        | 108.095        | 0   | 25.264        | 28.342        | 28.424         | 26.065        |
| 45      | <b>TITLUL I CHELTUIELI DE PERSONAL</b>   | 66.06.01                 | 10                     | <b>58.807</b>  | <b>0</b>  | <b>14.972</b> | <b>14.318</b> | <b>14.785</b>  | <b>14.732</b> |
| 46      | Cheltuieli salariale in bani   | 66.06.01                 | 10.01                  | 56.536         | 0   | 13.842        | 13.950        | 14.400         | 14.344        |
| 47      | Salarii de baza  | 66.06.01                 | 10.01.01               | 31.910         | 0   | 7.700         | 7.900         | 8.110          | 8.200         |
| 48      | Sporuri pentru conditii de munca   | 66.06.01                 | 10.01.05               | 10.900         | 0   | 2.610         | 2.690         | 2.900          | 2.700         |
| 49      | Alte sporuri   | 66.06.01                 | 10.01.06               | 4.680          | 0   | 1.150         | 1.170         | 1.180          | 1.180         |
| 50      | Fond de premii   | 66.06.01                 | 10.01.08               | 57             | 0   | 57            | 0             | 0              | 0             |

Spitalul Clinic Sfanta Maria Bucuresti - 02F  
Inclusiv modificarile aprobate de catre Ordonatorul Principal de Credite prin referatul nr.12.444/30.08.2019 si nr.13.992/26.09.2019



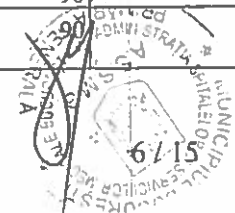
mii lei

| Nr. Crt | Denumire Indicator  | Cod Indicator            |                        | Total  | Din care credite bugetare destinate stingerii platilor restante | Trimestrul I | Trimestrul II | Trimestrul III | Trimestrul IV |
|---------|---|--------------------------|------------------------|--------|---|--------------|---------------|----------------|---------------|
|         |   | Clasificatie functionala | Clasificatie economica |        |   |              |               |                |               |
| 51      | Fond aferent platii cu ora                                | 66.06.01                 | 10.01.11               | 6.290  | 0   | 1.650        | 1.540         | 1.540          | 1.560         |
| 52      | Indemnizatii de hrana                                     | 66.06.01                 | 10.01.17               | 1.885  | 0   | 465          | 450           | 470            | 500           |
| 53      | Alte drepturi salariale in bani                           | 66.06.01                 | 10.01.30               | 814    | 0   | 210          | 200           | 200            | 204           |
| 54      | Cheltuieli salariale in natura                            | 66.06.01                 | 10.02                  | 750    | 0   | 750          | 0             | 0              | 0             |
| 55      | Vouchere de vacanta                                       | 66.06.01                 | 10.02.06               | 750    | 0   | 750          | 0             | 0              | 0             |
| 56      | Contributii   | 66.06.01                 | 10.03                  | 1.521  | 0   | 380          | 368           | 385            | 388           |
| 57      | Contributii de asigurari sociale de stat                  | 66.06.01                 | 10.03.01               | 216    | 0   | 55           | 53            | 55             | 53            |
| 58      | Contributia asiguratorie pentru munca                     | 66.06.01                 | 10.03.07               | 1.305  | 0   | 325          | 315           | 330            | 335           |
| 59      | TITLUL II BUNURI SI SERVICII                              | 66.06.01                 | 20                     | 34.325 | 0   | 8.709        | 10.043        | 9.110          | 6.463         |
| 60      | Bunuri si servicii  | 66.06.01                 | 20.01                  | 13.526 | 0   | 3.340        | 4.104         | 2.365          | 3.717         |
| 61      | Furnituri de birou  | 66.06.01                 | 20.01.01               | 150    | 0   | 75           | 40            | 35             | 0             |
| 62      | Materiale pentru curatenie                                | 66.06.01                 | 20.01.02               | 140    | 0   | 1            | 109           | 0              | 30            |
| 63      | Încalzit, Iluminat si forta motrica                       | 66.06.01                 | 20.01.03               | 1.375  | 0   | 231          | 594           | 280            | 270           |
| 64      | Apa, canal si salubritate                                 | 66.06.01                 | 20.01.04               | 269    | 0   | 69           | 166           | 0              | 34            |
| 65      | Carburanti si lubrifianti                                 | 66.06.01                 | 20.01.05               | 45     | 0   | 12           | 10            | 10             | 13            |
| 66      | Piese de schimb   | 66.06.01                 | 20.01.06               | 0      | 0   | 150          | -100          | 0              | -50           |
| 67      | Posta, telecomunicatii, radio, tv, internet               | 66.06.01                 | 20.01.08               | 140    | 0   | 40           | 35            | 30             | 35            |
| 68      | Materiale si prestari de servicii cu caracter functional  | 66.06.01                 | 20.01.09               | 6.412  | 0   | 2.078        | 684           | 1.610          | 2.040         |
| 69      | Alte bunuri si servicii pentru intretinere si functionare | 66.06.01                 | 20.01.30               | 4.995  | 0   | 684          | 2.566         | 400            | 1.345         |
| 70      | Reparatii curente   | 66.06.01                 | 20.02                  | 750    | 0   | 50           | 700           | 0              | 0             |
| 71      | Reparatii curente   | 66.06.01                 | 20.02.00               | 750    | 0   | 50           | 700           | 0              | 0             |
| 72      | Hrana   | 66.06.01                 | 20.03                  | 1.001  | 0   | 255          | 263           | 243            | 238           |

5/15  
BUCURESTI

mii lei


| Nr. Crt | Denumire Indicator                                | Cod Indicator            |                        | Total  | Din care credite bugetare destinate stingerii platilor restante | Trimestrul I | Trimestrul II | Trimestrul III | Trimestrul IV |
|---------|---|--------------------------|------------------------|--------|---|--------------|---------------|----------------|---------------|
|         |   | Clasificatie functionala | Clasificatie economica |        |   |              |               |                |               |
| 73      | Hrana pentru oameni                               | 66.06.01                 | 20.03.01               | 1.001  | 0   | 255          | 263           | 245            | 238           |
| 74      | Medicamente si materiale sanitare                 | 66.06.01                 | 20.04                  | 17.545 | 0   | 4.180        | 4.380         | 6.345          | 2.640         |
| 75      | Medicamente                                       | 66.06.01                 | 20.04.01               | 10.550 | 0   | 2.000        | 2.720         | 4.280          | 1.550         |
| 76      | Materiale sanitare                                | 66.06.01                 | 20.04.02               | 5.930  | 0   | 1.700        | 1.545         | 1.750          | 935           |
| 77      | Reactivi  | 66.06.01                 | 20.04.03               | 455    | 0   | 180          | 135           | 135            | 5             |
| 78      | Dezinfectanti                                     | 66.06.01                 | 20.04.04               | 610    | 0   | 300          | -20           | 180            | 150           |
| 79      | Bunuri de natura obiectelor de inventar           | 66.06.01                 | 20.05                  | 850    | 0   | 552          | 198           | 100            | 0             |
| 80      | Uniforme si echipament                            | 66.06.01                 | 20.05.01               | 150    | 0   | 150          | -50           | 50             | 0             |
| 81      | Lenjerie si accesorii de pat                      | 66.06.01                 | 20.05.03               | 200    | 0   | 150          | 0             | 50             | 0             |
| 82      | Alte obiecte de inventar                          | 66.06.01                 | 20.05.30               | 500    | 0   | 252          | 248           | 0              | 0             |
| 83      | Deplasari, detasari, transferari                  | 66.06.01                 | 20.06                  | 60     | 0   | 25           | 35            | 0              | 0             |
| 84      | Deplasari interne, detasari, transferari          | 66.06.01                 | 20.06.01               | 60     | 0   | 25           | 35            | 0              | 0             |
| 85      | Materiale de laborator                            | 66.06.01                 | 20.09                  | 170    | 0   | 65           | 65            | 45             | -5            |
| 86      | Materiale de laborator                            | 66.06.01                 | 20.09.00               | 170    | 0   | 65           | 65            | 45             | -5            |
| 87      | Pregatire profesionala                            | 66.06.01                 | 20.13                  | 50     | 0   | 100          | 50            | 0              | -100          |
| 88      | Pregatire profesionala                            | 66.06.01                 | 20.13.00               | 50     | 0   | 100          | 50            | 0              | -100          |
| 89      | Protectia muncii                                  | 66.06.01                 | 20.14                  | 130    | 0   | 100          | 100           | 0              | -70           |
| 90      | Protectia muncii                                  | 66.06.01                 | 20.14.00               | 130    | 0   | 100          | 100           | 0              | -70           |
| 91      | Alte cheltuieli                                   | 66.06.01                 | 20.30                  | 243    | 0   | 42           | 148           | 10             | 43            |
| 92      | Chirii  | 66.06.01                 | 20.30.04               | 198    | 0   | 17           | 128           | 10             | 43            |
| 93      | Alte cheltuieli cu bunuri si servicii             | 66.06.01                 | 20.30.30               | 45     | 0   | 25           | 20            | 0              | 0             |
| 94      | TITLU XI ALTE CHELTUIELI                          | 66.06.01                 | 59                     | 353    | 0   | 83           | 90            | 90             | 90            |
| 95      | Sume aferente persoanelor cu handicap neincadrate | 66.06.01                 | 59.40                  | 353    | 0   | 83           | 90            | 90             | 90            |



mii lei

| Nr. Crt | Denumire Indicator  | Cod Indicator            |                        | Total         | Din care credite bugetare destinate stingerii platilor restante | Trimestrul I  | Trimestrul II | Trimestrul III | Trimestrul IV |
|---------|---|--------------------------|------------------------|---------------|---|---------------|---------------|----------------|---------------|
|         |   | Clasificatie functionala | Clasificatie economica |               |   |               |               |                |               |
| 96      | Sume aferente persoanelor cu handicap neincadrate   | 66.06.01                 | 59.40.00               | 353           | 0   | 83            | 90            | 90             | 90            |
| 97      | TITLU XIII ACTIVE NEFINANCIARE (71.01 + 71.02)  | 66.06.01                 | 71                     | 14.973        | 0   | 1.500         | 4.254         | 4.439          | 4.780         |
| 98      | Active fixe   | 66.06.01                 | 71.01                  | 14.973        | 0   | 1.500         | 4.254         | 4.439          | 4.780         |
| 99      | Constructii   | 66.06.01                 | 71.01.01               | 2.705         | 0   | 0             | 2.275         | 0              | 430           |
| 100     | Masini, echipamente si mijloace de transport  | 66.06.01                 | 71.01.02               | 11.932        | 0   | 1.164         | 1.979         | 4.439          | 4.350         |
| 101     | Mobilier, aparatura birotica si alte active corporale   | 66.06.01                 | 71.01.03               | 256           | 0   | 256           | 0             | 0              | 0             |
| 102     | Alte active fixe  | 66.06.01                 | 71.01.30               | 80            | 0   | 80            | 0             | 0              | 0             |
| 103     | TITLUL XVIII PLATI EFECTUATE IN ANII PRECEDENTI SI RECUPERATE IN ANUL CURENT                                  | 66.06.01                 | 85                     | -363          | 0   | 0             | -363          | 0              | 0             |
| 104     | Plati efectuate in anii precedenti si recuperate in anul curent   | 66.06.01                 | 85.01                  | -363          | 0   | 0             | -363          | 0              | 0             |
| 105     | Plati efectuate in anii precedenti si recuperate in anul curent in sectiunea de functionare a bugetului local | 66.06.01                 | 85.01.01               | -363          | 0   | 0             | -363          | 0              | 0             |
| 106     | <b>Total Venituri SF</b>  |                          |                        | <b>93.122</b> |   | <b>23.764</b> | <b>24.088</b> | <b>23.985</b>  | <b>21.285</b> |
| 107     | TOTAL VENITURI  | 00.01                    |                        | 93.122        |   | 23.764        | 24.088        | 23.985         | 21.285        |
| 108     | VENITURI PROPRII  | 001                      |                        | 43.573        |   | 10.365        | 10.951        | 12.620         | 9.637         |
| 109     | I. VENITURI CURENTE   | 00.02                    |                        | 43.328        |   | 10.365        | 10.706        | 12.620         | 9.637         |
| 110     | C. VENITURI NEFISCALE   | 00.12                    |                        | 43.328        |   | 10.365        | 10.706        | 12.620         | 9.637         |
| 111     | C1. VENITURI DIN PROPRIETATE  | 00.13                    |                        | 3             |   | 2             | 1             | 0              | 0             |
| 112     | Venituri din proprietate  | 30                       |                        | 3             |   | 2             | 1             | 0              | 0             |

Spitalul Clinic Sfanta Maria Bucuresti - 02F  
Inclusiv modificarile aprobate de catre Ordonatorul Principal de Credite prin referatul nr.12.444/30.08.2019 si nr.13.992/26.09.2019



mii lei

| Nr. Crt | Denumire Indicator  | Cod Indicator            |                        | Total  | Din care credite bugetare destinate stingerii platilor restante | Trimestrul I | Trimestrul II | Trimestrul III | Trimestrul IV |
|---------|---|--------------------------|------------------------|--------|---|--------------|---------------|----------------|---------------|
|         |   | Clasificatie functionala | Clasificatie economica |        |   |              |               |                |               |
| 113     | Venituri din concesiuni si inchirieri *)  | 30.05                    |                        | 3      |   | 2            | 1             | 0              | 0             |
| 114     | Alte venituri din concesiuni si inchirieri de catre institutiile publice  | 30.05.30                 |                        | 3      |   | 2            | 1             | 0              | 0             |
| 115     | <b>C2. VANZARI DE BUNURI SI SERVICII</b>  | 00.14                    |                        | 43.325 |   | 10.363       | 10.705        | 12.620         | 9.637         |
| 116     | Venituri din prestari de servicii si alte activitati  | 33                       |                        | 43.570 |   | 10.363       | 10.950        | 12.620         | 9.637         |
| 117     | Venituri din contractele incheiate cu casele de asigurari sociale de sanatate   | 33.21                    |                        | 39.400 |   | 9.800        | 9.800         | 9.800          | 10.000        |
| 118     | Venituri din contractele incheiate cu casele de asigurari sociale de sanatate   | 33.21.00                 |                        | 39.400 |   | 9.800        | 9.800         | 9.800          | 10.000        |
| 119     | Venituri din contractele incheiate cu directiile de sanatate publica din sume alocate de la bugetul de stat                             | 33.30                    |                        | 3.295  |   | 243          | 1.283         | 890            | 879           |
| 120     | Venituri din contractele incheiate cu directiile de sanatate publica din sume alocate de la bugetul de stat                             | 33.30.00                 |                        | 3.295  |   | 243          | 1.283         | 890            | 879           |
| 121     | Venituri din contractele incheiate cu directiile de sanatate publica din sume alocate din veniturile proprii ale Ministerului Sanatatii | 33.31                    |                        | 0      |   | 160          | -293          | 1.800          | -1.667        |
| 122     | Venituri din contractele incheiate cu directiile de sanatate publica din sume alocate din veniturile proprii ale Ministerului Sanatatii | 33.31.00                 |                        | 0      |   | 160          | -293          | 1.800          | -1.667        |
| 123     | Alte venituri din prestari de servicii si alte activitati   | 33.50                    |                        | 875    |   | 160          | 160           |                |               |

Spitalul Clinic Sfanta Maria Bucuresti - 02F  
Inclusiv modificarile aprobate de catre Ordonatorul Principal de Credite prin referatul nr.12.444/30.08.2019 si nr.13.992/26.09.2019





miu lei

| Nr. Crt | Denumire Indicator   | Cod Indicator            |                        | Total  | Din care credite bugetare destinate stingerii platilor restante | Trimestrul I | Trimestrul II | Trimestrul III | Trimestrul IV |
|---------|--|--------------------------|------------------------|--------|---|--------------|---------------|----------------|---------------|
|         |  | Clasificatie functionala | Clasificatie economica |        |   |              |               |                |               |
| 124     | Alte venituri din prestari de servicii si alte activitati  | 33.50.00                 |                        | 875    |   | 160          | 160           | 130            | 425           |
| 125     | Transferuri voluntare, altele decat subventiile  | 37                       |                        | -245   |   | 0            | -245          | 0              | 0             |
| 126     | Varsaminte din sectiunea de functionare pentru finantarea sectiunii de dezvoltare a bugetului local      | 37.03                    |                        | -245   |   | 0            | -245          | 0              | 0             |
| 127     | Varsaminte din sectiunea de functionare pentru finantarea sectiunii de dezvoltare a bugetului local      | 37.03.00                 |                        | -245   |   | 0            | -245          | 0              | 0             |
| 128     | III. OPERATIUNI FINANCIARE   | 00.16                    |                        | 10.795 |   | 3.795        | 2.500         | 2.000          | 2.500         |
| 129     | Incasari din rambursarea imprumuturilor acordate   | 40                       |                        | 10.795 |   | 3.795        | 2.500         | 2.000          | 2.500         |
| 130     | Sume utilizate din excedentul anului precedent pentru efectuarea de cheltuieli                           | 40.15                    |                        | 10.795 |   | 3.795        | 2.500         | 2.000          | 2.500         |
| 131     | Sume utilizate de administratiile locale din excedentul anului precedent pentru sectiunea de functionare | 40.15.01                 |                        | 10.795 |   | 3.795        | 2.500         | 2.000          | 2.500         |
| 132     | IV. SUBVENTII  | 00.17                    |                        | 38.999 |   | 9.604        | 10.882        | 9.365          | 9.148         |
| 133     | SUBVENTII DE LA ALTE NIVELE ALE ADMINISTRATIEI PUBLICE   | 00.18                    |                        | 38.999 |   | 9.604        | 10.882        | 9.365          | 9.148         |
| 134     | Subventii de la alte administratii   | 43                       |                        | 38.999 |   | 9.604        | 10.882        | 9.365          | 9.148         |
| 135     | Subventii din bugetele locale pentru finantarea cheltuielilor curente din domeniul sanatatii             | 43.10                    |                        | 1.999  |   | 304          | 1.582         | 65             | 48            |

9/15  
INCIPIUL BUCURESTI  
SERVICIUL SI  
STATUL

mii lei

| Nr. Crt    | Denumire Indicator  | Cod Indicator            |                        | Total         | Din care credite bugetare destinate stingerii platilor restante | Trimestrul I  | Trimestrul II | Trimestrul III | Trimestrul IV |
|------------|---|--------------------------|------------------------|---------------|---|---------------|---------------|----------------|---------------|
|            |   | Clasificatie functionala | Clasificatie economica |               |   |               |               |                |               |
| 136        | Subventii din bugetele locale pentru finantarea cheltuielilor curente din domeniul sanatatii                          | 43.10.00                 |                        | 1.999         |   | 304           | 1.582         | 65             | 48            |
| 137        | Subventii din bugetul Fondului national unic de asigurari sociale de sanatate pentru acoperirea cresterilor salariale | 43.33                    |                        | 37.000        |   | 9.300         | 9.300         | 9.300          | 9.100         |
| 138        | Subventii din bugetul Fondului national unic de asigurari sociale de sanatate pentru acoperirea cresterilor salariale | 43.33.00                 |                        | 37.000        |   | 9.300         | 9.300         | 9.300          | 9.100         |
| <b>139</b> | <b>Total Cheltuieli SF</b>  |                          |                        | <b>93.122</b> | <b>0</b>  | <b>23.764</b> | <b>24.088</b> | <b>23.985</b>  | <b>21.285</b> |
| 140        | Sanatate  | 66                       |                        | 93.122        | 0   | 23.764        | 24.088        | 23.985         | 21.285        |
| 141        | Servicii medicale in unitati sanitare cu paturi   | 66.06                    |                        | 93.122        | 0   | 23.764        | 24.088        | 23.985         | 21.285        |
| 142        | Spitale generale  | 66.06.01                 |                        | 93.122        | 0   | 23.764        | 24.088        | 23.985         | 21.285        |
| 143        | <b>TITLUL I CHELTUIELI DE PERSONAL</b>  | 66.06.01                 | 10                     | 58.807        | 0   | 14.972        | 14.318        | 14.785         | 14.732        |
| 144        | Cheltuieli salariale in bani  | 66.06.01                 | 10.01                  | 56.536        | 0   | 13.842        | 13.950        | 14.400         | 14.344        |
| 145        | Salarii de baza   | 66.06.01                 | 10.01.01               | 31.910        | 0   | 7.700         | 7.900         | 8.110          | 8.200         |
| 146        | Sporuri pentru conditii de munca  | 66.06.01                 | 10.01.05               | 10.900        | 0   | 2.610         | 2.690         | 2.900          | 2.700         |
| 147        | Alte sporuri  | 66.06.01                 | 10.01.06               | 4.680         | 0   | 1.150         | 1.170         | 1.180          | 1.180         |
| 148        | Fond de premii  | 66.06.01                 | 10.01.08               | 57            | 0   | 57            | 0             | 0              | 0             |
| 149        | Fond aferent platii cu ora  | 66.06.01                 | 10.01.11               | 6.290         | 0   | 1.650         | 1.540         | 1.540          | 1.560         |
| 150        | Indemnizatii de hrana   | 66.06.01                 | 10.01.17               | 1.885         | 0   | 465           | 450           | 470            | 500           |
| 151        | Alte drepturi salariale in bani   | 66.06.01                 | 10.01.30               | 814           | 0   | 210           | 200           | 200            | 204           |
| 152        | Cheltuieli salariale in natura  | 66.06.01                 | 10.02                  | 750           | 0   | 750           | 0             | 0              | 0             |
| 153        | Vouchere de vacanta   | 66.06.01                 | 10.02.06               | 750           | 0   | 750           | 0             | 0              | 0             |
| 154        | Contributii   | 66.06.01                 | 10.03                  | 1.521         | 0   | 380           | 368           |                |               |

Spitalul Clinic Sfanta Maria Bucuresti - 02F  
Inclusiv modificarile aprobate de catre Ordonatorul Principal de Credite prin referatul nr. 12.444/30.08.2019 si nr. 13.992/26.09.2019


388  
10/15  
UNIC/10/15  
SPITALUL CLINIC SFANTA MARIA BUCURESTI  
SECRETAR GENERAL  
AS 2  
AD 4  
388

mii lei

| Nr. Crt | Denumire Indicator  | Cod Indicator            |                        | Total  | Din care credite bugetare destinate stingerii platilor restante | Trimestrul I | Trimestrul II | Trimestrul III | Trimestrul IV |
|---------|---|--------------------------|------------------------|--------|---|--------------|---------------|----------------|---------------|
|         |   | Clasificatie functionala | Clasificatie economica |        |   |              |               |                |               |
| 155     | Contributii de asigurari sociale de stat                  | 66.06.01                 | 10.03.01               | 216    | 0   | 55           | 53            | 55             | 53            |
| 156     | Contributia asiguratorie pentru munca                     | 66.06.01                 | 10.03.07               | 1.305  | 0   | 325          | 315           | 330            | 335           |
| 157     | TITLUL II BUNURI SI SERVICII                              | 66.06.01                 | 20                     | 34.325 | 0   | 8.709        | 10.043        | 9.110          | 6.463         |
| 158     | Bunuri si servicii  | 66.06.01                 | 20.01                  | 13.526 | 0   | 3.340        | 4.104         | 2.365          | 3.717         |
| 159     | Furnituri de birou  | 66.06.01                 | 20.01.01               | 150    | 0   | 75           | 40            | 35             | 0             |
| 160     | Materiale pentru curatenie                                | 66.06.01                 | 20.01.02               | 140    | 0   | 1            | 109           | 0              | 30            |
| 161     | Încalzit, Iluminat si forta motrica                       | 66.06.01                 | 20.01.03               | 1.375  | 0   | 231          | 594           | 280            | 270           |
| 162     | Apa, canal si salubritate                                 | 66.06.01                 | 20.01.04               | 269    | 0   | 69           | 166           | 0              | 34            |
| 163     | Carburanti si lubrifianti                                 | 66.06.01                 | 20.01.05               | 45     | 0   | 12           | 10            | 10             | 13            |
| 164     | Piese de schimb   | 66.06.01                 | 20.01.06               | 0      | 0   | 150          | -100          | 0              | -50           |
| 165     | Posta, telecomunicatii, radio, tv, internet               | 66.06.01                 | 20.01.08               | 140    | 0   | 40           | 35            | 30             | 35            |
| 166     | Materiale si prestari de servicii cu caracter functional  | 66.06.01                 | 20.01.09               | 6.412  | 0   | 2.078        | 684           | 1.610          | 2.040         |
| 167     | Alte bunuri si servicii pentru intretinere si functionare | 66.06.01                 | 20.01.30               | 4.995  | 0   | 684          | 2.566         | 400            | 1.345         |
| 168     | Reparatii curente   | 66.06.01                 | 20.02                  | 750    | 0   | 50           | 700           | 0              | 0             |
| 169     | Reparatii curente   | 66.06.01                 | 20.02.00               | 750    | 0   | 50           | 700           | 0              | 0             |
| 170     | Hrana   | 66.06.01                 | 20.03                  | 1.001  | 0   | 255          | 263           | 245            | 238           |
| 171     | Hrana pentru oameni                                       | 66.06.01                 | 20.03.01               | 1.001  | 0   | 255          | 263           | 245            | 238           |
| 172     | Medicamente si materiale sanitare                         | 66.06.01                 | 20.04                  | 17.545 | 0   | 4.180        | 4.380         | 6.345          | 2.640         |
| 173     | Medicamente   | 66.06.01                 | 20.04.01               | 10.550 | 0   | 2.000        | 2.720         | 4.280          | 1.550         |
| 174     | Materiale sanitare  | 66.06.01                 | 20.04.02               | 5.930  | 0   | 1.700        | 1.545         | 1.750          | 935           |
| 175     | Reactivi  | 66.06.01                 | 20.04.03               | 455    | 0   | 180          | 135           | 135            | 5             |
| 176     | Dezinfectanti   | 66.06.01                 | 20.04.04               | 610    | 0   | 300          | -20           | 180            | 150           |

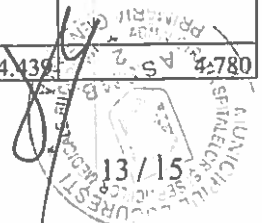
mii lei

| Nr. Crt | Denumire Indicator   | Cod Indicator            |                        | Total | Din care credite bugetare destinate stingerii platilor restante | Trimestrul I | Trimestrul II | Trimestrul III | Trimestrul IV |
|---------|--|--------------------------|------------------------|-------|---|--------------|---------------|----------------|---------------|
|         |  | Clasificatie functionala | Clasificatie economica |       |   |              |               |                |               |
| 177     | Bunuri de natura obiectelor de inventar                                      | 66.06.01                 | 20.05                  | 850   | 0   | 552          | 198           | 100            | 0             |
| 178     | Uniforme si echipament   | 66.06.01                 | 20.05.01               | 150   | 0   | 150          | -50           | 50             | 0             |
| 179     | Lenjerie si accesorii de pat   | 66.06.01                 | 20.05.03               | 200   | 0   | 150          | 0             | 50             | 0             |
| 180     | Alte obiecte de inventar   | 66.06.01                 | 20.05.30               | 500   | 0   | 252          | 248           | 0              | 0             |
| 181     | Deplasari, detasari, transferari   | 66.06.01                 | 20.06                  | 60    | 0   | 25           | 35            | 0              | 0             |
| 182     | Deplasari interne, detasari, transferari                                     | 66.06.01                 | 20.06.01               | 60    | 0   | 25           | 35            | 0              | 0             |
| 183     | Materiale de laborator   | 66.06.01                 | 20.09                  | 170   | 0   | 65           | 65            | 45             | -5            |
| 184     | Materiale de laborator   | 66.06.01                 | 20.09.00               | 170   | 0   | 65           | 65            | 45             | -5            |
| 185     | Pregatire profesionala   | 66.06.01                 | 20.13                  | 50    | 0   | 100          | 50            | 0              | -100          |
| 186     | Pregatire profesionala   | 66.06.01                 | 20.13.00               | 50    | 0   | 100          | 50            | 0              | -100          |
| 187     | Protectia muncii   | 66.06.01                 | 20.14                  | 130   | 0   | 100          | 100           | 0              | -70           |
| 188     | Protectia muncii   | 66.06.01                 | 20.14.00               | 130   | 0   | 100          | 100           | 0              | -70           |
| 189     | Alte cheltuieli  | 66.06.01                 | 20.30                  | 243   | 0   | 42           | 148           | 10             | 43            |
| 190     | Chirii   | 66.06.01                 | 20.30.04               | 198   | 0   | 17           | 128           | 10             | 43            |
| 191     | Alte cheltuieli cu bunuri si servicii  | 66.06.01                 | 20.30.30               | 45    | 0   | 25           | 20            | 0              | 0             |
| 192     | TITLU XI ALTE CHELTUIELI   | 66.06.01                 | 59                     | 353   | 0   | 83           | 90            | 90             | 90            |
| 193     | Sume aferente persoanelor cu handicap neincadrate                            | 66.06.01                 | 59.40                  | 353   | 0   | 83           | 90            | 90             | 90            |
| 194     | Sume aferente persoanelor cu handicap neincadrate                            | 66.06.01                 | 59.40.00               | 353   | 0   | 83           | 90            | 90             | 90            |
| 195     | TITLUL XVIII PLATI EFECTUATE ÎN ANII PRECEDENTI SI RECUPERATE ÎN ANUL CURENT | 66.06.01                 | 85                     | -363  | 0   | 0            | -363          | 0              | 0             |



mii lei

| Nr. Crt | Denumire Indicator  | Cod Indicator            |                        | Total         | Din care credite bugetare destinate stingerii platilor restante | Trimestrul I | Trimestrul II | Trimestrul III | Trimestrul IV |
|---------|---|--------------------------|------------------------|---------------|---|--------------|---------------|----------------|---------------|
|         |   | Clasificatie functionala | Clasificatie economica |               |   |              |               |                |               |
| 196     | Plati efectuate in anii precedenti si recuperate in anul curent   | 66.06.01                 | 85.01                  | -363          | 0   | 0            | -363          | 0              | 0             |
| 197     | Plati efectuate in anii precedenti si recuperate in anul curent in sectiunea de functionare a bugetului local | 66.06.01                 | 85.01.01               | -363          | 0   | 0            | -363          | 0              | 0             |
| 198     | <b>Total Venituri SD</b>  |                          |                        | <b>14.973</b> |   | <b>1.500</b> | <b>4.254</b>  | <b>4.439</b>   | <b>4.780</b>  |
| 199     | TOTAL VENITURI  | 00.01                    |                        | 14.973        |   | 1.500        | 4.254         | 4.439          | 4.780         |
| 200     | I. VENITURI CURENTE   | 00.02                    |                        | 245           |   | 0            | 245           | 0              | 0             |
| 201     | C. VENITURI NEFISCALE   | 00.12                    |                        | 245           |   | 0            | 245           | 0              | 0             |
| 202     | C2. VANZARI DE BUNURI SI SERVICII   | 00.14                    |                        | 245           |   | 0            | 245           | 0              | 0             |
| 203     | Transferuri voluntare, altele decat subventiile   | 37                       |                        | 245           |   | 0            | 245           | 0              | 0             |
| 204     | Varsaminte din sectiunea de functionare   | 37.04                    |                        | 245           |   | 0            | 245           | 0              | 0             |
| 205     | Varsaminte din sectiunea de functionare   | 37.04.00                 |                        | 245           |   | 0            | 245           | 0              | 0             |
| 206     | III. OPERATIUNI FINANCIARE  | 00.16                    |                        | 3.234         |   | 1.500        | 1.734         | 0              | 0             |
| 207     | Incasari din rambursarea imprumuturilor acordate  | 40                       |                        | 3.234         |   | 1.500        | 1.734         | 0              | 0             |
| 208     | Sume utilizate din excedentul anului precedent pentru efectuarea de cheltuieli                                | 40.15                    |                        | 3.234         |   | 1.500        | 1.734         | 0              | 0             |
| 209     | Sume utilizate de administratiile locale din excedentul anului precedent pentru sectiunea de dezvoltare       | 40.15.02                 |                        | 3.234         |   | 1.500        | 1.734         | 0              | 0             |
| 210     | IV. SUBVENTII   | 00.17                    |                        | 11.494        |   | 0            | 2.275         | 4.439          | 4.780         |



mii lei

| Nr. Crt | Denumire Indicator   | Cod Indicator            |                        | Total         | Din care credite bugetare destinate stingerii platilor restante | Trimestrul I | Trimestrul II | Trimestrul III | Trimestrul IV |
|---------|--|--------------------------|------------------------|---------------|---|--------------|---------------|----------------|---------------|
|         |  | Clasificatie functionala | Clasificatie economica |               |   |              |               |                |               |
| 211     | SUBVENTII DE LA ALTE NIVELE ALE ADMINISTRATIEI PUBLICE   | 00.18                    |                        | 11.494        |   | 0            | 2.275         | 4.439          | 4.780         |
| 212     | Subventii de la alte administratii   | 43                       |                        | 11.494        |   | 0            | 2.275         | 4.439          | 4.780         |
| 213     | Subventii din bugetele locale pentru finantarea cheltuielilor de capital din domeniul sanatatii  | 43.14                    |                        | 3.587         |   | 0            | 2.275         | 486            | 826           |
| 214     | Subventii din bugetele locale pentru finantarea cheltuielilor de capital din domeniul sanatatii  | 43.14.00                 |                        | 3.587         |   | 0            | 2.275         | 486            | 826           |
| 215     | Sume din bugetul de stat catre bugetele locale pentru finantarea investitiilor in sanatate   | 43.16                    |                        | 7.907         |   | 0            | 0             | 3.953          | 3.954         |
| 216     | Sume din bugetul de stat catre bugetele locale pentru finantarea aparaturii medicale si echipamentelor de comunicatii in urgenta in sanatate | 43.16.01                 |                        | 7.907         |   | 0            | 0             | 3.953          | 3.954         |
| 217     | <b>Total Cheltuieli SD</b>   |                          |                        | <b>14.973</b> | <b>0</b>  | <b>1.500</b> | <b>4.254</b>  | <b>4.439</b>   | <b>4.780</b>  |
| 218     | Sanatate   | 66                       |                        | 14.973        | 0   | 1.500        | 4.254         | 4.439          | 4.780         |
| 219     | Servicii medicale in unitati sanitare cu paturi  | 66.06                    |                        | 14.973        | 0   | 1.500        | 4.254         | 4.439          | 4.780         |
| 220     | Spitale generale   | 66.06.01                 |                        | 14.973        | 0   | 1.500        | 4.254         | 4.439          | 4.780         |
| 221     | TITLU XIII ACTIVE NEFINANCIARE (71.01 + 71.02)   | 66.06.01                 | 71                     | 14.973        | 0   | 1.500        | 4.254         | 4.439          | 4.780         |
| 222     | Active fixe  | 66.06.01                 | 71.01                  | 14.973        | 0   | 1.500        | 4.254         | 4.439          | 4.780         |
| 223     | Constructii  | 66.06.01                 | 71.01.01               | 2.705         | 0   | 0            | 2.275         | 0              | 430           |
| 224     | Masini, echipamente si mijloace de transport   | 66.06.01                 | 71.01.02               | 11.932        | 0   | 1.164        | 1.979         | 4.439          | 4.350         |

mii lei

| Nr. Crt | Denumire Indicator                                    | Cod Indicator            |                        | Total | Din care credite bugetare destinate stingerii platilor restante | Trimestrul I | Trimestrul II | Trimestrul III | Trimestrul IV |
|---------|---|--------------------------|------------------------|-------|---|--------------|---------------|----------------|---------------|
|         |   | Clasificatie functionala | Clasificatie economica |       |   |              |               |                |               |
| 225     | Mobilier, aparatura birotica si alte active corporale | 66.06.01                 | 71.01.03               | 256   | 0   | 256          | 0             | 0              | 0             |
| 226     | Alte active fixe                                      | 66.06.01                 | 71.01.30               | 80    | 0   | 80           | 0             | 0              | 0             |

ORDONATOR PRINCIPAL DE CREDITE

PRIMAR GENERAL  
GABRIELA FIREA

DIRECTOR GENERAL  
MIHAI SAVIN

