


HCGMB nr.721/18.12.2019  
HCGMB nr.651/14.11.2019  
HCGMB nr.580/24.10.2019  
HCGMB nr.433/31.07.2019  
HCGMB nr.349/26.06.2019  
HCGMB nr.307/30.05.2019  
HCGMB nr. 194/23.04.2019

Spitalul Clinic Colentina Bucuresti

Anexa nr.2.43.7


~~Bugetul institutiilor publice finantate integral sau partial din venituri proprii~~  
pe anul 2019

Nr. Crt	Denumire Indicator	Cod Indicator		Total	Din care credite bugetare destinate stingerii platilor restante	Trimestrul I	Trimestrul II	Trimestrul III	Trimestrul IV
		Clasificatie functionala	Clasificatie economica						
mii lei									
<b>SECTIUNEA DE FUNCTIONARE + SECTIUNEA DE DEZVOLTARE</b>									
1	<b>Total Venituri</b>			<b>359.961</b>		<b>107.793</b>	<b>94.214</b>	<b>88.869</b>	<b>69.085</b>
2	TOTAL VENITURI	00.01		359.961		107.793	94.214	88.869	69.085
3	VENITURI PROPRII	001		235.934		58.424	64.381	65.709	47.420
4	I. VENITURI CURENTE	00.02		235.967		58.424	64.391	65.709	47.443
5	C. VENITURI NEFISCALE	00.12		235.967		58.424	64.391	65.709	47.443
6	C2. VANZARI DE BUNURI SI SERVICII	00.14		235.967		58.424	64.391	65.709	47.443
7	Venituri din prestari de servicii si alte activitati	33		235.934		58.424	64.381	65.709	47.420
8	Venituri din cercetare	33.20		2.264		620	620	514	510
9	Venituri din cercetare	33.20.00		2.264		620	620	514	510
10	Venituri din contractele incheiate cu casele de asigurari sociale de sanatate	33.21		219.000		54.199	60.076	61.425	43.300
11	Venituri din contractele incheiate cu casele de asigurari sociale de sanatate	33.21.00		219.000		54.199	60.076	61.425	43.300
12	Venituri din contractele incheiate cu directiile de sanatate publica din sume alocate de la bugetul de stat	33.30		9.350		1.890	3.440	1.890	2.130



mii lei


Nr. Crt	Denumire Indicator	Cod Indicator		Total	Din care credite bugetare destinate stingerii platilor restante	Trimestrul I	Trimestrul II	Trimestrul III	Trimestrul IV
		Clasificatie functionala	Clasificatie economica						
13	Venituri din contractele incheiate cu directiile de sanatate publica din sume alocate de la bugetul de stat	33.30.00		9.350		1.890	3.440	1.890	2.130
14	Venituri din contractele incheiate cu directiile de sanatate publica din sume alocate din veniturile proprii ale Ministerului Sanatatii	33.31		0		200	-900	550	150
15	Venituri din contractele incheiate cu directiile de sanatate publica din sume alocate din veniturile proprii ale Ministerului Sanatatii	33.31.00		0		200	-900	550	150
16	Alte venituri din prestari de servicii si alte activitati	33.50		5.320		1.515	1.145	1.330	1.330
17	Alte venituri din prestari de servicii si alte activitati	33.50.00		5.320		1.515	1.145	1.330	1.330
18	Transferuri voluntare, altele decat subventiile	37		33		0	10	0	23
19	Donatii si sponsorizari	37.01		33		0	10	0	23
20	Donatii si sponsorizari	37.01.00		33		0	10	0	23
21	III. OPERATIUNI FINANCIARE	00.16		28.429		28.429	0	0	0
22	Incasari din rambursarea imprumuturilor acordate	40		28.429		28.429	0	0	0
23	Sume utilizate din excedentul anului precedent pentru efectuarea de cheltuieli	40.15		28.429		28.429	0	0	0
24	Sume utilizate de administratiile locale din excedentul anului precedent pentru sectiunea de functionare	40.15.01		26.040		26.040	0	0	0



mii lei

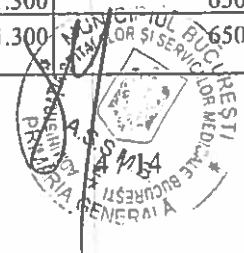
Nr. Crt	Denumire Indicator	Cod Indicator		Total	Din care credite bugetare destinate stingerii platilor restante	Trimestrul I	Trimestrul II	Trimestrul III	Trimestrul IV
		Clasificatie functionala	Clasificatie economica						
25	Sume utilizate de administratiile locale din excedentul anului precedent pentru sectiunea de dezvoltare	40.15.02		2.389		2.389	0	0	0
26	IV. SUBVENTII	00.17		95.565		20.940	29.823	23.160	21.642
27	SUBVENTII DE LA ALTE NIVELE ALE ADMINISTRATIEI PUBLICE	00.18		95.565		20.940	29.823	23.160	21.642
28	Subventii de la alte administratii	43		95.565		20.940	29.823	23.160	21.642
29	Subventii din bugetele locale pentru finantarea cheltuielilor curente din domeniul sanatatii	43.10		5.223		1.642	3.581	0	0
30	Subventii din bugetele locale pentru finantarea cheltuielilor curente din domeniul sanatatii	43.10.00		5.223		1.642	3.581	0	0
31	Subventii din bugetele locale pentru finantarea cheltuielilor de capital din domeniul sanatatii	43.14		1.944		721	319	498	406
32	Subventii din bugetele locale pentru finantarea cheltuielilor de capital din domeniul sanatatii	43.14.00		1.944		721	319	498	406
33	Sume din bugetul de stat catre bugetele locale pentru finantarea investitiilor in sanatate	43.16		8.083		0	0	4.047	4.036
34	Sume din bugetul de stat catre bugetele locale pentru finantarea aparaturii medicale si echipamentelor de comunicatii in urgenta in sanatate	43.16.01		8.083		0	0	4.047	4.036
35	Subventii din bugetul Fondului national unic de asigurari sociale de sanatate pentru acoperirea cresterilor salariale	43.33		80.315		18.577	25.923	18.615	17.200

Spitalul Clinic Colentina Bucuresti - 02F  
Inclusiv modificarile aprobate de catre Ordonatorul Principal de Credite prin referatul nr.17.809/03.12.2019



mii lei

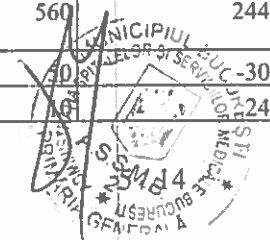
Nr. Crt	Denumire Indicator	Cod Indicator		Total	Din care credite bugetare destinate stingerii platilor restante	Trimestrul I	Trimestrul II	Trimestrul III	Trimestrul IV
		Clasificatie functionala	Clasificatie economica						
36	Subventii din bugetul Fondului national unic de asigurari sociale de sanatate pentru acoperirea cresterilor salariale	43.33.00		80.315		18.577	25.923	18.615	17.200
37	<b>Total Cheltuieli</b>			<b>359.961</b>	<b>0</b>	<b>107.793</b>	<b>94.214</b>	<b>88.869</b>	<b>69.085</b>
38	Sanatate	66		359.961	0	107.793	94.214	88.869	69.085
39	Servicii medicale in unitati sanitare cu paturi	66.06		359.961	0	107.793	94.214	88.869	69.085
40	Spitale generale	66.06.01		359.961	0	107.793	94.214	88.869	69.085
41	<b>TITLUL I CHELTUIELI DE PERSONAL</b>	66.06.01	10	150.981	0	44.615	39.081	41.385	25.900
42	Cheltuieli salariale in bani	66.06.01	10.01	144.706	0	41.390	37.981	40.085	25.250
43	Salarii de baza	66.06.01	10.01.01	95.600	0	27.486	23.514	25.800	18.800
44	Sporuri pentru conditii de munca	66.06.01	10.01.05	28.100	0	7.800	7.800	8.000	4.500
45	Alte sporuri	66.06.01	10.01.06	4.400	0	1.100	1.100	1.100	1.100
46	Fond de premii	66.06.01	10.01.08	30	0	30	0	0	0
47	Fond pentru posturi ocupate prin cumul	66.06.01	10.01.10	100	0	27	27	26	20
48	Fond aferent platii cu ora	66.06.01	10.01.11	6.000	0	1.810	1.810	1.810	570
49	Indemnizatii platite unor persoane din afara unitatii	66.06.01	10.01.12	11	0	7	0	4	0
50	Indemnizatii de hrana	66.06.01	10.01.17	4.465	0	1.350	1.350	1.565	200
51	Alte drepturi salariale in bani	66.06.01	10.01.30	6.000	0	1.780	2.380	1.780	60
52	Cheltuieli salariale in natura	66.06.01	10.02	2.125	0	2.125	0	0	0
53	Vouchere de vacanta	66.06.01	10.02.06	2.125	0	2.125	0	0	0
54	Contributii	66.06.01	10.03	4.150	0	1.100	1.100	1.300	650
55	Contributia asiguratorie pentru munca	66.06.01	10.03.07	4.150	0	1.100	1.100	1.300	650



mii lei

Nr. Crt	Denumire Indicator	Cod Indicator		Total	Din care credite bugetare destinate stingerii platilor restante	Trimestrul I	Trimestrul II	Trimestrul III	Trimestrul IV
		Clasificatie functionala	Clasificatie economica						
56	TITLUL II BUNURI SI SERVICII	66.06.01	20	195.733	0	59.818	54.248	42.974	38.693
57	Bunuri si servicii	66.06.01	20.01	54.046	0	12.256	16.980	11.886	12.924
58	Fumituri de birou	66.06.01	20.01.01	610	0	125	185	165	135
59	Materiale pentru curatenie	66.06.01	20.01.02	590	0	30	470	60	30
60	Încalzit, Iluminat si forta motrica	66.06.01	20.01.03	4.666	0	547	2.619	1.500	0
61	Apa, canal si salubritate	66.06.01	20.01.04	1.083	0	132	751	200	0
62	Carburanti si lubrifianti	66.06.01	20.01.05	100	0	16	70	6	8
63	Piese de schimb	66.06.01	20.01.06	1.950	0	425	525	100	900
64	Posta, telecomunicatii, radio, tv, internet	66.06.01	20.01.08	300	0	56	153	45	46
65	Materiale si prestari de servicii cu caracter functional	66.06.01	20.01.09	30.047	0	7.700	7.647	7.100	7.600
66	Alte bunuri si servicii pentru intretinere si functionare	66.06.01	20.01.30	14.700	0	3.225	4.560	2.710	4.205
67	Reparatii curente	66.06.01	20.02	4.650	0	550	3.900	500	-300
68	Reparatii curente	66.06.01	20.02.00	4.650	0	550	3.900	500	-300
69	Hrana	66.06.01	20.03	2.964	0	658	1.796	125	385
70	Hrana pentru oameni	66.06.01	20.03.01	2.964	0	658	1.796	125	385
71	Medicamente si materiale sanitare	66.06.01	20.04	128.220	0	45.271	29.128	29.410	24.411
72	Medicamente	66.06.01	20.04.01	97.817	0	37.805	19.930	20.580	19.502
73	Materiale sanitare	66.06.01	20.04.02	24.510	0	6.550	7.010	7.750	3.200
74	Reactivi	66.06.01	20.04.03	2.061	0	300	850	600	311
75	Dezinfectanti	66.06.01	20.04.04	3.832	0	616	1.338	480	1.398
76	Bunuri de natura obiectelor de inventar	66.06.01	20.05	2.557	0	543	1.210	560	244
77	Uniforme si echipament	66.06.01	20.05.01	170	0	40	110		
78	Lenjerie si accesorii de pat	66.06.01	20.05.03	43	0	3	6		


Spitalul Clinic Colentina Bucuresti - 02F  
Inclusiv modificarile aprobate de catre Ordonatorul Principal de Credite prin referatul nr.17.809/03.12.2019



mii lei

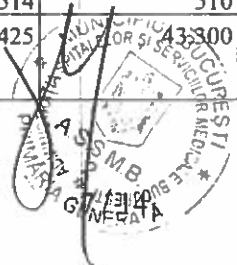
Nr. Crt	Denumire Indicator	Cod Indicator		Total	Din care credite bugetare destinate stingerii platilor restante	Trimestrul I	Trimestrul II	Trimestrul III	Trimestrul IV
		Clasificatie functionala	Clasificatie economica						
79	Alte obiecte de inventar	66.06.01	20.05.30	2.344	0	500	1.094	500	250
80	Deplasari, detasari, transferari	66.06.01	20.06	180	0	30	65	55	30
81	Deplasari interne, detasari, transferari	66.06.01	20.06.01	80	0	10	35	25	10
82	Deplasari în strainatate	66.06.01	20.06.02	100	0	20	30	30	20
83	Materiale de laborator	66.06.01	20.09	470	0	50	85	85	250
84	Materiale de laborator	66.06.01	20.09.00	470	0	50	85	85	250
85	Cercetare-dezvoltare	66.06.01	20.10	1.290	0	100	450	150	590
86	Cercetare-dezvoltare	66.06.01	20.10.00	1.290	0	100	450	150	590
87	Carti, publicatii si materiale documentare	66.06.01	20.11	20	0	5	5	5	5
88	Carti, publicatii si materiale documentare	66.06.01	20.11.00	20	0	5	5	5	5
89	Consultanta si expertiza	66.06.01	20.12	300	0	75	75	75	75
90	Consultanta si expertiza	66.06.01	20.12.00	300	0	75	75	75	75
91	Pregatire profesionala	66.06.01	20.13	100	0	10	45	25	20
92	Pregatire profesionala	66.06.01	20.13.00	100	0	10	45	25	20
93	Alte cheltuieli	66.06.01	20.30	936	0	270	509	98	59
94	Chirii	66.06.01	20.30.04	186	0	10	159	8	9
95	Alte cheltuieli cu bunuri si servicii	66.06.01	20.30.30	750	0	260	350	90	50
96	TITLU XI ALTE CHELTUIELI	66.06.01	59	1.150	0	250	600	250	50
97	Sume aferente persoanelor cu handicap neincadrate	66.06.01	59.40	1.150	0	250	600	250	50
98	Sume aferente persoanelor cu handicap neincadrate	66.06.01	59.40.00	1.150	0	250	600	250	50
99	TITLU XIII ACTIVE NEFINANCIARE (71.01 + 71.02)	66.06.01	71	12.416	0	3.110	319	4.545	4.442

Spitalul Clinic Colentina Bucuresti - 02F  
Inclusiv modificarile aprobate de catre Ordonatorul Principal de Credite prin referatul nr.17.809/03.12.2019



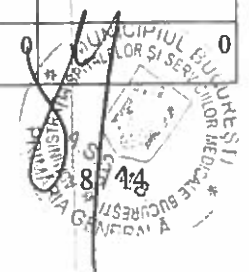
mii lei

Nr. Crt	Denumire Indicator	Cod Indicator		Total	Din care credite bugetare destinate stingerii platilor restante	Trimestrul I	Trimestrul II	Trimestrul III	Trimestrul IV
		Clasificatie functionala	Clasificatie economica						
100	Active fixe	66.06.01	71.01	12.416	0	3.110	319	4.545	4.442
101	Masini, echipamente si mijloace de transport	66.06.01	71.01.02	12.256	0	2.970	319	4.545	4.422
102	Alte active fixe	66.06.01	71.01.30	160	0	140	0	0	20
103	TITLUL XVIII PLATI EFECTUATE IN ANII PRECEDENTI SI RECUPERATE IN ANUL CURENT	66.06.01	85	-319	0	0	-34	-285	0
104	Plati efectuate in anii precedenti si recuperate in anul curent	66.06.01	85.01	-319	0	0	-34	-285	0
105	Plati efectuate in anii precedenti si recuperate in anul curent in sectiunea de functionare a bugetului local	66.06.01	85.01.01	-319	0	0	-34	-285	0
106	<b>Total Venituri SF</b>			<b>347.545</b>		<b>104.683</b>	<b>93.895</b>	<b>84.324</b>	<b>64.643</b>
107	TOTAL VENITURI	00.01		347.545		104.683	93.895	84.324	64.643
108	VENITURI PROPRII	001		235.934		58.424	64.381	65.709	47.420
109	I. VENITURI CURENTE	00.02		235.967		58.424	64.391	65.709	47.443
110	C. VENITURI NEFISCALE	00.12		235.967		58.424	64.391	65.709	47.443
111	C2. VANZARI DE BUNURI SI SERVICII	00.14		235.967		58.424	64.391	65.709	47.443
112	Venituri din prestari de servicii si alte activitati	33		235.934		58.424	64.381	65.709	47.420
113	Venituri din cercetare	33.20		2.264		620	620	514	510
114	Venituri din cercetare	33.20.00		2.264		620	620	514	510
115	Venituri din contractele incheiate cu casele de asigurari sociale de sanatate	33.21		219.000		54.199	60.076	61.425	43.300



mii lei

Nr. Crt	Denumire Indicator	Cod Indicator		Total	Din care credite bugetare destinate stingerii platilor restante	Trimestrul I	Trimestrul II	Trimestrul III	Trimestrul IV
		Clasificatie functionala	Clasificatie economica						
116	Venituri din contractele incheiate cu casele de asigurari sociale de sanatate	33.21.00		219.000		54.199	60.076	61.425	43.300
117	Venituri din contractele incheiate cu directiile de sanatate publica din sume alocate de la bugetul de stat	33.30		9.350		1.890	3.440	1.890	2.130
118	Venituri din contractele incheiate cu directiile de sanatate publica din sume alocate de la bugetul de stat	33.30.00		9.350		1.890	3.440	1.890	2.130
119	Venituri din contractele incheiate cu directiile de sanatate publica din sume alocate din veniturile proprii ale Ministerului Sanatatii	33.31		0		200	-900	550	150
120	Venituri din contractele incheiate cu directiile de sanatate publica din sume alocate din veniturile proprii ale Ministerului Sanatatii	33.31.00		0		200	-900	550	150
121	Alte venituri din prestari de servicii si alte activitati	33.50		5.320		1.515	1.145	1.330	1.330
122	Alte venituri din prestari de servicii si alte activitati	33.50.00		5.320		1.515	1.145	1.330	1.330
123	Transferuri voluntare, altele decat subventiile	37		33		0	10	0	23
124	Donatii si sponsorizari	37.01		33		0	10	0	23
125	Donatii si sponsorizari	37.01.00		33		0	10	0	23
126	III. OPERATIUNI FINANCIARE	00.16		26.040		26.040	0	0	0
127	Incasari din rambursarea imprumuturilor acordate	40		26.040		26.040	0	0	0

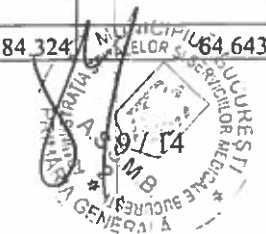




mii lei

Nr. Crt	Denumire Indicator	Cod Indicator		Total	Din care credite bugetare destinate stingerii platilor restante	Trimestrul I	Trimestrul II	Trimestrul III	Trimestrul IV
		Clasificatie functionala	Clasificatie economica						
128	Sume utilizate din excedentul anului precedent pentru efectuarea de cheltuieli	40.15		26.040		26.040	0	0	0
129	Sume utilizate de administratiile locale din excedentul anului precedent pentru sectiunea de functionare	40.15.01		26.040		26.040	0	0	0
130	IV. SUBVENTII	00.17		85.538		20.219	29.504	18.615	17.200
131	SUBVENTII DE LA ALTE NIVELE ALE ADMINISTRATIEI PUBLICE	00.18		85.538		20.219	29.504	18.615	17.200
132	Subventii de la alte administratii	43		85.538		20.219	29.504	18.615	17.200
133	Subventii din bugetele locale pentru finantarea cheltuielilor curente din domeniul sanatatii	43.10		5.223		1.642	3.581	0	0
134	Subventii din bugetele locale pentru finantarea cheltuielilor curente din domeniul sanatatii	43.10.00		5.223		1.642	3.581	0	0
135	Subventii din bugetul Fondului national unic de asigurari sociale de sanatate pentru acoperirea cresterilor salariale	43.33		80.315		18.577	25.923	18.615	17.200
136	Subventii din bugetul Fondului national unic de asigurari sociale de sanatate pentru acoperirea cresterilor salariale	43.33.00		80.315		18.577	25.923	18.615	17.200
137	<b>Total Cheltuieli SF</b>			<b>347.545</b>	<b>0</b>	<b>104.683</b>	<b>93.895</b>	<b>84.324</b>	<b>64.643</b>
138	Sanatate	66		347.545	0	104.683	93.895	84.324	64.643
139	Servicii medicale in unitati sanitare cu paturi	66.06		347.545	0	104.683	93.895	84.324	64.643
140	Spitale generale	66.06.01		347.545	0	104.683	93.895	84.324	64.643

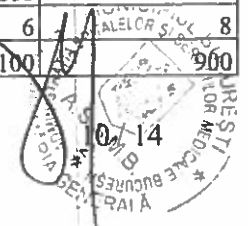
Spitalul Clinic Colentina Bucuresti - 02F  
Inclusiv modificarile aprobate de catre Ordonatorul Principal de Credite prin referatul nr.17.809/03.12.2019



mii lei

Nr. Crt	Denumire Indicator	Cod Indicator		Total	Din care credite bugetare destinate stingerii platilor restante	Trimestrul I	Trimestrul II	Trimestrul III	Trimestrul IV
		Clasificatie functionala	Clasificatie economica						
141	TITLUL I CHELTUIELI DE PERSONAL	66.06.01	10	150.981	0	44.615	39.081	41.385	25.900
142	Cheltuieli salariale in bani	66.06.01	10.01	144.706	0	41.390	37.981	40.085	25.250
143	Salarii de baza	66.06.01	10.01.01	95.600	0	27.486	23.514	25.800	18.800
144	Sporuri pentru conditii de munca	66.06.01	10.01.05	28.100	0	7.800	7.800	8.000	4.500
145	Alte sporuri	66.06.01	10.01.06	4.400	0	1.100	1.100	1.100	1.100
146	Fond de premii	66.06.01	10.01.08	30	0	30	0	0	0
147	Fond pentru posturi ocupate prin cumul	66.06.01	10.01.10	100	0	27	27	26	20
148	Fond aferent platii cu ora	66.06.01	10.01.11	6.000	0	1.810	1.810	1.810	570
149	Indemnizatii platite unor persoane din afara unitatii	66.06.01	10.01.12	11	0	7	0	4	0
150	Indemnizatii de hrana	66.06.01	10.01.17	4.465	0	1.350	1.350	1.565	200
151	Alte drepturi salariale in bani	66.06.01	10.01.30	6.000	0	1.780	2.380	1.780	60
152	Cheltuieli salariale in natura	66.06.01	10.02	2.125	0	2.125	0	0	0
153	Vouchere de vacanta	66.06.01	10.02.06	2.125	0	2.125	0	0	0
154	Contributii	66.06.01	10.03	4.150	0	1.100	1.100	1.300	650
155	Contributia asiguratorie pentru munca	66.06.01	10.03.07	4.150	0	1.100	1.100	1.300	650
156	TITLUL II BUNURI SI SERVICII	66.06.01	20	195.733	0	59.818	54.248	42.974	38.693
157	Bunuri si servicii	66.06.01	20.01	54.046	0	12.256	16.980	11.886	12.924
158	Fumituri de birou	66.06.01	20.01.01	610	0	125	185	165	135
159	Materiale pentru curatenie	66.06.01	20.01.02	590	0	30	470	60	30
160	Încalzit, Iluminat si forta motrica	66.06.01	20.01.03	4.666	0	547	2.619	1.500	0
161	Apa, canal si salubritate	66.06.01	20.01.04	1.083	0	132	751	200	0
162	Carburanti si lubrifianti	66.06.01	20.01.05	100	0	16	70	6	8
163	Piese de schimb	66.06.01	20.01.06	1.950	0	425	525	100	900

Spitalul Clinic Colentina Bucuresti - 02F  
Inclusiv modificarile aprobate de catre Ordonatorul Principal de Credite prin referatul nr.17.809/03.12.2019



mii lei

Nr. Crt	Denumire Indicator	Cod Indicator		Total	Din care credite bugetare destinate stingerii platilor restante	Trimestrul I	Trimestrul II	Trimestrul III	Trimestrul IV
		Clasificatie functionala	Clasificatie economica						
164	Posta, telecomunicatii, radio, tv, internet	66.06.01	20.01.08	300	0	56	153	45	46
165	Materiale si prestari de servicii cu caracter functional	66.06.01	20.01.09	30.047	0	7.700	7.647	7.100	7.600
166	Alte bunuri si servicii pentru intretinere si functionare	66.06.01	20.01.30	14.700	0	3.225	4.560	2.710	4.205
167	Reparatii curente	66.06.01	20.02	4.650	0	550	3.900	500	-300
168	Reparatii curente	66.06.01	20.02.00	4.650	0	550	3.900	500	-300
169	Hrana	66.06.01	20.03	2.964	0	658	1.796	125	385
170	Hrana pentru oameni	66.06.01	20.03.01	2.964	0	658	1.796	125	385
171	Medicamente si materiale sanitare	66.06.01	20.04	128.220	0	45.271	29.128	29.410	24.411
172	Medicamente	66.06.01	20.04.01	97.817	0	37.805	19.930	20.580	19.502
173	Materiale sanitare	66.06.01	20.04.02	24.510	0	6.550	7.010	7.750	3.200
174	Reactivi	66.06.01	20.04.03	2.061	0	300	850	600	311
175	Dezinfectanti	66.06.01	20.04.04	3.832	0	616	1.338	480	1.398
176	Bunuri de natura obiectelor de inventar	66.06.01	20.05	2.557	0	543	1.210	560	244
177	Uniforme si echipament	66.06.01	20.05.01	170	0	40	110	50	-30
178	Lenjerie si accesorii de pat	66.06.01	20.05.03	43	0	3	6	10	24
179	Alte obiecte de inventar	66.06.01	20.05.30	2.344	0	500	1.094	500	250
180	Deplasari, detasari, transferari	66.06.01	20.06	180	0	30	65	55	30
181	Deplasari interne, detasari, transferari	66.06.01	20.06.01	80	0	10	35	25	10
182	Deplasari in strainatate	66.06.01	20.06.02	100	0	20	30	30	20
183	Materiale de laborator	66.06.01	20.09	470	0	50	85	85	250
184	Materiale de laborator	66.06.01	20.09.00	470	0	50	85	85	250
185	Cercetare-dezvoltare	66.06.01	20.10	1.290	0	100	450	150	590
186	Cercetare-dezvoltare	66.06.01	20.10.00	1.290	0	100	450	150	590

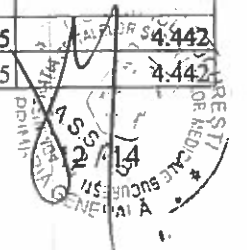
Spitalul Clinic Colentina Bucuresti - 02F  
Inclusiv modificarile aprobate de catre Ordonatorul Principal de Credite prin referatul nr.17.809/03.12.2019

MUNICIPIUL BUCUREȘTI  
 SECTORUL 2  
 250  
 590  
 590

mii lei

Nr. Crt	Denumire Indicator	Cod Indicator		Total	Din care credite bugetare destinate stingerii platilor restante	Trimestrul I	Trimestrul II	Trimestrul III	Trimestrul IV
		Clasificatie functionala	Clasificatie economica						
187	Carti, publicatii si materiale documentare	66.06.01	20.11	20	0	5	5	5	5
188	Carti, publicatii si materiale documentare	66.06.01	20.11.00	20	0	5	5	5	5
189	Consultanta si expertiza	66.06.01	20.12	300	0	75	75	75	75
190	Consultanta si expertiza	66.06.01	20.12.00	300	0	75	75	75	75
191	Pregatire profesionala	66.06.01	20.13	100	0	10	45	25	20
192	Pregatire profesionala	66.06.01	20.13.00	100	0	10	45	25	20
193	Alte cheltuieli	66.06.01	20.30	936	0	270	509	98	59
194	Chirii	66.06.01	20.30.04	186	0	10	159	8	9
195	Alte cheltuieli cu bunuri si servicii	66.06.01	20.30.30	750	0	260	350	90	50
196	TITLU XI ALTE CHELTUIELI	66.06.01	59	1.150	0	250	600	250	50
197	Sume aferente persoanelor cu handicap neincadrate	66.06.01	59.40	1.150	0	250	600	250	50
198	Sume aferente persoanelor cu handicap neincadrate	66.06.01	59.40.00	1.150	0	250	600	250	50
199	TITLUL XVIII PLATI EFECTUATE IN ANII PRECEDENTI SI RECUPERATE IN ANUL CURENT	66.06.01	85	-319	0	0	-34	-285	0
200	Plati efectuate in anii precedenti si recuperate in anul curent	66.06.01	85.01	-319	0	0	-34	-285	0
201	Plati efectuate in anii precedenti si recuperate in anul curent in sectiunea de functionare a bugetului local	66.06.01	85.01.01	-319	0	0	-34	-285	0
202	<b>Total Venituri SD</b>			<b>12.416</b>		<b>3.110</b>	<b>319</b>	<b>4.545</b>	<b>4.442</b>
203	<b>TOTAL VENITURI</b>	00.01		<b>12.416</b>		<b>3.110</b>	<b>319</b>	<b>4.545</b>	<b>4.442</b>

Spitalul Clinic Colentina Bucuresti - 02F  
Inclusiv modificarile aprobate de catre Ordonatorul Principal de Credite prin referatul nr.17.809/03.12.2019



mii lei

Nr. Crt	Denumire Indicator	Cod Indicator		Total	Din care credite bugetare destinate stingerii platilor restante	Trimestrul I	Trimestrul II	Trimestrul III	Trimestrul IV
		Clasificatie functionala	Clasificatie economica						
204	III. OPERATIUNI FINANCIARE	00.16		2.389		2.389	0	0	0
205	Incasari din rambursarea imprumuturilor acordate	40		2.389		2.389	0	0	0
206	Sume utilizate din excedentul anului precedent pentru efectuarea de cheltuieli	40.15		2.389		2.389	0	0	0
207	Sume utilizate de administratiile locale din excedentul anului precedent pentru sectiunea de dezvoltare	40.15.02		2.389		2.389	0	0	0
208	IV. SUBVENTII	00.17		10.027		721	319	4.545	4.442
209	SUBVENTII DE LA ALTE NIVELE ALE ADMINISTRATIEI PUBLICE	00.18		10.027		721	319	4.545	4.442
210	Subventii de la alte administratii	43		10.027		721	319	4.545	4.442
211	Subventii din bugetele locale pentru finantarea cheltuielilor de capital din domeniul sanatatii	43.14		1.944		721	319	498	406
212	Subventii din bugetele locale pentru finantarea cheltuielilor de capital din domeniul sanatatii	43.14.00		1.944		721	319	498	406
213	Sume din bugetul de stat catre bugetele locale pentru finantarea investitiilor in sanatate	43.16		8.083		0	0	4.047	4.036
214	Sume din bugetul de stat catre bugetele locale pentru finantarea aparaturii medicale si echipamentelor de comunicatii in urgenta in sanatate	43.16.01		8.083		0	0	4.047	4.036
215	<b>Total Cheltuieli SD</b>			<b>12.416</b>	<b>0</b>	<b>3.110</b>	<b>319</b>	<b>4.545</b>	<b>4.442</b>
216	Sanatate	66		12.416	0	3.110	319	4.545	4.442

Spitalul Clinic Colentina Bucuresti - 02F  
Inclusiv modificarile aprobate de catre Ordonatorul Principal de Credite prin referatul nr.17.809/03.12.2019



mii lei

Nr. Crt	Denumire Indicator	Cod Indicator		Total	Din care credite bugetare destinate stingerii platilor restante	Trimestrul I	Trimestrul II	Trimestrul III	Trimestrul IV
		Clasificatie functionala	Clasificatie economica						
217	Servicii medicale in unitati sanitare cu paturi	66.06		12.416	0	3.110	319	4.545	4.442
218	Spitale generale	66.06.01		12.416	0	3.110	319	4.545	4.442
219	TITLU XIII ACTIVE NEFINANCIARE (71.01 + 71.02)	66.06.01	71	12.416	0	3.110	319	4.545	4.442
220	Active fixe	66.06.01	71.01	12.416	0	3.110	319	4.545	4.442
221	Masini, echipamente si mijloace de transport	66.06.01	71.01.02	12.256	0	2.970	319	4.545	4.422
222	Alte active fixe	66.06.01	71.01.30	160	0	140	0	0	20

ORDONATOR PRINCIPAL DE CREDITE

PRIMAR GENERAL  
GABRIELA FIREA

DIRECTOR GENERAL  
MIHAI SAVIN

