

Anexa 2.43.6

HCGMB nr.91/11.03.2020

HCGMB nr.67/14.02.2020

Spitalul Clinic de Ortopedie Traumatologie si TBC Osteoarticular Foisor Bucuresti

Bugetul institutiilor publice finantate integral sau partial din venituri proprii
pe anul 2020

mii lei

Nr. Cnt	Denumire indicator	Cod bugetar		Total	Valoarea medie bugetara pe luna din data planificarii	Tranzactia I	Tranzactia II	Tranzactia III	Tranzactia IV
		Clasificarea functionala	Clasificarea economica						
SECTIUNEA DE FUNCTIONARE + SECTIUNEA DE DEZVOLTARE									
1	Total Venituri			134.124		44.447	32.411	31.058	26.208
2	TOTAL VENITURI	00.01		134.124		44.447	32.411	31.058	26.208
3	VENITURI PROPRII	001		91.063		30.584	22.213	21.058	17.208
4	I. VENITURI CURENTE	00.02		91.063		30.584	22.213	21.058	17.208
5	C. VENITURI NEFISCALE	00.12		91.063		30.584	22.213	21.058	17.208
6	C2. VANZARI DE BUNURI SI SERVICII	00.14		91.063		30.584	22.213	21.058	17.208
7	Venituri din prestari de servicii si alte activitati	33		91.063		30.584	22.213	21.058	17.208
8	Venituri din contractele incheiate cu casele de asigurari sociale de sanatate	33.21		86.063		29.334	20.963	19.808	15.958
9	Venituri din contractele incheiate cu casele de asigurari sociale de sanatate	33.21.00		86.063		29.334	20.963	19.808	15.958
10	Venituri din contractele incheiate cu directiile de sanatate publica din sume alocate de la bugetul de stat	33.30		2.000		500	500	500	500
11	Venituri din contractele incheiate cu directiile de sanatate publica din sume alocate de la bugetul de stat	33.30.00		2.000		500	500	500	500



mii lei

Nr. C/2	Denumirea indicelui	Cod Indicator		Total	Din care credite bugetare dinsume angajate platibile restante	Tranzactia I	Tranzactia II	Tranzactia III	Tranzactia IV
		Clasificarea bugetara	Clasificarea activitatii						
12	Alte venituri din prestari de servicii si alte activitati	33.50		3.000		750	750	750	750
13	Alte venituri din prestari de servicii si alte activitati	33.50.00		3.000		750	750	750	750
14	III. OPERATIUNI FINANCIARE	00.16		3.861		3.861	0	0	0
15	Incasari din rambursarea imprumuturilor acordate	40		3.861		3.861	0	0	0
16	Sume utilizate din excedentul anului precedent pentru efectuarea de cheltuieli	40.15		3.861		3.861	0	0	0
17	Sume utilizate de administratiile locale din excedentul anului precedent pentru sectiunea de functionari	40.15.01		3.861		3.861	0	0	0
18	IV. SUBVENTII	00.17		39.200		10.002	10.198	10.000	9.000
19	SUBVENTII DE LA ALTE NIVELE ALE ADMINISTRATIEI PUBLICE	00.18		39.200		10.002	10.198	10.000	9.000
20	Subventii de la alte administratii	43		39.200		10.002	10.198	10.000	9.000
21	Subventii din bugetele locale pentru finantarea cheltuielilor curente din domeniul sanatatii	43.10		3.200		2.002	1.198	0	0
22	Subventii din bugetele locale pentru finantarea cheltuielilor curente din domeniul sanatatii	43.10.00		3.200		2.002	1.198	0	0
23	Subventii din bugetul Fondului national unic de asigurari sociale de sanatate pentru acoperirea cresterilor salariale	43.33		36.000		8.000	9.000	10.000	9.000



mii lei

Nr. Lin	Denumirea Indicator	Cod Indicator		Total	Diferenta cresterii bugetare diferenta angajati platiti total	Trimestrul I	Trimestrul II	Trimestrul III	Trimestrul IV
		Clasificarea Funcțională	Clasificarea economică						
24	Subvenții din bugetul Fondului national unic de asigurari sociale de sanatate pentru acoperirea creșterilor salariale	43.33.00		36.000		8.000	9.000	10.000	9.000
25	Total Cheltuieli			134.124	0	44.447	32.411	31.058	26.208
26	Sanatate	66		134.124	0	44.447	32.411	31.058	26.208
27	Servicii medicale in unitati sanitare cu paturi	66.06		134.124	0	44.447	32.411	31.058	26.208
28	Spitale generale	66.06.01		134.124	0	44.447	32.411	31.058	26.208
29	TITLUL I CHELTUIELI DE PERSONAL	66.06.01	10	68.601	0	17.826	16.925	16.925	16.925
30	Cheltuieli salariale in bani	66.06.01	10.01	65.769	0	16.494	16.425	16.425	16.425
31	Salarii de baza	66.06.01	10.01.01	40.069	0	10.069	10.000	10.000	10.000
32	Sporuri pentru conditii de munca	66.06.01	10.01.05	19.200	0	4.800	4.800	4.800	4.800
33	Alte sporuri	66.06.01	10.01.06	816	0	204	204	204	204
34	Fond aferent platii cu ora	66.06.01	10.01.11	2.000	0	500	500	500	500
35	Indemnizatii platite unor persoane din afara unitatii	66.06.01	10.01.12	24	0	6	6	6	6
36	Indemnizatii de hrana	66.06.01	10.01.17	1.900	0	475	475	475	475
37	Alte drepturi salariale in bani	66.06.01	10.01.30	1.760	0	440	440	440	440
38	Cheltuieli salariale in natura	66.06.01	10.02	832	0	832	0	0	0
39	Vouchere de vacanta	66.06.01	10.02.06	832	0	832	0	0	0
40	Contributii	66.06.01	10.03	2.000	0	500	500	500	500
41	Contributia asiguratorie pentru munca	66.06.01	10.03.07	2.000	0	500	500	500	500
42	TITLUL II BUNURI SI SERVICII	66.06.01	20	65.292		26.615	15.411	14.058	9.208
43	Bunuri si servicii	66.06.01	20.01	11.805		4.044	3.315	2.148	2.298
44	Furnituri de birou	66.06.01	20.01.01	400		100	100	100	100


Spitalul Clinic de Ortopedie Traumatologie si TBC Osteoarticular Foisor Bucuresti - 02F



mii lei

Nr. C/P	Denumire Individuati	Cod indicator		Tota	Din care: credite bugetare destinate achizitiei bunurilor	Trimestrul I	Trimestrul II	Trimestrul III	Trimestrul IV
		Clasificata Bugetara	Clasificata economica						
45	Materiale pentru curatenie	66.06.01	20.01.02	1.000	0	450	250	150	150
46	Încalzit, iluminat si forta motrica	66.06.01	20.01.03	3.050	0	1.250	1.050	300	450
47	Apa, canal si salubritate	66.06.01	20.01.04	302	0	155	87	30	30
48	Carburanti si lubrifianti	66.06.01	20.01.05	47	0	25	14	4	4
49	Posta, telecomunicatii, radio, tv, internet	66.06.01	20.01.08	56	0	14	14	14	14
50	Materiale si prestari de servicii cu caracter functional	66.06.01	20.01.09	3.200	0	800	800	800	800
51	Alte bunuri si servicii pentru intretinere si functionare	66.06.01	20.01.30	3.750	0	1.250	1.000	750	750
52	Reparatii curente	66.06.01	20.02	200	0	150	50	0	0
53	Reparatii curente	66.06.01	20.02.00	200	0	150	50	0	0
54	Hrana	66.06.01	20.03	1.000	0	250	250	250	250
55	Hrana pentru oameni	66.06.01	20.03.01	1.000	0	250	250	250	250
56	Medicamente si materiale sanitare	66.06.01	20.04	51.200	0	21.600	11.600	11.500	6.500
57	Medicamente	66.06.01	20.04.01	3.400	0	850	850	850	850
58	Materiale sanitare	66.06.01	20.04.02	45.000	0	20.000	10.000	10.000	5.000
59	Reactivi	66.06.01	20.04.03	2.100	0	550	550	500	500
60	Dezinfectanti	66.06.01	20.04.04	700	0	200	200	150	150
61	Bunuri de natura obiectelor de inventar	66.06.01	20.05	435	0	405	30	0	0
62	Uniforme si echipament	66.06.01	20.05.01	145	0	135	10	0	0
63	Lenjerie si accesorii de pat	66.06.01	20.05.03	145	0	135	10	0	0
64	Alte obiecte de inventar	66.06.01	20.05.30	145	0	135	10	0	0
65	Materiale de laborator	66.06.01	20.09	50	0	15	15	10	10
66	Materiale de laborator	66.06.01	20.09.00	50	0	15	15	10	10
67	Pregatire profesionala	66.06.01	20.13	40	0	10	10	10	10
68	Pregatire profesionala	66.06.01	20.13.00	40	0	10	10	10	10

Spitalul Clinic de Ortopedie Traumatologie si TRC Osteoarticular Foisor Bucuresti - U2F



mii lei


Nr. C/P	Denumirea indicatelor	Clasificarea		Total	Din ram- venitile bugetare destinate supterii pentru servicii	Tranzactia I	Tranzactia II	Tranzactia III	Tranzactia IV
		Functionala	Organizati						
69	Protectia muncii	66.06.01	20.14	160	0	40	40	40	40
70	Protectia muncii	66.06.01	20.14.00	160	0	40	40	40	40
71	Alte cheltuieli	66.06.01	20.30	402	0	101	101	100	100
72	Alte cheltuieli cu bunuri si servicii	66.06.01	20.30.30	402	0	101	101	100	100
73	TITLU XI ALTE CHELTUIELI	66.06.01	59	300	0	75	75	75	75
74	Sume aferente persoanelor cu handicap neincadrate	66.06.01	59.40	300	0	75	75	75	75
75	Sume aferente persoanelor cu handicap neincadrate	66.06.01	59.40.00	300	0	75	75	75	75
76	TITLUL XVIII PLATI EFECTUATE IN ANII PRECEDENTI SI RECUPERATE IN ANUL CURENT	66.06.01	85	-69	0	-69	0	0	0
77	Plati efectuate in anii precedenti si recuperate in anul curent	66.06.01	85.01	-69	0	-69	0	0	0
78	Plati efectuate in anii precedenti si recuperate in anul curent in sectiunea de functionare a bugetului local	66.06.01	85.01.01	-69	0	-69	0	0	0
79	Total Venituri SF			134.124		44.447	32.411	31.058	26.208
80	TOTAL VENITURI	00.01		134.124		44.447	32.411	31.058	26.208
81	VENITURI PROPRII	001		91.063		30.584	22.213	21.058	17.208
82	I. VENITURI CURENTE	00.02		91.063		30.584	22.213	21.058	17.208
83	C. VENITURI NEFISCALE	00.12		91.063		30.584	22.213	21.058	17.208
84	C2. VANZARI DE BUNURI SI SERVICII	00.14		91.063		30.584	22.213	21.058	17.208
85	Venituri din prestari de servicii si alte activitati	33		91.063		30.584	22.213	21.058	17.208



mii lei

Nr. C/P	Denumirea indicatorului	Cod indicator		Total	Din veniturile bugetare ordinare - obiecte platite in contul	Transferenta I	Transferenta II	Transferenta III	Transferenta IV
		Clasificata functionala	Clasificata economica						
86	Venituri din contractele incheiate cu casele de asigurari sociale de sanatate	33.21		86.063		29.334	20.963	19.808	15.958
87	Venituri din contractele incheiate cu casele de asigurari sociale de sanatate	33.21.00		86.063		29.334	20.963	19.808	15.958
88	Venituri din contractele incheiate cu directiile de sanatate publica din sume alocate de la bugetul de stat	33.30		2.000		500	500	500	500
89	Venituri din contractele incheiate cu directiile de sanatate publica din sume alocate de la bugetul de stat	33.30.00		2.000		500	500	500	500
90	Alte venituri din prestari de servicii si alte activitati	33.50		3.000		750	750	750	750
91	Alte venituri din prestari de servicii si alte activitati	33.50.00		3.000		750	750	750	750
92	III. OPERATIUNI FINANCIARE	00.16		3.861		3.861	0	0	0
93	Incasari din rambursarea imprumuturilor acordate	40		3.861		3.861	0	0	0
94	Sume utilizate din excedentul anului precedent pentru efectuarea de cheltuieli	40.15		3.861		3.861	0	0	0
95	Sume utilizate de administratiile locale din excedentul anului precedent pentru sectiunea de functionare	40.15.01		3.861		3.861	0	0	0
96	IV. SUBVENTII	00.17		39.200		10.002	10.198	10.000	9.000
97	SUBVENTII DE LA ALTE NIVELE ALE ADMINISTRATIEI PUBLICE	00.18		39.200		10.002	10.198	10.000	9.000

Spitalul Clinic de Ortopedie Traumatologie si TBC Osteoarticular Focsi Hucuresti - 02F



mii lei

Nr C/II	Denumirea indicatorilor	Clasificarea indicatorilor		Total	Titlu care consta din bugetele destinate realizării planului prevăzut	Trimestrul I	Trimestrul II	Trimestrul III	Trimestrul IV
		Clasificarea funcțională	Clasificarea economică						
98	Subvenții de la alte administrații	43		39.200		10.002	10.198	10.000	9.000
99	Subvenții din bugetele locale pentru finanțarea cheltuielilor curente din domeniul sănătății	43.10		3.200		2.002	1.198	0	0
100	Subvenții din bugetele locale pentru finanțarea cheltuielilor curente din domeniul sănătății	43.10.00		3.200		2.002	1.198	0	0
101	Subvenții din bugetul Fondului național unic de asigurări sociale de sănătate pentru acoperirea creșterilor salariale	43.33		36.000		8.000	9.000	10.000	9.000
102	Subvenții din bugetul Fondului național unic de asigurări sociale de sănătate pentru acoperirea creșterilor salariale	43.33.00		36.000		8.000	9.000	10.000	9.000
103	Total Cheltuieli SF			134.124	0	44.447	32.411	31.058	26.208
104	Sanătate	66		134.124	0	44.447	32.411	31.058	26.208
105	Servicii medicale în unități sanitare cu paturi	66.06		134.124	0	44.447	32.411	31.058	26.208
106	Spitale generale	66.06.01		134.124	0	44.447	32.411	31.058	26.208
107	TITLUL I CHELTUIELI DE PERSONAL	66.06.01	10	68.601	0	17.826	16.925	16.925	16.925
108	Cheltuieli salariale în bani	66.06.01	10.01	65.769	0	16.494	16.425	16.425	16.425
109	Salarii de bază	66.06.01	10.01.01	40.069	0	10.069	10.000	10.000	10.000
110	Sporuri pentru condiții de muncă	66.06.01	10.01.05	19.200	0	4.800	4.800	4.800	4.800
111	Alte sporuri	66.06.01	10.01.06	816	0	204	204	204	204
112	Fond aferent plății cu ora	66.06.01	10.01.11	2.000	0	500	500	500	500
113	Indemnizații plătite unor persoane din afara unității	66.06.01	10.01.12	24	0	6	6	6	6
114	Indemnizații de hrană	66.06.01	10.01.17	1.900	0	475	475	475	475


Spitalul Clinic de Ortopedie Traumatologică și TBC Osteoarticular Foisor București - 02F



mii lei

Nr C/1	Denumire indicator	Cod indicator		T. 00	Cota care consta pe contul bugetar destinat cheltuielii	Tranzactia I	Tranzactia II	Tranzactia III	Tranzactia IV
		Clasificarea functionala	Clasificarea economica						
115	Alte drepturi salariale in bani	66.06.01	10.01.30	1.760	0	440	440	440	440
116	Cheltuieli salariale in natura	66.06.01	10.02	832	0	832	0	0	0
117	Vouchere de vacanta	66.06.01	10.02.06	832	0	832	0	0	0
118	Contributii	66.06.01	10.03	2.000	0	500	500	500	500
119	Contributia asiguratorie pentru munca	66.06.01	10.03.07	2.000	0	500	500	500	500
120	TITLUL II BUNURI SI SERVICII	66.06.01	20	65.292	0	26.615	15.411	14.058	9.208
121	Bunuri si servicii	66.06.01	20.01	11.805	0	4.044	3.315	2.148	2.298
122	Furnituri de birou	66.06.01	20.01.01	400	0	100	100	100	100
123	Materiale pentru curatenie	66.06.01	20.01.02	1.000	0	450	250	150	150
124	Încalzit, iluminat si forta motrica	66.06.01	20.01.03	3.050	0	1.250	1.050	300	450
125	Apa, canal si salubritate	66.06.01	20.01.04	302	0	155	87	30	30
126	Carburanti si lubrifianti	66.06.01	20.01.05	47	0	25	14	4	4
127	Posta, telecomunicatii, radio, tv, internet	66.06.01	20.01.08	56	0	14	14	14	14
128	Materiale si prestari de servicii cu caracter functional	66.06.01	20.01.09	3.200	0	800	800	800	800
129	Alte bunuri si servicii pentru intretinere si functionare	66.06.01	20.01.30	3.750	0	1.250	1.000	750	750
130	Reparatii curente	66.06.01	20.02	200	0	150	50	0	0
131	Reparatii curente	66.06.01	20.02.00	200	0	150	50	0	0
132	Hrana	66.06.01	20.03	1.000	0	250	250	250	250
133	Hrana pentru oameni	66.06.01	20.03.01	1.000	0	250	250	250	250
134	Medicamente si materiale sanitare	66.06.01	20.04	51.200	0	21.600	11.600	11.500	6.500
135	Medicamente	66.06.01	20.04.01	3.400	0	850	850	850	850
136	Materiale sanitare	66.06.01	20.04.02	45.000	0	20.000	10.000	10.000	5.000
137	Reactivi	66.06.01	20.04.03	2.100	0	550	550	500	500

Spiatul Clinic de Ortopedie Traumatologie si TBC Osteoarticular Foisor Bucuresti - U2F



mii lei

Nr. Linie	Denumirea Indicatorului	Cod Indicator		Total	Difer. care rezulta din diferențele de evaluare la început	Tranzacții I	Tranzacții II	Tranzacții III	Tranzacții IV
		Clasificarea Bugetară	Clasificarea economică						
138	Dezinfectanți	66.06.01	20.04.04	700					
139	Bunuri de natura obiectelor de inventar	66.06.01	20.05	435	0	200	200	150	150
140	Uniforme și echipament	66.06.01	20.05.01	145	0	405	30	0	0
141	Lenjerie și accesorii de pat	66.06.01	20.05.03	145	0	135	10	0	0
142	Alte obiecte de inventar	66.06.01	20.05.30	145	0	135	10	0	0
143	Materiale de laborator	66.06.01	20.09	50	0	135	10	0	0
144	Materiale de laborator	66.06.01	20.09.00	50	0	15	15	10	10
145	Pregătire profesională	66.06.01	20.13	40	0	15	15	10	10
146	Pregătire profesională	66.06.01	20.13.00	40	0	10	10	10	10
147	Protecția muncii	66.06.01	20.14	160	0	10	10	10	10
148	Protecția muncii	66.06.01	20.14.00	160	0	40	40	40	40
149	Alte cheltuieli	66.06.01	20.30	402	0	40	40	40	40
150	Alte cheltuieli cu bunuri și servicii	66.06.01	20.30.30	402	0	101	101	100	100
151	TITLU XI ALTE CHELTUIELI	66.06.01	59	300	0	101	101	100	100
152	Sume aferente persoanelor cu handicap neincadrate	66.06.01	59.40	300	0	75	75	75	75
153	Sume aferente persoanelor cu handicap neincadrate	66.06.01	59.40.00	300	0	75	75	75	75
154	TITLUL XVIII PLATI EFECTUATE IN ANII PRECEDENTI SI RECUPERATE IN ANUL CURENT	66.06.01	85	-69	0	-69	0	0	0
155	Plati efectuate în anii precedenti și recuperate în anul curent	66.06.01	85.01	-69		-69	0	0	0



mii lei

Nr. Crt.	Denumire Indicator	Clasificarea indicatorului		Valoarea	Clasificarea veniturilor	Trimestrul			
		66.06.01	85.01.01			I	II	III	IV
156	Plati efectuate in anii precedenti si recuperate in anul curent in sectiunea de functionare a bugetului local	66.06.01	85.01.01	-69	0	-69	0	0	0
157	Total Venituri SD			0		0	0	0	0
158	Total Cheltuieli SD			0	0	0	0	0	0

ORDONATOR PRINCIPAL DE CREDITE

PRIMAR GENERAL

GABRIELA FIREA



DIRECTOR GENERAL ASSMB
Jr. Vasile APOSTOL

