

HCGMB nr. 385/08.12.2020

HCGMB nr. 370/07.09.2020

HCGMB nr. 138/30.04.2020

HCGMB nr.67/14.02.2020

ANEXA nr. 2.43.18

Centrul de Evaluare si Tratament a Toxicodependentelor pentru Tineri Sfantul Stelian Bucuresti

Bugetul institutiilor publice finantate integral sau partial din venituri proprii  
pe anul 2020

mii lei

Nr. Crt	Denumire Indicator	Cod Indicator		Total	Din care credite bugetare destinate stingerii platilor restante	Trimestrul I	Trimestrul II	Trimestrul III	Trimestrul IV
		Clasificatie functionala	Clasificatie economica						
<b>SECTIUNEA DE FUNCTIONARE + SECTIUNEA DE DEZVOLTARE</b>									
1	<b>Total Venituri</b>			10.843		4.026	3.387	3.282	148
2	TOTAL VENITURI	00.01		10.843		4.026	3.387	3.282	148
3	VENITURI PROPRII	001		5.981		1.971	1.715	1.849	446
4	I. VENITURI CURENTE	00.02		5.981		1.971	1.715	1.849	446
5	C. VENITURI NEFISCALE	00.12		5.981		1.971	1.715	1.849	446
6	C2. VANZARI DE BUNURI SI SERVICII	00.14		5.981		1.971	1.715	1.849	446
7	Venituri din prestari de servicii si alte activitati	33		5.981		1.971	1.715	1.849	446
8	Venituri din contractele incheiate cu casele de asigurari sociale de sanatate	33.21		3.152		1.192	937	987	36
9	Venituri din contractele incheiate cu casele de asigurari sociale de sanatate	33.21.00		3.152		1.192	937	987	36
10	Venituri din contractele incheiate cu directiile de sanatate publica din sume alocate de la bugetul de stat	33.30		2.792		750	750	815	477



mii lei

Nr. Crt	Denumire Indicator	Cod Indicator		Total	Din care credite bugetare destinate stingerii platilor restante	Trimestrul I	Trimestrul II	Trimestrul III	Trimestrul IV
		Clasificatie functionala	Clasificatie economica						
11	Venituri din contractele incheiate cu directiile de sanatate publica din sume alocate de la bugetul de stat	33.30.00		2.792		750	750	815	477
12	Alte venituri din prestari de servicii si alte activitati	33.50		37		29	28	47	-67
13	Alte venituri din prestari de servicii si alte activitati	33.50.00		37		29	28	47	-67
14	III. OPERATIUNI FINANCIARE	00.16		614		627	0	0	-13
15	Incasari din rambursarea imprumuturilor acordate	40		614		627	0	0	-13
16	Sume utilizate din excedentul anului precedent pentru efectuarea de cheltuieli	40.15		614		627	0	0	-13
17	Sume utilizate de administratiile locale din excedentul anului precedent pentru sectiunea de functionare	40.15.01		591		591	0	0	0
18	Sume utilizate de administratiile locale din excedentul anului precedent pentru sectiunea de dezvoltare	40.15.02		23		36	0	0	-13
19	IV. SUBVENTII	00.17		4.248		1.428	1.672	1.433	-285
20	SUBVENTII DE LA ALTE NIVELE ALE ADMINISTRATIEI PUBLICE	00.18		4.248		1.428	1.672	1.433	-285
21	Subventii de la alte administratii	43		4.248		1.428	1.672	1.433	-285
22	Subventii din bugetele locale pentru finantarea cheltuielilor curente din domeniul sanatatii	43.10		415		303	267	252	-407


Centrul de Evaluare si Tratament a Toxicodependentelor pentru Tineri Stantul Stelian Bucuresti - 02F



mii lei


Nr. Crt	Denumire Indicator	Cod Indicator		Total	Din care credite bugetare destinate stingerii platilor restante	Trimestrul I	Trimestrul II	Trimestrul III	Trimestrul IV
		Clasificatie functionala	Clasificatie economica						
23	Subventii din bugetele locale pentru finantarea cheltuielilor curente din domeniul sanatatii	43.10.00		415		303	267	252	-407
24	Subventii din bugetul Fondului national unic de asigurari sociale de sanatate pentru acoperirea cresterilor salariale	43.33		3.833		1.125	1.405	1.181	122
25	Subventii din bugetul Fondului national unic de asigurari sociale de sanatate pentru acoperirea cresterilor salariale	43.33.00		3.833		1.125	1.405	1.181	122
<b>26</b>	<b>Total Cheltuieli</b>			<b>10.843</b>	<b>0</b>	<b>4.026</b>	<b>3.387</b>	<b>3.282</b>	<b>148</b>
27	Sanatate	66		10.843	0	4.026	3.387	3.282	148
28	Servicii medicale in unitati sanitare cu paturi	66.06		10.843	0	4.026	3.387	3.282	148
29	Spitale generale	66.06.01		10.843	0	4.026	3.387	3.282	148
30	TITLUL I CHELTUIELI DE PERSONAL	66.06.01	10	8.733	0	3.125	2.675	2.640	293
31	Cheltuieli salariale in bani	66.06.01	10.01	8.389	0	2.925	2.625	2.590	249
32	Salarii de baza	66.06.01	10.01.01	4.944	0	1.500	1.500	1.480	464
33	Sporuri pentru conditii de munca	66.06.01	10.01.05	1.878	0	800	750	700	-372
34	Alte sporuri	66.06.01	10.01.06	279	0	90	90	80	19
35	Fond de premii	66.06.01	10.01.08	300	0	300	0	0	0
36	Fond aferent platii cu ora	66.06.01	10.01.11	380	0	110	100	100	70
37	Indemnizatii de hrana	66.06.01	10.01.17	241	0	65	65	60	51
38	Alte drepturi salariale in bani	66.06.01	10.01.30	367	0	60	120	170	17
39	Cheltuieli salariale in natura	66.06.01	10.02	150	0	150	0	0	0
40	Vouchere de vacanta	66.06.01	10.02.06	150	0	150	0	0	0

Centrul de Evaluare si Tratament a Toxicodependentelor pentru Tineri Sfântul Stelian Bucuresti - 02F



mii lei

Nr. Crt	Denumire Indicator	Cod Indicator		Total	Din care credite bugetare destinate stingerii platilor restante	Trimestrul I	Trimestrul II	Trimestrul III	Trimestrul IV
		Clasificatie functionala	Clasificatie economica						
41	Contributii	66.06.01	10.03	194	0	50	50	50	44
42	Contributia asiguratorie pentru munca	66.06.01	10.03.07	194	0	50	50	50	44
43	TITLUL II BUNURI SI SERVICII	66.06.01	20	2.006	0	840	687	617	-138
44	Bunuri si servicii	66.06.01	20.01	1.054	0	445	357	363	-111
45	Furnituri de birou	66.06.01	20.01.01	20	0	5	5	5	5
46	Materiale pentru curatenie	66.06.01	20.01.02	26	0	10	9	10	-3
47	Încalzit, Iluminat si forta motrica	66.06.01	20.01.03	181	0	100	60	62	-41
48	Apa, canal si salubritate	66.06.01	20.01.04	36	0	28	19	19	-30
49	Transport	66.06.01	20.01.07	2	0	1	1	1	-1
50	Posta, telecomunicatii, radio, tv, internet	66.06.01	20.01.08	20	0	7	3	8	2
51	Materiale si prestari de servicii cu caracter functional	66.06.01	20.01.09	19	0	20	20	8	-29
52	Alte bunuri si servicii pentru intretinere si functionare	66.06.01	20.01.30	750	0	274	240	250	-14
53	Reparatii curente	66.06.01	20.02	94	0	48	67	12	-33
54	Reparatii curente	66.06.01	20.02.00	94	0	48	67	12	-33
55	Hrana	66.06.01	20.03	119	0	50	50	50	-31
56	Hrana pentru oameni	66.06.01	20.03.01	119	0	50	50	50	-31
57	Medicamente si materiale sanitare	66.06.01	20.04	664	0	200	164	162	138
58	Medicamente	66.06.01	20.04.01	487	0	139	100	100	148
59	Materiale sanitare	66.06.01	20.04.02	91	0	8	50	28	5
60	Reactivi	66.06.01	20.04.03	52	0	45	5	25	-23
61	Dezinfectanti	66.06.01	20.04.04	34	0	8	9	9	8





mii lei

Nr. Crt	Denumire Indicator	Cod Indicator		Total	Din care credite bugetare destinate stingerii platilor restante	Trimestrul I	Trimestrul II	Trimestrul III	Trimestrul IV
		Clasificatie functionala	Clasificatie economica						
62	Bunuri de natura obiectelor de inventar	66.06.01	20.05	47	0	19	19	4	5
63	Uniforme si echipament	66.06.01	20.05.01	0	0	0	15	0	-15
64	Lenjerie si accesorii de pat	66.06.01	20.05.03	0	0	2	0	0	-2
65	Alte obiecte de inventar	66.06.01	20.05.30	47	0	17	4	4	22
66	Deplasari, detasari, transferari	66.06.01	20.06	0	0	10	5	5	-20
67	Deplasari interne, detasari, transferari	66.06.01	20.06.01	0	0	10	5	5	-20
68	Materiale de laborator	66.06.01	20.09	1	0	3	3	2	-7
69	Materiale de laborator	66.06.01	20.09.00	1	0	3	3	2	-7
70	Consultanta si expertiza	66.06.01	20.12	0	0	40	6	6	-52
71	Consultanta si expertiza	66.06.01	20.12.00	0	0	40	6	6	-52
72	Pregatire profesionala	66.06.01	20.13	6	0	6	6	6	-12
73	Pregatire profesionala	66.06.01	20.13.00	6	0	6	6	6	-12
74	Protectia muncii	66.06.01	20.14	7	0	7	6	3	-9
75	Protectia muncii	66.06.01	20.14.00	7	0	7	6	3	-9
76	Alte cheltuieli	66.06.01	20.30	14	0	12	4	4	-6
77	Prime de asigurare non-viata	66.06.01	20.30.03	2	0	8	0	0	-6
78	Alte cheltuieli cu bunuri si servicii	66.06.01	20.30.30	12	0	4	4	4	0
79	TITLU XI ALTE CHELTUIELI	66.06.01	59	81	0	25	25	25	6
80	Sume aferente persoanelor cu handicap neincadrate	66.06.01	59.40	81	0	25	25	25	6
81	Sume aferente persoanelor cu handicap neincadrate	66.06.01	59.40.00	81	0	25	25	25	6

mii lei

Nr. Crt	Denumire Indicator	Cod Indicator		Total	Din care credite bugetare destinate stingerii platilor restante	Trimestrul I	Trimestrul II	Trimestrul III	Trimestrul IV
		Clasificatie functionala	Clasificatie economica						
82	TITLU XIII ACTIVE NEFINANCIARE (71.01 + 71.02)	66.06.01	71	23	0	36	0	0	-13
83	Active fixe	66.06.01	71.01	23	0	36	0	0	-13
84	Constructii	66.06.01	71.01.01	4	0	8	0	0	-4
85	Masini, echipamente si mijloace de transport	66.06.01	71.01.02	18	0	27	0	0	-9
86	Alte active fixe	66.06.01	71.01.30	1	0	1	0	0	0
<b>87</b>	<b>Total Venituri SF</b>			<b>10.820</b>		<b>3.990</b>	<b>3.387</b>	<b>3.282</b>	<b>161</b>
88	TOTAL VENITURI	00.01		10.820		3.990	3.387	3.282	161
89	VENITURI PROPRII	001		5.981		1.971	1.715	1.849	446
90	I. VENITURI CURENTE	00.02		5.981		1.971	1.715	1.849	446
91	C. VENITURI NEFISCALE	00.12		5.981		1.971	1.715	1.849	446
92	C2. VANZARI DE BUNURI SI SERVICII	00.14		5.981		1.971	1.715	1.849	446
93	Venituri din prestari de servicii si alte activitati	33		5.981		1.971	1.715	1.849	446
94	Venituri din contractele incheiate cu casele de asigurari sociale de sanatate	33.21		3.152		1.192	937	987	36
95	Venituri din contractele incheiate cu casele de asigurari sociale de sanatate	33.21.00		3.152		1.192	937	987	36
96	Venituri din contractele incheiate cu directiile de sanatate publica din sume alocate de la bugetul de stat	33.30		2.792		750	750	815	477



mii lei


Nr. Crt	Denumire Indicator	Cod Indicator		Total	Din care credite bugetare destinate stingerii platilor restante	Trimestrul I	Trimestrul II	Trimestrul III	Trimestrul IV
		Clasificatie functionala	Clasificatie economica						
97	Venituri din contractele incheiate cu directiile de sanatate publica din sume alocate de la bugetul de stat	33.30.00		2.792		750	750	815	477
98	Alte venituri din prestari de servicii si alte activitati	33.50		37		29	28	47	-67
99	Alte venituri din prestari de servicii si alte activitati	33.50.00		37		29	28	47	-67
100	III. OPERATIUNI FINANCIARE	00.16		591		591	0	0	0
101	Incasari din rambursarea imprumuturilor acordate	40		591		591	0	0	0
102	Sume utilizate din excedentul anului precedent pentru efectuarea de cheltuieli	40.15		591		591	0	0	0
103	Sume utilizate de administratiile locale din excedentul anului precedent pentru sectiunea de functionare	40.15.01		591		591	0	0	0
104	IV. SUBVENTII	00.17		4.248		1.428	1.672	1.433	-285
105	SUBVENTII DE LA ALTE NIVELE ALE ADMINISTRATIEI PUBLICE	00.18		4.248		1.428	1.672	1.433	-285
106	Subventii de la alte administratii	43		4.248		1.428	1.672	1.433	-285
107	Subventii din bugetele locale pentru finantarea cheltuielilor curente din domeniul sanatatii	43.10		415		303	267	252	-407
108	Subventii din bugetele locale pentru finantarea cheltuielilor curente din domeniul sanatatii	43.10.00		415		303	267	252	-407



mii lei

Nr. Crt	Denumire Indicator	Cod Indicator		Total	Din care credite bugetare destinate stingerii platilor restante	Trimestrul I	Trimestrul II	Trimestrul III	Trimestrul IV
		Clasificatie functionala	Clasificatie economica						
109	Subventii din bugetul Fondului national unic de asigurari sociale de sanatate pentru acoperirea cresterilor salariale	43.33		3.833		1.125	1.405	1.181	122
110	Subventii din bugetul Fondului national unic de asigurari sociale de sanatate pentru acoperirea cresterilor salariale	43.33.00		3.833		1.125	1.405	1.181	122
<b>111</b>	<b>Total Cheltuieli SF</b>			<b>10.820</b>	<b>0</b>	<b>3.990</b>	<b>3.387</b>	<b>3.282</b>	<b>161</b>
112	Sanatate	66		10.820	0	3.990	3.387	3.282	161
113	Servicii medicale in unitati sanitare cu paturi	66.06		10.820	0	3.990	3.387	3.282	161
114	Spitale generale	66.06.01		10.820	0	3.990	3.387	3.282	161
115	TITLUL I CHELTUIELI DE PERSONAL	66.06.01	10	8.733	0	3.125	2.675	2.640	293
116	Cheltuieli salariale in bani	66.06.01	10.01	8.389	0	2.925	2.625	2.590	249
117	Salarii de baza	66.06.01	10.01.01	4.944	0	1.500	1.500	1.480	464
118	Sporuri pentru conditii de munca	66.06.01	10.01.05	1.878	0	800	750	700	-372
119	Alte sporuri	66.06.01	10.01.06	279	0	90	90	80	19
120	Fond de premii	66.06.01	10.01.08	300	0	300	0	0	0
121	Fond aferent platii cu ora	66.06.01	10.01.11	380	0	110	100	100	70
122	Indemnizatii de hrana	66.06.01	10.01.17	241	0	65	65	60	51
123	Alte drepturi salariale in bani	66.06.01	10.01.30	367	0	60	120	170	17
124	Cheltuieli salariale in natura	66.06.01	10.02	150	0	150	0	0	0
125	Vouchere de vacanta	66.06.01	10.02.06	150	0	150	0	0	0
126	Contributii	66.06.01	10.03	194	0	50	50	50	44
127	Contributia asiguratorie pentru munca	66.06.01	10.03.07	194	0	50	50	50	44


Centrul de Evaluare si Tratament a Toxicodependentelor pentru Tineri Sfântul Stelian Bucuresti - 02F





mii lei

Nr. Crt	Denumire Indicator	Cod Indicator		Total	Din care credite bugetare destinate stingerii platilor restante	Trimestrul I	Trimestrul II	Trimestrul III	Trimestrul IV
		Clasificatie functionala	Clasificatie economica						
128	TITLUL II BUNURI SI SERVICII	66.06.01	20	2.006	0	840	687	617	-138
129	Bunuri si servicii	66.06.01	20.01	1.054	0	445	357	363	-111
130	Furnituri de birou	66.06.01	20.01.01	20	0	5	5	5	5
131	Materiale pentru curatenie	66.06.01	20.01.02	26	0	10	9	10	-3
132	Încalzit, iluminat si forta motrica	66.06.01	20.01.03	181	0	100	60	62	-41
133	Apa, canal si salubritate	66.06.01	20.01.04	36	0	28	19	19	-30
134	Transport	66.06.01	20.01.07	2	0	1	1	1	-1
135	Posta, telecomunicatii, radio, tv, internet	66.06.01	20.01.08	20	0	7	3	8	2
136	Materiale si prestari de servicii cu caracter functional	66.06.01	20.01.09	19	0	20	20	8	-29
137	Alte bunuri si servicii pentru întretinere si functionare	66.06.01	20.01.30	750	0	274	240	250	-14
138	Reparatii curente	66.06.01	20.02	94	0	48	67	12	-33
139	Reparatii curente	66.06.01	20.02.00	94	0	48	67	12	-33
140	Hrana	66.06.01	20.03	119	0	50	50	50	-31
141	Hrana pentru oameni	66.06.01	20.03.01	119	0	50	50	50	-31
142	Medicamente si materiale sanitare	66.06.01	20.04	664	0	200	164	162	138
143	Medicamente	66.06.01	20.04.01	487	0	139	100	100	148
144	Materiale sanitare	66.06.01	20.04.02	91	0	8	50	28	5
145	Reactivi	66.06.01	20.04.03	52	0	45	5	25	-23
146	Dezinfectanti	66.06.01	20.04.04	34	0	8	9	9	8
147	Bunuri de natura obiectelor de inventar	66.06.01	20.05	47	0	19	19	4	5
148	Uniforme si echipament	66.06.01	20.05.01	0	0	0	15	0	-15
149	Lenjerie si accesorii de pat	66.06.01	20.05.03	0	0	2	0	0	-2



mii lei

Nr. Crt	Denumire Indicator	Cod Indicator		Total	Din care credite bugetare destinate stingerii platilor restante	Trimestrul I	Trimestrul II	Trimestrul III	Trimestrul IV
		Clasificatie functionala	Clasificatie economica						
150	Alte obiecte de inventar	66.06.01	20.05.30	47	0	17	4	4	22
151	Deplasari, detasari, transferari	66.06.01	20.06	0	0	10	5	5	-20
152	Deplasari interne, detasari, transferari	66.06.01	20.06.01	0	0	10	5	5	-20
153	Materiale de laborator	66.06.01	20.09	1	0	3	3	2	-7
154	Materiale de laborator	66.06.01	20.09.00	1	0	3	3	2	-7
155	Consultanta si expertiza	66.06.01	20.12	0	0	40	6	6	-52
156	Consultanta si expertiza	66.06.01	20.12.00	0	0	40	6	6	-52
157	Pregatire profesionala	66.06.01	20.13	6	0	6	6	6	-12
158	Pregatire profesionala	66.06.01	20.13.00	6	0	6	6	6	-12
159	Protectia muncii	66.06.01	20.14	7	0	7	6	3	-9
160	Protectia muncii	66.06.01	20.14.00	7	0	7	6	3	-9
161	Alte cheltuieli	66.06.01	20.30	14	0	12	4	4	-6
162	Prime de asigurare non-viata	66.06.01	20.30.03	2	0	8	0	0	-6
163	Alte cheltuieli cu bunuri si servicii	66.06.01	20.30.30	12	0	4	4	4	0
164	TITLU XI ALTE CHELTUIELI	66.06.01	59	81	0	25	25	25	6
165	Sume aferente persoanelor cu handicap neincadrate	66.06.01	59.40	81	0	25	25	25	6
166	Sume aferente persoanelor cu handicap neincadrate	66.06.01	59.40.00	81	0	25	25	25	6
167	<b>Total Venituri SD</b>			<b>23</b>		<b>36</b>	<b>0</b>	<b>0</b>	<b>-13</b>
168	TOTAL VENITURI	00.01		23		36	0	0	-13
169	III. OPERATIUNI FINANCIARE	00.16		23		36	0	0	-13
170	Incasari din rambursarea imprumuturilor acordate	40		23		36	0	0	-13

Centrul de Evaluare si Tratament a Toxicodependentelor pentru Tineri Sfantul Stelian Bucuresti - 02F



mii lei

Nr. Crt	Denumire Indicator	Cod Indicator		Total	Din care credite bugetare destinate stingerii platilor restante	Trimestrul I	Trimestrul II	Trimestrul III	Trimestrul IV
		Clasificatie functionala	Clasificatie economica						
171	Sume utilizate din excedentul anului precedent pentru efectuarea de cheltuieli	40.15		23		36	0	0	-13
172	Sume utilizate de administratiile locale din excedentul anului precedent pentru sectiunea de dezvoltare	40.15.02		23		36	0	0	-13
<b>173</b>	<b>Total Cheltuieli SD</b>			<b>23</b>	<b>0</b>	<b>36</b>	<b>0</b>	<b>0</b>	<b>-13</b>
174	Sanatate	66		23	0	36	0	0	-13
175	Servicii medicale in unitati sanitare cu paturi	66.06		23	0	36	0	0	-13
176	Spitale generale	66.06.01		23	0	36	0	0	-13
177	TITLU XIII ACTIVE NEFINANCIARE (71.01 + 71.02)	66.06.01	71	23	0	36	0	0	-13
178	Active fixe	66.06.01	71.01	23	0	36	0	0	-13
179	Constructii	66.06.01	71.01.01	4	0	8	0	0	-4
180	Masini, echipamente si mijloace de transport	66.06.01	71.01.02	18	0	27	0	0	-9
181	Alte active fixe	66.06.01	71.01.30	1	0	1	0	0	0

ORDONATOR PRINCIPAL DE CREDITE

PRIMAR GENERAL

NICUSOR DAN

DIRECTOR GENERAL ASSMB  
VASILE APOSTOL

